

# Tilstandsrapport

En del av

Norske  
Boligrapporter

📍 Paal Bergs vei 27 , 0692 OSLO

📖 OSLO kommune

# gnr. 163, bnr. 81

# Andelsnummer 90

**Sum areal alle bygg: BRA: 75 m<sup>2</sup> BRA-i: 72 m<sup>2</sup>**



Befaringsdato: 08.12.2025

Rapportdato: 08.12.2025

Oppdragsnr.: 22424-1257

Referansenummer: A06256

Foretak: BOLIGKONSULT AS



En del av

Norske  
Boligrapporter

**NITO**

Rapporten kan brukes i inntil ett år etter befaringsdato, og kan ikke gjenbrukes ved flere boligsalg i denne perioden. Skjer det endringer, oppstår skader også videre på boligen, bør du som selger be om oppdatert rapport.

# Boligkonsult AS

Boligkonsult AS utfører de fleste typer takseringstjenester i Oslo og omegn. Vi er bygnings sakkyndige med bred bransjeerfaring. Alle våre sakkyndige er utdannede fagskoleingeniører, og har over en årrekke tilegnet seg kunnskaper fra enkle oppussingsprosjekter, til større bolig- og industribygg. Bedriften er medlem av NITO som et stempel på seriøsitet.

En del av  
 Norske  
Boligrapporter

## Rapportansvarlig

*Martin Sjønnesen*

Martin Sjønnesen  
Uavhengig Takstingeniør  
post@bolig-konsult.no  
948 21 574

En del av  
 Norske  
Boligrapporter

# Dette trenger du å vite om tilstandsrapporten



## Hva er en tilstandsrapport?

En tilstandsrapport beskriver synlige skader/avvik eller tegn på skader/avvik på boligen. Rapporten fremhever vanligvis ikke positive egenskaper ved boligen.



## Hva vurderer en bygningsakkyndig?

Den bygningsakkyndige vurderer boligen ut fra hva man kan forvente av en bygning av samme alder og type. Vurderingen gjøres som regel mot hvordan det var vanlig å bygge og regler som gjaldt da boligen ble oppført (søknadstidspunktet). Forhold som er vanlige for bygningens alder, slik som slitasje etter normal bruk regnes ikke som avvik.



## Hva inneholder tilstandsrapporten?

Den bygningsakkyndige undersøker rom og bygningsdeler slik det kommer frem av [Forskrift til avhendingsloven](#). Tilstandsrapporten inneholder bare avvik som den bygningsakkyndige kan se eller kontrollere med enkle hjelpemidler. Det gjøres ikke nærmere undersøkelser slik som åpning av vegger eller andre bygningsdeler. I vegg mot våtrom og rom under terreng kan det borres et hull for å gjøre enkle undersøkelser slik som fuktsøk.

## Når du kjøper en brukt bolig

Når du kjøper en brukt bolig, er det viktig å være oppmerksom på at dette ikke kan sammenlignes med å kjøpe en ny bolig. Måten boligen ble bygget på kan være annerledes enn i dag. Bygninger svekkes over tid, og utsettes for slitasje blant annet på grunn av bruk og vær og vind. Mange boliger fornyes helt eller delvis, noen i flere omganger, eller det oppføres tilbygg. Særlig for boliger som er pusset opp eller endret, er det viktig å merke seg at fornyelse av overflater ikke nødvendigvis betyr at bygningsdeler under er forbedret.

## Vurdering mot byggregler

Den bygningsakkyndige vil vurdere boligen mot hvordan det var vanlig å bygge og regler som gjaldt på søknadstidspunktet. Den bygningsakkyndige ser etter avvik som har betydning for og som reduserer boligens funksjon og verdi, og som kommer frem av Forskrift til avhendingslova.

## Tilstandsrapporten beskriver ikke hele boligen

### BYGNINGSSAKKYNDIGE SER FOR EKSEMPEL IKKE PÅ

- vanlig slitasje og normal vedlikeholdstilstand
- bagatellmessige forhold som ikke påvirker bygningens bruk eller verdi vesentlig
- etasjeskillere
- tilleggsbygg slik som garasje, bod, annek, naust også videre
- utvendige trapper
- støttemurer
- skjulte installasjoner
- installasjoner utenfor bygningen
- full funksjonstesting av el- og VVS-installasjoner
- geologiske forhold og bygningens plassering på grunnen
- bygningens planløsning
- bygningens innredning
- løsøre slik som hvitevarer
- utendørs svømmebasseng og pumpeanlegg
- bygningens estetikk og arkitektur
- bygningens lovlighet (bortsett fra bruksendringer, brannceller og forhold som åpenbart kan påvirke helse, miljø og sikkerhet)
- fellesarealer (med mindre boligeier har vedlikeholdsplikt for fellesarealer og dette er kjent for bygningsakkyndig, eller fellesarealet har en særlig tilknytning til boligen).

© iVerdi 2023

Malen til denne rapporten, inkludert standardtekstene fra Verdi er vernet etter åndsverkloven og kan kun benyttes av av kunder hos iVerdi. For andre aktører er eksemplarframstilling av malen og standardtekster, som utskrift og annen kopiering til bruk som grunnlag for tilsvarende rapporter, bare tillatt når det er hjemlet i lov (kopiering til privat bruk, sitat o.l.) eller avtale med iVerdi (<https://iverdi.no/>).

Utnyttelse i strid med lov eller avtale kan medføre erstatnings- og straffeansvar.

# Dette trenger du å vite om tilstandsrapporten

## Tilstanden vurderes med ulike tilstandsgrader

Tilstanden gir uttrykk for en gitt forventet tilstand, blant annet vurdert ut fra alder og normal bruk. Ved Tilstandsgrad 0 (TG0) og Tilstandsgrad 1 (TG1) gir den bygningssakkyndige normalt ingen begrunnelse for valg av tilstandsgrad. Grunnen er at bygningen eller bygningsdelen da bare har normal slitasje. Ved skjulte konstruksjoner kan alder alene avgjøre tilstandsgrad. Når bygningssakkyndige anbefaler tiltak, for eksempel utbedringer, må brukeren av rapporten vurdere om tiltakene er nødvendige og lønnsomme.

Når den bygningssakkyndige velger tilstandsgrad, baseres vurderingen på faste kriterier som følger av gjeldende bransjestandard for Teknisk tilstandsanalyse ved omsetning av bolig og Forskrift til avhendingslova.

! TG 0

### TILSTANDSGRAD 0, TG0: INGEN AVVIK

Bygningsdelen skal være tilnærmet ny, ikke vise tegn på slitasje og det skal være lagt frem dokumentasjon på faglig god utførelse. Det er ingen merknader til delen.

! TG 1

### TILSTANDSGRAD 1, TG1: MINDRE AVVIK

Bygningsdelen skal bare ha normal slitasje, og straktiltak skal ikke anses som nødvendig. Graden kan også brukes når delen er ny, men der dokumentasjon på faglig god utførelse mangler.

! TG 2

### TILSTANDSGRAD 2, TG2: VESENTLIGE AVVIK OG MINDRE AVVIK SOM ETTER NS 3600 GIR TG 2

Bygningsdelen skal enten ha feil utførelse, en skade eller symptomer på skade, sterk slitasje eller nedsatt funksjon. Graden gis når bygningsdelen trenger vedlikehold eller tiltak i nær fremtid. Graden skal også brukes når delen er gammel og det er grunn til å varsle om faren for skader på grunn av alderen, eller når det er grunn til å overvåke delen spesielt på grunn av fare for større skader eller følgeskader.

! TG 3

### TILSTANDSGRAD 3, TG3: STORE ELLER ALVORLIGE AVVIK

Denne tilstandsgraden brukes ved kraftige tegn på forhold som man må regne med trenger utbedring straks eller innen kort tid. Det er påvist funksjonssvikt eller sammenbrudd.

- TG IU

### IKKE UNDERSØKT/IKKE TILGJENGELIG FOR UNDERSØKELSE

Det kan være avvik/skader som ikke er avdekket.

## Informasjon om utbedringskostnader

Utbedringskostnadene i rapporten er sjablongmessige anslag basert på observerte forhold som feil, skader eller uregelmessigheter, samt foreslåtte tiltak. Disse anslagene er veiledende, angis i fem intervaller, er basert på generelle erfaringstall, og må ikke forveksles med konkrete pristilbud fra håndverkere eller entreprenører. Faktiske kostnader kan variere betydelig, avhengig av individuelle valg, materialpriser og markedsforhold. For å få en nøyaktig vurdering av utbedringskostnadene anbefales ytterligere undersøkelser og innhenting av flere pristilbud fra kvalifiserte fagfolk. Slike anslag gis for TG3, der dette er mulig.



Tiltak under kr 20 000



Tiltak mellom kr 20 000 – 100 000



Tiltak mellom kr 100 000 – 200 000



Tiltak mellom kr 200 000 – 500 000



Tiltak over kr 500 000

# Beskrivelse av eiendommen

## OM VURDERINGER

Tilstandsgradene (TG) reflekterer resultatet av undersøkelser utført etter forskrift til avhendingsloven (Tryggere bolighandel). Rapporten viser hvilke bygningsdeler som omfattes av oppdraget. Les hele rapporten, inkludert forutsetningene, for en helhetlig forståelse av både vurderingene og oppdraget.

## Boligbygg med flere boenheter - Byggeår: 1964

### UTVENDIG

[Gå til side](#)

Felles bygningsdeler:

- Bygningen er oppført med grunnmur i betong.
- Yttervegger i betong, stål- og trekonstruksjon, forblendet/kledd med tegl, plater og trekledning.
- Yttertak i oppforet betongdekke, tekket med takpapp.

### INNSENDIG

[Gå til side](#)

Felles bygningsdeler:

- Etasjeskiller i betong.
- Felles varmtvann.
- Trapper i betong.
- Dørcalling.

Lagring:

- En kjellerbod på ca. 2 kvm.
- Et skap på ca. 0,4 m x 0,8 m med hyller.

Rapporten omfatter kun den aktuelle boligen. Felles bygningsdeler under boligsammenslutningens ansvar er ikke vurdert. Unntak kan gjøres hvis boenheten har vedlikeholdsplikt for en bestemt bygningsdel (og dette er opplyst til undertegnede), eller der en bygningsdel etter vår faglige og skjønnsmessige vurdering har særlig nær tilknytning til boligen. Unntak gjøres kun for bygningsdeler som etter forskriften (Tryggere Bolighandel) skal vurderes. Rapporten viser senere hvilke bygningsdeler som er vurdert og inkludert.

Det anbefales å undersøke om det foreligger informasjon om tilstanden til fellesdeler i bygget, og om det er planlagt vedlikehold eller rehabilitering som kan påvirke boligsammenslutningens økonomi og kostnadsfordeling.

## TEKNISKE INSTALLASJONER

[Gå til side](#)

Oppvarming:

- Varmekabler i bad.
- Oppvarming via radiatorer tilknyttet felles varmeanlegg.

## Arealer

[Gå til side](#)

## Forutsetninger og vedlegg

[Gå til side](#)

## Lovlighet

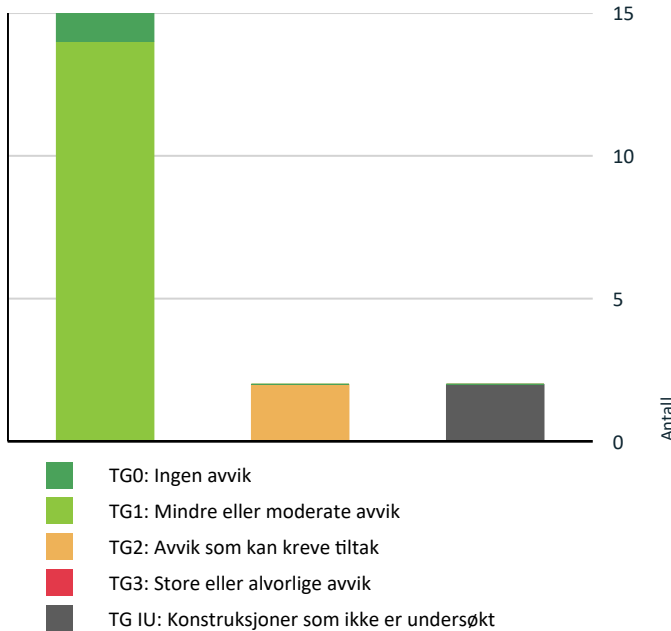
[Gå til side](#)

### Boligbygg med flere boenheter

- Det foreligger ikke tegninger

# Sammendrag av boligens tilstand

## Fordeling av tilstandsgrader



Vil du vite mer om tilstandsgrader? Se side 4.


## Oppsummering av avvik

Vil du vite mer? Se på rommet eller bygningsdelen senere i rapporten.

### Boligbygg med flere boenheter

#### KONSTRUKSJONER SOM IKKE ER UNDERSØKT

 Innvendig > Overflater [Gå til side](#)

 Våtrom > 4. Etasje > Bad > Tilliggende konstruksjoner våtrom [Gå til side](#)

#### AVVIK SOM KAN KREVE TILTAK

 Tekniske installasjoner > Ventilasjon [Gå til side](#)

 Tekniske installasjoner > Vannbåren varme [Gå til side](#)

# Tilstandsrapport

## BOLIGBYGG MED FLERE BOENHETER

### Byggeår

1964

### Kommentar

Kilde: Ambita Infoland, Norges  
Eiendommer

### Anvendelse

### Standard

### Vedlikehold

## UTVENDIG

### TG 1 Vinduer

Type: Vinduer med isolerglass.  
Alder: Produsert i 2017.

Vinduer er undersøkt ved stikkprøver.

Det er sett etter punkterte glass, men merk at dette kan være vanskelig, eller i noen tilfeller umulig, å oppdage ved visuell inspeksjon. Jevnlig justering av vinduer må påregnes grunnet klimavariasjoner, slitasje og naturlige bevegelser i bygget.

### TG 1 Dører

Type: Brann- og lydklassifisert entrédør. Balkongdør med isolerglass.  
Alder: Entrédøren er uten datomerking. Balkongdøren er produsert i 2017.

Det er sett etter punkterte glass, men merk at dette kan være vanskelig, eller i noen tilfeller umulig, å oppdage ved visuell inspeksjon. Jevnlig justering av dører må påregnes grunnet klimavariasjoner, slitasje og naturlige bevegelser i bygget.

### TG 1 Balkonger, terrasser og rom under balkonger

Vestvendt balkong med adkomst fra stue med utvendig bod.  
Konstruksjon: Betongdekke belagt med fliser. Rekkverk i metall og glass.  
Størrelse: ca. 13 m<sup>2</sup>.  
Rekkverk/fallsikring: Rekkverkshøyde og åpninger er undersøkt mot gjeldende byggt teknisk forskrift på befaringstidspunktet.

Undersøkt fra: Konstruksjonen er visuelt vurdert fra oversiden/gulv.  
Forhold som ikke er synlige fra denne posisjonen er ikke undersøkt, og det er ikke gjort inngrep eller åpning av konstruksjonen.

## INNVENDIG

### TG IU Overflater

Gulv: Parkett og belegg.  
Vegger: Sparklet/pussede og malte overflater.  
Himling: Sparklet/pussede og malte overflater.

Himlingshøyde:  
Ca. 2,5 meter, målt i stue.

Innvendige overflater, utover det som er beskrevet og vurdert i øvrige deler av rapporten, er ikke tilstandsvurdert. Vurdering av slike overflater, samt horisontalmåling av gulv, inngår ikke i dette oppdraget. Tilstand, slitasje og utseende er i stor grad subjektivt, og interessenter oppfordres til å gjøre egne vurderinger ved visning. Horisontalmålinger av gulv og oppføring av konkrete høydeforskjeller inngår ikke i dette oppdraget. Registrert knirk/knepping ved normal gange.

### TG 1 Innvendige dører

# Tilstandsrapport

Her vurderes åpne- og lukkemekanismen på et utvalg dører (stikkprøve), samt større skader utover normal bruksslitasje. Normal slitasje i forhold til alder og bagatellmessige forhold er ikke hensyntatt i tilstandsvurderingen, da dette er en subjektiv vurdering.

## VÅTROM

### 4. ETASJE > BAD

#### Generell

Alder: Ifølge eier ble rommet pusset opp i 2020.

Vurderinger er i hovedsak begrenset til det som var synlig under befaringen.

### 4. ETASJE > BAD

#### Overflater vegger og himling

Vegger: Fliser.

Himling: Slette overflater.

Det er utført en enkel "banketest" på et utvalg fliser for å undersøke om disse kan ha bom/hulrom under. Testen er tilfeldig og dekker ikke alle områder hvor bom kan oppstå. For øvrig er synlige deler av overflatene visuelt undersøkt. Det er registrert en dør innenfor våtsonen ved dusjen. Dører i trekonstruksjon har generelt høyere risiko for fukt og bør overvåkes.

### 4. ETASJE > BAD

#### Overflater Gulv

Gulv: Fliser på betong.

Det er utført enkel horisontmåling med linjelaser for å vurdere fall mot sluk og høydeforskjellen mellom gulv ved dør og topp slukrist. Fall er målt punktvis som stikkprøve, så ikke alle ujevnheter der vann kan samle seg, er nødvendigvis fanget opp. Det er vurdert om høydeforskjellen mot en eventuell membran kan være tilfredsstillende. Membranens plassering eller nøyaktige høyde kan imidlertid ikke bekreftes uten inngrep i konstruksjonen.

Det er utført en enkel "banketest" på et utvalg fliser for å undersøke om disse kan ha bom/hulrom under. Testen er tilfeldig og dekker ikke alle områder hvor bom kan oppstå. For øvrig er synlige deler av overflatene visuelt undersøkt.

### 4. ETASJE > BAD

#### Sluk, membran og tettesjikt

Sluktype: To plastsluk.

Membran: Synlig membran klemt i klemringen i hovedsluket.

Alder: Ifølge eier fra 2020.

Membran er et fuktsperrende sjikt som skal hindre vann i å trenge underliggende konstruksjoner. Tilstedeværelse og full tilstand kan ikke vurderes ved visuell inspeksjon i rommet.

# Tilstandsrapport



## 4. ETASJE > BAD

### Sanitærutstyr og innredning

#### Innredning:

- Skap med glatte fronter.
- Veggskap med speil.

#### Sanitærutstyr:

- Opplegg for vaskemaskin.
- Veggfestet klosett med innebygget susterne.
- Servant.
- Dusj med dører i herdet glass.

Undersøkelsen er i hovedsak visuell uten full funksjonstesting.

## 4. ETASJE > BAD

### Ventilasjon

Avtrekk: Mekanisk avtrekk.

Tilluft: Luftespalte under dør for lufttilførsel.

Avtrekkventil er enkelt testet med papir. Det er ikke utført luftmålinger eller vurdering av ventilasjonsfunksjon utover dette.

## 4. ETASJE > BAD

### Tilliggende konstruksjoner våtrom

Tilstøtende vegger er oppført i murverk som ikke gir mulighet for hulltaking i veggkonstruksjonen. Det er isteden benyttet fuktsøk med overflateindikator som en punktvis kontroll, der dette erfaringsmessig er ansett som hensiktsmessig, og det er ikke funnet indikasjoner på fukt utover normale verdier.

## KJØKKEN

### 4. ETASJE > KJØKKEN

#### Overflater og innredning

Alder på innredning: Ifølge eier fra 2020.  
Produsent innredning: HTH.

#### Innredning:

- Kjøkkeninnredning med glatte fronter.
- Laminat benkeplate.
- Nedfelt kum i rustfritt stål.

#### Integrerte hvitevarer:

- Oppvaskmaskin.
- Stekeovn.

# Tilstandsrapport

- Platetopp.
- Mikro.

Undersøkelsen omfatter i hovedsak kontroll for fuktskader i gulvet. Det er utført visuell vurdering uten å flytte inventar eller demontere bygningsdeler. Fuktsøk med overflateindikator er gjort stikkprøvevis ved vanninstallasjoner, men ikke hele gulvet er målt. Innredningen er kun vurdert skjønnsmessig og overfladisk, uten funksjonstesting. Hvitevarer er ikke kontrollert. Egne undersøkelser av slitasje og funksjon anbefales generelt før kjøp.

## 4. ETASJE > KJØKKEN

### Avtrekk

Avtrekk: Kjøkkenet har avtrekk fra kjøkkenventilator, plassert over platetoppen, og mekanisk ventil på vegg.  
Tilluft: Via ventil i vindu.

Her undersøkes prinsippene for ventilasjon og avtrekk fra kjøkkenet, uten luftmålinger eller tekniske undersøkelser av ventilatorer.

## TEKNISKE INSTALLASJONER

### Vannledninger

Type rør: Innvendige vannledninger er av plast (rør-i-rør) og krombelagt kobber.  
Synlighet: Anlegget er i hovedsak skjult.  
Hovedstoppekran: Stoppekraner er lokalisert.

Der innvendige vannrør er synlige, er det gjort en enkel visuell vurdering. Undersøkelsen er utført uten spesialkompetanse på rørinstallasjoner, og det kan være forhold som ikke oppdages. Der rør er skjult, baseres vurderingen på alder. Vanntrykk er skjønnsmessig vurdert ved å åpne to tappesteder samtidig, men uten å måle faktisk trykk. For en teknisk kontroll anbefales vurdering av kvalifisert fagperson.

### Avløpsrør

Type rør: Synlige avløpsrør er i plast.  
Synlighet: Anlegget er i hovedsak skjult.  
Stakeluke: Ukjent.  
Lufting: Ukjent.

Eier beskriver i egenerklæringsskjema at det er utført rørfornyning i regi av borettslaget for alle leiligheter.

Der avløpsrørene er synlige, er det gjort en enkel visuell vurdering. Undersøkelsen er utført uten spesialkompetanse på avløpsteknikk, og det kan være forhold som ikke oppdages. Der rørene er skjult, er vurderingen basert på alder. Avløpskapasitet er skjønnsmessig vurdert ved tapping fra to tappesteder, uten konkrete målinger. Det er gjort en generell vurdering av eventuell lukt fra avløpsanlegget i rommene, uten nærkontroll eller fysisk åpning av sluk eller tekniske komponenter. For en full teknisk vurdering må fagkyndig med relevant kompetanse engasjeres.

### Ventilasjon

Boligen har mekanisk avtrekk fra kjøkken og bad. Spalteventiler for lufttilførsel i vinduer.

- Når var anlegget nytt, og er det eventuelt fornyet? Anlegget er fra byggeåret.
- Når det sist ble inspisert eller rengjort? Ukjent.

Det er sett etter ventiler for tilluft og avtrekk i rom som krever det. Det er ikke utført luftmålinger eller tekniske vurderinger ved denne typen kontroll.

#### Vurdering av avvik:

- Det er avvik:

- Ventiler er blendet igjen på utsiden og/eller malt over på innsiden.  
Begrenset tilluft kan gjøre det nødvendig å åpne vinduer for ventilering.

# Tilstandsrapport



## TG 2 Vannbåren varme

Type: Radiatorer.

Reguleringsventiler:

Er reguleringsventiler trege eller ikke lar seg bruke?

Nei.

Der rør er synlige, er det gjort en enkel visuell vurdering. Undersøkelsen er utført uten spesialkompetanse på rørinstallasjoner, og det kan være forhold som ikke oppdages. Der rør er skjult, baseres vurderingen på alder. Reguleringsventiler er ikke fysisk testet. For en teknisk kontroll anbefales vurdering av en fagperson med spesialkompetanse innen rørteknikk.

**Vurdering av avvik:**

- Det er avvik:

- Vannrørene har passert halvparten av forventet levetid.

Eldre rør har større mulighet for lekkasjer, men nøyaktig tidspunkt for utskifting er vanskelig å forutsi.

## TG 1 Elektrisk anlegg

*Dette er en forenklet kontroll begrenset til de spørsmål og undersøkelser som forskrift til avhendingslova (tryggere bolighandel) § 2-18 inneholder. Dette kan ikke sammenlignes med en kontroll utført av offentlig myndighet (Det lokale eltilsyn) eller registrert elektrovirksomhet, og en bygnings sakkyndig har verken kompetanse eller lov til å foreta en slik kontroll.*

*Tilstandsgraden er vurdert ut fra den forenklede og begrensede kontrollen som forskriften inneholder. El-anlegget kan ha feil og mangler som en slik forenklet undersøkelse ikke vil avdekke. Vær derfor oppmerksom på denne risikoen, og søk videre veiledning eller få en fullstendig kontroll utført av registrert elektrovirksomhet.*

Type sikringer: Sikringsskap med automatsikringer, jordfeilautomater og jordfeilbryter.

Andre elektriske varmekilder: Varmekabler er ifølge eier lagt i badromsgulvet.

1. Foreligger det eltilsynsrapport de siste 5 år, og det er ikke foretatt arbeid på anlegget etter denne, utenom retting av eventuelle avvik i eltilsynsrapport (dvs en el-tilsynsrapport uten avvik)?

Ja

**Generell kommentar**

Det er ikke foretatt en forenklet kontroll av anlegget, da det er fremvist en avsluttet tilsynssak, datert 2025.

Tilstandsgraden er satt da tilsynssaken er avsluttet, men graden reflekterer ikke nødvendigvis tilstanden av anlegget.

## TG 0 Utstyr for varsling og slukking av brann

*Dette er en forenklet kontroll begrenset til de spørsmål som fremkommer under. Tilstandsgraden er basert på retningslinjer til disse spørsmålene i bransjestandarden NS3600. Dette kan ikke sammenlignes med en fullstendig kontroll av branntekniske forhold av offentlig myndighet, eller en vurdering av boligens branntekniske forhold eller prosjektering fra en rådgiver med spesialkompetanse. En bygnings sakkyndig har verken kompetanse til å gi slik veiledning eller lov til å foreta en slik kontroll.*

*Tilstandsgraden er vurdert ut fra den forenklede og begrensede kontrollen. Det kan være feil og mangler om branntekniske forhold som en slik forenklet undersøkelse ikke vil avdekke. Vær derfor oppmerksom på denne risikoen, og søk videre veiledning eller rådgivning.*

# Tilstandsrapport

Hentet fra Forskrift om brannforebygging:

Eieren av boliger og fritidsboliger skal sørge for at byggverkene har brannalarmanlegg eller et tilstrekkelig antall røykvarslere. Det skal være minst én detektor eller røykvarsler i hver etasje, som skal dekke kjøkken, stue, sone utenfor soverom og sone utenfor tekniske rom. Alarmen skal kunne høres tydelig på oppholdsrom og soverom når dørene mellom rommene er lukket.

Eieren skal sørge for at boliger og fritidsboliger er utstyrt med minst ett av følgende slokkeutstyr som kan brukes i alle rom:

- a.formfast brannslange med innvendig diameter på minst 10 mm fast tilkoblet vannforsyningsnett
- b.pulverapparat på minst 6 kg med ABC-pulver
- c.skum- eller vannapparat på minst 9 liter
- d.skum- eller vannapparat på minst 6 liter med effektivitetsklasse på minst 21A
- e.annet manuelt slokkeutstyr med tilsvarende slokkekapasitet.

I denne boligen:

Brannslukningsutstyr: Ja.

Røykvarslere: Ja.

1. Er det mangler for brannslukningsutstyr i boligen iht. forskriftskrav på søknadstidspunktet, men minst Byggeforskrift 1985?  
**Nei**
2. Er det skader på brannslukkingsutstyr eller er apparatet eldre enn 10 år?  
**Nei**
3. Er det mangler på røykvarslere i boligen iht. forskriftskrav på søknadstidspunktet, men minst Byggeforskrift 1985?  
**Nei**
4. Er det skader på røykvarslere?  
**Nei**

# Arealer, byggetegninger og brannceller

Standard gjeldende fra 01.01.2024

Arealmålinger og arealoppsett er basert på Norsk standard 3940:2023 Areal- og volum-beregninger av bygninger. Arealet gjelder for tidspunktet da boligen ble målt

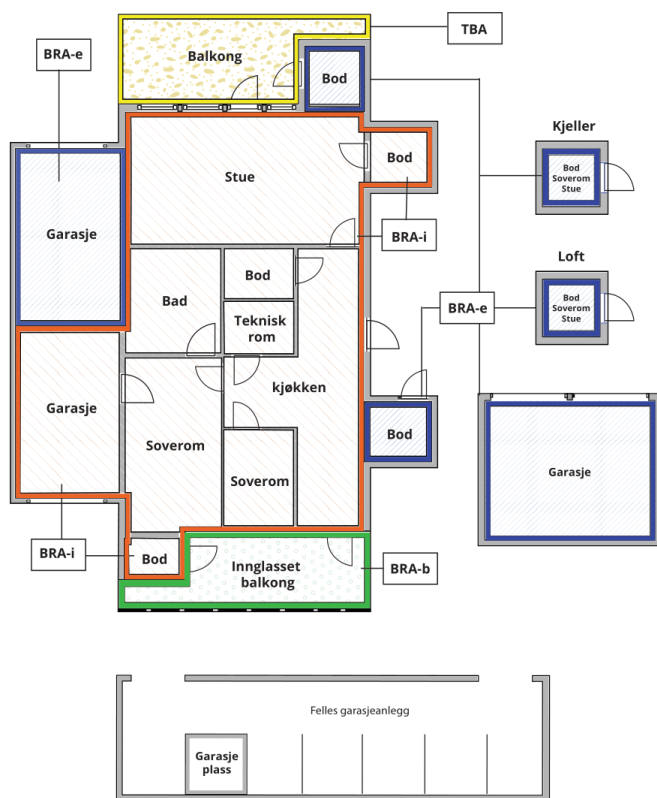
## Hva er måleverdig areal?

Arealet i rommet må ha minst 1,90 m fri høyde over gulvet og minst bredde på 0,60 m. Et loft med skråtak vil for eksempel bare få registrert målbart areal der høyden er minst 1,90 m og bredden minst 0,60 m. Rommet må ha dør eller luke og gangbart gulv.

## Hva er bruksareal?

**BRA = BRA-i + BRA-e + BRA-b**

Bruksarealet for bygningen er bruttoarealet minus arealet som opptas av yttervegger.



Carport og/eller garasjeplass i felles garasjeanlegg er ikke måleverdig areal

**Internt bruksareal (BRA-i)** Arealet innenfor boenheten(e)

**Eksternt bruksareal (BRA-e)** Arealet av alle rom utenfor boenheten(e) og som tilhører denne, slik som for eksempel boder

**Innglasset balkong mv (BRA-b)** Arealet av innglasset balkong, veranda eller altan når denne er tilknyttet boenheten(e)

**Terrasse- og balkongareal (TBA)** Arealet av terrasser, åpne balkonger og åpen altan tilknyttet boenheten(e)

**Gulvareal (GUA)** Er sum av BRA (bruksareal) og ALH (areal med lav takhøyde).

Arealet med lav takhøyde (ALH) er ikke måleverdig areal, som skyldes skråtak og lav himlingshøyde.

GUA kan opplyses i markedsføring der det er aktuelt for den konkrete boligen og kun sammen med BRA-i, for eksempel der gulvflaten har en verdi og har funksjon ved møblering og bruk av rommene. Ikke innredet areal som kaldloft, måles og oppgis normalt ikke.

## Arealet kan ikke alltid fastsettes nøyaktig

Areal kan være komplisert eller umulig å måle opp nøyaktig fordi det er vanskelig å fastslå tykkelsen på innervegger, skjevheter i og utforming av bygningskonstruksjoner som karnapp, buer og vinkler som ikke er rette, åpne rom over flere etasjer og så videre.

Eiendommens markedsverdi kan ikke baseres på en matematisk beregning basert på antall kvadratmeter opplyst i rapporten. Opplysninger om areal kan altså ikke alene benyttes for å beregne eiendommens verdi.

## Den bygningsfaglige kan avdekke eventuelle bruksendringer og avvik i branncelleinndeling

Den bygningsfaglige ser på byggetegninger hvis de er tilgjengelige og dette er en del av oppdraget, og vurderer bruken av boligen opp mot tegningene. Hvis den bygningsfaglige avdekker at en bolig ikke ser ut til å være delt opp i brannceller etter kravene i byggt teknisk forskrift på befaringstidspunktet, skal det opplyses om dette.

Reglene om bruksendring og brannceller kan være kompliserte. Søk videre faglige råd om rapporten ikke gir deg svar. Den bygningsfaglige kan ikke vurdere og svare på alle spørsmål, og kan heller ikke vite om kommunen kan gi unntak for kravene som gjelder. [Vil du vite mer?](#)

## Om brannceller

En branncelle er hele eller avgrensede deler av en bygning hvor en brann fritt kan utvikle seg uten at den kan spre seg til andre bygninger eller andre deler av bygningen i løpet av en fastsatt tid.

## Om bruksendring

Bruksendring er å endre bruken av et rom fra en tillatt bruk til en annen. Dette kan kreve søknad og tillatelse, for eksempel hvis du endrer et rom fra bod til soverom eller arbeidsrom, eller hvis du endrer en bolig til to separate boliger.

Rom for varig opphold har krav til takhøyde, romstørrelse, rømningsvei og lysforhold som må være oppfylt. Du kan søke kommunen om unntak for kravene, men kan ikke regne med å få unntak for krav som går på helse og sikkerhet, for eksempel krav til rømningsvei.

Bruksendring som krever godkjenning, og som ikke er søkt bruksendret, er ulovlig. Kommunen kan etter plan- og bygningsloven kapittel 32 forfølge overtredelser. Kommunen kan pålegge deg å avslutte den ulovlige bruken, eventuelt å rette eller tilbakeføre rommet til godkjent bruk.

# Arealer

## Boligbygg med flere boenheter

Etasje	Bruksareal BRA m <sup>2</sup>			SUM	Terrasse- og balkongareal (TBA)
	Internt bruksareal (BRA-i)	Eksternt bruksareal (BRA-e)	Innglasset balkong (BRA-b)		
4. Etasje	72	1		73	13
Kjeller		2		2	
<b>SUM</b>	<b>72</b>	<b>3</b>			<b>13</b>
<b>SUM BRA</b>	<b>75</b>				

## Romfordeling

Etasje	Internt bruksareal (BRA-i)	Eksternt bruksareal (BRA-e)	Innglasset balkong (BRA-b)
4. Etasje	Entré, bad, soverom 1, soverom 2, stue, kjøkken, kontor, bod/garderobe	Bod	
Kjeller		Bod	

### Kommentar

Oppmålingen er fysisk utført med en håndholdt avstandsmåler som har nøyaktighet på +/- 1 mm.

Rommene betegnes slik de fremstår og blir benyttet som under befaringen, selv om de i enkelte tilfeller kan avvike fra godkjente byggetegninger og gjeldende byggeregler. Angivelsen av rom for varig opphold i rapporten innebærer ikke nødvendigvis at rommet er, eller kan bli, godkjent for varig opphold i samsvar med dagens forskriftskrav.

Arealmålingen er ikke kontrollert opp mot godkjente plantegninger.

## Lovlighet

### Byggetegninger

Det foreligger ikke tegninger

### Brannceller

Er det påvist synlige tegn på avvik i branncelleinndeling ut ifra dagens byggt teknisk forskrift?

Ja  Nei

### Nyere håndverkstjenester

Er det ifølge eier utført håndverkstjenester på boligen siste 5 år?

Ja  Nei

*Kommentar:* - Se eiers egenerklæring.

### Krav for rom til varig opphold

Er det påvist avvik i forhold til rømningsvei, dagslysflate eller takhøyde?

Ja  Nei

*Kommentar:*

## Total fordeling mellom P-ROM og S-ROM

Tabellen under viser fordelingen av P-ROM og S-ROM etter veiledningen til NS 3940: 2012. Dette er til informasjon og til sammenligning. Tallene er omtrentlige, kan avvike fra faktiske målinger og er ikke juridisk bindende

	P-ROM( m2)	S-ROM( m2)
<b>Boligbygg med flere boenheter</b>	69	3

## Kommentar

Boligbygg med flere boenheter

Fastsetting av P-rom og S-rom utføres i henhold til Takstbransjens retningslinjer for arealmåling (2014).

# Befarings - og eiendomsopplysninger

## Befaring

Dato	Til stede	Rolle
08.12.2025	Martin Sjønnesen	Takstingeniør
	Kristian Rakkestad Barmen	Kunde

## Matrikkeldata

Kommune	gnr.	bnr.	fnr.	snr.	Areal	Kilde	Eieforhold
301 OSLO	163	81		0	25515.4 m <sup>2</sup>	BEREGNET AREAL (Ambita)	Ikke relevant

### Adresse

Paal Bergs vei 27

### Hjemmelshaver

Fagergåsa Borettslag

## Andelsobjekt

Org.nr.	Leil. nr.	Forretningsfører	Eier av adkomstdokumenter
953948400			Barmen Kristian Rakkestad, Dønåsen Solveig

## Innskudd, pålydende mm

### Andelsnummer

90

## Eiendomsopplysninger

### Tilknytning vann

Eiendommen er tilknyttet offentlig vannforsyning via private stikkledninger. Rørene er ikke vurdert eller undersøkt i denne rapporten.

### Tilknytning avløp

Eiendommen er tilknyttet offentlig avløpsnett via private stikkledninger. Rørene er ikke vurdert eller undersøkt i denne rapporten.

## Kilder og vedlegg

### Dokumenter

Beskrivelse	Dato	Kommentar	Status	Sider	Vedlagt
Plantegninger	02.12.2025		Ikke gjennomgått		Nei
Forretningsførerinfo	08.12.2025		Fremvist		Nei
Kommunalinformasjon	08.12.2025		Fremvist		Nei
Egenerklæringsskjema	08.12.2025		Fremvist		Nei

## Revisjoner

Versjon	Ny versjon	Kommentar
1	08.12.2025	
2	08.12.2025	

For gyldighet på rapporten se forside

# Forutsetninger

## Tilstandsrapportens avgrensninger

### STRUKTUR OG REFERANSENIVÅ

• Rapporten baserer seg på krav i forskrift til avhendingslova (tryggere bolighandel). Rapportens struktur, metode og begrepsbruk følger i hovedsak Norsk Standard NS 3600:2018 (teknisk tilstandsanalyse ved omsetning av bolig), samt Takstbransjens retningslinjer for arealmåling når det gjelder fordeling mellom P-areal og S-areal.

• Bygningssakkyndig er ikke ansvarlig for tilbakeholdt eller uriktig informasjon, som har betydning for tilstandsvurderingen. Rapporten beskriver avvik, det vil si en tilstand som er dårligere enn referansenivået. Rapporten vil normalt ikke fremheve positive sider ved boligen ut over det som fremgår av tilstandsgradene.

• For anbefalte tiltak ved TG2 og TG3 må du vurdere om tiltakene er nødvendige og lønnsomme. Hva det vil koste å utbedre rom eller bygningsdeler vil avhenge av registrerte avvik og tiltak som kommer frem i rapporten. Anslaget er gitt på generelt grunnlag basert på prisintervaller. Anslaget må ikke forveksles med en konkret vurdering og tilbud fra en entreprenør eller håndverker. Utbedringskostnadene vil også avhenge av personlige preferanser og markedspris på materialer og tjenesteyter.

• Vurdering mot byggeregler  
Den bygningssakkyndige vil vurdere boligen mot hvordan det var vanlig å bygge og regler som gjaldt på søknadstidspunktet. Noen rom og bygningsdeler slik som bad og vaskerom, og forhold som gjelder sikkerhet mot brann, rekkverk og trapper osv., vil den bygningssakkyndige vurdere mot dagens regelverk. Etter dagens regelverk vil disse kunne få en tilstandsgrad 2 eller 3 uten at det nødvendigvis er krav om at avviket må utbedres.

### PRESISERINGER

Tilstandsrapporten gjelder hovedbygget. Tilleggsbygninger, som for eksempel garasje, gis kun en enkel beskrivelse.

Avvik er vurdert ut fra tekniske forskrifter på godkjenningstidspunktet for bygget. Noen bygningsdeler er vurdert etter gjeldende teknisk forskrift på befaringstidspunktet. Dette gjelder blant annet:

i. våtrom (bad, vaskerom) og andre fuktutsatte rom

ii. forhold knyttet til brann, rømming, sikkerhet, for eksempel rekkverkhøyder/åpninger, ulovlige bruksendringer, brannceller osv.

• For skjulte konstruksjoner, som vann og avløp uten dokumentasjon, er kvalitet og alder vurdert.

• Fastmonterte installasjoner, for eksempel innfelt belysning og høyttalere, skal ikke demonteres for å sjekke dampsperran bak. Dette er av hensyn til bygningssakkyndiges kompetanse og risikoen for skade.

• Kontroll av fukt i konstruksjonen ved hulltaking i bad og vaskerom (våtrom), rom under terreng (kjelleretasje, underetasje og sokkeetasje) eller andre bygningsdeler, skal skje etter eiers aksept. Hulltaking av våtrom og rom under terreng kan i visse tilfeller unnlates (ref. forskrift til avhendingslova).

• Kontroll av romfunksjoner for P-ROM blir bare utført når det ikke

foreligger godkjente og byggemeldte tegninger, eller når tegninger ikke stemmer med dagens bruk.

• Bygningssakkyndig gir en forenklet vurdering av branntekniske forhold og elektriske installasjoner i boligen hvis det er mer enn fem år siden siste el-tilsyn. Ved behov for grundigere undersøkelser, kan bygningssakkyndig anbefale boligkjøper ta kontakt med offentlige myndigheter eller en kvalifisert elektrofaglig fagperson.

### TILLEGGSUUNDERSØKELSER

Etter avtale med eier kan tilstandsanalysen utvides til også å omfatte tilleggsundersøkelser utover minimumskravet i forskriften.

### BEFARINGEN

Rapporten gir en vurdering av byggverk og bygningsdeler som bygningssakkyndig har observert, og som fremkommer av forskrift til avhendingslova. Rapporten er likevel ingen garanti for at det ikke kan finnes skjulte feil, skader og mangler. NS 3600:2018 (teknisk tilstandsanalyse ved omsetning av bolig) har undersøkelsesnivå 1 til 3, hvor nivå 1 er det laveste og basert på visuell observasjon. Rapporten er basert på undersøkelsesnivå 1, med noen få unntak: våtrom og rom under terreng.

I praksis betyr dette at:

• befaringen skal begrenses til kun visuelle observasjoner på tilgjengelige flater uten fysiske inngrep (f.eks. riving).

• flater som er skjult av snø eller på annen måte ikke er tilgjengelige eller skjult, blir ikke kontrollert.

• det blir ikke utført funksjonsprøving av bygningsdeler, som isolasjon, piper, ventilasjon, elektrisk anlegg, osv.

• det gis ikke en vurdering av boligens tilbehør, hvite- og brunevarer og annet inventar. Dette gjelder også integrert tilbehør.

• inspisering av yttertak er basert på det som er synlig, normalt på innsiden fra loftet og utvendig fra stige/bakkenivå. I en del situasjoner er det ikke sikkerhetsmessig forsvarlig å undersøke taket fra utsiden, og da vil vurderingen være basert på alder og materialer.)

• stikkprøvetakninger er tilfeldig valgt og kan innebære kontroll under overflaten med spiss redskap eller lignende.

### UTTRYKK OG DEFINISJONER

• Referansenivå: kravet til bygningsdelen eller rommet på byggetidspunktet.

• Tilstand: byggverkets eller bygningsdelens tekniske, funksjonelle eller estetiske status på et gitt tidspunkt.

• Symptom: forhold som gir indikasjon på hvilken tilstand et byggverk eller en bygningsdel befinner seg i. Benyttes ved beskrivelse av avvik og alder.

• Skadegjørere: i hovedsak råte, sopp og skadedyr.

• Fuktsøk: overflatesøk med egnet søkeutstyr som fuktindikator eller visuelle observasjoner.

# Forutsetninger

•Fuktmåling: måling av fuktinnhold i materiale eller i bakenforliggende konstruksjon ved bruk av egnet måleutstyr, blant annet hammerlektrode og pigger.

•Hulltaking: boring av hull for inspeksjon og fuktmåling i risikoutsatte konstruksjoner, primært i tilstøtende vegger til bad, utforede kjellervegger og eventuelt i oppforede kjellergulv.

•Normal slitasje: forventet slitasje av materiale i overflaten som er basert på enkle visuelle observasjoner. Kan vurderes sammen med bygningsdelens alder.

•Forventet gjenværende brukstid: anslått tid et byggverk eller en del av et byggverk vil kunne tjene sitt formål (NS 3600:2018, termer og definisjoner punkt 3.9).

## AREALBEREGNING FOR BOENHETER

•Areal fastsettes etter Forskrift til avhendingsloven og Norsk Standard 3940 Areal- og volum-beregninger av bygninger fra 2023.

•Areal oppgis i hele kvadratmeter i rapporten, og gjelder for det tidspunkt oppmålingen fant sted.

•Bruksareal (BRA) er det måleverdige arealet som er innenfor omsluttete vegger målt i gulvhøyde (bruttoareal minus arealet som opptas av yttervegger). I tillegg til gulvhøyde gjelder regler om fri bredde for at arealet skal være måleverdig, med betydning for BRA av for eksempel loft med skråtak. BRA består av internt bruksareal (BRA-i), eksternt bruksareal (BRA-e) og innglasset balkong mv (BRA-b). Terrasse- og balkongareal (TBA) opplyses der tilstandsrapporten skal benyttes i boligomsetningen og der det er aktuelt. I tillegg kan gulvareal (GUA) og areal med lav takhøyde (ALH) opplyses sammen med BRA der det er aktuelt og en del av oppdraget. Rom skal ha atkomst og gangbart gulv for å kunne regnes som BRA/måleverdig areal.

•Arealet måles og oppgis dersom arealet oppfyller krav til måleverdighet, slik som at arealet må ha minst en bredde på 0,6m og minst en høyde på 1,9 m osv. Et rom kan være i strid med teknisk forskrift og mangle godkjenning hos kommunen for den aktuelle bruken, uten at dette får betydning for om arealet måles og oppgis i tilstandsrapporten. Når arealet måles tas det ikke hensyn til om arealet er lovlig oppført eller om bruken er lovlig, bruksendringer, lysforhold eller andre sikkerhetsmangler.

•Eiendommens markedsverdi kan ikke baseres på en rent matematisk beregning i forhold til antall kvadratmeter opplyst i rapporten. Opplysninger om areal kan altså ikke alene benyttes for beregning av eiendommens verdi.

•Rom som ligger utenfor boenheten, men som eier har påvist og/eller opplyst at tilhører boenheten, er oppmålt og inkludert i BRA-e. Det er ikke fremvist dokumentasjon på at rommet tilhører boenheten, med mindre dette er angitt særskilt. Rom utenfor boenheten kan omdisponeres av borettslaget/sameiet og dette kan påvirke boligens BRA. Vær oppmerksom på at NS 3940:2023 og eierseksjonsloven har ulik definisjon av fellesareal. Ved arealmåling gjelder NS 3940:2023 som definerer fellesareal slik: "Delen av bygning som brukes av to eller flere bruksenheter eller til bygningens forvaltning, drift eller vedlikehold.

•I en overgangsperiode skal rapporter som benyttes i boligomsetningen eller dersom det er en del av oppdraget også opplyse om fordelingen mellom P-ROM og S-ROM med utgangspunkt i definisjonene som fremkommer av veiledningen til Norsk Standard 3940 Areal- og volum-beregninger av bygninger fra 2012. Fordelingen mellom P-ROM og S-ROM er basert på

veiledningen og bygningssakkyndiges eget skjønn. P-ROM er måleverdige rom som benyttes til kort eller langt opphold. S-ROM er måleverdige rom som benyttes til lagring, og tekniske rom. Bruken av et rom på befaringstidspunktet har betydning for om rommet defineres som P-ROM eller S-ROM. Dette betyr at rommet både kan være i strid med teknisk forskrift og mangle godkjenning i kommunen for den aktuelle bruken, uten at dette vil få betydning for valg av arealkategori.

•Se øvrig informasjon om areal i rapporten, Norsk Standard 3940 (2012 og 2023) og veiledningen til disse.

## PERSONVERN

Verdi, takstingeniøren og takstforetaket behandler personopplysninger som takstingeniøren trenger for å kunne utarbeide rapporten. Personvernerklæring med informasjon om bruk av personopplysninger og dine rettigheter finner du her [Personvernerklæring - iVerdi](#)

Tilstandsgradene (TG) gjenspeiler undersøkelser utført i henhold til forskrift til avhendingsloven (Tryggere bolighandel). Metoder og omfang følger forskriftens krav, men undersøkelsene avdekker ikke nødvendigvis alle mulige avvik eller skader. Oppdraget omfatter de bygningsdelene og forholdene som fremgår av rapporten. For forhold utenfor rapportens omfang anbefales det å innhente vurdering fra fagfolk.

Kostnadsestimatene er sjablongmessig vurdert og gjelder rimeligste utbedring av de beskrevne avvikene som gir TG 3, ikke oppgradering til høyere standard. For mer presise kostnader bør det innhentes tilbud etter nærmere undersøkelser. Rapporten angir normalt ikke konkrete tiltak.

Bildene i rapporten er eksempler og er ikke uttømmende for alle avvik/skader.

Eventuelle godkjente plantegninger er ikke kontrollert mot dagens bruk, da dette er utenfor oppdragets omfang. Horisontal- og vertikalmålinger av gulv (med unntak av våtrom), vegger, himlinger og andre konstruksjoner inngår ikke i dette oppdraget. Skjevheter er derfor ikke dokumentert. Dersom planlagt bruk eller ombygging forutsetter rette gulv, etasjeskillere, vegger eller himlinger, bør det gjøres nødvendige vurderinger med målinger av fagkyndig under visning før kjøp.

Pipe og tilknyttede ildsteder er ikke undersøkt eller vurdert i denne rapporten. Undersøkelse av pipe og ildsted anbefales utført av kvalifisert fagperson, i samråd med brann- og feiervesen eller annen offentlig godkjenningsmyndighet.

Vurderingene av det elektriske anlegget og VVS-installasjonene er forenklet, da undertegnede ikke har spesialisert kompetanse på disse områdene. For grundigere vurderinger bør en kvalifisert spesialist kontaktes.

Rapporten viser kun synlige avvik og mangler basert på oppdragets omfang og synlige forhold under befaringen, uten å garantere for skjulte eller fremtidige problemer. Mindre forhold som er åpenbare og uten stor betydning, kommenteres vanligvis ikke.

Boligen var møblert under befaringen. Tunge møbler og inventar ble ikke flyttet under befaringen. Derfor kan eventuelle avvik eller skader som skjuler seg bak disse, ikke bli avdekket i rapporten.

Informasjon om tilknyttede arealer, fellesarealer, oppgraderinger, oppvarmingskilder, årstall og generelle opplysninger er basert på opplysninger fra selger eller selgers representant, hvis ikke annet

# Forutsetninger

er oppgitt.

Rapporten beskriver eiendommens tilstand på befaringstidspunktet og gir ingen garantier for fremtidige forhold eller skader som ikke oppdages med undersøkelsesmetoden. Endringer eller skader etter befaringen er selgers ansvar å melde fra om, slik at rapporten kan oppdateres. Rapporten gjelder kun for ett salg og kan ikke brukes senere innen gyldighetsperioden.

Utførende er ikke ansvarlig for manglende eller feil informasjon fra selger eller deres representant. Rapporten fritar ikke kjøper fra undersøkelsesplikten. Selger eller deres representant må gå gjennom rapporten og melde fra om feil eller mangler før bruk. Ved mulige problemområder anbefales det å hente inn fagfolk for videre undersøkelser og tiltak.