

Tilstandsrapport

📍 Øvre Rælingsveg 26 C, 2005 RÆLINGEN

📖 RÆLINGEN kommune

gnr. 105, bnr. 47

Sum areal alle bygg: BRA: 125 m² BRA-i: 125 m²



Befaringsdato: 06.08.2024

Rapportdato: 29.08.2024

Oppdragsnr.: 13907-2577

Referansenummer: OQ1715

Autorisert foretak: Stigen Boligtakst AS

Sertifisert Takstingeniør: Jo Henrik Stigen



STIGEN Boligtakst AS



Rapporten kan brukes i inntil ett år etter befaringsdatoen, og kan ikke gjenbrukes ved flere boligsalg i denne perioden. For eiendomsoverdragelser fra 1.1.2024, må selger sørge for at areal i rapporten er oppdatert og følger ny bransjestandard for areal. Skjer det endringer, oppstår skader også videre på boligen, bør du som selger be om oppdatert rapport.

Norsk takst

Norsk takst er bransjeorganisasjonen for landets bygningssakkyndige og takstforetak, med om lag 1400 sertifiserte medlemmer fordelt på omtrent 1000 bedrifter. I boligomsetningen regnes takstrapportene som et helt avgjørende element i den informasjonen som gjøres tilgjengelig for kjøper. Årlig leverer medlemmene rundt 120.000 slike takster. Det gir unik oversikt over norske boliger, og bidrar til at alle oppdrag kan utføres med utgangspunkt i erfaringsbasert kvalitet.



Det stilles høye krav til utdanning, sertifisering og yrkesetikk. Norsk takst er opptatt av at boligomsetningen skal være trygg, og legger vekt på å opptre uavhengig av andre bransjeaktører. Bygningssakkyndige fakturerer sine tjenester uten hensyn til hvilken pris som oppnås, og skal heller ikke på annen måte ha noen egeninteresse knyttet til handelen.

Uavhengighet og god fagkunnskap har over tid bygget troverdighet og tillit. Både selger og kjøper skal kunne stole på bygningssakkyndiges vurderinger. For tilfeller der det likevel skulle oppstå misnøye med utført arbeid, har vi sammen med Forbrukerrådet etablert en klagenemnd.

Norsk takst har en sentral rolle i utviklingen av norske standarder, regler og profesjonsprinsipper, og representerer bransjen i alle relevante internasjonale fora. Dette sikrer at norske bygningssakkyndige tidlig kan tilpasse seg krav og bransjetrender fra utlandet, samtidig som takseringsfaget får en norsk stemme på verdensbasis. Organisasjonen bidrar i næringspolitisk sammenheng, og har vært en pådriver for å sikre at lover og regler gir trygghet for forbrukerne i boligomsetningen.

Rapportansvarlig

Jo Henrik Stigen

Uavhengig Takstingeniør

jo@takstpartner.no

922 68 566



STIGEN Boligtakst AS

Dette trenger du å vite om tilstandsrapporten



Hva er en tilstandsrapport?

En tilstandsrapport beskriver synlige skader/avvik eller tegn på skader/avvik på boligen. Rapporten fremhever vanligvis ikke positive egenskaper ved boligen.



Hva vurderer en bygningsakkyndig?

Den bygningsakkyndige vurderer boligen ut fra hva man kan forvente av en bygning av samme alder og type. Vurderingen gjøres som regel mot hvordan det var vanlig å bygge og regler som gjaldt da boligen ble oppført (søknadstidspunktet). Forhold som er vanlige for bygningens alder, slik som slitasje etter normal bruk regnes ikke som avvik.



Hva inneholder tilstandsrapporten?

Den bygningsakkyndige undersøker rom og bygningsdeler slik det kommer frem av [Forskrift til avhendingsloven](#). Tilstandsrapporten inneholder bare avvik som den bygningsakkyndige kan se eller kontrollere med enkle hjelpemidler. Det gjøres ikke nærmere undersøkelser slik som åpning av vegger eller andre bygningsdeler. I vegg mot våtrom og rom under terreng kan det borres et hull for å gjøre enkle undersøkelser slik som fuktsøk.

Når du kjøper en brukt bolig

Når du kjøper en brukt bolig, er det viktig å være oppmerksom på at dette ikke kan sammenlignes med å kjøpe en ny bolig. Måten boligen ble bygget på kan være annerledes enn i dag. Bygninger svekkes over tid, og utsettes for slitasje blant annet på grunn av bruk og vær og vind. Mange boliger fornyes helt eller delvis, noen i flere omganger, eller det oppføres tilbygg. Særlig for boliger som er pusset opp eller endret, er det viktig å merke seg at fornyelse av overflater ikke nødvendigvis betyr at bygningsdeler under er forbedret.

Vurdering mot byggeår

Den bygningsakkyndige vil vurdere boligen mot hvordan det var vanlig å bygge og regler som gjaldt da bygningen ble oppført (søknadstidspunktet). Den bygningsakkyndige ser etter avvik som har betydning for og som reduserer boligens funksjon og verdi, og som kommer frem av Forskrift til avhendingslova. Noen rom og bygningsdeler slik som bad og vaskerom, og forhold som gjelder sikkerhet mot brann, rekkverk og trapper osv., vil den bygningsakkyndige vurdere mot dagens regelverk. Etter dagens regelverk vil disse kunne få en tilstandsgrad 2 eller 3 uten at det nødvendigvis er krav om at avviket må utbedres.

Tilstandsrapporten beskriver ikke hele boligen

BYGNINGSSAKKYNDIGE SER FOR EKSEMPEL IKKE PÅ (MED MINDRE BYGNINGSDELEN ER NEVNT I RAPPORTEN)

- vanlig slitasje og normal vedlikeholdstilstand
- bagatellmessige forhold som ikke påvirker bygningens bruk eller verdi vesentlig
- etasjeskillere
- tilleggsbygg slik som garasje, bod, anneks, naust også videre
- utvendige trapper
- støttemurer
- skjulte installasjoner
- installasjoner utenfor bygningen
- full funksjonstesting av el- og VVS-installasjoner
- geologiske forhold og bygningens plassering på grunnen
- bygningens planløsning
- bygningens innredning
- løsløre slik som hvitevarer
- utendørs svømmebasseng og pumpeanlegg
- bygningens estetikk og arkitektur
- bygningens lovlighet (bortsett fra bruksendringer, brannceller og forhold som åpenbart kan påvirke helse, miljø og sikkerhet)
- fellesarealer (med mindre boligeier har vedlikeholdsplikt for fellesarealer og dette er kjent for bygningsakkyndig, eller fellesarealet har en særlig tilknytning til boligen).

© iVerdi 2023 © Norsk takst 2023

Malen til denne rapporten, inkludert standardtekstene fra Norsk takst, er vernet etter åndsverkloven og kan kun benyttes av medlemsforetakene i Norsk takst og av takstingeniører som er sertifisert i slikt foretak, samt av kunder hos iVerdi og studenter hos NEAK. For andre aktører er eksemplarframstilling av malen og standardtekster, som utskrift og annen kopiering til bruk som grunnlag for tilsvarende rapporter, bare tillatt når det er hjemlet i lov (kopiering til privat bruk, sitat o.l.) eller avtale med Norsk Takst ([Forside](#)) eller iVerdi ([Hjem-iVerdi](#)).

Utnyttelse i strid med lov eller avtale kan medføre erstatnings- og straffansvar.

Dette trenger du å vite om tilstandsrapporten

Tilstanden vurderes med ulike tilstandsgrader

Tilstanden gir uttrykk for en gitt forventet tilstand, blant annet vurdert ut fra alder og normal bruk. Ved Tilstandsgrad 0 (TG0) og Tilstandsgrad 1 (TG1) gir den bygningssakkyndige normalt ingen begrunnelse for valg av tilstandsgrad. Grunnen er at bygningen eller bygningsdelen da bare har normal slitasje. Ved skjulte konstruksjoner kan alder alene avgjøre tilstandsgrad. Når bygningssakkyndige anbefaler tiltak, for eksempel utbedringer, må brukeren av rapporten vurdere om tiltakene er nødvendige og lønnsomme.

Når den bygningssakkyndige velger tilstandsgrad, baseres vurderingen på faste kriterier som følger av gjeldende bransjestandard for Teknisk tilstandsanalyse ved omsetning av bolig og Forskrift til avhendingslova.

! TG 0

TILSTANDSGRAD 0, TG0: INGEN AVVIK

Bygningsdelen skal være tilnærmet ny, ikke vise tegn på slitasje og det skal være lagt frem dokumentasjon på faglig god utførelse. Det er ingen merknader til delen.

! TG 1

TILSTANDSGRAD 1, TG1: MINDRE AVVIK

Bygningsdelen skal bare ha normal slitasje, og straktiltak skal ikke anses som nødvendig. Graden kan også brukes når delen er ny, men der dokumentasjon på faglig god utførelse mangler.

! TG 2

TILSTANDSGRAD 2, TG2: VESENTLIGE AVVIK OG MINDRE AVVIK SOM ETTER NS 3600 GIR TG 2

Bygningsdelen skal enten ha feil utførelse, en skade eller symptomer på skade, sterk slitasje eller nedsatt funksjon. Graden gis når bygningsdelen trenger vedlikehold eller tiltak i nær fremtid. Graden skal også brukes når delen er gammel og det er grunn til å varsle om faren for skader på grunn av alderen, eller når det er grunn til å overvåke delen spesielt på grunn av fare for større skader eller følgeskader.

Ved avvik som ikke krever umiddelbare tiltak (ingen umiddelbar kostnad) så blir TG2 markert med en lysere farge.

! TG 3

TILSTANDSGRAD 3, TG3: STORE ELLER ALVORLIGE AVVIK

Denne tilstandsgraden brukes ved kraftige tegn på forhold som man må regne med trenger utbedring straks eller innen kort tid. Det er påvist funksjonssvikt eller sammenbrudd.

- TG IU

IKKE UNDERSØKT/IKKE TILGJENGELIG FOR UNDERSØKELSE

Det kan være avvik/skader som ikke er avdekket.

Hva er et anslag på utbedringskostnad?

Hva det vil koste å utbedre rom eller bygningsdeler, er et forsiktig anslag basert på nåværende kvalitet, registrert avvik og angitte tiltak i rapporten. Anslaget er gitt på generelt grunnlag og må ikke forveksles med et pristilbud fra en håndverker. Det kan foreligge avvik og tiltak som ikke kommer frem av rapporten. Utbedringskostnad avhenger blant annet av personlige valg av og markedspris på materialer og tjenesteyter.

I rapporten skal det settes anslag for utbedringskostnad for TG3, og slikt anslag kan også gis ved TG2.

	Ingen umiddelbare kostnader
	Tiltak under kr 10 000
	Tiltak mellom kr 10 000 - 50 000
	Tiltak mellom kr 50 000 - 100 000
	Tiltak mellom kr 100 000 - 300 000
	Tiltak over kr 300 000

Beskrivelse av eiendommen

Basert på visuell befarings, enkle fuktindikasjons målinger, stikktakninger, opplysninger fra rekviert og offentlige registre, har takstmannen kommet frem til følgende konklusjon på den tekniske tilstanden på eiendommen:
Enebolig som er bygget i 2016.

Innvendige overflater og innredninger er forhold som i stor grad er av avhengig av smak, ønsker og behov. De innvendige overflater bærer lite preg av alder og bruksslitasje. Ny eier vurderer selv behovet for innvendige oppgraderinger. For detaljer henvises det til byggebeskrivelse.

Det må antas at bygget er oppført i henhold til de krav som gjaldt på søketidspunktet for oppføring av dette bygget. Dagens krav til brann, lyd, isolering, inneklime er strengere. All informasjon om eiendommen med bygg er gitt av selger.

Det er ikke gitt informasjon til takstmann som tilsier at det er skader, lekkasjer, problemer med skadedyr eller maur. For ytterligere informasjon og andre viktige bemerkninger se under egne premisser og byggebeskrivelser med respektive tilstandsgrader og levetidsbetraktninger.

Befaringen er utført med begrensninger av at boligen var fullt møblert og bebodd. Det er kun flyttet på mindre møbler, esker eller lignende, dersom det har vært grunn til å mistenke at det skulle skjule betydelige forhold. Dette betyr at det kan være hakk, slitasje og andre forhold som ikke er avdekket på befaringdagen.

Selv om mange forhold er beskrevet i rapporten, kan det være skjulte feil og / eller mangler som ikke er avdekket. Riving av rom/ bygningsdeler vil kunne avdekke feil eller mangler som ikke var mulig å avdekke på befaringdagen.

Enebolig - Byggeår: 2016

UTVENDIG

[Gå til side](#)

Enebolig med pultak konstruksjon teknet med takpapp. Yttervegger er i trebindingsverk utvendig kledd med panel. Etasjeskiller i tre. Boligen er fundamentert med såle til antatt fast grunn.
Renner, nedløp og beslag i aluminium.
Malte trevinduer med 2-lags glass.

En malt ytterdør med glassfelt. 2 lags isolerglass terrassedør fra 2015

Utgang fra kjøkken til balkong med tregulv, størrelse er ca. 10m².
Adkomst terrasse med tregulv, størrelse er ca 11m².
Utgang fra soverom til terrasse med tregulv, størrelse er ca. 56m².

INNSENDIG

[Gå til side](#)

Overflatebehandling gulv: Parkettgulv og fliser.
Overflatebehandling vegger: Malte glatte flater.
Overflatebehandling himling: Malte glatte flater.
Stedvis montert downlights. Ukjent hvordan spotter er montert/forseglet.

Basert på byggeåret skal bygget være utført med forskriftsmessig radonsperre og jeg forutsetter at det foreligger dokumentasjon så lenge det foreligger ferdigattest/midlertidig brukstillatelse på bygningen

Støpt dekke og trebjelkelag som etasjeskille.
Det er kun gjort punktmålinger av gulvet på befaringen. Svanker eller lignende kan forekomme.

[Gå til side](#)

VÅTROM

Bad

Bad med fliser på gulv og vegger. Innredningen består av et underskap, servant, speil med lys og stikk. Dusjsone med dusjing direkte på gulv og vegg.

Det er nivilert fra terskel til sluk og det ble målt 3,5 cm fall. Nedsenket dusjsone.

Det er tilkoblet et vannklosett.

Balansert ventilasjon.

Vaskerom

Vaskerom med fliser på gulv og malte vegger. Innredningen består av et underskap/sideskap og utslagsvask. Det er nivilert fra terskel til sluk og det ble målt 1,3cm fall. Opplegg for vaskemaskin/tørketrommel.

Balansert ventilasjon.

KJØKKEN

[Gå til side](#)

Kjøkkeninnredning med heltre benkeplate med nedfelt oppvaskkum med 1-greps blandebatteri. Det er montert en integrert oppvaskmaskin, integrert komfyr og nedfelt platetopp og det er tilkoblet en ventilator over kokeplass. Integrert kombiskap og mikrobølgeovn.

Det ble foretatt enkelt fuktsøk med MMS søkeinstrument, det ble ikke registrert noe forskjellige verdier på kjøkkengulv.

SPECIALROM

[Gå til side](#)

Gulv: Fliser .

Vegger: Malte glatte flater.

Himling: Malte glatte flater.

Innredning: Vannklosett, underskap med servant, speil med lys og stikk.

Lufting: Balansert ventilasjon.

TEKNISKE INSTALLASJONER

[Gå til side](#)

Beskrivelse av eiendommen

Synlig vannrør av materialtype rør- i- rør system. Øvrig anlegg ligger skjult. Anlegget er kun visuelt besiktiget da dette krever spesielt utstyr og kompetanse. Ingen synlige lekkasjer på lett tilgjengelige steder. Rørpropplegg og installasjoner er ikke vurdert utover visuell besiktigelse i denne rapporten, da dette krever spesiell kompetanse og autorisasjon. Takstmann er ikke godkjent innenfor området VVS, det anbefales derfor å få en autorisert rørlegger til å gjennomgå anlegget dersom dette er ønskelig. Skal anleggets tilstand og utskiftningsbehov avklares må anlegget kontrolleres av en fagmann.

Synlig avløpsrør av plast, øvrige avløpsrør ligger skjult. Anlegget er kun visuelt besiktiget da dette krever spesielt utstyr og kompetanse. Rørpropplegg og installasjoner er ikke vurdert utover visuell besiktigelse i denne rapporten, da dette krever spesiell kompetanse og autorisasjon. Takstmann er ikke godkjent innenfor området VVS, det anbefales derfor å få en autorisert rørlegger til å gjennomgå anlegget dersom dette er ønskelig. Røranlegget innbygd i konstruksjonen er ikke vurdert.

Anlegg med automatsikringer.

Brannslukker og røykvarsler. Lovpålagt røykvarsler og pulverapparat skal følge boligen ved salg. Brannslukningsutstyret er ikke funksjonstestet.

TOMTEFORHOLD

Byggegrunn av fjell.

Det presiseres imidlertid at det ikke er foretatt noen som helst geotekniske undersøkelser og derved er det kun svært begrensede muligheter for nøyaktig kunnskap om byggegrunn og stabilitet som kan gjøres.

Ukjent type på avløpsrør og type på vannledning. Offentlig avløp vannledning via private stikkledninger.

Røranlegget er ikke kontrollert av den grunn at dette krever spesielt utstyr og kompetanse.

Med tanke på alder og materialvalg ansees rør som tilfredsstillende. Ingen negative avvik observert, og/eller opplyst av eier.

Det bemerkes at bunnledninger ikke er kontrollert. Det oppfordres til kameraundersøkelse på generelt grunnlag for faktisk tilstand på avløpsrør.

Arealer

[Gå til side](#)

Forutsetninger og vedlegg

[Gå til side](#)

Lovlighet

[Gå til side](#)

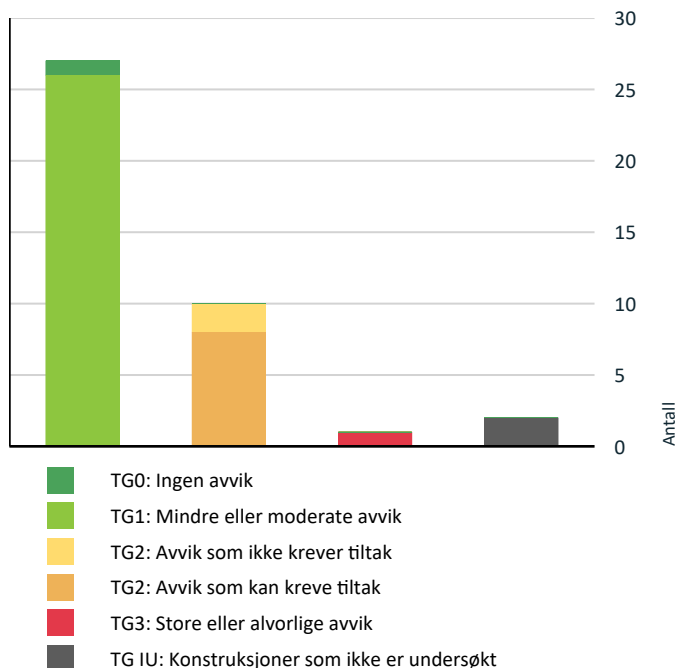
Enebolig

- Det foreligger ikke tegninger

Det er ikke fremvist originale byggetekniske tegninger

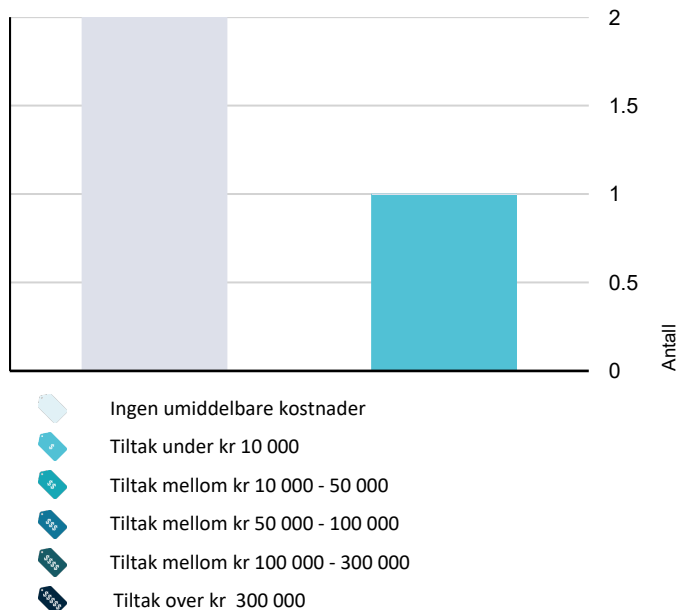
Sammendrag av boligens tilstand

Fordeling av tilstandsgrader



Vil du vite mer om tilstandsgrader? Se side 4.

Anslag på utbedringskostnad



Hva er anslag på utbedringskostnad? Se side 4.

Spesielt for dette oppdraget/rapporten

Badet blir vurdert ut i fra visuelle observasjoner. Det er viktig å merke seg levetid og risiko ved vannbruk direkte på overflater. Sluk kan i mange tilfeller være vanskelig å vurdere om det er tette overganger og bruk av membran. Hvis det ikke foreligger dokumentasjon eller opplysninger fra selger blir flislagte gulv og vegger vurdert ut i fra at det må antas at det er lagt membran. Det vil alltid fra takstmann anbefales løsninger som tilsier at vannbruk direkte på overflater reduseres. Erfaringer med bad som er bygget av ufaglærte er at levetiden ofte er vesentlig lavere enn normalt.

Dersom det i rapporten er oppgitt årstall for når enkelte bygningsdeler er fornyet, er årstall oppgitt av eier/rekvirent og/eller i tidligere takst (hvis ikke annet er oppgitt) og er ikke kontrollert av undertegnede. Oppgitte årstall må anses som omtrentlige.

Det er sendt ut en ordrebekreftelse i forkant av oppdraget. I denne bekreftelsen etterspørres dokumentasjon. All dokumentasjon som er fremvist til meg er listet opp under "dokumenter". Ingen andre dokumenter er fremvist meg i forbindelse med oppdraget.

Potensielle kjøpere anbefales å samarbeide med bygningskyndig før budgivning både med befaring og med tolkning og forståelse av dette dokument for å ivareta sin undersøkelsesplikt og sikre rett forståelse av kvaliteten på objektet.

Oppsummering av avvik

Vil du vite mer? Se på rommet eller bygningsdelen senere i rapporten.

Enebolig

! TG 3 STORE ELLER ALVORLIGE AVVIK



Innvendig > Pipe og ildsted

[Gå til side](#)

! TG IU KONSTRUKSJONER SOM IKKE ER UNDERSØKT



Utvendig > Takkonstruksjon/Loft

[Gå til side](#)

! Våtrom > Underetasje > Bad > Fukt i tilliggende konstruksjoner



[Gå til side](#)

! TG 2 AVVIK SOM KAN KREVE TILTAK



Utvendig > Veggkonstruksjon

[Gå til side](#)



Utvendig > Dører

[Gå til side](#)



Innvendig > Innvendige dører

[Gå til side](#)

Sammendrag av boligens tilstand

! Våtrom > Underetasje > Bad > Sanitærutstyr og innredning [Gå til side](#)

! Spesialrom > 1. Etasje > Toalettrom > Overflater og konstruksjon [Gå til side](#)

! Tekniske installasjoner > Ventilasjon [Gå til side](#)

! Tekniske installasjoner > Elektrisk anlegg [Gå til side](#)

! Tomteforhold > Terrengforhold [Gå til side](#)

! TG 2 AVVIK SOM IKKE KREVER UMIDDELBARE TILTAK

! Våtrom > Underetasje > Vaskerom > Overflater Gulv [Gå til side](#)

! Kjøkken > 1. Etasje > Kjøkken > Overflater og innredning [Gå til side](#)

Tilstandsrapport

ENEBOLIG

Byggeår

2016

Kommentar

Eiendomsverdi.no

Anvendelse

Brukes som bolig.

Standard

Se beskrivelse under konstruksjoner.

Vedlikehold

Se nærmere beskrivelse under Konstruksjoner.

UTVENDIG

Bygning generelt

Punktet må sees i sammenheng med Takkonstruksjon/Loft

Enebolig med pultak konstruksjon teknet med takpapp. Yttervegger er i trebindingsverk utvendig kledd med panel. Etasjeskiller i tre. Boligen er fundamentert med såle til antatt fast grunn.

TE1 Takteking

Punktet må sees i sammenheng med Takkonstruksjon/Loft

Tak som er teknet med takpapp. Yttertaket er besiktiget fra bakkeplan.

TE1 Nedløp og beslag

Renner, nedløp og beslag i aluminium.

TE2 Veggkonstruksjon

Bindingsverkskonstruksjon fra byggeår og bordkledning.

Konstruksjon fra byggeår, ved oppussing eller ombygging der konstruksjoner åpnes vil det kunne avdekkes feil og mangler ved bygget

Ved stikktagninger ble ingen råte observert på tilfeldige valgte punkter.

Ytterkledning virker ellers å være godt vedlikeholdt med overflatebehandling.

Vurderinger av fasadene er gjort fra bakkenivå.

Vurdering av avvik:

- Det er avvik:

Deler av kledning ligger tett mot bakken noe som gir større fare for utvikling av råte.

Konsekvens/tiltak

- Tiltak:

Panelen bør endres slik at det ikke er fare for utvikling av råte.

Tilstandsrapport

TG 10 Takkonstruksjon/Loft

Punktet må sees i sammenheng med Taktekking

Pultak konstruksjon i treverk.

Det bemerkes at rør/ventilasjon gjennomføringer over tak og rundt piper er ett svaketspunkt i forhold til fukt problematikk og det bør holdes under observasjon.

Vurdering av avvik:

- Hele takkonstruksjonen er gjenbygget. Det er ingen mulighet til vurdering utover alder og observasjoner fra underliggende etg.

Konsekvens/tiltak

- Innhent dokumentasjon, om mulig.

TG 1 Vinduer

Malte trevinduer med 2-lags glass.

Det er ikke avdekket svekkelser eller punkterte glass.

De tilfeldige valgte vinduer som ble funksjonstestet fungerte tilfredsstillende. Alle vinduer er ikke testet ved åpning

Det gjøres oppmerksom på at punktere vindusglass tidvis kan være svært vanskelig å avdekke og derfor ikke kan utelukkes.

TG 2 Dører

En malt ytterdør med glassfelt. 2 lags isolerglass terrassedør fra 2015

Årstall: 2015

Kilde: Produksjonsår på produkt

Vurdering av avvik:

- Det er avvik:

Terrassedør ved kjøkken tar i terskel.

Konsekvens/tiltak

- Tiltak:

Terrassedør bør justeres.

TG 1 Balkonger, terrasser og rom under balkonger

Utgang fra kjøkken til balkong med tregulv, størrelse er ca. 10m².

Adkomst terrasse med tregulv, størrelse er ca 11m².

Utgang fra soverom til terrasse med tregulv, størrelse er ca. 56m².

Ingen visuelt synlige tegn til større skader. Normalt vedlikehold må påregnes.

TG 1 Utvendige trapper

Utvendig tretrapp.

Tilstandsrapport

INNVENDIG

TG 1 Overflater

Overflatebehandling gulv: Parkettgulv og fliser.

Overflatebehandling vegger: Malte glatte flater.

Overflatebehandling himling: Malte glatte flater. Stedvis montert downlights. Ukjent hvordan spotter er montert/forseglet.

Boligen fremstår som normalt godt vedlikeholdt med vanlig bruksslitasje. Noe vedlikehold av overflater og avslutninger må påberegnes. I en fraflyttet boenhet kan det være slitasje, riper, mindre hull og misfarging på overflater hvor det har vært møblement, bilder og hyller.

TG 1 Etasjeskille/gulv mot grunn

Støpt dekke og trebjelkelag som etasjeskille.

Det er kun gjort punktmålinger av gulvet på befaringen. Svanker eller lignende kan forekomme.

TG 1 Radon

Basert på byggeåret skal bygget være utført med forskriftsmessig radonsperre og jeg forutsetter at det foreligger dokumentasjon så lenge det foreligger ferdigattest/midlertidig brukstillatelse på bygningen

TG 3 Pipe og ildsted

Det er etablert ildsted i stuen.

Det er ingen kjente feil eller påbud som selger kjenner til.

Ildsted og pipe er ikke røykprøvd, og det forutsettes at de branntekniske krav er kontrollert og godkjent av det stedlige brann- og feievesen vedrørende funksjonalitet/kvalitet.

Vurdering av avvik:

- Ildfast plate mangler på gulvet under/foran ildstedet.

Konsekvens/tiltak

- Det må monteres ildfast plate under/foran ildsted.

Kostnadsestimat: Under 10 000

TG 1 Rom Under Terreng

Punktet må sees i sammenheng med 'Drenering'

Gulvet har parkett. Veggene har plater. Hulltaking er foretatt uten å påvise unormale forhold. Hulltaking er foretatt ved/i under trapp. Fuktkvotemåling (vekt%) i konstruksjonen ble målt til 10.

Det bemerkes spesielt at utforede vegger og tilfarergulv er en risikokonstruksjon. Med det menes å formidle at fuktskader kan ligge inne i lukkede konstruksjoner. Det måles ikke høye verdier på tilfeldig valgt sted i kjeller på befaringsdagen.

Tilstandsrapport

TG 1 Innvendige trapper

Innvendige tretrapper mellom etasjene.

TG 2 Innvendige dører

Innerdører i trekarm med malt listverk.

Vurdering av avvik:

- Det er påvist avvik som tilsier at det bør foretas tiltak på enkelte dører.

Konsekvens/tiltak

- Det bør foretas tiltak på enkelte dører.

VÅTROM

UNDERETASJE > BAD

Generell

Bad med fliser på gulv og vegger. Innredningen består av et underskap, servant, speil med lys og stikk. Dusjsone med dusjing direkte på gulv og vegg. Det er nivilert fra terskel til sluk og det ble målt 3,5 cm fall. Nedsenket dusjsone.

Det er tilkoblet et vannklosett.

Balansert ventilasjon.

Takstmannen kontrollerer alltid med fuktindikator i våtsoner/risikoområder på bad. Om ikke annet er kommentert, har takstmannen ikke registrert skadelig/unormal fukt i områder på befaringstidspunktet.

Badet blir vurdert ut i fra visuelle observasjoner. Det er viktig å merke seg levetid og risiko ved vannbruk direkte på overflater. Hvis det ikke foreligger dokumentasjon eller opplysninger fra selger blir flislagte gulv og vegger vurdert ut i fra at det må antas at det er lagt membran. Det vil alltid fra takstmann anbefales løsninger som tilsier at vannbruk direkte på overflater reduseres.

Sluk kan i mange tilfeller være vanskelig å vurdere om det er tette overganger og bruk av membran. Dette grunnet smuss og groing.

Ferdigattest fra Plan- og bygningsetaten er fremvist på saksinnsyn. Eneste dokumentasjon på at uavhengig kontroll skal være gjennomført er i ferdigattest hvor det fremgår at kontrollansvarlige for utførelsen har sørget for sluttkontroll og avsluttende gjennomgang av kontrolldokumentasjon for det ferdige tiltaket. Gjennom dette har den kontrollansvarlige bekreftet ovenfor kommunen at kontroll er foretatt med tilfredsstillende resultat i samsvar med tillatelse og krav gitt i samsvar med plan- og bygningsloven.

Rommet er et våtrom hvor det ved etablering var krav om "uavhengig kontroll", men det foreligger ingen dokumentasjon på dette. Dette forutsettes at er i orden siden det er gitt ferdig tillatelse eller midlertidig brukstillatelse.

UNDERETASJE > BAD

TG 1 Overflater vegger og himling

Flislagt vegger

Overflatebehandlinger: malte glatte flater. Det er montert downlights. Ukjent hvordan spotter er montert/forseglet.

UNDERETASJE > BAD

TG 1 Overflater Gulv

Badet har flislagt gulv og elektriske varmekabler. Det er nivilert fra terskel til sluk og det ble målt 3,5 cm fall. Nedsenket dusjsone.

Tilstandsrapport

Det er kun gjort punktmålinger av gulvet på befaringen og ikke testet med vann. Svanker kan forekomme.

UNDERETASJE > BAD

TE 1 Sluk, membran og tettesjikt

Det er et plastsluk plassert i våtsonen samt ett under badekar. Det er synlig mansjett/membran under klemring. Membranen ligger ellers skjult i konstruksjonen og kan ikke kontrolleres uten å gjøre destruktive inngrep ved å demontere fliser.

UNDERETASJE > BAD

TE 2 Sanitærutstyr og innredning

Innredningen består av et underskap, servant, speil med lys og stikk. Dusjsone med dusjing direkte på gulv og vegg. Det er tilkoblet et vannklosett.

Vurdering av avvik:

- Det er ikke påvist tilfredsstillende løsning for å synliggjøre lekkasje fra innebygget sisterner.

Konsekvens/tiltak

- Det må gjennomføres ytterligere undersøkelser.
- Det må gjøres tiltak for å lukke avviket.

UNDERETASJE > BAD

TE 1 Ventilasjon

Balansert ventilasjon.

Kapasitet og mengde luftutskifting er ikke kontrollert da det krever eget utstyr for måling og hører ikke under nivå 1 undersøkelse. Det er kun utført enkel kontroll av ventilasjon ved bruk av et ark/papir eller røykpull. Det er ikke foretatt tallfestede målinger.

UNDERETASJE > BAD

TE IU Fukt i tilliggende konstruksjoner

Hulltaking er ikke foretatt da det ikke er fysisk mulig pga tilliggende konstruksjoner.

Vurdering av avvik:

- Det er pga bygningsmessige hindringer ikke fysisk mulig å foreta hulltaking i vegg bak våtsoner

UNDERETASJE > VASKEROM

Generell

Vaskerom med fliser på gulv og malte vegger. Innredningen består av et underskap/sideskap og utslagsvask. Det er nivilert fra terskel til sluk og det ble målt 1,3cm fall. Opplegg for vaskemaskin/tørketrommel. Balansert ventilasjon.

Takstmannen kontrollerer alltid med fuktindikator i våtsoner/risikoområder på bad. Om ikke annet er kommentert, har takstmannen ikke registrert skadelig/unormal fukt i områder på befaringstidspunktet.

Til orientering bør det nevnes at takstmannen ikke har kjennskap til oppbygningen av badets konstruksjon med hensyn til løsninger rundt membran/tettesjikt og sluk.

Tilstandsrapport

Det er ikke dokumentasjon på oppbyggingen av vaskerommet, herunder tettesjikt/membranløsning. Ferdigattest fra Plan- og bygningsetaten er fremvist på saksinnsyn. Eneste dokumentasjon på at uavhengig kontroll skal være gjennomført er i ferdigattest hvor det fremgår at kontrollansvarlige for utførelser har sørget for sluttkontroll og avsluttende gjennomgang av kontrolldokumentasjon for det ferdige tiltaket. Gjennom dette har den kontrollansvarlige bekreftet ovenfor kommunen at kontroll er foretatt med tilfredsstillende resultat i samsvar med tillatelser og krav gitt i samsvar med plan- og bygningsloven.

Rommet er et våtrom hvor det ved etablering var krav om "uavhengig kontroll", men det foreligger ingen dokumentasjon på dette. Dette forutsettes at er i orden siden det er gitt ferdig tillatelse eller midlertidig brukstillatelse.

UNDERETASJE > VASKEROM

TE 1 Overflater vegger og himling

Malte glatte flater på vegger
Overflatebehandlinger: malte glatte flater.

UNDERETASJE > VASKEROM

TE 2 Overflater Gulv

Våtrom har flislagt gulv og elektriske varmekabler. Det er nivilert fra terskel til sluk og det ble målt 1,3cm fall.

Det er kun gjort punktmålinger av gulvet på befaringen og ikke testet med vann. Svanker kan forekomme.

Vurdering av avvik:

- Krav til fall (høydeforskjell) er ikke oppfylt, men det er fall til sluk.

Konsekvens/tiltak

- Vær oppmerksom ved bruk. For å få tilstandsgrad 0 eller 1 må gulvet bygges om, for å få riktig fall til sluk. Det vil imidlertid sjelden være økonomisk rasjonelt som et enkeltstående tiltak. Ved en eventuell renovering, påse at våtrommet bygges med riktig fall til sluk.

Kostnadsestimat: Ingen umiddelbar kostnad

UNDERETASJE > VASKEROM

TE 1 Sluk, membran og tettesjikt

Det er et plastsluk. Det er synlig mansjett/membran under klemring. Membranen ligger ellers skjult i konstruksjonen og kan ikke kontrolleres uten å gjøre destruktive inngrep ved å demontere fliser.

UNDERETASJE > VASKEROM

TE 1 Sanitærutstyr og innredning

Innredningen består av et underskap/sideskap og utslagsvask og opplegg for vaskemaskin/tørketrommel.

UNDERETASJE > VASKEROM

TE 1 Ventilasjon

Balansert ventilasjon.

Kapasitet og mengde luftutskifting er ikke kontrollert da det krever eget utstyr for måling og hører ikke under nivå 1 undersøkelse. Det er kun utført enkel kontroll av ventilasjon ved bruk av et ark/papir eller røykappull. Det er ikke foretatt tallfestede målinger.

Tilstandsrapport

KJØKKEN

1. ETASJE > KJØKKEN

TE 2 Overflater og innredning

Kjøkkeninnredning med heltre benkeplate med nedfelt oppvaskkum med 1-greps blandebatteri. Det er montert en integrert oppvaskmaskin, integrert komfyr og nedfelt platetopp og det er tilkoblet en ventilator over kokeplass. Integrert kombiskap og mikrobølgeovn.

Det ble foretatt enkelt fuktsøk med MMS søkeinstrument, det ble ikke registrert noe forskjellige verdier på kjøkkengulv.

Vurdering av avvik:

- Det er avvik:

Det er noe skader på front på integrert kombiskap.

Konsekvens/tiltak

- Tiltak:

Ny eier vurderer selv behovet for innvendige oppgraderinger.

Kostnadsestimat: Ingen umiddelbar kostnad

1. ETASJE > KJØKKEN

TE 1 Avtrekk

SPESIALROM

1. ETASJE > TOALETTROM

TE 2 Overflater og konstruksjon

Gulv: Fliser .

Vegger: Malte glatte flater.

Himling: Malte glatte flater.

Innredning: Vannklosett, underskapmed servant, speil med lys og stikk.

Lufting: Balansert ventilasjon.

Normalt godt vedlikeholdt med vanlig bruksslitasje.

Vurdering av avvik:

- Det er ikke påvist tilfredsstillende løsning for å synliggjøre lekkasje fra innebygget siserne.

Konsekvens/tiltak

- Det må gjøres tiltak for å lukke avviket.

Det bør foretas tiltak på siserne som sikrer bedre løsning på eventuelt lekkasjevann.

Montere waterguard kan være en løsning.

TEKNISKE INSTALLASJONER

TE 1 Vannledninger

Synlig vannrør av materialtype rør- i- rør system. Øvrig anlegg ligger skjult.

Anlegget er kun visuelt besiktiget da dette krever spesielt utstyr og kompetanse.

Ingen synlige lekkasjer på lett tilgjengelige steder.

Rørøpplagg og installasjoner er ikke vurdert utover visuell besiktigelse i denne rapporten, da dette krever spesiell kompetanse og autorisasjon. Takstmann

Tilstandsrapport

er ikke godkjent innenfor området VVS, det anbefales derfor å få en autorisert rørlegger til å gjennomgå anlegget dersom dette er ønskelig. Skal anleggets tilstand og utskiftningsbehov avklares må anlegget kontrolleres av en fagmann.

TE 1 Avløpsrør

Synlig avløpsrør av plast, øvrige avløpsrør ligger skjult. Anlegget er kun visuelt besiktiget da dette krever spesielt utstyr og kompetanse.

Rørproppleg og installasjoner er ikke vurdert utover visuell besiktigelse i denne rapporten, da dette krever spesiell kompetanse og autorisasjon. Takstmann er ikke godkjent innenfor området VVS, det anbefales derfor å få en autorisert rørlegger til å gjennomgå anlegget dersom dette er ønskelig. Rørnanlegget innbygd i konstruksjonen er ikke vurdert.

TE 2 Ventilasjon

Balansert ventilasjon. Kapasitet og mengde luftutskifting er ikke kontrollert da det krever eget utstyr for måling og hører ikke under nivå 1 undersøkelse. Det er kun utført enkel kontroll av ventilasjon ved bruk av et ark/papir eller røykappull. Det er ikke foretatt tallfestede målinger, men ventilasjonen antas og fungerer tilfredsstillende

Vurdering av avvik:

- Det er avvik:

Display på ventilasjonsanlegg viser alarm. Det gjelder temperaturføler.

Konsekvens/tiltak

- Tiltak:

Dette bør undersøkes nærmere.

Andre VVS-installasjoner

Boligen har sentralstøvsuger. Denne er ikke funksjonstestet på befaringdag.

TE 1 Varmtvannstank

187 liters varmtvannstank.

Andre installasjoner

Elektrisk oppvarming med gulvvarme på badet, toalettrommet og hele underetasjen samt fyring med ved.

Det er ikke gitt informasjon om feil på anlegget.

Varmeinstallasjoner er ikke videre kontrollert eller funksjonstestet under befaringen.

TE 2 Elektrisk anlegg

Tilstandsrapport

Dette er en forenklet kontroll begrenset til de spørsmål og undersøkelser som forskrift til avhendingslova (tryggere bolighandel) § 2-18 inneholder. Dette kan ikke sammenlignes med en kontroll utført av offentlig myndighet (Det lokale eltilsyn) eller registrert elektrovirksomhet, og en bygnings sakkyndig har verken kompetanse eller lov til å foreta en slik kontroll.

Tilstandsgraden er vurdert ut fra den forenklede og begrensede kontrollen som forskriften inneholder. El-anlegget kan ha feil og mangler som en slik forenklet undersøkelse ikke vil avdekke. Vær derfor oppmerksom på denne risikoen, og søk videre veiledning eller få en fullstendig kontroll utført av registrert elektrovirksomhet.

Anlegg med automatsikringer.

Elektriske anlegg er ikke testet, men kun visuelt besiktiget. Da dette ikke er bygnings sakkyndige kompetanseområde er noen av svarene gitt på ett generelt grunnlag ut fra befaringsdagen. Ønskes en grundigere kontroll av elektriske anlegg anbefales en el sjekk utført av en autorisert elektriker.

Den bygnings sakkyndige oppgaver knyttet til el-anlegget handler om å etterspørre informasjon og dokumentasjon fra selger, og gjennomføre observasjoner (visuelt), som for eksempel å se etter tegn på termiske skader på kabler, elektrisk utstyr osv. Det er ikke den bygnings sakkyndige sitt ansvar å gjennomføre kontroll av det elektriske anlegget.

Kravet om samsvarserklæring gjelder både for anlegg som er nyere enn 1999, og for endringer på anlegg fra før 1999.

Samsvarserklæringene skal følge boligen, slik at eier av huset har oversikt over hvilke arbeider som er gjort på det elektriske anlegget.

Samsvarserklæringen viser hvilke arbeider som er gjort, og hvem som har utført arbeidet. Dette er viktig for å dokumentere at arbeidet er utført av elektriker og ikke ufaglært person. Det skal utarbeides samsvarserklæring for alle arbeider som utføres på det elektriske anlegget, også mindre arbeider.

1. Foreligger det eltilsynsrapport de siste 5 år, og det er ikke foretatt arbeid på anlegget etter denne, utenom retting av eventuelle avvik i eltilsynsrapport (dvs en el-tilsynsrapport uten avvik)?

Nei

Spørsmål til eier

2. Når ble det elektriske anlegget installert eller sist gang totalt rehabilitert (årstall)? Med totalt rehabilitert menes fullstendig utskiftet anlegg fra inntakssikring og videre.

2016

3. Er alle elektriske arbeider/anlegg i boligen utført av en registrert elektroinstallasjonsvirksomhet?

Ja

4. Er det elektriske anlegget utført eller er det foretatt tilleggsarbeider på det elektriske anlegget etter 1.1.1999?

Ja

Eksisterer det samsvarserklæring?

Nei

5. Foreligger det kontrollrapport fra offentlig myndighet – Det Lokale Eltilsyn (DLE) eller eventuelt andre tilsvarende kontrollinstanser med avvik som ikke er utbedret eller kontrollen er over 5 år?

Nei

6. Forekommer det ofte at sikringene løses ut?

Nei

7. Har det vært brann, branntilløp eller varmgang (for eksempel termiske skader på deksler, kontaktpunkter eller lignende) i boligens elektriske anlegg?

Nei

Generelt om anlegget

8. Er det tegn til at det har vært termiske skader (tegn på varmgang) på kabler, brytere, downlights, stikkontakter og elektrisk utstyr? Sjekk samtidig tilstanden på elektrisk tilkobling av varmtvannsbereder, jamfør eget punkt under varmtvannstank

Nei

9. Er der synlig defekter på kabler eller er disse ikke tilstrekkelig festet?

Nei

Inntak og sikringsskap

10. Er det tegn på at kabelinnføringer og hull i inntak og sikringsskap ikke er tette, så langt dette er mulig å sjekke uten å fjerne kapslinger?

Nei

11. Finnes det kursfortegnelse, og er den i samsvar med antall sikringer?

Ja

12. Foreta en helhetsvurdering av det elektriske anlegget, dets alder, allmenne tilstand og fare for liv og helse. Bør det elektriske anlegget ha en utvidet

Tilstandsrapport

el-kontroll?

Ja Det foreligger dokumentasjon fra utførende installasjonsfirma; Moelven Elektro AS Da samsvarserklæringen er over 5 år og det foreligger ikke el-tilsyn rapport de siste 5 årene, så anbefales det en generell gjennomgang av el-anlegget av el-fagmann.

Branntekniske forhold

Dette er en forenklet kontroll begrenset til de spørsmål som fremkommer under. Tilstandsgraden er basert på retningslinjer til disse spørsmålene i bransjestandarden NS3600. Dette kan ikke sammenlignes med en fullstendig kontroll av branntekniske forhold av offentlig myndighet, eller en vurdering av boligens branntekniske forhold eller prosjektering fra en rådgiver med spesialkompetanse. En bygningssakkyndig har verken kompetanse til å gi slik veiledning eller lov til å foreta en slik kontroll.

Tilstandsgraden er vurdert ut fra den forenklete og begrensede kontrollen. Det kan være feil og mangler om branntekniske forhold som en slik forenklet undersøkelse ikke vil avdekke. Vær derfor oppmerksom på denne risikoen, og søk videre veiledning eller rådgivning.

Brannslukker og røykvarsler.

Lovpålagt røykvarsler og pulverapparat skal følge boligen ved salg. Brannslukningsutstyret er ikke funksjonstestet.

1. Er det mangler for brannslukningsutstyr i boligen iht. forskriftskrav på søknadstidspunktet, men minst Byggeforskrift 1985?
Nei
2. Er det skader på brannslukkingsutstyr eller er apparatet eldre enn 10 år?
Nei
3. Er det mangler på røykvarsler i boligen iht. forskriftskrav på søknadstidspunktet, men minst Byggeforskrift 1985?
Nei
4. Er det skader på røykvarslere?
Nei

TOMTEFORHOLD

Byggegrunn

Byggegrunn av fjell.

Det presiseres imidlertid at det ikke er foretatt noen som helst geotekniske undersøkelser og derved er det kun svært begrensede muligheter for nøyaktig kunnskap om byggegrunn og stabilitet som kan gjøres.

Drenering

Punktet må sees i sammenheng 'Rom under terreng'

Byggeåret tilsier at det er drenerør av plast og utvendig fuktsikret med vorteplast.

Det er viktig å merke seg at det er kun ved å grave opp rundt grunnmurer at dreneringens plassering og funksjon kan bekreftes.

Grunnmur og fundamenter

Bygget er antatt fundamentert med betongblokker og støpte kjellergulv

Tilstandsrapport

1 TG 1 Forstøtningsmurer

Forstøtningsmurer er av naturstein.

1 TG 2 Terrenghorhold

Tomta ligger i svakt skrånende terrenghorhold.

Vurdering av avvik:

- Det er avvik:

Det kommenteres at boligen ligger i skrånende terrenghorhold noe som gir økt vanntrykk mot grunnmuren.

Konsekvens/tiltak

- Tiltak:

Det bør påses at vann renner vekk fra boligen Det er oppholdsvær på befaringdag.

1 TG 1 Utvendige vann- og avløpsledninger

Ukjent type på avløpsrør og type på vannledning. Offentlig avløp vannledning via private stikkledninger. Rørnettet er ikke kontrollert av den grunn at dette krever spesielt utstyr og kompetanse.

Med tanke på alder og materialvalg ansees rør som tilfredsstillende. Ingen negative avvik observert, og/eller opplyst av eier.

Det bemerkes at bunnledninger ikke er kontrollert. Det oppfordres til kameraundersøkelse på generelt grunnlag for faktisk tilstand på avløpsrør.

Arealer, byggetegninger og brannceller

Standard gjeldende fra 01.01.2024

Arealmålinger og arealoppsett er basert på Norsk standard 3940:2023 Areal- og volum-beregninger av bygninger. Arealet gjelder for tidspunktet da boligen ble målt

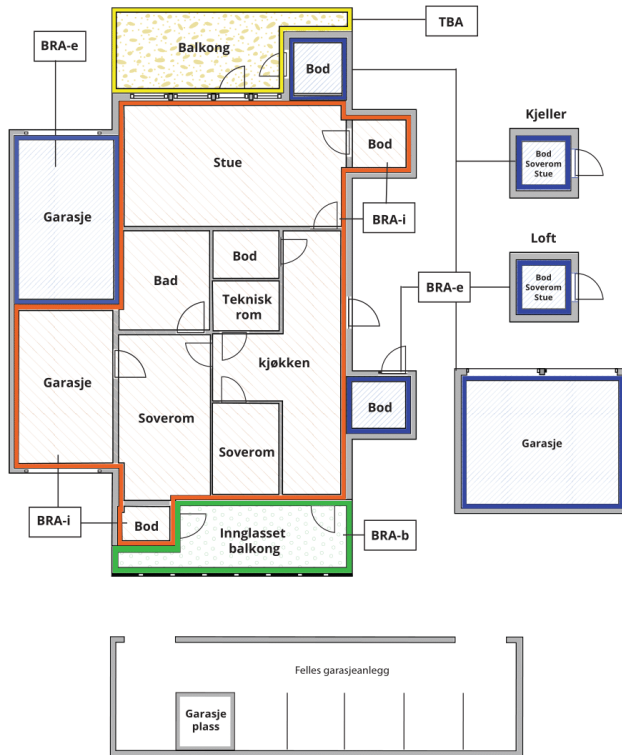
Hva er måleverdig areal?

Arealet i rommet må ha minst 1,90 m fri høyde over gulvet og minst bredde på 0,60 m. Et loft med skråtak vil for eksempel bare få registrert målbart areal der høyden er minst 1,90 m og bredden minst 0,60 m. Rommet må ha dør eller luke, og gangbart gulv.

Hva er bruksareal?

BRA = BRA-i + BRA-e + BRA-b

Bruksarealet for bygningen er bruttoarealet minus arealet som opptas av yttervegger.



Carport og/eller garasjeplass i felles garasjeanlegg er ikke måleverdig areal

Internt bruksareal (BRA-i) Arealet innenfor boenheten(e)

Ekstern bruksareal (BRA-e) Arealet av alle rom utenfor boenheten(e) og som tilhører denne, slik som for eksempel bod

Innglasset balkong mv (BRA-b) Arealet av innglasset balkong, veranda eller altan når denne er tilknyttet boenheten(e)

Terrasse- og balkongareal (TBA) Arealet av terrasser, åpne balkonger og åpen altan tilknyttet boenheten(e)

Gulvareal (GUA) Er sum av BRA (bruksareal) og ALH (areal med lav takhøyde).

Areal med lav takhøyde (ALH) er ikke måleverdig areal, som skyldes skråtak og lav himlingshøyde.

GUA kan opplyses i markedsføring der det er aktuelt for den konkrete boligen og kun sammen med BRA-i, for eksempel der gulvflaten har en verdi og har funksjon ved møblering og bruk av rommene. Ikke innredet areal som kaldloft, måles og oppgis normalt ikke.

Arealet kan ikke alltid fastsettes nøyaktig

Areal kan være komplisert eller umulig å måle opp nøyaktig fordi det er vanskelig å fastslå tykkelsen på innervegger, skjevheter i og utforming av bygningskonstruksjoner som karnapp, buer og vinkler som ikke er rette, åpne rom over flere etasjer og så videre.

Eiendommens markedsverdi kan ikke baseres på en matematisk beregning basert på antall kvadratmeter opplyst i rapporten. Opplysninger om areal kan altså ikke alene benyttes for å beregne eiendommens verdi.

Den bygningsfaglige kan avdekke eventuelle bruksendringer og avvik i branncelleinndeling

Den bygningsfaglige ser på byggetegninger hvis de er tilgjengelige og dette er en del av oppdraget, og vurderer bruken av boligen opp mot tegningene. Hvis den bygningsfaglige avdekker at en bolig ikke ser ut til å være delt opp i brannceller etter kravene i byggeteknisk forskrift på befaringstidspunktet, skal det opplyses om dette.

Reglene om bruksendring og brannceller kan være kompliserte. Søk videre faglige råd om rapporten ikke gir deg svar. Den bygningsfaglige kan ikke vurdere og svare på alle spørsmål, og kan heller ikke vite om kommunen kan gi unntak for kravene som gjelder. [Vil du vite mer?](#)

Om brannceller

En branncelle er hele eller avgrensede deler av en bygning hvor en brann fritt kan utvikle seg uten at den kan spre seg til andre bygninger eller andre deler av bygningen i løpet av en fastsatt tid.

Om bruksendring

Bruksendring er å endre bruken av et rom fra en tillatt bruk til en annen. Dette kan kreve søknad og tillatelse, for eksempel hvis du endrer et rom fra bod til soverom eller arbeidsrom, eller hvis du endrer en bolig til to separate boliger.

Rom for varig opphold har krav til takhøyde, romstørrelse, rømningsvei og lysforhold som må være oppfylt. Du kan søke kommunen om unntak for kravene, men kan ikke regne med å få unntak for krav som går på helse og sikkerhet, for eksempel krav til rømningsvei.

Bruksendring som krever godkjenning, og som ikke er søkt bruksendret, er ulovlig. Kommunen kan etter plan- og bygningsloven kapittel 32 forfølge overtredelser. Kommunen kan pålegge deg å avslutte den ulovlige bruken, eventuelt å rette eller tilbakeføre rommet til godkjent bruk.

Arealer

Enebolig

Ny arealstandard

Etasje	Bruksareal BRA m ²			SUM	Terrasse- og balkongareal (TBA)
	Internt bruksareal (BRA-i)	Eksternt bruksareal (BRA-e)	Innglasset balkong (BRA-b)		
1. Etasje	60			60	21
Underetasje	65			65	56
SUM	125				77
SUM BRA	125				

Romfordeling

Etasje	Internt bruksareal (BRA-i)	Eksternt bruksareal (BRA-e)	Innglasset balkong (BRA-b)
1. Etasje	Kjøkken , Toalettrom , Entré , Stue , Bod		
Underetasje	Bad , Vaskerom , Gang , Soverom , Soverom 2, Soverom 3		

Kommentar

Arealene er oppmålt på stedet. Alle rombenevnelser er oppgitt etter rommenes faktiske bruk uten hensyn til byggeforskriftenes krav til "rom for varig opphold".

Lovlighet

Byggetegninger

Det foreligger ikke tegninger

Kommentar: Det er ikke fremvist originale byggetekniske tegninger

Brannceller

Er det påvist synlige tegn på avvik i branncelleinndeling ut ifra dagens byggeteknisk forskrift?

Ja Nei

Nyere håndverkstjenester

Er det ifølge eier utført håndverkstjenester på boligen siste 5 år?

Ja Nei

Krav for rom til varig opphold

Er det påvist avvik i forhold til rømningsvei, dagslysflate eller takhøyde?

Ja Nei

Kommentar:

Total fordeling mellom P-ROM og S-ROM

Tabellen under viser fordelingen av P-ROM og S-ROM etter veiledningen til NS 3940: 2012. Dette er til informasjon og til sammenligning. Tallene er omtrentlige, kan avvike fra faktiske målinger og er ikke juridisk bindende

	P-ROM(m2)	S-ROM(m2)
Enebolig	122	3

Befarings - og eiendomsopplysninger

Befaring

Dato	Til stede	Rolle
06.8.2024	Jo Henrik Stigen	Takstingeniør
	Vilde Kamp	Kunde

Matrikkeldata

Kommune	gnr.	bnr.	fnr.	snr.	Areal	Kilde	Eieforhold
3224 RÆLINGEN	105	47	0	0	1622.5 m ²	BEREGNET AREAL (Ambita)	Eiet

Adresse

Øvre Rælingsveg 26 C

Hjemmelshaver

Kamp Kari Gulliksen, Kamp Tor

Eiendomsopplysninger

Beliggenhet

Eiendommen ligger i et attraktivt og veletablert boligområde i Rælingen kommune. Område er barnevennlig med nærhet til skoler, barnehager, offentlig kommunikasjon, samt et rikt utvalg av servicetilbud og fasiliteter. Dagligvarehandelen kan gjøres ved blant annet Coop Extra og Kiwi beliggende i nærheten. Ønsker du ytterligere servicetilbud ligger eiendommen nært Lillestrøm sentrum. Det er også kort vei til Strømmen Storsenter med over 200 butikker.

Det er kort vei til Marikollen idrettspark som har hopp- og alpinbakke, lysløyper og skøytebane. Anlegget har gode parkeringsmuligheter og er et gunstig utgangspunkt for turer innover marka.

Adkomstvei

Offentlig/privat

Tilknytning vann

Offentlig og privat. Privat ledning frem til offentlig ledningsnett.

Tilknytning avløp

Offentlig og privat. Privat ledning frem til offentlig ledningsnett.

Regulering

Se kommunens planer i området.

Om tomten

Eiet tomt på 1 622,50 m².

Tinglyste/andre forhold

Eier/rekvirent bes lese takstdokumentet før bruk for å avdekke eventuelle feil eller mangler. Takstmannen har ikke undersøkt/vurdert regulering eller andre forhold i bygningsetaten, forøvrig ingen spesielle forhold takstmannen ble gjort kjent med på befaringen. For eventuelt andre servitutter/bestemmelser på seksjonen/eiendommen henvises til Statens kartverk ved Tinglysningen, tlf: 32118800.

Opplysninger gitt av kunde

Rekvirent/eier opplyser ang. følgende vedlikeholds historikk:
Ikke gjort noe siden det ble bygd 2016.

Skadedyr/Skader/feil/mangler på boligen:
Feil på føler ventilasjonsanlegg og varmegjennvinner lugger, går tungt.

Forsikring

Selskap	Avtalenr	Type	Forsikringssum	Årlig premie
IF	8777229			6 638
Kommentar				
Iflg. kunde				

Kilder og vedlegg

Dokumenter

Beskrivelse	Dato	Kommentar	Status	Sider	Vedlagt
Eiendomsverdi.no	06.08.2024	Adresse, gårdsnummer, bruksnummer, tomteareal.	Innhentet		Nei
Megler		Megler opplysninger	Innhentet		Nei
Ferdigattest		Det er opplyst at det er ferdigattest på bygget på Eiendomsverdi. Den er ikke fremvist.	Ikke vist		Nei
Samsvarserklæring	28.04.2016	Moelven Elektro AS	Fremvist		Nei
Eier	06.08.2024	Under befaring	Innhentet		Nei
Egenerklæring		Egenerklæringsskjema vedlegges av megler i salgsoppgaven	Ikke vist		Nei
Tegninger			Ikke vist		Nei
Ordrebekreftelse	24.07.2024	Vedlikehold av boligen	Fremvist		Nei

Tilstandsrapportens avgrensninger

STRUKTUR•REFERANSENIVÅ•TILSTANDSGRADER

- Rapporten er basert på innholds krav i Forskrift til avhendingslova (tryggere bolighandel). Formålet er å gi en tilstandsanalyse til bruk for den som bestiller og/eller i et salg til forbruker, og ikke for andre tredjeparter. Rapportens omfang, struktur, metode og begrepsbruk følger i hovedsak Norsk Standard NS 3600:2018 (Teknisk tilstandsanalyse ved omsetning av bolig), samt Takstbransjens retningslinjer ved tilstandsrapportering for boliger og Takstbransjens retningslinjer for arealmåling.
- Tilbakeholdt eller uriktig informasjon som har betydning for vurderingen, er ikke bygningssakkyndiges ansvar. Rapporten beskriver avvik, altså en tilstand som er dårligere enn referansenivået. Rapporten framhever normalt ikke positive sider ved boligen ut over det som fremgår av tilstandsgradene.
- Tilstanden angis i rapporten og gir uttrykk for en gitt forventet tilstand blant annet vurdert ut fra alder og normal bruk slik:

i) **Tilstandsgrad 0, TG0:** Ingen avvik eller skader. I tillegg må bygningsdelen være tilnærmet ny, mindre enn 5 år, og det foreligger dokumentasjon på faglig god utførelse.

ii) **Tilstandsgrad 1, TG1:** Mindre avvik. Normal slitasje. Strakstiltak ikke nødvendig. TG1 kan gis når bygningsdelen er tilnærmet ny og det ikke foreligger dokumentasjon på faglig god utførelse.

iii) **Tilstandsgrad 2, TG2:** Vesentlige avvik, og mindre avvik som etter NS 3600 gir TG 2, men som ikke nødvendigvis krever umiddelbare tiltak. I denne rapporten kan TG2 i Rapportsammendrag være inndelt i TG2 som krever tiltak og de som ikke krever umiddelbare tiltak. Konstruksjonen har normalt enten feil utførelse, en skade eller symptomer på skade, sterk slitasje eller nedsatt funksjon. Vedlikehold eller tiltak trengs i nær fremtid, det er grunn til å varsle fare for skader på grunn av alder eller overvåke spesielt på grunn av fare for større skade eller følgeskade. For skjulte konstruksjoner vil alder i seg selv være et symptom som kan gi TG2. For synlige konstruksjoner kan alder sammen med andre symptomer og momenter gi TG2. Avvik under TG2 kan gis sjablongmessig anslag.

iv) **Tilstandsgrad 3, TG3:** Store eller alvorlige avvik. Kraftige symptomer på forhold som man må regne med trenger utbedring straks eller innen kort tid. Påvist funksjonssvikt eller sammenbrudd. Avvik under TG3 skal gis sjablongmessig anslag.

v) **Tilstandsgrad TGiu:** Ikke undersøkt/ikke tilgjengelig for undersøkelse.

- Ved TG0 og TG1 gis det normalt ingen begrunnelse for valg av tilstandsgrad, fordi bygningen eller bygningsdelen da bare har normal slitasje. For anbefalte tiltak ved TG2 og TG3 må bruker av rapporten vurdere om tiltakene er nødvendige og lønnsomme. Hva det vil koste å utbedre rom eller bygningsdeler er et sjablongmessig anslag basert på registrert avvik og angitte tiltak i rapporten. Anslaget er gitt på generelt grunnlag og basert på erfaringstall i seks intervaller, og kan ikke forveksles med en konkret vurdering og tilbud fra en entreprenør eller håndverker. Det må eventuelt innhentes tilbud for en nærmere undersøkelse, og konkret og nøyaktig vurdering av utbedringskostnad. Kostnader til ikke oppdagede avvik/utbedringer/feil kan forekomme. Utbedringskostnad avhenger av personlige preferanser og markedspris på materialer og tjenesteyter.

PRESISERINGER

- Avvik vurderes ut fra tekniske forskrifter på godkjenningstidspunktet for bygget. Noen bygningsdeler vurderes

etter gjeldende teknisk forskrift på befaringstidspunktet. Dette gjelder blant annet:

i) Bad, vaskerom (våtrom)

ii) Forhold rundt brann, rømming, sikkerhet, for eksempel rekkverkshøyder/åpninger, ulovlige bruksendringer, brannceller mv.

- For skjulte konstruksjoner slik som vann og avløp uten dokumentasjon, er kvalitet og alder vurdert.

- Fastmonterte installasjoner, for eksempel innfelt belysning (downlights), demonteres ikke for å sjekke dampspærren bak. Dette av hensyn til bygningssakkyndiges kompetanse og risikoen for skade.

- Kontroll av fukt i konstruksjonen ved hulltaking i bad og vaskerom (våtrom), rom under terreng (kjelleretasje, underetasje og sokkeletasje) eller andre bygningsdeler skjer etter eiers aksept. Hulltaking av våtrom og rom under terreng kan unntaksvis unnlates, se Forskrift til Avhendingsloven.

- Kontroll av romfunksjoner for P-ROM utføres kun når det ikke foreligger godkjente og byggemeldte tegninger, eller når tegninger ikke stemmer med dagens bruk.

- Bygningssakkyndig gir en forenklet vurdering av branntekniske forhold og elektriske installasjoner i boligen dersom det er mer enn fem år siden sist boligen hadde el-tilsyn. Bygningssakkyndig kan anbefale å konsultere offentlige myndigheter eller kvalifisert elektrofaglig fagperson ved behov for grundigere undersøkelser.

TILLEGGSENDERSØKELSER

Etter avtale kan tilstandsanalysen utvides til også å omfatte tilleggundersøkelser utover minimumskravet i forskriften.

BEFARINGEN

Rapporten gir en vurdering av byggverk og bygningsdeler som bygningssakkyndig har observert, og som fremkommer av Forskrift til avhendingsloven. Rapporten er likevel ingen garanti for at det ikke kan finnes skjulte feil, skader og mangler. NS 3600:2018 (Teknisk tilstandsanalyse ved omsetning av bolig) har undersøkelsesnivå fra 1 til 3, der undersøkelsesnivå 1 er det laveste og baseres på visuell observasjon. Rapporten baseres på undersøkelsesnivå 1 med få unntak (våtrom og rom under terreng). I praksis betyr dette at gjennomføringen av befaringen begrenses som følger:

- Det utføres kun visuelle observasjoner på tilgjengelige flater uten fysiske inngrep (f.eks. riving).

- Flater som er skjult av snø eller på annen måte ikke er tilgjengelig eller skjult, blir ikke kontrollert. Det foretas ikke funksjonssprøving av bygningsdeler, som isolasjon, piper, ventilasjon, el. anlegg, osv.

- Det gis ingen vurdering av boligens tilbehør, hvite- og brunevarer og annet inventar. Dette gjelder også integrert tilbehør.

- Inspisering av yttertak er basert på det som er synlig, normalt på insiden fra loftet og utvendig fra stige/bakkenivå. Befaring av tak må være sikkerhetsmessig forsvarlig for å kunne gjennomføres.

- Stikkprøvetakninger er utvalgt tilfeldig og kan innebære kontroll under overflaten med spiss redskap eller lignende.

Tilstandsrapportens avgrensninger

UTTRYKK OG DEFINISJONER

- Tilstand: Byggverkets eller bygningsdelens tekniske, funksjonelle eller estetiske status på et gitt tidspunkt.
- Symptom: Observerbart forhold som gir indikasjon på hvilken tilstand et byggverk eller en bygningsdel befinner seg i. Benyttes ved beskrivelse av avvik.
- Skadegjørere: Zoologiske eller biologiske skadegjørere, i hovedsak råte, sopp og skadedyr.
- Fuktøk: Overflatesøk med egnet søkeutstyr (fuktindikator) eller visuelle observasjoner.
- Fuktmåling: Måling av fuktinnhold i materiale eller i bakenforliggende konstruksjon ved bruk av egnet måleutstyr (blant annet hammerelektrode og pigger).
- Utvidet fuktøk (hulltaking): Boring av hull for inspeksjon og fuktmåling i risikoutsatte konstruksjoner, primært i tilstøtende vegger til bad, utforede kjellervegger og eventuelt i oppforede kjellergulv.
- Normal slitasjegrade: Forventet nedsliting av materiale i overflaten som er basert på enkle visuelle observasjoner. Kan vurderes sammen med bygningsdelens alder.
- Forventet gjenværende brukstid: Anslått tid et byggverk eller en del av et byggverk fortsatt vil være tjenlig for sitt formål (NS3600, Termer og definisjoner punkt 3.9)

AREALBEREGNING FOR BOENHETER

- Areal fastsettes etter Forskrift til avhendingsloven og Norsk Standard 3940 Areal- og volum-beregninger av bygninger fra 2023.
- Areal oppgis i hele kvadratmeter i rapporten, og gjelder for det tidspunkt oppmålingen fant sted.
- Bruksareal (BRA) er det måleverdige arealet som er innenfor omsluttete vegger målt i gulvhøyde (bruttoareal minus arealet som opptas av yttervegger). I tillegg til gulvhøyde gjelder regler om fri bredde for at arealet skal være måleverdig, med betydning for BRA av for eksempel loft med skråtak. BRA består av internt bruksareal (BRA-i), eksternt bruksareal (BRA-e) og innglasset balkong mv (BRA-b). Terrasse- og balkongareal (TBA) opplyses der tilstandsrapporten skal benyttes i boligomsetningen og der det er aktuelt. I tillegg kan gulvareal (GUA) og areal med lav takhøyde (ALH) opplyses sammen med BRA der det er aktuelt og en del av oppdraget. Rom skal ha atkomst og gangbart gulv for å kunne regnes som BRA/måleverdig areal.
- Arealet måles og oppgis dersom arealet oppfyller krav til måleverdighet, slik som at arealet må ha minst en bredde på 0,6m og minst en høyde på 1,9 m osv. Et rom kan være i strid med teknisk forskrift og mangle godkjenning hos kommunen for den aktuelle bruken, uten at dette får betydning for om arealet måles og oppgis i tilstandsrapporten. Når arealet måles tas det ikke hensyn til om arealet er lovlig oppført eller om bruken er lovlig, bruksendringer, lysforhold eller andre sikkerhetsmangler.
- Eiendommens markedsverdi kan ikke baseres på en rent matematisk beregning i forhold til antall kvadratmeter opplyst i rapporten. Opplysninger om areal kan altså ikke alene benyttes for beregning av eiendommens verdi.

- Rom som ligger utenfor boenheten, men som eier har påvist og/eller opplyst at tilhører boenheten, er oppmålt og inkludert i BRA-e. Det er ikke fremvist dokumentasjon på at rommet tilhører boenheten, med mindre dette er angitt særskilt. Rom utenfor boenheten kan omdisponeres av borettslaget/sameiet og dette kan påvirke boligens BRA. Vær oppmerksom på at NS 3940:2023 og eierseksjonsloven har ulik definisjon av fellesareal. Ved arealmåling gjelder NS 3940:2023 som definerer fellesareal slik: "Delen av bygning som brukes av to eller flere bruksenheter eller til bygningens forvaltning, drift eller vedlikehold.
- I en overgangsperiode skal rapporter som benyttes i boligomsetningen eller dersom det er en del av oppdraget også opplyse om fordelingen mellom P-ROM og S-ROM med utgangspunkt i definisjonene som fremkommer av veiledningen til Norsk Standard 3940 Areal- og volum-beregninger av bygninger fra 2012. Fordelingen mellom P-ROM og S-ROM er basert på veiledningen og bygningssakkyndiges eget skjønn. P-ROM er måleverdige rom som benyttes til kort eller langt opphold. S-ROM er måleverdige rom som benyttes til lagring, og tekniske rom. Bruken av et rom på befaringstidspunktet har betydning for om rommet defineres som P-ROM eller S-ROM. Dette betyr at rommet både kan være i strid med teknisk forskrift og mangle godkjenning i kommunen for den aktuelle bruken, uten at dette vil få betydning for valg av arealkategori.
- Se øvrig informasjon om areal i rapporten, Norsk Standard 3940 (2012 og 2023) og veiledningen til disse.

PERSONVERN

iVerdi AS, bygningssakkyndig og takstforetaket behandler personopplysninger som bygningssakkyndig trenger for å kunne utarbeide rapporten. Personvernerklæring med informasjon om bruk av personopplysninger og dine rettigheter finner du her [Personvernerklæring - iVerdi](#)

DELING AV PERSONOPPLYSNINGER FOR TRYGGERE BOLIGHANDEL OG MULIG RESERVASJON

Norsk takst og deres samarbeidspartnere benytter personopplysninger fra rapporten for analyse- og statistikkformål, samt utvikling og drift av produkter og tjenester for takstbransjen og andre aktører i bolig-omsetningen. Les mer om dette og hvordan du kan reservere deg på <https://www.norsktakst.no/norsk/om-norsk-takst/personvernerklæring/reservasjon/>

Vendu lager en boliganalyse basert på opplysninger fra rapporten. Les mer om dette og hvordan du kan reservere deg her: <https://samtykke.vendu.no/OQ1715>

KLAGEORDNING FOR FORBRUKERE

Er du som forbruker misfornøyd med bygningssakkyndiges arbeid eller opptreden ved taksering av bolig eller fritidshus, se www.takstklagenemnd.no for mer informasjon