

# Tilstandsrapport

📍 Nordåsvegen 97 A, 2387 BRUMUNDDAL

📖 RINGSAKER kommune

# gnr. 694, bnr. 25

Areal (BRA): Enebolig 155 m<sup>2</sup>



Befaringsdato: 14.09.2023

Rapportdato: 13.11.2023

Oppdragsnr.: 10014-1119

Referansenummer: ZD1073

Autorisert foretak: Takstgruppen AS

Sertifisert Takstingeniør: Trond Vangen



KVALITETSLEDENDE – VERDSATT



ENERGIMERKE



Rapporten kan brukes i inntil ett år etter befaringsdatoen, og kan ikke gjenbrukes ved flere boligsalg i denne perioden. For eiendomsoverdragelser fra 1.1.2024, må selger sørge for at areal i rapporten er oppdatert og følger ny bransjestandard for areal. Skjer det endringer, oppstår skader også videre på boligen, bør du som selger be om oppdatert rapport.

## Norsk takst

Norsk takst er bransjeorganisasjonen for landets bygnings sakkyndige og takstforetak, med om lag 1400 sertifiserte medlemmer fordelt på omtrent 1000 bedrifter. I boligomsetningen regnes takstrapportene som et helt avgjørende element i den informasjonen som gjøres tilgjengelig for kjøper. Årlig leverer medlemmene rundt 120.000 slike takster. Det gir unik oversikt over norske boliger, og bidrar til at alle oppdrag kan utføres med utgangspunkt i erfaringsbasert kvalitet.

Det stilles høye krav til utdanning, sertifisering og yrkesetikk. Norsk takst er opptatt av at boligomsetningen skal være trygg, og legger vekt på å opptre uavhengig av andre bransjeaktører. Bygnings sakkyndige fakturerer sine tjenester uten hensyn til hvilken pris som oppnås, og skal heller ikke på annen måte ha noen egeninteresse knyttet til handelen.

Uavhengighet og god fagkunnskap har over tid bygget troverdighet og tillit. Både selger og kjøper skal kunne stole på bygnings sakkyndiges vurderinger. For tilfeller der det likevel skulle oppstå misnøye med utført arbeid, har vi sammen med Forbrukerrådet etablert en klagenemnd.

Norsk takst har en sentral rolle i utviklingen av norske standarder, regler og profesjonsprinsipper, og representerer bransjen i alle relevante internasjonale fora. Dette sikrer at norske bygnings sakkyndige tidlig kan tilpasse seg krav og bransjetrender fra utlandet, samtidig som takseringsfaget får en norsk stemme på verdensbasis. Organisasjonen bidrar i næringspolitisk sammenheng, og har vært en pådriver for å sikre at lover og regler gir trygghet for forbrukerne i boligomsetningen.

## Takstgruppen AS

Takstgruppen AS er totalleverandør av taksering innen bygg og er totalt ca. 80 takstingeniører til sammen. Vi har bred bakgrunn fra byggebransjen og har et stort fagmiljø med fokus på kvalitet i alle ledd.

Blant våre tjenester er:

Tilstand, verdi, næring, uavhengig kontroll, overtagelse, vedlikeholdsplan, skade, reklamasjon, byggelånsoppfølging, visningshjelp og energiråd.

Vi jobber i store deler av Norge og har utført til sammen over 60 000 takster i disse områdene. Les mer på [www.takstgruppen.as](http://www.takstgruppen.as).

Håper på å høre fra dere/deg ved eventuelt andre tjenester vi kan utføre!

[Bestilling@takstgruppen.as](mailto:Bestilling@takstgruppen.as)



### Rapportansvarlig



Trond Vangen

[trondvangen@takstgruppen.as](mailto:trondvangen@takstgruppen.as)

977 08 087



KVALITETSLEDENDE – VERDSATT

# Dette trenger du å vite om tilstandsrapporten



## Hva er en tilstandsrapport?

En tilstandsrapport beskriver synlige skader/avvik eller tegn på skader/avvik på boligen. Rapporten fremhever vanligvis ikke positive egenskaper ved boligen.



## Hva vurderer en bygningsakkyndig?

Den bygningsakkyndige vurderer boligen ut fra hva man kan forvente av en bygning av samme alder og type. Vurderingen gjøres som regel mot hvordan det var vanlig å bygge og regler som gjaldt da boligen ble oppført (søknadstidspunktet). Forhold som er vanlige for bygningens alder, slik som slitasje etter normal bruk regnes ikke som avvik.



## Hva inneholder tilstandsrapporten?

Den bygningsakkyndige undersøker rom og bygningsdeler slik det kommer frem av [Forskrift til avhendingsloven](#). Tilstandsrapporten inneholder bare avvik som den bygningsakkyndige kan se eller kontrollere med enkle hjelpemidler. Det gjøres ikke nærmere undersøkelser slik som åpning av vegger eller andre bygningsdeler. I vegg mot våtrom og rom under terreng kan det borres et hull for å gjøre enkle undersøkelser slik som fuktsøk.

## Når du kjøper en brukt bolig

Når du kjøper en brukt bolig, er det viktig å være oppmerksom på at dette ikke kan sammenlignes med å kjøpe en ny bolig. Måten boligen ble bygget på kan være annerledes enn i dag. Bygninger svekkes over tid, og utsettes for slitasje blant annet på grunn av bruk og vær og vind. Mange boliger fornyes helt eller delvis, noen i flere omganger, eller det oppføres tilbygg. Særlig for boliger som er pusset opp eller endret, er det viktig å merke seg at fornyelse av overflater ikke nødvendigvis betyr at bygningsdeler under er forbedret.

## Vurdering mot byggeår

Den bygningsakkyndige vil vurdere boligen mot hvordan det var vanlig å bygge og regler som gjaldt da bygningen ble oppført (søknadstidspunktet). Den bygningsakkyndige ser etter avvik som har betydning for og som reduserer boligens funksjon og verdi, og som kommer frem av Forskrift til avhendingslova. Noen rom og bygningsdeler slik som bad og vaskerom, og forhold som gjelder sikkerhet mot brann, rekkverk og trapper osv., vil den bygningsakkyndige vurdere mot dagens regelverk. Etter dagens regelverk vil disse kunne få en tilstandsgrad 2 eller 3 uten at det nødvendigvis er krav om at avviket må utbedres.

## Tilstandsrapporten beskriver ikke hele boligen

### BYGNINGSSAKKYNDIGE SER FOR EKSEMPEL IKKE PÅ (MED MINDRE BYGNINGSDELEN ER NEVNT I RAPPORTEN)

- vanlig slitasje og normal vedlikeholdstilstand
- bagatellmessige forhold som ikke påvirker bygningens bruk eller verdi vesentlig
- etasjeskillere
- tilleggsbygg slik som garasje, bod, anneks, naust også videre
- utvendige trapper
- støttemurer
- skjulte installasjoner
- installasjoner utenfor bygningen
- full funksjonstesting av el- og VVS-installasjoner
- geologiske forhold og bygningens plassering på grunnen
- bygningens planløsning
- bygningens innredning
- løsløre slik som hvitevarer
- utendørs svømmebasseng og pumpeanlegg
- bygningens estetikk og arkitektur
- bygningens lovlighet (bortsett fra bruksendringer, brannceller og forhold som åpenbart kan påvirke helse, miljø og sikkerhet)
- fellesarealer (med mindre boligeier har vedlikeholdsplikt for fellesarealer og dette er kjent for bygningsakkyndig, eller fellesarealet har en særlig tilknytning til boligen).

© iVerdi 2023 © Norsk takst 2023

Malen til denne rapporten, inkludert standardtekstene fra Norsk takst, er vernet etter åndsverkloven og kan kun benyttes av medlemsforetakene i Norsk takst og av takstingeniører som er sertifisert i slikt foretak, samt av kunder hos iVerdi og studenter hos NEAK. For andre aktører er eksemplarframstilling av malen og standardtekster, som utskrift og annen kopiering til bruk som grunnlag for tilsvarende rapporter, bare tillatt når det er hjemlet i lov (kopiering til privat bruk, sitat o.l.) eller avtale med Norsk Takst ([Forside](#)) eller iVerdi ([Hjem-iVerdi](#)).

Utnyttelse i strid med lov eller avtale kan medføre erstatnings- og straffansvar.

# Dette trenger du å vite om tilstandsrapporten

## Tilstanden vurderes med ulike tilstandsgrader

Tilstanden gir uttrykk for en gitt forventet tilstand, blant annet vurdert ut fra alder og normal bruk. Ved Tilstandsgrad 0 (TG0) og Tilstandsgrad 1 (TG1) gir den bygningssakkyndige normalt ingen begrunnelse for valg av tilstandsgrad. Grunnen er at bygningen eller bygningsdelen da bare har normal slitasje. Ved skjulte konstruksjoner kan alder alene avgjøre tilstandsgrad. Når bygningssakkyndige anbefaler tiltak, for eksempel utbedringer, må brukeren av rapporten vurdere om tiltakene er nødvendige og lønnsomme. Når den bygningssakkyndige velger tilstandsgrad, baseres vurderingen på faste kriterier som følger av gjeldende bransjestandard for Teknisk tilstandsanalyse ved omsetning av bolig og Forskrift til avhendingslova.



### TILSTANDSGRAD 0, TG0: INGEN AVVIK

Bygningsdelen skal være tilnærmet ny, ikke vise tegn på slitasje og det skal være lagt frem dokumentasjon på faglig god utførelse. Det er ingen merknader til delen.



### TILSTANDSGRAD 1, TG1: MINDRE AVVIK

Bygningsdelen skal bare ha normal slitasje, og straktiltak skal ikke anses som nødvendig. Graden kan også brukes når delen er ny, men der dokumentasjon på faglig god utførelse mangler.



### TILSTANDSGRAD 2, TG2: VESENTLIGE AVVIK OG MINDRE AVVIK SOM ETTER NS 3600 GIR TG 2

Bygningsdelen skal enten ha feil utførelse, en skade eller symptomer på skade, sterk slitasje eller nedsatt funksjon. Graden gis når bygningsdelen trenger vedlikehold eller tiltak i nær fremtid. Graden skal også brukes når delen er gammel og det er grunn til å varsle om faren for skader på grunn av alderen, eller når det er grunn til å overvåke delen spesielt på grunn av fare for større skader eller følgeskader.

Ved avvik som ikke krever umiddelbare tiltak (ingen umiddelbar kostnad) så blir TG2 markert med en lysere farge.



### TILSTANDSGRAD 3, TG3: STORE ELLER ALVORLIGE AVVIK

Denne tilstandsgraden brukes ved kraftige tegn på forhold som man må regne med trenger utbedring straks eller innen kort tid. Det er påvist funksjonssvikt eller sammenbrudd.



### IKKE UNDERSØKT/IKKE TILGJENGELIG FOR UNDERSØKELSE

Det kan være avvik/skader som ikke er avdekket.

## Hva er et anslag på utbedringskostnad?

Hva det vil koste å utbedre rom eller bygningsdeler, er et forsiktig anslag basert på nåværende kvalitet, registrert avvik og angitte tiltak i rapporten. Anslaget er gitt på generelt grunnlag og må ikke forveksles med et pristilbud fra en håndverker. Det kan foreligge avvik og tiltak som ikke kommer frem av rapporten. Utbedringskostnad avhenger blant annet av personlige valg av og markedspris på materialer og tjenesteyter.

I rapporten skal det settes anslag for utbedringskostnad for TG3, og slikt anslag kan også gis ved TG2.



# Beskrivelse av eiendommen

Dette er et forenklet sammendrag av boligen, for mer detaljert beskrivelse les punktene under konstruksjoner for å få et komplett bilde av objektet. Det anbefales å lese forutsetningene for rapporten for å vite hvilken undersøkelsesnivå rapporten ligger på.

## Enebolig - Byggeår: 2023

### UTVENDIG

[Gå til side](#)

#### BELIGGENHET

Boligen ligger i Nordåsen ca. 1,7 km fra Brumunddal sentrum med service og handel.

#### ENKEL BYGNINGSBESKRIVELSE

Taktekking av folie/belegg.  
Utvendige beslag og takrenner/nedløp i metall.  
Yttervegg i trekonstruksjon. Yttervegg i betong.  
Grunnmur pusset/slammet over terreng. Stående utvendig trekledning.  
Flatt tak i trekonstruksjon. Trevinduer med 3-lags isolerglass.  
Ytterdør i tre med 3-lags isolerglass. Ytterdør med brann/lydmotstand.

#### Terrasse mot sør:

Fundamentert på betong. Konstruksjoner og overflater i treverk. Tretrapp.

### INNSENDIG

[Gå til side](#)

Gulv er i hovedsak preget av:  
Laminat.

Vegger er i hovedsak preget av:  
Malte plater.

Himlinger er i hovedsak preget av:  
Malte plater.

Etasjeskiller i trekonstruksjoner. Tretrapp.  
Formpressede dører.

### VÅTROM

[Gå til side](#)

Fliser på gulv og vegg. Malte plater i himling.  
Dobbelservant med underskap. Speilskap.  
Dusjhjørne. Dusjdører. Ventilasjonsvifte. Ventil i himling. Varme i gulv. Plastsluk.

### KJØKKEN

[Gå til side](#)

Kjøkkeninnredning med laminerte skrog. Glatte fronter. Benkeplate er laminert. Kjøkkenkum.  
Kjøkkenvifte med omluft.  
Lekkasjestopper/lekkasjevarsler.

#### Plass til integrert:

Oppvaskmaskin. Komfyr. Steketopp. Mikro.  
Kjøleskap.

### SPESIALROM

[Gå til side](#)

Laminat på gulv. Malte plater på vegg. Malte plater i himling. Speil med tilhørende belysning.  
Servant med underskap. Veggmontert wc.

### TEKNISKE INSTALLASJONER

[Gå til side](#)

Synlige vannrør i:  
Plast. Metall.

Synlige avløpsrør i:  
Plast.

Ventilasjonen består av balansert ventilasjon.

Varmtvannstanken er på ca 200 liter.

Oppvarming består av:  
Strøm. Ildsted.

#### I hovedsak ved hjelp av:

Gulvvarme. Varmegjennvinning fra ventilasjonsanlegg.

#### Selgers opplysning:

Varme i gulv på:  
Stue/kjøkken. Entre. Bad. Wc.

[Gå til side](#)

### TOMTEFORHOLD

Grunnundersøkelser er ikke foretatt, og tilstandsgrad er derfor ikke vurdert.  
Ved denne type fundamentering vil det normalt ikke være etablert drenerør. Takvann ført ned i grunnen. Takvann ført ut på terreng.  
Støpt støttemur i betong. Felles eiet tomt på 1021,50 m<sup>2</sup> som er opparbeidet med plen og beplantning. Gruset/asfaltet gårds plass.

Eiendommen er tilknyttet offentlig vann, via privat vannledning.

Eiendommen er tilknyttet offentlig avløp, via privat avløpsledning.

## Arealer

### Oversikt over totalt bruksareal (BRA).

Enebolig	ETASJE	TOTALT	P-ROM	S-ROM
	2. etasje	78	78	0
	1. etasje	77	70	7
	<b>Sum</b>	<b>155</b>	<b>148</b>	<b>7</b>

[Gå til side](#)

# Beskrivelse av eiendommen

## Forutsetninger og vedlegg

[Gå til side](#)

## Lovlighet

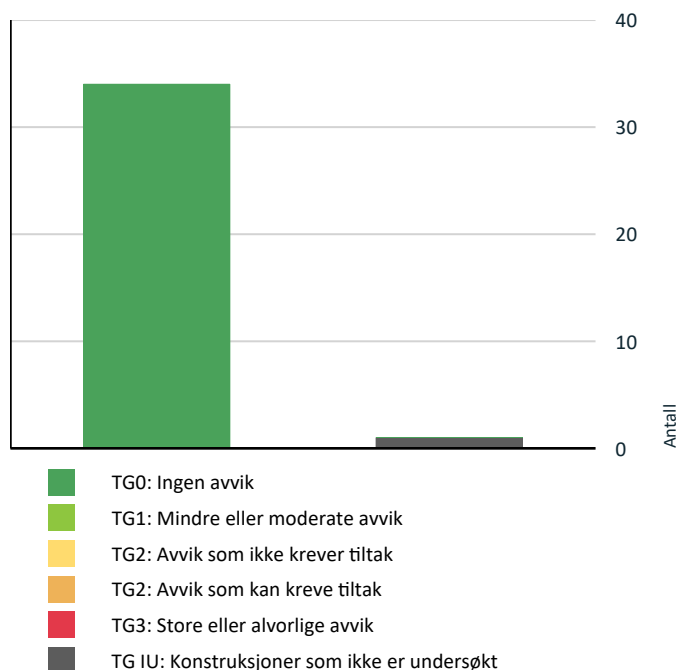
[Gå til side](#)

## Enebolig

- Det foreligger godkjente og byggemeldte tegninger, som stemmer med dagens bruk

# Sammendrag av boligens tilstand

## Fordeling av tilstandsgrader



Vil du vite mer om tilstandsgrader? Se side 4.

## Spesielt for dette oppdraget/rapporten

Det bemerkes at opplysninger om årstall, utskiftninger/fornyelser av rom og bygningsdeler, samt forhold knyttet til vann og avløp, adkomstvei med mer er i henhold til opplysninger gitt av rekvirent/eier/tilstedeværende, med mindre annet fremgår. Takstingeniøren er ikke gjort kjent med andre forhold som kan ha innvirkning på verdien enn det som er nevnt i dokumentet. Takstingeniøren tar forbehold om skjulte feil og mangler og forutsetter at bygget er godkjent slik det fremstod på befaringsdagen sammen med fremlagt dokumenter. Det er fuktutstyret protimeter MMS som er brukt ved fuktsøk og fuktmålinger i denne rapporten, ved målinger er resultat korrigert for blant annet temperatur og materiale.

Der det er anbefalt ytterligere undersøkelser og tiltak på bygningsdeler kan Takstgruppen AS bistå med dette på timebasis utover undersøkelsenivå i denne rapporten. Bilder med avvik i rapporten er eksempelbilder fra befaringen, det er ikke bilder av alle avvik.

Rapporten er utarbeidet blant annet ved hjelp av fraseverktøy (automatisk tekst). Dette er forklaringen på at det blir en del stikkord og ikke hele setninger enkelte steder i rapporten.

Der det er satt tilstandsgrad 2 i denne rapporten må det utføres tiltak for å lukke avvikene.

Rapporten kan brukes i inntil ett år etter befaringdatoen, og kan ikke gjenbrukes ved flere boligsalg i denne perioden. For eiendomsoverdragelser fra 1.1.2024, må selger sørge for at areal i rapporten er oppdatert og følger ny bransjestandard for areal. Skjer det endringer, oppstår skader også videre på boligen, bør du som selger be om oppdatert rapport.

## Oppsummering av avvik

Vil du vite mer? Se på rommet eller bygningsdelen senere i rapporten.

### Enebolig


#### ! TG IU KONSTRUKSJONER SOM IKKE ER UNDERSØKT



Tekniske installasjoner > Andre installasjoner

[Gå til side](#)

# Boligens energimerking



**ENERGIMERKE**

## Beskrivelse

Det er bare lagt inn opplysninger som er helt nødvendige for å lage et energimerke, som type bygning, byggeår, bruksareal og oppvarmingsmåte. Dette gjør at boligen kan ha en bedre karakter enn om det blir utført en detaljert energimerking. Dersom det er gjort byggetekniske endringer (nye vinduer, ny isolasjon, påbygg eller lignende) siden boligen var ny, eller du ønsker en mest mulig nøyaktig energiattest, anbefaler vi at du registrerer detaljerte opplysninger.

## Energimerke



**Energimerket** gir en god pekepinn på om oppvarmingsutgiftene for boligen er høye eller lave. Det består av to deler: en energikarakter og en oppvarmingskarakter. Til sammen forteller de om energistandarden i boligen din.

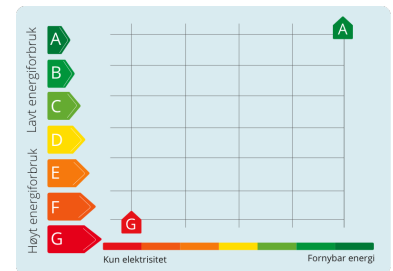
### Energikarakteren A–G:

Energikarakteren sier noe om energistandarden til bygningen og dermed noe om forventet forbruk av energi. Skalaen går fra A som er best til G som er dårligst.

• **A** og **B** er bygninger som normalt tilfredsstillere strengere krav enn det som er angitt i byggeforskriftene og/eller har effektivt varmesystem.

• **C** er bygninger som i hovedsak tilfredsstillere de nyeste byggeforskriftene, og bygninger etter noe eldre forskriftskrav med effektivt varmesystem.

• **D**, **E**, **F** og **G** er bygninger som er bygget under eldre forskriftskrav enn dagens. Eldre hus som ikke er utbedret, vil normalt få en karakter nederst på skalaen.



### Oppvarmingskarakter:

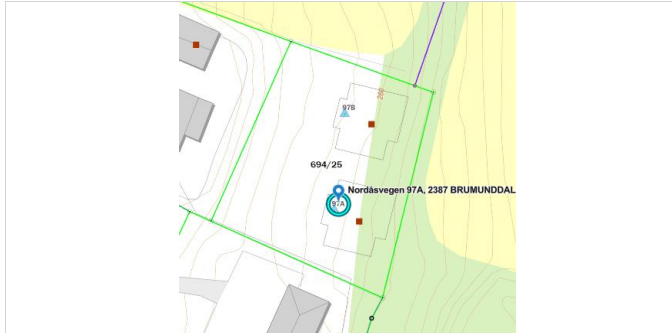
Oppvarmingskarakteren blir angitt ut fra hvor stor andel av energien som kommer fra ikke fornybare energikilder, slik som olje eller gass, eller fra elektrisitet. Karakteren er en fargeskala fra rød til grønn, hvor grønn er best. En grønn karakter betyr at du bruker bioenergi eller annen ny fornybar energi. Bruk av ved, varmepumpe, sol og fjernvarme gir god oppvarmingskarakter.

En rød karakter betyr at boligen din er avhengig av elektrisitet, olje eller gass. Et bygg som bare har panelovner får derfor en dårlig oppvarmingskarakter.



# Tilstandsrapport

## ENEBOLIG



**Byggeår**  
2023

**Kommentar**  
Opplyst av eier.

**Anvendelse**  
Enebolig

**Standard**  
God standard og god planløsning.  
Oppvarming består av vedfyring og strøm. Se boligens energiattest.  
Ventilasjon består balansert ventilasjon.

El-anlegg med automatsikringer og i hovedsak skjult anlegg.

**Vedlikehold**  
Dette er et forenklet sammendrag og det henstilles sterkt til å sammenholde dette med de respektive punktene i rapporten for å få et komplett bilde av objektet. Det er viktig å sette seg inn i side 3 og 4 i denne rapporten for å få en forståelse for hva en tilstandsrapport er.

### Tilbygg / modernisering

2023	Utført av firma.	Drenering.
2023	Utført av firma.	El.anlegg.
2023	Utført av firma.	Vann- avløpsledninger.
2023	Utført av firma.	Våtrom bad/vaskerom.
2023	Utført av firma.	Taktekking.
2023	Utført av firma.	Takrenner, nedløp og beslag.
2023	Utført som egeninnsats.	Kjøkkeninnredning.
		(Opplysninger over er gitt av selger)

## UTVENDIG

### Taktekking

! TG 0

Taktekking av folie/belegg. Taktekking er besikiget fra bakkenivå pga. sikkerhetsmessige årsaker.

### Nedløp og beslag

! TG 0

Utvendige beslag og takrenner/nedløp i metall.

### Veggkonstruksjon

! TG 0

Yttervegg i trekonstruksjon. Yttervegg i betong. Grunnmur pusset/slammet over terreng. Stående utvendig trekledning.

### Takkonstruksjon/Loft

! TG 0

Flatt tak i trekonstruksjon.

### Vinduer

! TG 0

Trevinduer med 3-lags isolerglass.

### Dører

! TG 0

Ytterdør i tre med 3-lags isolerglass. Ytterdør med brann/lydmotstand.

### Balkonger, terrasser og rom under balkonger

! TG 0

Terrasse mot sør: Fundamentert på betong. Konstruksjoner og overflater i treverk.

### Utvendige trapper

! TG 0

Tretrapp.

## INNVENDIG

### Overflater

! TG 0

# Tilstandsrapport

Gulv er i hovedsak preget av:  
Laminat.

Vegger er i hovedsak preget av:  
Malte plater.

Himlinger er i hovedsak preget av:  
Malte plater.

## Etasjeskille/gulv mot grunn

TG 0

Etasjeskiller i trekonstruksjoner. Det er målt avvik innenfor kravene i NS3600 i to rom i hver etasje.

## Radon

TG 0

Bygget er utført med forskriftsmessig radonsperre og dokumentasjon foreligger.

## Pipe og ildsted

TG 0

Stålpipes.

Selgers opplysning:  
Rentbrennende vedov.

## Innvendige trapper

TG 0

Tretrapp.

## Innvendige dører

TG 0

Formpressede dører.

## VÅTROM

### 1. ETASJE > BAD

#### Generell

Fliser på gulv og vegg. Malte plater i himling. Dobbelservant med underskap. Speilskap. Dusjhjørne. Dusjdører. Ventilasjonsvifte. Ventil i himling. Varme i gulv. Plastsluk.

### 1. ETASJE > BAD

## Overflater vegger og himling

TG 0

Beskrivelse står under punktet generell.

### 1. ETASJE > BAD

## Overflater Gulv

TG 0

Beskrivelse står under punktet generell.

### 1. ETASJE > BAD

## Sluk, membran og tettesjikt

TG 0

Beskrivelse står under punktet generell.



### 1. ETASJE > BAD

## Sanitærutstyr og innredning

TG 0

Beskrivelse står under punktet generell.

### 1. ETASJE > BAD

## Ventilasjon

TG 0

Beskrivelse står under punktet generell.

### 1. ETASJE > BAD

## Tilliggende konstruksjoner våtrom

TG 0

# Tilstandsrapport

Hulltaking er ikke foretatt da det er fremlagt tilstrekkelig dokumentasjon. Det er i stedet gjort fuktkontroll med egnet verktøy. Alle boliger og senere byggearbeider på boligen som er søknadspliktige, skal avsluttes med ferdigattest. Ved ferdigattest skal de ansvarlige firmaene ha gitt sine samsvarserklæringer og kontrollerklæringer på at deres arbeid er utført i henhold til lov, forskrift og tillatelser. Firmaene som erklærer ansvar i en byggesak skal ha tilstrekkelige kvalifikasjoner, blant annet utdanning og praksis, til de oppgavene de erklærer ansvar for. Ferdigattesten skal være en bekreftelse på at arbeidene er utført i henhold til regelverket, og i utgangspunktet vil ferdigattesten være dokumentasjon på faglig god utførelse. Det er fremlagt ferdigattest på boligen. På bakgrunn av fremlagt ferdigattest, visuell undersøkelse og fuktmåling/fuktsøk vurderes det som unødvendig å foreta hulltaking.



Ved bruk av fuktindikator på utsatte steder registrerte jeg ingen unormale verdier.

## KJØKKEN

### 2. ETASJE > STUE/KJØKKEN

#### Overflater og innredning

TG 0

Kjøkkeninnredning med laminerte skrog. Glatte fronter. Benkeplate er laminert. Kjøkkenkum. Kjøkkenvifte med omluft. Lekkasjestopper/lekkasjevarsler.

Plass til integrert:

Oppvaskmaskin. Komfyr. Steketopp. Mikro. Kjøleskap.



Ved bruk av fuktindikator registrerte jeg ingen unormale verdier.

### 2. ETASJE > STUE/KJØKKEN

#### Avtrekk

TG 0

Ved test av avtrekksvifte som beskrevet i NS3600, fungerte viften som tiltenkt.

## SPESIALROM

### 2. ETASJE > TOALETTROM

#### Overflater og konstruksjon

TG 0

Laminat på gulv. Malte plater på vegg. Malte plater i himling. Speil med tilhørende belysning. Servant med underskap. Veggmontert wc.



Ved bruk av fuktindikator på utsatte steder registrerte jeg ingen unormale verdier.

## TEKNISKE INSTALLASJONER

#### Vannledninger

TG 0

Synlige vannrør i:  
Plast. Metall.

Jeg er ikke VVS fagperson.



Påvist stoppekran i 1 etasje.

#### Avløpsrør

TG 0

# Tilstandsrapport

Synlige avløpsrør i:  
Plast.

Jeg er ikke VVS fagperson.

## Ventilasjon

! TG 0

Ventilasjonen består av balansert ventilasjon.

## Varmtvannstank

! TG 0

Varmtvannstanken er på ca 200 liter.

## Andre installasjoner

! TG IU

Oppvarming består av:  
Strøm

I hovedsak ved hjelp av:  
Gulvvarme. Varmegjennvinning fra ventilasjonsanlegg.

Oppvarmingskilder er ikke funksjonstestet av takstingeniøren.

Selgers opplysning:  
Varme i gulv på:  
Stue/kjøkken. Entre. Bad. Wc.

## Elektrisk anlegg

! TG 0

*Dette er en forenklet kontroll begrenset til de spørsmål og undersøkelser som forskrift til avhendingslova (tryggere bolighandel) § 2-18 inneholder. Dette kan ikke sammenlignes med en kontroll utført av offentlig myndighet (Det lokale eltilsyn) eller registrert elektrovirksomhet, og en bygningssakkyndig har verken kompetanse eller lov til å foreta en slik kontroll.*

*Tilstandsgraden er vurdert ut fra den forenklede og begrensede kontrollen som forskriften inneholder. El-anlegget kan ha feil og mangler som en slik forenklet undersøkelse ikke vil avdekke. Vær derfor oppmerksom på denne risikoen, og søk videre veiledning eller få en fullstendig kontroll utført av registrert elektrovirksomhet.*

El-anlegg med automatsikringer. I hovedsak skjult ledningsnett.

Jeg er ikke EL fagperson.

## Spørsmål til eier

1. Når ble det elektriske anlegget installert eller sist oppdatert? (årstall)  
**2023**
2. Er alle elektriske arbeider/anlegg i boligen utført av en registrert elektroinstallasjonsvirksomhet?  
**Ja**

3. Er det elektriske anlegget utført eller er det foretatt tilleggsarbeider på det elektriske anlegget etter 1.1.1999?  
**Nei**
4. Foreligger det kontrollrapport fra offentlig myndighet – Det Lokale Eltilsyn (DLE) eller eventuelt andre tilsvarende kontrollinstanser med avvik som ikke er utbedret eller kontrollen er over 5 år?  
**Nei**
5. Forekommer det at sikringene løses ut?  
**Nei**
6. Har det vært brann, brannpilløp eller varmgang (for eksempel termiske skader på deksler, kontaktpunkter eller lignende) i boligens elektriske anlegg?  
**Nei**

## Generelt om anlegget

7. Er det tegn til at det har vært termiske skader (tegn på varmgang) på kabler, brytere, downlights, stikkontakter og elektrisk utstyr? Sjekk samtidig tilstanden på elektrisk tilkobling av varmtvannsbereder, jamfør eget punkt under varmtvannstank  
**Nei**
8. Er der synlig defekter på kabler eller er disse ikke tilstrekkelig festet?  
**Nei**

## Inntak og sikringskap

9. Er det tegn på at kabelinnføringer og hull i inntak og sikringskap ikke er tette, så langt dette er mulig å sjekke uten å fjerne kapslinger?  
**Nei**
10. Finnes det kursfortegnelse, og er den i samsvar med antall sikringer?  
**Ja**
11. Foreta en helhetsvurdering av det elektriske anlegget, dets alder, allmenne tilstand og fare for liv og helse. Bør det elektriske anlegget ha en utvidet el-kontroll?  
**Nei**

## Branntekniske forhold

! TG 0

Slukkeutstyr er ikke funksjonstestet. Brannslukningsapparat. Røykvarsler.

1. Er det mangler for brannslukningsutstyr i boligen iht. forskriftskrav på søknadstidspunktet, men minst Byggeforskrift 1985?  
**Nei**
2. Er det skader på brannslukkingsutstyr eller er apparatet eldre enn 10 år?  
**Nei**
3. Er det mangler på røykvarsler i boligen iht. forskriftskrav på søknadstidspunktet, men minst Byggeforskrift 1985?  
**Nei**
4. Er det skader på røykvarslere?  
**Nei**

## TOMTEFORHOLD

# Tilstandsrapport

## Byggegrunn

Grunnundersøkelser er ikke foretatt, og tilstandsgrad er derfor ikke vurdert.

## Drenering

! TG 0

Ved denne type fundamentering vil det normalt ikke være etablert drenerør. Takvann ført ned i grunnen og ledet bort fra boligen. Takvann ført ut på terreng.

## Grunnmur og fundamenter

! TG 0

Støpt gulv på grunn.

## Forstøtningsmurer

! TG 0

Støpt støttemur i betong.

## Terrengforhold

! TG 0

Eiet/festet tomt på x m<sup>2</sup> som er opparbeidet med plen og beplantning. Gruset/asfaltet gårds plass.

## Utvendige vann- og avløpsledninger

! TG 0

Eiendommen er tilknyttet offentlig vann, via privat vannledning.

Eiendommen er tilknyttet offentlig avløp, via privat avløpsledning.

# Arealer, byggetegninger og brannceller



## Hva er bruksareal?

BRA (BRUKSAREAL) = P-ROM (PRIMÆRROM) + S-ROM (SEKUNDÆRROM)

BRA er måleverdig areal innenfor yttervegger. P-Rom er rom som benyttes til kort eller langt opphold. S-ROM er rom som benyttes til lagring, samt tekniske rom.



## Hva er måleverdig areal?

Aralet i rommet må ha minst 1,90 m fri høyde over gulvet og minst bredde på 0,60 m. Et loft med skråtak vil for eksempel bare få registrert målbart areal der høyden er minst 1,90 m og bredden minst 0,60 m. Rommet må ha dør eller luke og gangbart gulv.

## Mer om arealer

Takstbransjens retningslinjer for arealmåling forklarer målereglene nærmere, blant annet om måling av areal ved bjelker og skråtak. For areal gjelder også Norsk standard 3940 areal- og volum-beregninger av bygninger med veiledning. Arealmålingene er basert på retningslinjene og bygnings-sakkyndiges eget skjønn. Arealen avrundes og oppgis i hele kvadratmeter (m<sup>2</sup>), og gjelder for tidspunktet da boligen ble målt.

## Arealet kan ikke alltid fastsettes nøyaktig

Bruken av et rom på befaringstidspunktet har betydning for om rommet defineres som P-ROM eller S-ROM. For eksempel kan et rom som under befaringen brukes til beboelse, bli regnet som primærrom, selv om kommunen ikke har godkjent det til slik bruk, eller selv om bruken er i strid med teknisk forskrift.

Areal kan være komplisert eller umulig å måle opp nøyaktig fordi det er vanskelig å fastslå tykkelsen på innervegger, skjevheter i og utforming av bygningskonstruksjoner som karnapp, buer og vinkler som ikke er rette, åpne rom over flere etasjer og så videre.

Eiendommens markedsverdi kan ikke baseres på en matematisk beregning basert på antall kvadratmeter opplyst i rapporten. Opplysninger om areal kan altså ikke alene benyttes for å beregne eiendommens verdi.

## Om brannceller

En branncelle er hele eller avgrensede deler av en bygning hvor en brann fritt kan utvikle seg uten at den kan spre seg til andre bygninger eller andre deler av bygningen i løpet av en fastsatt tid.

## Om bruksendring

Bruksendring er å endre bruken av et rom fra en tillatt bruk til en annen. Dette kan kreve søknad og tillatelse, for eksempel hvis du endrer et rom fra bod til soverom eller arbeidsrom, eller hvis du endrer en bolig til to separate boliger.

Rom for varig opphold har krav til takhøyde, romstørrelse, rømningsvei og lysforhold som må være oppfylt. Du kan søke kommunen om unntak for kravene, men kan ikke regne med å få unntak for krav som går på helse og sikkerhet, for eksempel krav til rømningsvei.

Bruksendring som krever godkjenning, og som ikke er søkt bruksendret, er ulovlig. Kommunen kan etter plan- og bygningsloven kapittel 32 forfølge overtredelser. Kommunen kan pålegge deg å avslutte den ulovlige bruken, eventuelt å rette eller tilbakeføre rommet til godkjent bruk.

## Den bygnings sakkyndige ser på bruken av boligen opp mot byggetegninger og brannceller

Den bygnings sakkyndige ser på byggetegninger hvis de er tilgjengelige, og vurderer da bruken av boligen opp mot tegningene. Bygnings sakkyndig kan avdekke om boligen ser ut til å være delt opp i brannceller etter kravene i byggeteknisk forskrift. Reglene om bruksendring og brannceller kan være kompliserte. Søk videre faglige råd om rapporten ikke gir deg svar. Den bygnings sakkyndige kan ikke vurdere og svare på alle spørsmål, og kan heller ikke vite om kommunen kan gi unntak for kravene som gjelder. [Vil du vite mer?](#)

# Arealer

## Enebolig

Etasje	Bruksareal BRA m <sup>2</sup>				Sekundærareal (S-ROM)
	Totalt	P-ROM	S-ROM	Primærareal (P-ROM)	
2. etasje	78	78	0	Hall m/trapp , Toalettrom , Soverom , Stue/kjøkken	
1. etasje	77	70	7	Bad , Gang , Soverom , Soverom 2, Soverom 3	Bod , Teknisk rom
<b>Sum</b>	<b>155</b>	<b>148</b>	<b>7</b>		

### Kommentar

Oppmålt med lasermåler.  
Målt takhøyde 2. etasje: Varierende, målt 2,69m.  
Målt takhøyde 1. etasje: Varierende, målt 2,39 m.  
Se forutsetninger i rapporten angående arealregler.

### Lovlighet

#### Byggetegninger

Det foreligger godkjente og byggemeldte tegninger, som stemmer med dagens bruk

*Kommentar:*

#### Brannceller

Er det påvist synlige tegn på avvik i branncelleinndeling ut ifra dagens byggt teknisk forskrift?

Ja  Nei

#### Nyere håndverkstjenester

Er det ifølge eier utført håndverkstjenester på boligen siste 5 år?

Ja  Nei

#### Krav for rom til varig opphold

Er det påvist avvik i forhold til rømningsvei, dagslysflate eller takhøyde?

Ja  Nei

*Kommentar:* Se også eget punkt om branntekniske forhold lenger opp i rapporten.

# Befarings - og eiendomsopplysninger

## Befaring

Dato	Til stede	Rolle
14.9.2023	Trond Vangen Nøkkelbefaring	Takstingeniør

## Matrikkeldata

Kommune	gnr.	bnr.	fnr.	snr.	Areal	Kilde	Eieforhold
3411 RINGSAKER	694	25	0	0	1021.5 m <sup>2</sup>	BEREGNET AREAL (Ambita)	Eiet

### Adresse

Nordåsvegen 97

### Hjemmelshaver

Berntsen Frank Tore, Berntsen Sander Langdalen

### Kommentar

Felles eiet tomt. Det tas forbehold om feil og mangler i kartet.

### Eierandel

1 / 2

## Eiendomsopplysninger

### Adkomstvei

Eiendommen er tilknyttet offentlig vei, via privat adkomst.

### Tinglyste/andre forhold

(Kartgrunnlag for regulering, areal og kommuneplan: ©GEOVEKST (Statens kartverk) og Norsk institutt for skog og landskap. Det tas forbehold om feil og mangler i kartet).

### Kommuneplan

KOMMUNEPLANENS AREALDEL 2022-2026.

Tomtegrenser markert: Nøyaktig.

### Boligsameie

Boligen er en del av ett boligsameie. Dette betyr juridisk at alle deleiere eier all tomtegrunn og bygningsmasse sammen men at hver enkelt seksjonseier har eksklusiv bruksrett på hoveddeler og tilleggsdeler til sin seksjon. I praksis tar alle seg av sin egen bolig utvendig og innvendig, men juridisk har alle blant annet vedlikeholdsansvar for alle bygninger på hele eiendommen, etter sameiebrøken. Det er ikke etablert noe sameiemøte eller innbetaling til felleskostnader i sameiet.



# Kilder og vedlegg

## Dokumenter

Beskrivelse	Dato	Kommentar	Status	Sider	Vedlagt
Dokumentasjon radon			Ikke gjennomgått	0	Nei
Egenerklæring	16.09.2023	Eiers egenerklæring er gjennomlest, se vurderinger i rapporten for utfyllende informasjon.	Gjennomgått	0	Nei
Situasjonskart	18.09.2023		Gjennomgått	0	Nei
Energiattest	17.09.2023		Gjennomgått	0	Nei
Eiendomsverdi.no og Statens kartverk.	19.09.2023		Gjennomgått	0	Nei
Samsvarserklæringer el-anlegg.		Etter 1999 skal du ha fått en samsvarserklæring der den ansvarlige for jobben bekrefter hva som er gjort og bekrefter at alt er utført i tråd med forskriftene.	Ikke gjennomgått	0	Nei
Ferdigattest/Midlertidig brukstillatelse		Ferdigattest utstedes ikke for tiltak det er søkt om før 1. januar 1998, jf. pbl §21-10. femte. ledd	Ikke gjennomgått	0	Nei
Byggegodkjente tegninger			Ikke gjennomgått	0	Nei
Dokumentasjon våtrom			Ikke gjennomgått	0	Nei
Ubekreftet grunnbok	18.09.2023		Gjennomgått	0	Nei
Takstingeniørens arealskisse fra befaring	18.09.2023	Ligger tilgjengelig i MinTakst.	Gjennomgått	0	Nei
E-post til kunde med forberedelser til befaring	08.09.2023	Sendt kunde før befaringen.	Gjennomgått	0	Nei

# Tilstandsrapportens avgrensninger

## STRUKTUR • REFERANSENIVÅ • TILSTANDSGRADER

- Rapporten er basert på innholds krav i Forskrift til avhendingslova (tryggere bolighandel). Formålet er å gi en tilstandsanalyse til bruk for den som bestiller og/eller i et salg til forbruker, og ikke for andre tredjeparter. Rapportens omfang, struktur, metode og begrepsbruk følger i hovedsak Norsk Standard NS 3600:2018 (Teknisk tilstandsanalyse ved omsetning av bolig), samt Takstbransjens retningslinjer ved tilstandsrapportering for boliger og Takstbransjens retningslinjer for arealmåling.
- Tilbakeholdt eller uriktig informasjon som har betydning for vurderingen, er ikke bygningssakkyndiges ansvar. Rapporten beskriver avvik, altså en tilstand som er dårligere enn referansenivået. Rapporten framhever normalt ikke positive sider ved boligen ut over det som fremgår av tilstandsgradene.
- Tilstanden angis i rapporten og gir uttrykk for en gitt forventet tilstand blant annet vurdert ut fra alder og normal bruk slik:

i) **Tilstandsgrad 0, TG0:** Ingen avvik eller skader. I tillegg må bygningsdelen være tilnærmet ny, mindre enn 5 år, og det foreligger dokumentasjon på faglig god utførelse.

ii) **Tilstandsgrad 1, TG1:** Mindre avvik. Normal slitasje. Strakstiltak ikke nødvendig. TG1 kan gis når bygningsdelen er tilnærmet ny og det ikke foreligger dokumentasjon på faglig god utførelse.

iii) **Tilstandsgrad 2, TG2:** Vesentlige avvik, og mindre avvik som etter NS 3600 gir TG 2, men som ikke nødvendigvis krever umiddelbare tiltak. I denne rapporten kan TG2 i Rapportsammendrag være inndelt i TG2 som krever tiltak og de som ikke krever umiddelbare tiltak. Konstruksjonen har normalt enten feil utførelse, en skade eller symptomer på skade, sterk slitasje eller nedsatt funksjon. Vedlikehold eller tiltak trengs i nær fremtid, det er grunn til å varsle fare for skader på grunn av alder eller overvåke spesielt på grunn av fare for større skade eller følgeskade. For skjulte konstruksjoner vil alder i seg selv være et symptom som kan gi TG2. For synlige konstruksjoner kan alder sammen med andre symptomer og momenter gi TG2. Avvik under TG2 kan gis sjablongmessig anslag.

iv) **Tilstandsgrad 3, TG3:** Store eller alvorlige avvik. Kraftige symptomer på forhold som man må regne med trenger utbedring straks eller innen kort tid. Påvist funksjonssvikt eller sammenbrudd. Avvik under TG3 skal gis sjablongmessig anslag.

v) **Tilstandsgrad TGiu:** Ikke undersøkt/ikke tilgjengelig for undersøkelse.

- Ved TG0 og TG1 gis det normalt ingen begrunnelse for valg av tilstandsgrad, fordi bygningen eller bygningsdelen da bare har normal slitasje. For anbefalte tiltak ved TG2 og TG3 må bruker av rapporten vurdere om tiltakene er nødvendige og lønnsomme. Hva det vil koste å utbedre rom eller bygningsdeler er et sjablongmessig anslag basert på registrert avvik og angitte tiltak i rapporten. Anslaget er gitt på generelt grunnlag og basert på erfaringstall i seks intervaller, og kan ikke forveksles med en konkret vurdering og tilbud fra en entreprenør eller håndverker. Det må eventuelt innhentes tilbud for en nærmere undersøkelse, og konkret og nøyaktig vurdering av utbedringskostnad. Kostnader til ikke oppdagede avvik/utbedringer/feil kan forekomme. Utbedringskostnad avhenger av personlige preferanser og markedspris på materialer og tjenesteyter.

## PRESISERINGER

- Avvik vurderes ut fra tekniske forskrifter på godkjenningstidspunktet for bygget. Noen bygningsdeler vurderes

etter gjeldende teknisk forskrift på befaringstidspunktet. Dette gjelder blant annet:

i) Bad, vaskerom (våtrom)

ii) Forhold rundt brann, rømming, sikkerhet, for eksempel rekkverkshøyder/åpninger, ulovlige bruksendringer, brannceller mv.

- For skjulte konstruksjoner slik som vann og avløp uten dokumentasjon, er kvalitet og alder vurdert.

- Fastmonterte installasjoner, for eksempel innfelt belysning (downlights), demonteres ikke for å sjekke dampspærren bak. Dette av hensyn til bygningssakkyndiges kompetanse og risikoen for skade.

- Kontroll av fukt i konstruksjonen ved hulltaking i bad og vaskerom (våtrom), rom under terreng (kjelleretasje, underetasje og sokkeletasje) eller andre bygningsdeler skjer etter eiers aksept. Hulltaking av våtrom og rom under terreng kan unntaksvis unnlates, se Forskrift til Avhendingsloven.

- Kontroll av romfunksjoner for P-ROM utføres kun når det ikke foreligger godkjente og byggemeldte tegninger, eller når tegninger ikke stemmer med dagens bruk.

- Bygningssakkyndig gir en forenklet vurdering av branntekniske forhold og elektriske installasjoner i boligen dersom det er mer enn fem år siden sist boligen hadde el-tilsyn. Bygningssakkyndig kan anbefale å konsultere offentlige myndigheter eller kvalifisert elektrofaglig fagperson ved behov for grundigere undersøkelser.

## TILLEGGSENDERSØKELSER

Etter avtale kan tilstandsanalysen utvides til også å omfatte tilleggssundersøkelser utover minimumskravet i forskriften.

## BEFARINGEN

Rapporten gir en vurdering av byggverk og bygningsdeler som bygningssakkyndig har observert, og som fremkommer av Forskrift til avhendingsloven. Rapporten er likevel ingen garanti for at det ikke kan finnes skjulte feil, skader og mangler. NS 3600:2018 (Teknisk tilstandsanalyse ved omsetning av bolig) har undersøkelsesnivå fra 1 til 3, der undersøkelsesnivå 1 er det laveste og baseres på visuell observasjon. Rapporten baseres på undersøkelsesnivå 1 med få unntak (våtrom og rom under terreng). I praksis betyr dette at gjennomføringen av befaringen begrenses som følger:

- Det utføres kun visuelle observasjoner på tilgjengelige flater uten fysiske inngrep (f.eks. riving).

- Flater som er skjult av snø eller på annen måte ikke er tilgjengelig eller skjult, blir ikke kontrollert. Det foretas ikke funksjonssprøving av bygningsdeler, som isolasjon, piper, ventilasjon, el. anlegg, osv.

- Det gis ingen vurdering av boligens tilbehør, hvite- og brunevarer og annet inventar. Dette gjelder også integrert tilbehør.

- Inspisering av yttertak er basert på det som er synlig, normalt på insiden fra loftet og utvendig fra stige/bakkenivå. Befaring av tak må være sikkerhetsmessig forsvarlig for å kunne gjennomføres.

- Stikkprøvetakninger er utvalgt tilfeldig og kan innebære kontroll under overflaten med spiss redskap eller lignende.

# Tilstandsrapportens avgrensninger

## UTTRYKK OG DEFINISJONER

- Tilstand: Byggverkets eller bygningsdelens tekniske, funksjonelle eller estetiske status på et gitt tidspunkt.
- Symptom: Observerbart forhold som gir indikasjon på hvilken tilstand et byggverk eller en bygningsdel befinner seg i. Benyttes ved beskrivelse av avvik.
- Skadegjørere: Zoologiske eller biologiske skadegjørere, i hovedsak råte, sopp og skadedyr.
- Fuktsøk: Overflatesøk med egnet søkeutstyr (fuktindikator) eller visuelle observasjoner.
- Fuktmåling: Måling av fuktinnhold i materiale eller i bakenforliggende konstruksjon ved bruk av egnet måleutstyr (blant annet hammerelektrode og pigger).
- Utvidet fuktsøk (hulltaking): Boring av hull for inspeksjon og fuktmåling i risikoutsatte konstruksjoner, primært i tilstøtende vegger til bad, utforede kjellervegger og eventuelt i oppforede kjellergulv.
- Normal slitasjegrade: Forventet nedsliting av materiale i overflaten som er basert på enkle visuelle observasjoner. Kan vurderes sammen med bygningsdelens alder.
- Forventet gjenværende brukstid: Anslått tid et byggverk eller en del av et byggverk fortsatt vil være tjenlig for sitt formål (NS3600, Termer og definisjoner punkt 3.9)

## AREALBEREGNING FOR BOENHETER

- Areal fastsettes etter Forskrift til avhendingsloven, Takstbransjens retningslinjer for arealmåling og Norsk Standard 3940, Areal- og volum-beregninger av bygninger, med veiledning. Hvis det er motsetning mellom disse, gjelder Takstbransjens retningslinjer.
- Areal oppgis i hele kvadratmeter i rapporten, og gjelder for det tidspunkt oppmålingen fant sted.
- Bruksareal (BRA) er det måleverdige arealet som er innenfor omsluttete vegger målt i gulvhøyde (bruttoareal minus arealet som opptas av yttervegger). I tillegg til gulvhøyde gjelder regler om fri bredde for at arealet skal være målbart, med betydning for BRA av for eksempel loft med skråtak. Samlet BRA for et plan eller en bruksenhet er P-ROM og S-ROM til sammen. P-ROM er måleverdige rom som benyttes til kort eller langt opphold. P-ROM er bruksareal av primærdelen. Vegger mellom P-ROM måles som P-ROM. S-ROM er måleverdige rom som benyttes til lagring, og tekniske rom. Rom skal ha atkomst og gangbart gulv for å kunne regnes som S-ROM/målbart areal.
- Fordelingen mellom P-ROM og S-ROM er basert på retningslinjene og bygningssakkyndiges eget skjønn. Bruken av et rom på befaringstidspunktet har betydning for om rommet defineres som P-ROM eller S-ROM. Dette betyr at rommet både kan være i strid med teknisk forskrift og mangle godkjenning i kommunen for den aktuelle bruken, uten at dette vil få betydning for valg av arealkategori.
- Eiendommens markedsverdi kan ikke baseres på en rent matematisk beregning i forhold til antall kvadratmeter opplyst i rapporten. Opplysninger om areal kan altså ikke alene benyttes for beregning av eiendommens verdi.

## PERSONVERN

Norsk takst, bygningssakkyndig og takstforetaket behandler person-opplysninger som bygningssakkyndig trenger for å kunne utarbeide rapporten. Personvernerklæring med informasjon om bruk av personopplysninger og dine rettigheter finner du her [www.norsktakst.no/norsk/om-norsktakst/personvernerklæring/](http://www.norsktakst.no/norsk/om-norsktakst/personvernerklæring/)

## DELING AV PERSONOPPLYSNINGER FOR TRYGGERE BOLIGHANDEL OG MULIG RESERVASJON

Norsk takst og deres samarbeidspartnere benytter personopplysninger fra rapporten for analyse- og statistikkformål, samt utvikling og drift av produkter og tjenester for takstbransjen og andre aktører i bolig-omsetningen. Les mer om dette og hvordan du kan reservere deg på <https://www.norsktakst.no/norsk/om-norsktakst/personvernerklæring/reservasjon/>

Vendu lager en boliganalyse basert på opplysninger fra rapporten. Les mer om dette og hvordan du kan reservere deg her: <https://samtykke.vendu.no/ZD1073>

## KLAGEORDNING FOR FORBRUKERE

Er du som forbruker misfornøyd med bygningssakkyndiges arbeid eller opptreden ved taksering av bolig eller fritidshus, se [www.takstklagenemnd.no](http://www.takstklagenemnd.no) for mer informasjon