

Tilstandsrapport



📍 Styrmannsvegen 34 B, 5535
HAUGESUND

📖 HAUGESUND kommune

gnr. 2, bnr. 150

Sum areal alle bygg: BRA: 150 m² BRA-i: 110 m²



Befaringsdato: 10.04.2025

Rapportdato: 21.04.2025

Oppdragsnr.: 20763-3130

Referansennummer: YE1655

Autorisert foretak: Schive Takst AS

Sertifisert Takstingeniør: Odd Schive Kiperberg

Vår ref:



Medlem av



Rapporten kan brukes i inntil ett år etter befaringsdato, og kan ikke gjenbrukes ved flere boligsalg i denne perioden. For eiendomsoverdragelser fra 1.1.2024, må selger sørge for at areal i rapporten er oppdatert og følger ny bransjestandard for areal. Skjer det endringer, oppstår skader også videre på boligen, bør du som selger be om oppdatert rapport.

Schive Takst

Schive Takst er lokalisert i Haugesund og leverer primært tjenester på Haugalandet, Sunnhordaland, Hardanger og Ryfylke.

Tilstandsrapporter av boliger og hytter utgjør hovedtyngden av leverte tjenester, men vi kan også være behjelpelig med verdisetting, reklamasjonsrapporter, overtakelseforretning og generell rådgivning.

Våre kunder er privatpersoner, advokater, eiendomsめglere, sameier, borettslag og firma.

Schive Takst er registrert som ekspert hos Enova og tilfredsstillter kompetansekrav for samtlige felt, sett bort i fra vurdering kjel for fossilt brensel med nominell effekt høyere enn 100kW. www.Takst2.com

Rapportansvarlig



Odd Schive Kiperberg
Uavhengig Takstingeniør
schive@takst2.com
476 39 549



Dette trenger du å vite om tilstandsrapporten



Hva er en tilstandsrapport?

En tilstandsrapport beskriver synlige skader/avvik eller tegn på skader/avvik på boligen. Rapporten fremhever vanligvis ikke positive egenskaper ved boligen.



Hva vurderer en bygningsakkyndig?

Den bygningsakkyndige vurderer boligen ut fra hva man kan forvente av en bygning av samme alder og type. Vurderingen gjøres som regel mot hvordan det var vanlig å bygge og regler som gjaldt da boligen ble oppført (søknadstidspunktet). Forhold som er vanlige for bygningens alder, slik som slitasje etter normal bruk regnes ikke som avvik.



Hva inneholder tilstandsrapporten?

Den bygningsakkyndige undersøker rom og bygningsdeler slik det kommer frem av [Forskrift til avhendingsloven](#). Tilstandsrapporten inneholder bare avvik som den bygningsakkyndige kan se eller kontrollere med enkle hjelpemidler. Det gjøres ikke nærmere undersøkelser slik som åpning av vegger eller andre bygningsdeler. I vegg mot våtrom og rom under terreng kan det borres et hull for å gjøre enkle undersøkelser slik som fuktsøk.

Når du kjøper en brukt bolig

Når du kjøper en brukt bolig, er det viktig å være oppmerksom på at dette ikke kan sammenlignes med å kjøpe en ny bolig. Måten boligen ble bygget på kan være annerledes enn i dag. Bygninger svekkes over tid, og utsettes for slitasje blant annet på grunn av bruk og vær og vind. Mange boliger fornyes helt eller delvis, noen i flere omganger, eller det oppføres tilbygg. Særlig for boliger som er pusset opp eller endret, er det viktig å merke seg at fornyelse av overflater ikke nødvendigvis betyr at bygningsdeler under er forbedret.

Vurdering mot byggregler

Den bygningsakkyndige vil vurdere boligen mot hvordan det var vanlig å bygge og regler som gjaldt på søknadstidspunktet. Den bygningsakkyndige ser etter avvik som har betydning for og som reduserer boligens funksjon og verdi, og som kommer frem av Forskrift til avhendingslova.

Tilstandsrapporten beskriver ikke hele boligen

BYGNINGSSAKKYNDIGE SER FOR EKSEMPEL IKKE PÅ

- vanlig slitasje og normal vedlikeholdstilstand • bagatellmessige forhold som ikke påvirker bygningens bruk eller verdi vesentlig • etasjeskillere • tilleggsbygg slik som garasje, bod, anneks, naust også videre • utvendige trapper • støttemurer • skjulte installasjoner • installasjoner utenfor bygningen • full funksjonstesting av el- og VVS-installasjoner • geologiske forhold og bygningens plassering på grunnen • bygningens planløsning • bygningens innredning • løsøre slik som hvitevarer • utendørs svømmebasseng og pumpeanlegg • bygningens estetikk og arkitektur • bygningens lovlighet (bortsett fra bruksendringer, brannceller og forhold som åpenbart kan påvirke helse, miljø og sikkerhet) • fellesarealer (med mindre boligeier har vedlikeholdsplikt for fellesarealer og dette er kjent for bygningsakkyndig, eller fellesarealet har en særlig tilknytning til boligen).

© iVerdi 2023

Malen til denne rapporten, inkludert standardtekstene fra Verdi er vernet etter åndsverkloven og kan kun benyttes av av kunder hos iVerdi. For andre aktører er eksemplarframstilling av malen og standardtekster, som utskrift og annen kopiering til bruk som grunnlag for tilsvarende rapporter, bare tillatt når det er hjemlet i lov (kopiering til privat bruk, sitat o.l.) eller avtale med iVerdi (<https://iverdi.no/>).

Utnyttelse i strid med lov eller avtale kan medføre erstatnings- og straffeansvar.

Dette trenger du å vite om tilstandsrapporten

Tilstanden vurderes med ulike tilstandsgrader

Tilstanden gir uttrykk for en gitt forventet tilstand, blant annet vurdert ut fra alder og normal bruk. Ved Tilstandsgrad 0 (TG0) og Tilstandsgrad 1 (TG1) gir den bygningsfaglige normalt ingen begrunnelse for valg av tilstandsgrad. Grunnen er at bygningen eller bygningsdelen da bare har normal slitasje. Ved skjulte konstruksjoner kan alder alene avgjøre tilstandsgrad. Når bygningsfaglige anbefaler tiltak, for eksempel utbedringer, må brukeren av rapporten vurdere om tiltakene er nødvendige og lønnsomme. Når den bygningsfaglige velger tilstandsgrad, baseres vurderingen på faste kriterier som følger av gjeldende bransjestandard for Teknisk tilstandsanalyse ved omsetning av bolig og Forskrift til avhendingslova.



TILSTANDSGRAD 0, TG0: INGEN AVVIK

Bygningsdelen skal være tilnærmet ny, ikke vise tegn på slitasje og det skal være lagt frem dokumentasjon på faglig god utførelse. Det er ingen merknader til delen.



TILSTANDSGRAD 1, TG1: MINDRE AVVIK

Bygningsdelen skal bare ha normal slitasje, og straktiltak skal ikke anses som nødvendig. Graden kan også brukes når delen er ny, men der dokumentasjon på faglig god utførelse mangler.



TILSTANDSGRAD 2, TG2: VESENTLIGE AVVIK OG MINDRE AVVIK SOM ETTER NS 3600 GIR TG 2

Bygningsdelen skal enten ha feil utførelse, en skade eller symptomer på skade, sterk slitasje eller nedsatt funksjon. Graden gis når bygningsdelen trenger vedlikehold eller tiltak i nær fremtid. Graden skal også brukes når delen er gammel og det er grunn til å varsle om faren for skader på grunn av alderen, eller når det er grunn til å overvåke delen spesielt på grunn av fare for større skader eller følgeskader.

Ved avvik som ikke krever umiddelbare tiltak (ingen umiddelbar kostnad) så blir TG2 markert med en lysere farge.



TILSTANDSGRAD 3, TG3: STORE ELLER ALVORLIGE AVVIK

Denne tilstandsgraden brukes ved kraftige tegn på forhold som man må regne med trenger utbedring straks eller innen kort tid. Det er påvist funksjonssvikt eller sammenbrudd.



IKKE UNDERSØKT/IKKE TILGJENGELIG FOR UNDERSØKELSE

Det kan være avvik/skader som ikke er avdekket.

Hva er et anslag på utbedringskostnad?

Hva det vil koste å utbedre rom eller bygningsdeler, er et forsiktig anslag basert på nåværende kvalitet, registrert avvik og angitte tiltak i rapporten. Anslaget er gitt på generelt grunnlag og må ikke forveksles med et pristilbud fra en håndverker. Det kan foreligge avvik og tiltak som ikke kommer frem av rapporten. Utbedringskostnad avhenger blant annet av personlige valg av og markedspris på materialer og tjenesteyter.

I rapporten skal det settes anslag for utbedringskostnad for TG3, og slikt anslag kan også gis ved TG2.



Beskrivelse av eiendommen

Forutsetninger til rapport:

Iht. SINTEF Byggforsk er normal levetid for de fleste elementer i et bygg 20-40 år. Våtrom har levetid opptil 20-30 år. Det må påregnes svikt iht. forventet levetid, samt merke seg at levetiden varierer, slik noen bygningsdeler varer lengre og andre kortere.

Det er kun tilstandsgrader som settes iht. NS3600.

Skjønnsmessige vurderinger kan forekomme, slik det blir samsvar med forskrift før standard. Programvaren IVIT kan også forårsake upresisiteter. Rapporten prøver kun å tilfredsstille minstekrav til tilstandsrapporter, med evt. tilleggundersøkelser om det er bestilt.

Interesserte oppfordres spesielt til å sjekke slitasjegrad på overflater og innredninger, samt høre om det er knirk i gulv (som er påregnelig i konstruksjoner av- eller i tre).

Enebolig - Byggeår: 1991

UTVENDIG

[Gå til side](#)

Enebolig med grunnmur av betong. Etasjeskiller, yttervegger og takkonstruksjon i tre. Taket er tekket med takstein av betong.

INNSENDIG

[Gå til side](#)

Det er laminat på gulv.

Det er malte vegger.

Det er malt himling og himlingsplater.

VÅTROM

[Gå til side](#)

Vaskerom

Enklere vaskerom med flis på gulv og malte vegger.

Bad

Flislagt bad som ser ut til å være noe modernisert på ukjent tidspunkt.

KJØKKEN

[Gå til side](#)

Kjøkkenet har innredning med glatte fronter. Benkeplaten er av laminat. Det er kjøll/fryseskap, oppvaskmaskin, platetopp, micro og stekeovn.

Eier opplyser kjøkkenet ble montert av tidligere eier og er fra ca. 2014 eller rundt om der,

Det er kjøkkenventilator med avtrekk ut.

SPESIALROM

[Gå til side](#)

Toalett

TEKNISKE INSTALLASJONER

[Gå til side](#)

Vannrør av kobber.

Tilgjengelige avløpsrør av plast.

Boligen har mekanisk ventilasjon.

Luft til luft varmepumpe.

Eldre elektrisk anlegg med renoveret tavle og noen oppgraderinger.

TOMTEFORHOLD

[Gå til side](#)

Det er ukjent byggegrunn.

Stedvis synlig fuktsikring med grunnmursplast. Evt. drenering ukjent/ikke synlig.

Bygningen har betonggrunnmur.

Arealer

[Gå til side](#)

Forutsetninger og vedlegg

[Gå til side](#)

Lovlighet

[Gå til side](#)

Enebolig

- Det foreligger ikke godkjente og byggemeldte tegninger

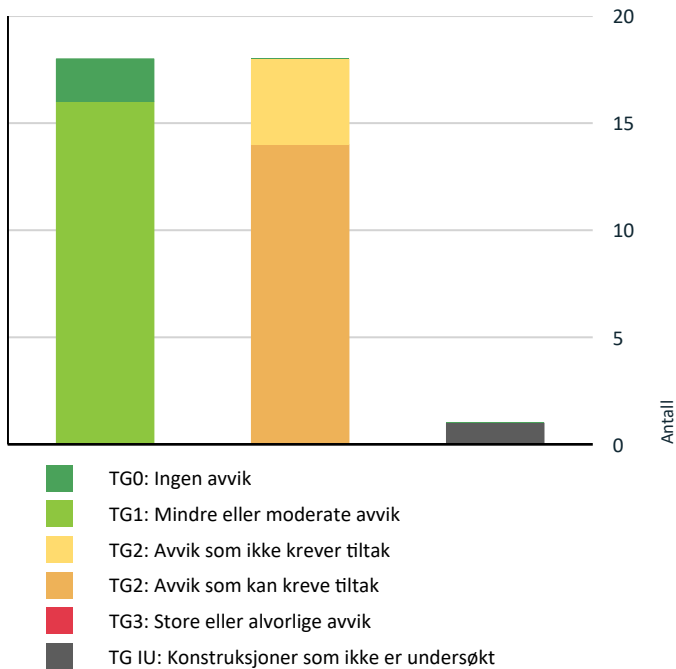
Det er ikke fremvist tegninger på befaring, men det kan minimum se ut som både frittstående hagestue og sykkelbod/skru er oppført etter byggeår, og det er ikke kjent at dette er omsøkt.

Tiltak og/eller bruksendringer som ikke er kommunalt godkjent kan medføre at kommunen pålegger hjemmelshaver å rette, eller tilbakeføre tiltaket/avviket hvis nødvendig tillatelse ikke er gitt.

Evt. ny eier overtar denne risikoen.

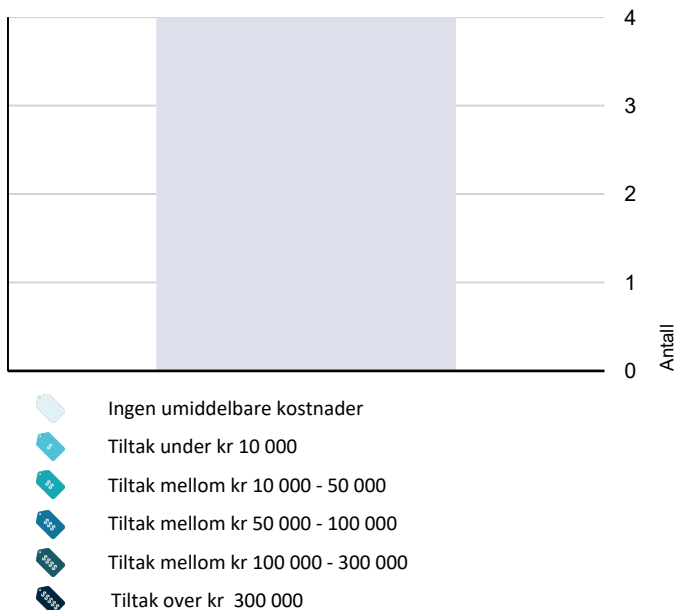
Sammendrag av boligens tilstand

Fordeling av tilstandsgrader



Vil du vite mer om tilstandsgrader? Se side 4.

Anslag på utbedringskostnad



Hva er anslag på utbedringskostnad? Se side 4.

Oppsummering av avvik

Vil du vite mer? Se på rommet eller bygningsdelen senere i rapporten.

Enebolig

TG IU KONSTRUKSJONER SOM IKKE ER UNDERSØKT

! Tomteforhold > Terrenghold [Gå til side](#)

TG 2 AVVIK SOM KAN KREVE TILTAK

! Utvendig > Nedløp og beslag [Gå til side](#)

! Utvendig > Veggkonstruksjon [Gå til side](#)

! Utvendig > Dører [Gå til side](#)

! Utvendig > Balkonger, terrasser og rom under balkonger [Gå til side](#)

! Innvendig > Etasjeskille/gulv mot grunn [Gå til side](#)

! Innvendig > Rom Under Terreng [Gå til side](#)

! Tekniske installasjoner > Elektrisk anlegg [Gå til side](#)

! Tomteforhold > Fuktsikring og drenering [Gå til side](#)

! Våtrom > Underetasje > Vaskerom > Overflater vegger og himling [Gå til side](#)

! Våtrom > Underetasje > Vaskerom > Overflater Gulv [Gå til side](#)

! Våtrom > Underetasje > Vaskerom > Sluk, membran og tettesjikt [Gå til side](#)

! Våtrom > Underetasje > Bad > Overflater Gulv [Gå til side](#)

! Våtrom > Underetasje > Bad > Sluk, membran og tettesjikt [Gå til side](#)

! Kjøkken > Etasje 1 > Stue/kjøkken > Overflater og innredning [Gå til side](#)

TG 2 AVVIK SOM IKKE KREVER UMIDDELBARE TILTAK

! Utvendig > Takteking [Gå til side](#)

! Utvendig > Vinduer [Gå til side](#)

Sammendrag av boligens tilstand

! Tekniske installasjoner > Vannledninger [Gå til side](#)

! Tekniske installasjoner > Avløpsrør [Gå til side](#)

Tilstandsrapport

ENEBOG



Byggeår
1991

Kommentar
Byggeår bekreftet fra eiendomsverdi
(kilde ikke oppgitt)

Standard

Normal standard på bygget ut ifra alder/konstruksjon - jamfør beskrivelse under konstruksjoner.

Vedlikehold

Alder og tilstand på noen bygningsdeler tilsier at noe vedlikehold er påregnelig.

UTVENDIG

! TG 2 Takteking

Punktet må sees i sammenheng med Takkonstruksjon/Loft

Taket er tekking med takstein av betong.

Tekkingen er besikket fra bakkeplan og ved lett bruk av drone uten å påvise vesentlige feil som manglende tekking eller større skader. Det foreligger ingen dokumentasjon av tekking og det er således ikke utført noen nærmere vurdering om taket har tilstrekkelig helning etc.

Undertak antas generelt å vare like lenge som primærtak, uten nærmere undersøkelser. Undertak og lekter er ikke funnet sikkerhetsmessig forsvarlig og kontrollere på befarings.

Normal levetid for takstein i betong er ca. 30 - 60 år.

Vurdering av avvik:

- Mer enn halvparten av forventet brukstid er passert på taktekingen.
- Mer enn halvparten av forventet brukstid er passert på undertak.

Konsekvens/tiltak

- Overvåk tilstanden jevnlig. For å få tilstandsgrad 0 eller 1 må tekkingen skiftes ut, men tidspunktet for når dette er nødvendig er vanskelig å si noe om.

Kostnadsestimat: Ingen umiddelbar kostnad



! TG 2 Nedløp og beslag

Takrenner og nedløp av plast. Beslag av metall.

Vurdering av avvik:

- Det mangler snøfangere på hele eller deler av taket, men det var ikke krav om dette på byggemeldingstidspunktet.
- Mer enn halvparten av forventet brukstid er passert på renner/nedløp/beslag.

Takvinkel er større enn 27° og dermed krav til snøfanger uavhengig av ruhetsgrads på takstein av betong iht. Snøfangere (byggdetaljer 525.931 - Byggforsk 2017). Det er usikkerhet rundt evt. krav ved oppføring.

Konsekvens/tiltak

- Overvåk tilstanden jevnlig. For å få tilstandsgrad 0 eller 1 må beslag/renner/nedløp skiftes ut, men tidspunktet for når dette er nødvendig er vanskelig å si noe om.

Manglende snøfangere kan føre til personskafer, skader på husdyr, eiendom (som biler og hagemøbler) og bygningselementer som takrenner og takmaterialer.

Dårlig eller gamle beslag medfører redusert/svekket klimaskjerm, som igjen øker risikoen for manglende bortledning av vann som igjen kan medføre redusert levetid og/eller skader.

! TG 2 Veggkonstruksjon

Veggene har bindingsverkskonstruksjon fra byggeår. Fasade/kledning har liggende bordkledning.

Vurdering av avvik:

- Det er påvist spredte råteskader i bordkledningen.
- Bordkledning går stedvis nesten helt ned i terreng.

Spredte råteskader gjelder også delvis panel tilknyttet tak/gesims.

Tilstandsrapport

Konsekvens/tiltak

- Råteskadet trekledning må skiftes ut.
- Lokal utbedring bør foretas for å øke avstanden mellom terreng og bordkledning.

Yttervegger er hovedsakelig en skjult konstruksjon og det tas forbehold mot evt. skader/mangler i ytterveggen pga. alder og registrerte anmerkninger på bygningsdelen.

Det anbefales nærmere undersøkelser.



TG 1 Takkonstruksjon/Loft

Punktet må sees i sammenheng med Taktekking

Saltak i trekonstruksjon med kaldt loft.

TG 2 Vinduer

Bygningen har malte trevinduer med 2-lags glass.

Vurdering av avvik:

- Karmene i vinduer er slitte og det er sprekker i trevirket.

Konsekvens/tiltak

- Det må foretas lokal utbedring.

Kostnadsestimat: Ingen umiddelbar kostnad

TG 2 Dører

Ytterdører i tre.

Vurdering av avvik:

- Karmene i dører er værslitte utvendig og det er sprekker i trevirket.

Spesielt balkongdør er værslitt og har tendens til fuktskader i brystning.

Konsekvens/tiltak

- Det må foretas lokal utbedring.

TG 2 Balkonger, terrasser og rom under balkonger

Terrasse over garasje. Fall ikke kontrollert pga. spaltegolv.

Mark terrasse i bakkant (ikke vurdert eller oppmålt)

Vurdering av avvik:

- Det er avvik:

Evt. tettesjikt over garasje er ikke kjent.

Det er ikke funnet vesentlig fuktighet i himling garasje på befaring, men det er ikke uvanlig med mindre fuktgjennomtrengning gjennom betongdekke eller fra kondens.

Konsekvens/tiltak

- Tiltak:

Nærmere undersøkelser. Noe fuktighet er ikke uvanlig i garasjer.

INNVENDIG

TG 1 Overflater

Det er laminat på gulv.

Det er malte vegger.

Det er malt himling og himlingsplater.

Boligen var møblert på befaring. Eier opplyser at det ikke kjønes til vesentlige skader som er skjult, men tar forbehold mot evt. mindre fukt- eller bruksmerker ettersom det ikke er gjennomført noen særskilt kontroll av overflater som er skjult.

Skruehull etter bilder, møbler og generell slitasje/bruksmerker må forventes. Interesserte anbefales å kontrollere overflater nærmere, da oppfatningen av normal bruksslitasje og/eller mindre skjønnehetsfeil kan være subjektiv.

Overflater er ikke nærmere vurdert i denne rapport, enn hva som fremkommer under de spesielle rom/konstruksjoner.

TG 2 Etasjeskille/gulv mot grunn

Etasjeskiller antatt utført av trebjelkelag som normalt for byggeår. Gulv på grunn er antatt utført av betong som normalt for byggeår.

Ujevnheter, skjevheter og noe gulvknikk må påregnes i en trekonstruksjon.

Det tas forbehold om ytterligere skeivheter da boligen var møblert på befaring, og målinger er utført ved stikkakninger.

Det er ikke foretatt andre målinger enn nevnt under og ytterligere skeivheter/avvik må påregnes. Omfanget av undersøkelser fraviker krav i NS3600 og må kun brukes veiledende.

Vurdering av avvik:

Tilstandsrapport

- Det er målt høydeforskjell på mellom 15-30 mm gjennom hele rommet. Tilstandsgrad 2 gis med bakgrunn i standardens krav til godkjente måleavvik.
- Målt høydeforskjell på mellom 10 - 20 mm innenfor en lengde på 2 meter. Tilstandsgrad 2 gis med bakgrunn i standardens krav til godkjente måleavvik.

Det måles ca. 25 mm skeivhet gjennom hele rommet på stue 1.etg.
Det er spesielt ved karnapp det er vesentlig skeivheter.

Konsekvens/tiltak

- For å få tilstandsgrad 0 eller 1 må høydeforskjeller rettes opp. Ytterligere undersøkelser må foretas for å få kartlagt omfanget for utbedring.

Pipe og ildsted

Boligen har elementpipe.

Merk at det er kun skorstein over tak som er vurdert jf. forutsetninger og § 2-9 (Forskrift til avhendingslova).
Ildsted, pipe (inkl. oppstilling) er ikke kontrollert.

! TG 2 Rom Under Terreng

Punktet må sees i sammenheng med 'Drenering'

Det er vegger under terreng i bakkant av boligen som er utført og kledd.

Det er gjennomført fuktmåling i eksisterende hull på vaskerom. Det måles ca. 15.5 vektprosent fuktighet.

Det observeres at vegger under terreng har dampspærre bak kledning. Dette er generelt ikke anbefalt i dag, men det har vært forskjellige anbelanger oppgjennom tiden. Dette forholdet er ikke nærmere vurdert i denne rapporten, og interesserte må selv gjøre seg opp en mening basert på gjeldende fagkunnskap og anbefalinger.

Vurdering av avvik:

- Det er gjennom hulltaking påvist høyt fuktnivå inne i trekonstruksjonen i hulltakingen, men ikke påvist fuktskader i dette området. Høy luftfuktighet kan over tid føre til muggvekst eller sverting av materialer. Samtidig kan materialer og konstruksjoner bli ødelagt.

Det måles ca. 15.5 vektprosent fuktighet i tilgjengelig treverk.

Konsekvens/tiltak

- Det påviste fuktnivå gir grunn til å overvåke konstruksjonen jevnlig for å se utvikling over tid, og eventuelt foreta tiltak for å unngå fuktskader. Fuktighet mellom 12 - 15.9 vektprosent vurderes som akseptabelt. Dette tilsvarer ca. mellom 60 % - 74 % relativ fuktighet og innebærer lav risiko for angrep av stripet borebille, samt spor etter muggdannelser på bygningsdeler som er utsatt for høyere fukt deler av året / kortere tid.



! TG 1 Innvendige trapper

Boligen har malt tretrapp.

Eier opplyser håndløper vil bli montert, eller medfølger salget.

! TG 1 Innvendige dører

Standard innvendig dører.

Eier opplyser dørerblad er fra 2025.

VÅTROM

UNDERETASJE > VASKEROM

Generell

Enklere vaskerom med flis på gulv og malte vegger.

Tettesjikt/membran og/eller sluk har passert forventet levetid, slik våtrommet må totalrenoveres før det kan påregnes noe restlevetid og lekkasjesikkerhet. Våtrommet er likevel fullstendig vurdert til informativt bruk.

UNDERETASJE > VASKEROM

! TG 2 Overflater vegger og himling

Veggene har malte plater. Taket har himlingsplater.

Vurdering av avvik:

- Det er påvist andre avvik:

Det er hull i vegg under vask ift. montering av ny vannmåler.

Konsekvens/tiltak

- Det må foretas tiltak for å lukke avviket.

UNDERETASJE > VASKEROM

! TG 2 Overflater Gulv

Tilstandsrapport

Gulvet er flislagt, men ikke under bereder. Rommet har elektriske varmekabler.

Det måles ca. 15 mm fall fra flis ved terskel til sluk.

Merk at målinger er utført ved stikktakninger, og det ikke kan utelukkes lokalt noen området med motfall eller lignende, spesielt i områder under innredninger, kabinett, o.l. Det tas spesifikt forbehold om varierende tilstand utover målinger som er beskrevet.

Vurdering av avvik:

- Det er mulighet for at det kan forekomme vannlekkasje på våtrommet hvor vann ikke vil gå til sluk.
- Det er påvist at noen fliser har bom (hulrom under).
- Det er påvist sprekker i fliser.

Området som mangler fliser under bereder medfører naturlig at noe vann ikke blir ledet til sluk.

Konsekvens/tiltak

- Våtrommet fungerer med dette avviket.
- Det bør etableres avrenning inn til sluk for hele våtrommet.

Bom under fliser indikerer manglende underdekning av flislim og medfører mellom annet at flis er svak for støt, samt at flis kan løsne. Det må gjøres nærmere undersøkelser.

Fravik ift. preaksepterte ytelser medfører normalt svekket lekkasjesikkert, samt tregere / manglende bortledning av bruksvann, men funksjonskrav kan likevel være opprettholdt. Det må gjøres nærmere undersøkelser.

UNDERETASJE > VASKEROM

TG 2 Sluk, membran og tettesjikt

Det er plastsluk og ukjent tettesjikt. Det kan se ut som fliser er lagt på eksisterende beleg.

Vurdering av avvik:

- Det er påvist mangelfull/feil utførelse rundt rørgjennomføringer e.l. som gir fare for fukt i konstruksjonen i våtsone.
- Mer enn halvparten av forventet brukstid er passert på membranløsningen.
- Mer enn halvparten av forventet brukstid er passert på slukløsningen.
- Det er uegnede materialer i våtsoner

Våtsone krav til vask er ikke hensyntatt og det er åpent i vegg.

Konsekvens/tiltak

- Membran/tettesjikt må legges.

Membran og sluk er av eldre årgang. Dette medfører økt risiko for lekkasjer og fuktskader, da materialene kan være svekket over tid. Det anbefales nærmere undersøkelser og eventuelt oppgradering for å sikre fortsatt fuktsikkerhet i våtrommet.

Åpning i våtsonevask øker risikoen for fuktskader.

UNDERETASJE > VASKEROM

TG 1 Sanitærutstyr og innredning

Opplegg for vaskemaskin, grovvask og bereder.

UNDERETASJE > VASKEROM

TG 1 Ventilasjon

Det er mekanisk avtrekk.

UNDERETASJE > VASKEROM

TG 1 Tilliggende konstruksjoner våtrom

Det er gjennomført hulltaking ifm. rom under terreng.

Det måles ca. 15-16 vektprosent, men dette antas og komme uten i fra eller fra kondens innvendig.

UNDERETASJE > BAD

Generell

Flislagt bad som ser ut til å være noe modernisert på ukjent tipspunkt.

Tettesjikt/membran og/eller sluk har passert forventet levetid, slik våtrommet må totalrenoveres før det kan påregnes noe restlevetid og lekkasjesikkerhet. Våtrommet er likevel fullstendig vurdert til informativt bruk.

UNDERETASJE > BAD

TG 1 Overflater vegger og himling

Veggene har fliser. Taket er malt.

UNDERETASJE > BAD

TG 2 Overflater Gulv

Gulvet er flislagt. Rommet har elektriske varmekabler.

Det måles ca. 10 mm fall fra flis ved terskel til flis i området utenfor badekar og antatt sluk.

Merk at målinger er utført ved stikktakninger, og det ikke kan utelukkes lokalt noen området med motfall eller lignende, spesielt i områder under innredninger, kabinett, o.l. Det tas spesifikt forbehold om varierende tilstand utover målinger som er beskrevet.

Evt. lokal fall er ikke kontrollert pga. badekar.

Vurdering av avvik:

- Det er påvist at høydeforskjell fra topp slukrist til gulv/synlig topp membran ved dørterskel er mindre enn 25 mm.
- Det er påvist avvik i fallforhold til sluk i forhold til krav i forskrift på byggetidspunktet.

Konsekvens/tiltak

- Våtrommet fungerer med dette avviket.

Fravik ift. preaksepterte ytelser medfører normalt svekket lekkasjesikkert, samt tregere / manglende bortledning av bruksvann, men funksjonskrav kan likevel være opprettholdt. Det må gjøres nærmere undersøkelser.

UNDERETASJE > BAD

Tilstandsrapport

! TG 2 Sluk, membran og tettesjikt

Det er plastsluk og ukjent tettesjikt/membran.

Det er ikke mulig å se hvordan evt. membran er festet til sluk.

Vurdering av avvik:

- Mer enn halvparten av forventet brukstid er passert på membranløsningen.
- Mer enn halvparten av forventet brukstid er passert på slukløsningen.

Det foreligger ingen dokumentasjon på benyttet produkter som tettesjikt og type sluk mm.

Det er heller ikke fremvist FDV-dokumentasjon.

Konsekvens/tiltak

- Overvåk tilstanden jevnlig. For å få tilstandsgrad 0 eller 1 må slukløsningen skiftes ut og sannsynligvis må også membransjiktet skiftes/utbedres. Det er imidlertid vanskelig å si noe om tidspunktet for når dette er nødvendig.

Det er ikke påvist unormal svekkelse, men fraværende dokumentasjon medfører økt risiko for manglende produktsamsvar mm. som kan gi redusert levetid, svekket lekkasjesikkerhet og/eller behov for generell oppgradering.

Membran og sluk er av eldre årgang. Dette medfører økt risiko for lekkasjer og fuktskader, da materialene kan være svekket over tid. Det anbefales nærmere undersøkelser og eventuelt oppgradering for å sikre fortsatt fuktsikkerhet i våtrommet.

UNDERETASJE > BAD

! TG 1 Sanitærutstyr og innredning

Badekar med dusj, toalett og servant med møbel.

UNDERETASJE > BAD

! TG 1 Ventilasjon

Det er mekanisk avtrekk.

UNDERETASJE > BAD

! TG 1 Tilliggende konstruksjoner våtrom

Fuktmåling utført i eksisterende hull. Det er tørt.

Begrenset mulighet for hulltaking gjør at fuktmåling er utført i et område hvor det erfaringsmessig ikke forekommer fuktskader.

Ved hulltaking er det kun et mindre område som blir kontrollert. Det tas forbehold om evt. varierende tilstand bak øvrige overflater og spesielt overflater som har, eller blir belastet med dirkede bruksvann.

KJØKKEN

ETASJE 1 > STUE/KJØKKEN

! TG 2 Overflater og innredning

Kjøkkenet har innredning med glatte fronter. Benkeplaten er av laminat. Det er kjøøl/fryseskap, oppvaskmaskin, platetopp, micro og stekeovn.

Eier opplyser kjøkkenet ble montert av tidligere eier og er fra ca. 2014 eller rundt om der,

Vurdering av avvik:

- Det er ikke montert komfyrvakt i kjøkkenet som er krav på dette kjøkkenet ut ifra alder.
- Det er ikke påvist tegn på at det er montert lekkasjedeteksjon ved oppvaskmaskin/oppvaskkum, dette er et krav på kjøkkenet ut ifra alder.

Konsekvens/tiltak

- Komfyrvakt må monteres.
- Det bør monteres lekkasjedeteksjon ved oppvaskmaskin/oppvaskkum.

Manglende lekkasjestopper medfører økt risiko for vannskade ved lekkasje.

Manglende komfyrvakt øker risikoen for brann, personskader og materielle skader betydelig. Komfyrvakt oppdager overoppheting og kutter strømmen for å forhindre brann.

ETASJE 1 > STUE/KJØKKEN

! TG 1 Avtrekk

Det er kjøkkenventilator med avtrekk ut.

SPECIALROM

ETASJE 1 > TOALETTROM

! TG 1 Overflater og konstruksjon

Toalett og vask.

Automatisk lekkasjestopper anbefales i rom uten sluk, selv om utstyr har overløp. Spesielt ved eldre rør og utstyr.

Det er krav til automatisk lekkasjestopper i TEK17 hvis bygningens faste vanninstallasjon har et innendørs tappested hvor lekkasjevannet ikke vil renne til et sluk eller i et overløp. Det samme gjelder for tilkoblingspunkter for produkter og utstyr som bruker vann, for eksempel vaskemaskin og oppvaskmaskin. Automatisk lekkasjestopper er en fuktfølger som gir signal til en ventil som stenger vanntilførselen.

TEKNISKE INSTALLASJONER

! TG 2 Vannledninger

Vannrør av kobber.

Stoppekran lokalisert på vaskerom.

Normal levetid for vannledninger av kobber er 25 til 75 år.

Vurdering av avvik:

- Mer enn halvparten av forventet brukstid er passert på innvendige vannledninger.

Konsekvens/tiltak

- Det er ikke behov for utbedringstiltak siden anlegget fungerer i dag, men ut ifra alder kan skader plutselig oppstå på eldre anlegg.

Kostnadsestimat: Ingen umiddelbar kostnad

Tilstandsrapport

ⓘ TG 2 Avløpsrør

Tilgjengelige avløpsrør av plast.
Evt. stakeluke er ikke kjent.
Løsning for lufting utover vakuum-ventil er ikke kjent, men antas tilfredsstillende ut i fra anlegget fungerer i dag.

Normal levetid for plastrør er 25-75 år, anbefalt brukstid er 50 år

Vurdering av avvik:

- Mer enn halvparten av forventet brukstid er passert på innvendige avløpsledninger.

Konsekvens/tiltak

- Det er ikke behov for utbedringstiltak siden anlegget fungerer i dag, men ut ifra alder kan skader plutselig oppstå på eldre anlegg.

Kostnadsestimat: Ingen umiddelbar kostnad

ⓘ TG 1 Ventilasjon

Boligen har mekanisk ventilasjon.

ⓘ TG 1 Varmesentral

Luft til luft varmepumpe.

Normal levetid for luft til luft varmepumper er vurdert 12 til 15 år. Dette betyr at komponentene er laget for 12 års uproblematisk drift. Imidlertid kan varmepumpen vare lenger, og i visse tilfeller vare kortere, avhengig av driftsvilkår og vedlikehold.

Årstall: 2021 **Kilde:** Produksjonsår på produkt

ⓘ TG 0 Varmtvannstank

Varmtvannstanken er på ca. 200 liter.

ⓘ TG 2 Elektrisk anlegg

Dette er en forenklet kontroll begrenset til de spørsmål og undersøkelser som forskrift til avhendingslova (tryggere bolighandel) § 2-18 inneholder. Dette kan ikke sammenlignes med en kontroll utført av offentlig myndighet (Det lokale eltilsyn) eller registrert elektrovirksomhet, og en bygningssakkyndig har verken kompetanse eller lov til å foreta en slik kontroll.

Tilstandsgraden er vurdert ut fra den forenklede og begrensede kontrollen som forskriften inneholder. El-anlegget kan ha feil og mangler som en slik forenklet undersøkelse ikke vil avdekke. Vær derfor oppmerksom på denne risikoen, og søk videre veiledning eller få en fullstendig kontroll utført av registrert elektrovirksomhet.

Eldre elektrisk anlegg med renovert tavle og noen oppgraderinger.

1. Foreligger det eltilsynsrapport de siste 5 år, og det er ikke foretatt arbeid på anlegget etter denne, utenom retting av eventuelle avvik i eltilsynsrapport (dvs en el-tilsynsrapport uten avvik)?
Nei

Spørsmål til eier

2. Er alle elektriske arbeider/anlegg i boligen utført av en registrert elektroinstallasjonsvirksomhet?
Ja Eier kan kun svare for arbeid utført i hens tid som eier.
3. Er det elektriske anlegget utført eller er det foretatt tilleggsarbeider på det elektriske anlegget etter 1.1.1999?
Ja
Eksisterer det samsvarserklæring?
Nei
4. Foreligger det kontrollrapport fra offentlig myndighet – Det Lokale Eltilsyn (DLE) eller eventuelt andre tilsvarende kontrollinstanser med avvik som ikke er utbedret eller kontrollen er over 5 år?
Nei
5. Forekommer det ofte at sikringene løses ut?
Nei
6. Har det vært brann, branntilløp eller varmgang (for eksempel termiske skader på deksler, kontaktpunkter eller lignende) i boligens elektriske anlegg?
Nei

Generelt om anlegget

7. Er det tegn til at det har vært termiske skader (tegn på varmgang) på kabler, brytere, downlights, stikkontakter og elektrisk utstyr? Sjøkk samtidig tilstanden på elektrisk tilkobling av varmtvannsbereider, jmfør eget punkt under varmtvannstank
Nei
8. Er der synlig defekter på kabler eller er disse ikke tilstrekkelig festet?
Nei

Inntak og sikringsskap

9. Er det tegn på at kabelinnføringer og hull i inntak og sikringsskap ikke er tette, så langt dette er mulig å sjekke uten å fjerne kapslinger?
Nei
10. Finnes det kursfortegnelse, og er den i samsvar med antall sikringer?
Ja
11. Foreta en helhetsvurdering av det elektriske anlegget, dets alder, allmenne tilstand og fare for liv og helse. Bør det elektriske anlegget ha en utvidet el-kontroll?
Ja Basert på følgende anbefales det en kontroll av person med elektrofaglig kompetanse:

1. At deler av det elektriske anlegget og/eller elektriske komponenter som ledninger, kontaktpunkt mm. har passert 20 år.
2. Det ser ut som det er utført elektrisk arbeid etter 1999 uten det foreligger samsvarserklæring.

Samsvarserklæringen er dokumentasjon for at det elektriske arbeidet er prosjektert og utført av en installatørbedrift. Når samsvarserklæring mangler bør interesserte påregne at minimum deler av det elektriske anlegget er montert uten bruk av registrert elektro installasjonsvirksomhet. Kravet til samsvarserklæring kom i 1999.

Tilstandsrapport

! TG 0 Branntekniske forhold

Dette er en forenklet kontroll begrenset til de spørsmål som fremkommer under. Tilstandsgraden er basert på retningslinjer til disse spørsmålene i bransjestandarden NS3600. Dette kan ikke sammenlignes med en fullstendig kontroll av branntekniske forhold av offentlig myndighet, eller en vurdering av boligens branntekniske forhold eller prosjektering fra en rådgiver med spesialkompetanse. En bygningssakkyndig har verken kompetanse til å gi slik veiledning eller lov til å foreta en slik kontroll.

Tilstandsgraden er vurdert ut fra den forenklete og begrensede kontrollen. Det kan være feil og mangler om branntekniske forhold som en slik forenklet undersøkelse ikke vil avdekke. Vær derfor oppmerksom på denne risikoen, og søk videre veiledning eller rådgivning.

1. Er det mangler for brannslukningsutstyr i boligen iht. forskriftskrav på søknadstidspunktet, men minst Byggeforskrift 1985?
Nei
2. Er det skader på brannslukkingsutstyr eller er apparatet eldre enn 10 år?
Nei
3. Er det mangler på røykvarsler i boligen iht. forskriftskrav på søknadstidspunktet, men minst Byggeforskrift 1985?
Nei
4. Er det skader på røykvarslere?
Nei

TOMTEFORHOLD

Byggegrunn

Det er ukjent byggegrunn.

! TG 2 Fuktsikring og drenering

Punktet må sees i sammenheng 'Rom under terreng'

Stedvis synlig fuktsikring med grunnmursplast. Evt. drenering ukjent/ikke synlig.

Vurdering av avvik:

- Mer enn halvparten av forventet levetid på drenering er overskredet.

! TG 1 Grunnmur og fundamenter

Bygningen har betonggrunnmur.

! TG IU Terrengforhold

Terrasse skjuler terrenget i bakkant, slik det ikke er mulig å vurdere. Boligen ligger naturlig i skrånede terreng som kan medføre økt fuktbelastning på baksiden om det ikke er utført særskilte tiltak. Det må gjøres nærmere undersøkelser. Videre ser det ut som at det er fall bort i fra huset på øvrige sider .

Bygninger på eiendommen

Hagestue

**Anvendelse****Byggeår****Kommentar****Standard**

Ikke vurdert.

Vedlikehold

Vedlikehold og utbedring må påregnes inntil det foreligger undersøkelser av interesserte som viser noe annet.

Merk: Bygget er ikke tilstandsvurdert

Bod / sykkelskur

**Anvendelse****Byggeår****Kommentar****Standard**

Ikke vurdert.

Vedlikehold

Vedlikehold og utbedring må påregnes inntil det foreligger undersøkelser av interesserte som viser noe annet.

Merk: Bygget er ikke tilstandsvurdert

Arealer, byggetegninger og brannceller

Standard gjeldende fra 01.01.2024

Arealmålinger og arealoppsett er basert på Norsk standard 3940:2023 Areal- og volum-beregninger av bygninger. Arealet gjelder for tidspunktet da boligen ble målt

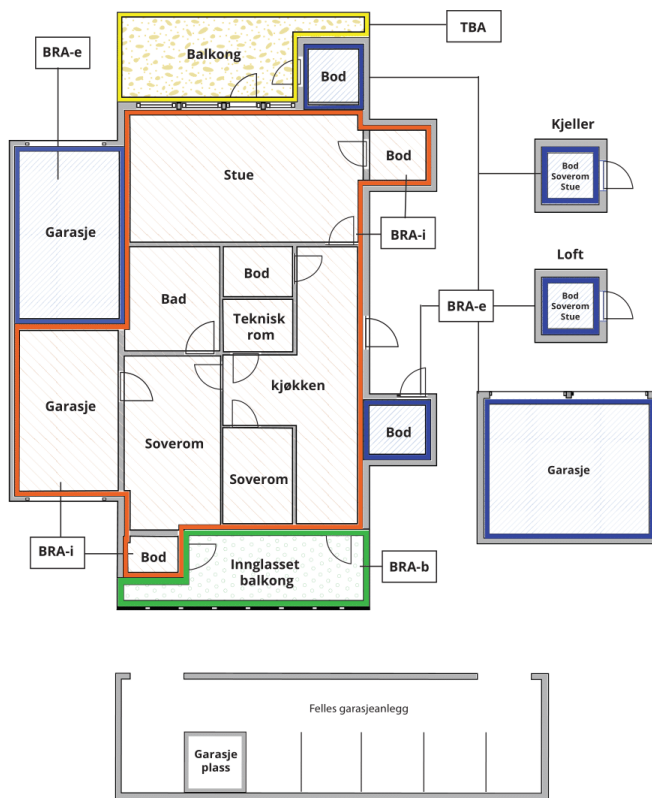
Hva er måleverdig areal?

Arealet i rommet må ha minst 1,90 m fri høyde over gulvet og minst bredde på 0,60 m. Et loft med skråtak vil for eksempel bare få registrert målbart areal der høyden er minst 1,90 m og bredden minst 0,60 m. Rommet må ha dør eller luke og gangbart gulv.

Hva er bruksareal?

BRA = BRA-i + BRA-e + BRA-b

Bruksarealet for bygningen er bruttoarealet minus arealet som opptas av yttervegger.



Carport og/eller garasjeplass i felles garasjeanlegg er ikke måleverdig areal

Internt bruksareal (BRA-i)	Arealet innenfor boenheten(e)
Eksternt bruksareal (BRA-e)	Arealet av alle rom utenfor boenheten(e) og som tilhører denne, slik som for eksempel bod
Innglasset balkong mv (BRA-b)	Arealet av innglasset balkong, veranda eller altan når denne er tilknyttet boenheten(e)
Terrasse- og balkongareal (TBA)	Arealet av terrasser, åpne balkonger og åpen altan tilknyttet boenheten(e)

Gulvareal (GUA)

Er sum av BRA (bruksareal) og ALH (areal med lav takhøyde).

Areal med lav takhøyde (ALH) er ikke måleverdig areal, som skyldes skråtak og lav himlingshøyde.

GUA kan opplyses i markedsføring der det er aktuelt for den konkrete boligen og kun sammen med BRA-i, for eksempel der gulvflaten har en verdi og har funksjon ved møblering og bruk av rommene. Ikke innredet areal som kaldloft, måles og oppgis normalt ikke.

Arealet kan ikke alltid fastsettes nøyaktig

Areal kan være komplisert eller umulig å måle opp nøyaktig fordi det er vanskelig å fastslå tykkelsen på innervegger, skjevheter i og utforming av bygningskonstruksjoner som karnapp, buer og vinkler som ikke er rette, åpne rom over flere etasjer og så videre.

Eiendommens markedsverdi kan ikke baseres på en matematisk beregning basert på antall kvadratmeter opplyst i rapporten. Opplysninger om areal kan altså ikke alene benyttes for å beregne eiendommens verdi.

Den bygningsakkyndige kan avdekke eventuelle bruksendringer og avvik i branncelleinndeling

Den bygningsakkyndige ser på byggetegninger hvis de er tilgjengelige og dette er en del av oppdraget, og vurderer bruken av boligen opp mot tegningene. Hvis den bygningsakkyndige avdekker at en bolig ikke ser ut til å være delt opp i brannceller etter kravene i byggeteknisk forskrift på befaringstidspunktet, skal det opplyses om dette.

Reglene om bruksendring og brannceller kan være kompliserte. Søk videre faglige råd om rapporten ikke gir deg svar. Den bygningsakkyndige kan ikke vurdere og svare på alle spørsmål, og kan heller ikke vite om kommunen kan gi unntak for kravene som gjelder. [Vil du vite mer?](#)

Om brannceller

En branncelle er hele eller avgrensede deler av en bygning hvor en brann fritt kan utvikle seg uten at den kan spre seg til andre bygninger eller andre deler av bygningen i løpet av en fastsatt tid.

Om bruksendring

Bruksendring er å endre bruken av et rom fra en tillatt bruk til en annen. Dette kan kreve søknad og tillatelse, for eksempel hvis du endrer et rom fra bod til soverom eller arbeidsrom, eller hvis du endrer en bolig til to separate boliger.

Rom for varig opphold har krav til takhøyde, romstørrelse, rømningsvei og lysforhold som må være oppfylt. Du kan søke kommunen om unntak for kravene, men kan ikke regne med å få unntak for krav som går på helse og sikkerhet, for eksempel krav til rømningsvei.

Bruksendring som krever godkjenning, og som ikke er søkt bruksendret, er ulovlig. Kommunen kan etter plan- og bygningsloven kapittel 32 forfølge overtredelser. Kommunen kan pålegge deg å avslutte den ulovlige bruken, eventuelt å rette eller tilbakeføre rommet til godkjent bruk.

Arealer

Enebolig

Ny arealstandard

Etasje	Bruksareal BRA m ²			SUM	Terrasse- og balkongareal (TBA)
	Internt bruksareal (BRA-i)	Eksternt bruksareal (BRA-e)	Innglasset balkong (BRA-b)		
Underetasje	53	21		74	
Etasje 1	57			57	84
SUM	110	21			84
SUM BRA	131				

Romfordeling

Etasje	Internt bruksareal (BRA-i)	Eksternt bruksareal (BRA-e)	Innglasset balkong (BRA-b)
Underetasje	Entré, Bod, Hall m/trapp, Vaskerom, Bad, Soverom, Soverom 2	Garasje	
Etasje 1	Stue/kjøkken, Soverom, Toalettrom		

Kommentar

TBA er utfordrerne og måle og omtrentlig fastsatt.

Lovlighet

Byggetegninger

Det foreligger ikke godkjente og byggemeldte tegninger

Kommentar: Det er ikke fremvist tegninger på befaring, men det kan minimum se ut som både frittstående hagestue og sykkelbod/skru er oppført etter byggeår, og det er ikke kjent at dette er omsøkt. Tiltak og/eller bruksendringer som ikke er kommunalt godkjent kan medføre at kommunen pålegger hjemmelshaver å rette, eller tilbakeføre tiltaket/avviket hvis nødvendig tillatelse ikke er gitt. Evt. ny eier overtar denne risikoen.

Brannceller

Er det påvist synlige tegn på avvik i branncelleinndeling ut ifra dagens byggt teknisk forskrift?

Ja Nei

Nyere håndverkstjenester

Er det ifølge eier utført håndverkstjenester på boligen siste 5 år?

Ja Nei

Kommentar: 2025 - Ny bereder med ekspansjonskar - Bjelland VVS.
2024 - Omlegg av mindre elektrisk anlegg ifm. flytting av lettvegger + utskifting av noen termostater og stikk - Tøgersen elektro.
2024 - Utbedring vannlekkasje gjennom forsikrings selskap

Krav for rom til varig opphold

Er det påvist avvik i forhold til rømningsvei, dagslysflate eller takhøyde?

Ja Nei

Kommentar:

Hagestue

Ny arealstandard

Etasje	Bruksareal BRA m ²			SUM	Terrasse- og balkongareal (TBA)
	Internt bruksareal (BRA-i)	Eksternt bruksareal (BRA-e)	Innglasset balkong (BRA-b)		
Etasje 1		10		10	

SUM		10
SUM BRA	10	

Romfordeling

Etasje	Internt bruksareal (BRA-i)	Eksternt bruksareal (BRA-e)	Innglasset balkong (BRA-b)
Etasje 1		Hagestue	

Bod / sykkelkur

Ny arealstandard

Etasje	Bruksareal BRA m ²			SUM	Terrasse- og balkongareal (TBA)
	Internt bruksareal (BRA-i)	Eksternt bruksareal (BRA-e)	Innglasset balkong (BRA-b)		
Etasje 1		9		9	
SUM		9			
SUM BRA	9				

Romfordeling

Etasje	Internt bruksareal (BRA-i)	Eksternt bruksareal (BRA-e)	Innglasset balkong (BRA-b)
Etasje 1		Bod	

Total fordeling mellom P-ROM og S-ROM

Tabellen under viser fordelingen av P-ROM og S-ROM etter veiledningen til NS 3940: 2012. Dette er til informasjon og til sammenligning. Tallene er omtrentlige, kan avvike fra faktiske målinger og er ikke juridisk bindende

	P-ROM(m2)	S-ROM(m2)
Enebolig	105	26
Hagestue	0	0
Bod / sykkelkur	0	0

Befarings - og eiendomsopplysninger

Befaring

Dato	Til stede	Rolle
10.4.2025	Odd Schive Kiperberg	Takstingeniør
	Marius Holte Bærøy	Kunde

Matrikkeldata

Kommune	gnr.	bnr.	fnr.	snr.	Areal	Kilde	Eieforhold
1106 HAUGESUND	2	150		0	438.4 m ²	BEREGNET AREAL (Ambita)	Eiet

Adresse

Styrmannsvegen 34 B

Hjemmelshaver

Bærøy Marius Holte, Skår Michelle Dyngeland

Eiendomsopplysninger

Om tomten

Rapporten omhandler ikke eiendomsgrenser, plassering av bygg og annen matrikkel-data (veirett, regulering mm.)

Interesserte anbefales å gjøre nærmere undersøkelser rundt nevnte forhold, samt kontrollere eiendommen oppimot evt. risikoområde iht. kommunedelplan, NVE fare- og aktsomhetsområder o.l.

Siste hjemmelsovergang

Kjøpesum	År
2 975 000	2023

Kilder og vedlegg

Dokumenter

Beskrivelse	Dato	Kommentar	Status	Sider	Vedlagt
Egenerklæring			Ikke gjennomgått		Nei

Revisjoner

Versjon	Dato	Kommentar
1	14.04.2025	
2	21.04.2025	

Forutsetninger

Tilstandsrapportens avgrensninger

STRUKTUR OG REFERANSENIVÅ

• Rapporten baserer seg på krav i forskrift til avhendingslova (tryggere bolighandel). Rapportens struktur, metode og begrepsbruk følger i hovedsak Norsk Standard NS 3600:2018 (teknisk tilstandsanalyse ved omsetning av bolig), samt Takstbransjens retningslinjer for arealmåling når det gjelder fordeling mellom P-areal og S-areal.

• Bygningssakkyndig er ikke ansvarlig for tilbakeholdt eller uriktig informasjon, som har betydning for tilstandsvurderingen. Rapporten beskriver avvik, det vil si en tilstand som er dårligere enn referansenivået. Rapporten vil normalt ikke fremheve positive sider ved boligen ut over det som fremgår av tilstandsgradene.

• For anbefalte tiltak ved TG2 og TG3 må du vurdere om tiltakene er nødvendige og lønnsomme. Hva det vil koste å utbedre rom eller bygningsdeler vil avhenge av registrerte avvik og tiltak som kommer frem i rapporten. Anslaget er gitt på generelt grunnlag basert på prisintervaller. Anslaget må ikke forveksles med en konkret vurdering og tilbud fra en entreprenør eller håndverker. Utbedringskostnadene vil også avhenge av personlige preferanser og markedspris på materialer og tjenesteyter.

• Vurdering mot byggeregler
Den bygningssakkyndige vil vurdere boligen mot hvordan det var vanlig å bygge og regler som gjaldt på søknadstidspunktet. Noen rom og bygningsdeler slik som bad og vaskerom, og forhold som gjelder sikkerhet mot brann, rekkverk og trapper osv., vil den bygningssakkyndige vurdere mot dagens regelverk. Etter dagens regelverk vil disse kunne få en tilstandsgrad 2 eller 3 uten at det nødvendigvis er krav om at avviket må utbedres.

PRESISERINGER

Tilstandsrapporten gjelder hovedbygget. Tilleggsbygninger, som for eksempel garasje, gis kun en enkel beskrivelse.

Avvik er vurdert ut fra tekniske forskrifter på godkjenningstidspunktet for bygget. Noen bygningsdeler er vurdert etter gjeldende teknisk forskrift på befaringstidspunktet. Dette gjelder blant annet:

i. våtrom (bad, vaskerom) og andre fuktutsatte rom

ii. forhold knyttet til brann, rømming, sikkerhet, for eksempel rekkverkhøyder/åpninger, ulovlige bruksendringer, brannceller osv.

• For skjulte konstruksjoner, som vann og avløp uten dokumentasjon, er kvalitet og alder vurdert.

• Fastmonterte installasjoner, for eksempel innfelt belysning og høyttalere, skal ikke demonteres for å sjekke dampsperran bak. Dette er av hensyn til bygningssakkyndiges kompetanse og risikoen for skade.

• Kontroll av fukt i konstruksjonen ved hulltaking i bad og vaskerom (våtrom), rom under terreng (kjelleretasje, underetasje og sokkeetasje) eller andre bygningsdeler, skal skje etter eiers aksept. Hulltaking av våtrom og rom under terreng kan i visse tilfeller unnlates (ref. forskrift til avhendingslova).

• Kontroll av romfunksjoner for P-ROM blir bare utført når det ikke

foreligger godkjente og byggemeldte tegninger, eller når tegninger ikke stemmer med dagens bruk.

• Bygningssakkyndig gir en forenklet vurdering av branntekniske forhold og elektriske installasjoner i boligen hvis det er mer enn fem år siden siste el-tilsyn. Ved behov for grundigere undersøkelser, kan bygningssakkyndig anbefale boligkjøper ta kontakt med offentlige myndigheter eller en kvalifisert elektrofaglig fagperson.

TILLEGGSUNDERSØKELSER

Etter avtale med eier kan tilstandsanalysen utvides til også å omfatte tilleggsundersøkelser utover minimumskravet i forskriften.

BEFARINGEN

Rapporten gir en vurdering av byggverk og bygningsdeler som bygningssakkyndig har observert, og som fremkommer av forskrift til avhendingslova. Rapporten er likevel ingen garanti for at det ikke kan finnes skjulte feil, skader og mangler. NS 3600:2018 (teknisk tilstandsanalyse ved omsetning av bolig) har undersøkelsesnivå 1 til 3, hvor nivå 1 er det laveste og basert på visuell observasjon. Rapporten er basert på undersøkelsesnivå 1, med noen få unntak: våtrom og rom under terreng.

I praksis betyr dette at:

• befaringen skal begrenses til kun visuelle observasjoner på tilgjengelige flater uten fysiske inngrep (f.eks. riving).

• flater som er skjult av snø eller på annen måte ikke er tilgjengelige eller skjult, blir ikke kontrollert.

• det blir ikke utført funksjonsprøving av bygningsdeler, som isolasjon, piper, ventilasjon, elektrisk anlegg, osv.

• det gis ikke en vurdering av boligens tilbehør, hvite- og brunevarer og annet inventar. Dette gjelder også integrert tilbehør.

• inspisering av yttertak er basert på det som er synlig, normalt på innsiden fra loftet og utvendig fra stige/bakkenivå. I en del situasjoner er det ikke sikkerhetsmessig forsvarlig å undersøke taket fra utsiden, og da vil vurderingen være basert på alder og materialer.)

• stikkprøvetakninger er tilfeldig valgt og kan innebære kontroll under overflaten med spiss redskap eller lignende.

UTTRYKK OG DEFINISJONER

• Referansenivå: kravet til bygningsdelen eller rommet på byggetidspunktet.

• Tilstand: byggverkets eller bygningsdelens tekniske, funksjonelle eller estetiske status på et gitt tidspunkt.

• Symptom: forhold som gir indikasjon på hvilken tilstand et byggverk eller en bygningsdel befinner seg i. Benyttes ved beskrivelse av avvik og alder.

• Skadegjørere: i hovedsak råte, sopp og skadedyr.

• Fuktsøk: overflatesøk med egnet søkeutstyr som fuktindikator eller visuelle observasjoner.

Forutsetninger

- Fuktmåling: måling av fuktinnhold i materiale eller i bakenforliggende konstruksjon ved bruk av egnet måleutstyr, blant annet hammerelektrode og pigger.
- Hulltaking: boring av hull for inspeksjon og fuktmåling i risikoutsatte konstruksjoner, primært i tilstøtende vegger til bad, utforede kjellervegger og eventuelt i oppforede kjellergulv.
- Normal slitasjegrad: forventet slitasje av materiale i overflaten som er basert på enkle visuelle observasjoner. Kan vurderes sammen med bygningsdelens alder.
- Forventet gjenværende brukstid: anslått tid et byggverk eller en del av et byggverk vil kunne tjene sitt formål (NS 3600:2018, termer og definisjoner punkt 3.9).

AREALBEREGNING FOR BOENHETER

- Areal fastsettes etter Forskrift til avhendingsloven og Norsk Standard 3940 Areal- og volum-beregninger av bygninger fra 2023.
- Areal oppgis i hele kvadratmeter i rapporten, og gjelder for det tidspunkt oppmålingen fant sted.
- Bruksareal (BRA) er det måleverdige arealet som er innenfor omsluttete vegger målt i gulvhøyde (bruttoareal minus arealet som opptas av yttervegger). I tillegg til gulvhøyde gjelder regler om fri bredde for at arealet skal være måleverdig, med betydning for BRA av for eksempel loft med skråtak. BRA består av internt bruksareal (BRA-i), eksternt bruksareal (BRA-e) og innglasset balkong mv (BRA-b). Terrasse- og balkongareal (TBA) opplyses der tilstandsrapporten skal benyttes i boligomsetningen og der det er aktuelt. I tillegg kan gulvareal (GUA) og areal med lav takhøyde (ALH) opplyses sammen med BRA der det er aktuelt og en del av oppdraget. Rom skal ha atkomst og gangbart gulv for å kunne regnes som BRA/måleverdig areal.
- Arealet måles og oppgis dersom arealet oppfyller krav til måleverdighet, slik som at arealet må ha minst en bredde på 0,6m og minst en høyde på 1,9 m osv. Et rom kan være i strid med teknisk forskrift og mangle godkjenning hos kommunen for den aktuelle bruken, uten at dette får betydning for om arealet måles og oppgis i tilstandsrapporten. Når arealet måles tas det ikke hensyn til om arealet er lovlig oppført eller om bruken er lovlig, bruksendringer, lysforhold eller andre sikkerhetsmangler.
- Eiendommens markedsverdi kan ikke baseres på en rent matematisk beregning i forhold til antall kvadratmeter opplyst i rapporten. Opplysninger om areal kan altså ikke alene benyttes for beregning av eiendommens verdi.
- Rom som ligger utenfor boenheten, men som eier har påvist og/eller opplyst at tilhører boenheten, er oppmålt og inkludert i BRA-e. Det er ikke fremvist dokumentasjon på at rommet tilhører boenheten, med mindre dette er angitt særskilt. Rom utenfor boenheten kan omdisponeres av borettslaget/sameiet og dette kan påvirke boligens BRA. Vær oppmerksom på at NS 3940:2023 og eierseksjonsloven har ulik definisjon av fellesareal. Ved arealmåling gjelder NS 3940:2023 som definerer fellesareal slik: "Delen av bygning som brukes av to eller flere bruksenheter eller til bygningens forvaltning, drift eller vedlikehold.
- I en overgangsperiode skal rapporter som benyttes i boligomsetningen eller dersom det er en del av oppdraget også opplyse om fordelingen mellom P-ROM og S-ROM med utgangspunkt i definisjonene som fremkommer av veiledningen til Norsk Standard 3940 Areal- og volum-beregninger av bygninger fra 2012. Fordelingen mellom P-ROM og S-ROM er basert på

veiledningen og bygningssakkyndiges eget skjønn. P-ROM er måleverdige rom som benyttes til kort eller langt opphold. S-ROM er måleverdige rom som benyttes til lagring, og tekniske rom. Bruken av et rom på befaringstidspunktet har betydning for om rommet defineres som P-ROM eller S-ROM. Dette betyr at rommet både kan være i strid med teknisk forskrift og mangle godkjenning i kommunen for den aktuelle bruken, uten at dette vil få betydning for valg av arealkategori.

- Se øvrig informasjon om areal i rapporten, Norsk Standard 3940 (2012 og 2023) og veiledningen til disse.

PERSONVERN

Verdi, takstingeniøren og takstforetaket behandler personopplysninger som takstingeniøren trenger for å kunne utarbeide rapporten. Personvernerklæring med informasjon om bruk av personopplysninger og dine rettigheter finner du her [Personvernerklæring - iVerdi](#)