

Tilstandsrapport

 Tomannsbolig

 Langerekkja 67, 5262 ARNATVEIT

 BERGEN kommune

 gnr. 287, bnr. 550

Sum areal alle bygg: BRA: 123 m² BRA-i: 123 m²



Befaringsdato: 26.03.2025

Rapportdato: 28.03.2025

Oppdragsnr.: 15943-2363

Referansenummer: DI3334

Autorisert foretak: Takst Vestland AS

Sertifisert Takstingeniør: Knut-Anders Aase

Vår ref:



Rapporten kan brukes i inntil ett år etter rapportdato, og kan ikke gjenbrukes ved flere boligsalg i denne perioden. For eiendomsoverdragelser fra 1.1.2024, må selger sørge for at areal i rapporten er oppdatert og følger ny bransjestandard for areal. Skjer det endringer, oppstår skader også videre på boligen, bør du som selger be om oppdatert rapport.

Norsk takst

Norsk takst er bransjeorganisasjonen for landets bygningssakkyndige og takstforetak, med om lag 1400 sertifiserte medlemmer fordelt på omtrent 1000 bedrifter. I boligomsetningen regnes takstrapportene som et helt avgjørende element i den informasjonen som gjøres tilgjengelig for kjøper. Årlig leverer medlemmene rundt 120.000 slike takster. Det gir unik oversikt over norske boliger, og bidrar til at alle oppdrag kan utføres med utgangspunkt i erfaringsbasert kvalitet.



Det stilles høye krav til utdanning, sertifisering og yrkesetikk. Norsk takst er opptatt av at boligomsetningen skal være trygg, og legger vekt på å opptre uavhengig av andre bransjeaktører. Bygningssakkyndige fakturerer sine tjenester uten hensyn til hvilken pris som oppnås, og skal heller ikke på annen måte ha noen egeninteresse knyttet til handelen.

Uavhengighet og god fagkunnskap har over tid bygget troverdighet og tillit. Både selger og kjøper skal kunne stole på bygningssakkyndiges vurderinger. For tilfeller der det likevel skulle oppstå misnøye med utført arbeid, har vi sammen med Forbrukerrådet etablert en klagenemnd.

Norsk takst har en sentral rolle i utviklingen av norske standarder, regler og profesjonsprinsipper, og representerer bransjen i alle relevante internasjonale fora. Dette sikrer at norske bygningssakkyndige tidlig kan tilpasse seg krav og bransjetrender fra utlandet, samtidig som takseringsfaget får en norsk stemme på verdensbasis. Organisasjonen bidrar i næringspolitisk sammenheng, og har vært en pådriver for å sikre at lover og regler gir trygghet for forbrukerne i boligomsetningen.

Rapportansvarlig

Knut-Anders Aase

Uavhengig Takstingeniør

knut-anders@takstvestland.no

957 24 260



Dette trenger du å vite om tilstandsrapporten



Hva er en tilstandsrapport?

En tilstandsrapport beskriver synlige skader/avvik eller tegn på skader/avvik på boligen. Rapporten fremhever vanligvis ikke positive egenskaper ved boligen.



Hva vurderer en bygningsakkyndig?

Den bygningsakkyndige vurderer boligen ut fra hva man kan forvente av en bygning av samme alder og type. Vurderingen gjøres som regel mot hvordan det var vanlig å bygge og regler som gjaldt da boligen ble oppført (søknadstidspunktet). Forhold som er vanlige for bygningens alder, slik som slitasje etter normal bruk regnes ikke som avvik.



Hva inneholder tilstandsrapporten?

Den bygningsakkyndige undersøker rom og bygningsdeler slik det kommer frem av [Forskrift til avhendingsloven](#). Tilstandsrapporten inneholder bare avvik som den bygningsakkyndige kan se eller kontrollere med enkle hjelpemidler. Det gjøres ikke nærmere undersøkelser slik som åpning av vegger eller andre bygningsdeler. I vegg mot våtrom og rom under terreng kan det borres et hull for å gjøre enkle undersøkelser slik som fuktsøk.

Når du kjøper en brukt bolig

Når du kjøper en brukt bolig, er det viktig å være oppmerksom på at dette ikke kan sammenlignes med å kjøpe en ny bolig. Måten boligen ble bygget på kan være annerledes enn i dag. Bygninger svekkes over tid, og utsettes for slitasje blant annet på grunn av bruk og vær og vind. Mange boliger fornyes helt eller delvis, noen i flere omganger, eller det oppføres tilbygg. Særlig for boliger som er pusset opp eller endret, er det viktig å merke seg at fornyelse av overflater ikke nødvendigvis betyr at bygningsdeler under er forbedret.

Vurdering mot byggregler

Den bygningsakkyndige vil vurdere boligen mot hvordan det var vanlig å bygge og regler som gjaldt på søknadstidspunktet. Den bygningsakkyndige ser etter avvik som har betydning for og som reduserer boligens funksjon og verdi, og som kommer frem av forskrift til avhendingslova.

Noen bygningsdeler og forhold vil den bygningsakkyndige vurdere mot dagens regelverk. Etter dagens regelverk vil disse kunne få TG2 eller TG3 uten at det nødvendigvis er krav om at avviket må utbedres. Dette kan gjelde sluk, tettesjikt og fall på bad og vaskerom, forhold som gjelder sikkerhet mot brann, rekkverk, trapper, osv.

Tilstandsrapporten beskriver ikke hele boligen

BYGNINGSSAKKYNDIGE SER FOR EKSEMPEL IKKE PÅ

- vanlig slitasje og normal vedlikeholdstilstand
- bagatellmessige forhold som ikke påvirker bygningens bruk eller verdi vesentlig
- etasjeskillere
- tilleggsbygg slik som garasje, bod, anneks, naust også videre
- utvendige trapper
- støttemurer
- skjulte installasjoner
- installasjoner utenfor bygningen
- full funksjonstesting av el- og VVS-installasjoner
- geologiske forhold og bygningens plassering på grunnen
- bygningens planløsning
- bygningens innredning
- løsløse slik som hvitevarer
- utendørs svømmebasseng og pumpeanlegg
- bygningens estetikk og arkitektur
- bygningens lovlighet (bortsett fra bruksendringer, brannceller og forhold som åpenbart kan påvirke helse, miljø og sikkerhet)
- fellesarealer (med mindre boligeier har vedlikeholdsplikt for fellesarealer og dette er kjent for bygningsakkyndig, eller fellesarealet har en særlig tilknytning til boligen).

© iVerdi 2023 © Norsk takst 2023

Malen til denne rapporten, inkludert standardtekstene fra Norsk takst, er vernet etter åndsverkloven og kan kun benyttes av medlemsforetakene i Norsk takst og av takstingeniører som er sertifisert i slikt foretak, samt av kunder hos iVerdi og studenter hos NEAK. For andre aktører er eksemplarframstilling av malen og standardtekster, som utskrift og annen kopiering til bruk som grunnlag for tilsvarende rapporter, bare tillatt når det er hjemlet i lov (kopiering til privat bruk, sitat o.l.) eller avtale med Norsk Takst ([Forside](#)) eller iVerdi ([Hjem-iVerdi](#)).

Utnyttelse i strid med lov eller avtale kan medføre erstatnings- og straffansvar.

Dette trenger du å vite om tilstandsrapporten

Tilstanden vurderes med ulike tilstandsgrader

Tilstanden gir uttrykk for en gitt forventet tilstand, blant annet vurdert ut fra alder og normal bruk. Ved Tilstandsgrad 0 (TG0) og Tilstandsgrad 1 (TG1) gir den bygningssakkyndige normalt ingen begrunnelse for valg av tilstandsgrad. Grunnen er at bygningen eller bygningsdelen da bare har normal slitasje. Ved skjulte konstruksjoner kan alder alene avgjøre tilstandsgrad. Når bygningssakkyndige anbefaler tiltak, for eksempel utbedringer, må brukeren av rapporten vurdere om tiltakene er nødvendige og lønnsomme.

Når den bygningssakkyndige velger tilstandsgrad, baseres vurderingen på faste kriterier som følger av gjeldende bransjestandard for Teknisk tilstandsanalyse ved omsetning av bolig og Forskrift til avhendingslova.



TILSTANDSGRAD 0, TG0: INGEN AVVIK

Bygningsdelen skal være tilnærmet ny, ikke vise tegn på slitasje og det skal være lagt frem dokumentasjon på faglig god utførelse. Det er ingen merknader til delen.



TILSTANDSGRAD 1, TG1: MINDRE AVVIK

Bygningsdelen skal bare ha normal slitasje, og straktiltak skal ikke anses som nødvendig. Graden kan også brukes når delen er ny, men der dokumentasjon på faglig god utførelse mangler.



TILSTANDSGRAD 2, TG2: VESENTLIGE AVVIK OG MINDRE AVVIK SOM ETTER NS 3600 GIR TG 2

Bygningsdelen skal enten ha feil utførelse, en skade eller symptomer på skade, sterk slitasje eller nedsatt funksjon. Graden gis når bygningsdelen trenger vedlikehold eller tiltak i nær fremtid. Graden skal også brukes når delen er gammel og det er grunn til å varsle om faren for skader på grunn av alderen, eller når det er grunn til å overvåke delen spesielt på grunn av fare for større skader eller følgeskader.

Ved avvik som ikke krever umiddelbare tiltak (ingen umiddelbar kostnad) så blir TG2 markert med en lysere farge.



TILSTANDSGRAD 3, TG3: STORE ELLER ALVORLIGE AVVIK

Denne tilstandsgraden brukes ved kraftige tegn på forhold som man må regne med trenger utbedring straks eller innen kort tid. Det er påvist funksjonssvikt eller sammenbrudd.



IKKE UNDERSØKT/IKKE TILGJENGELIG FOR UNDERSØKELSE

Det kan være avvik/skader som ikke er avdekket.

Hva er et anslag på utbedringskostnad?

Hva det vil koste å utbedre rom eller bygningsdeler, er et forsiktig anslag basert på nåværende kvalitet, registrert avvik og angitte tiltak i rapporten. Anslaget er gitt på generelt grunnlag og må ikke forveksles med et pristilbud fra en håndverker. Det kan foreligge avvik og tiltak som ikke kommer frem av rapporten.

Utbedringskostnad avhenger blant annet av personlige valg av og markedspris på materialer og tjenesteyter.

I rapporten skal det settes anslag for utbedringskostnad for TG3, og slikt anslag kan også gis ved TG2.



Beskrivelse av eiendommen

REFERANSENIVÅ

Boligen er oppført i 1959, i hht gjeldende regelverk, som er Lov om bygningsvesenet av 1924.
(referansenivået for bygningen).

SAMMENDRAG OG KONKLUSJON TILSTANDSVURDERING

Boligen er i bra stand og er normalt vedlikeholdt.
For øvrig henvises det til rapportens enkeltpunkter.

Tomannsbolig - Byggeår: 1959

UTVENDIG

[Gå til side](#)

Taket er tekket med betongstein. Tekkingen er kun sett fra bakken.
Takrenner og nedløp av plast.
Ytterveggene er oppført i 100 mm bindingsverk. Liggende og stående trekledning.
Plassbygget takkonstruksjon, med sutaksbord.
Vinduer med 2-lags isolerglass i malte trekarmer.
Profilert gatedør, med isolerglass i malte trekarmer.
Tett malt ytterdør i underetasje.
Altandør med 2-lags isolerglass i malte trekarmer
Altan på 50 m², med utgang fra stue.
Utvendig trapp av betong.

INNVENDIG

[Gå til side](#)

Laminat, fliser og malte betonggulv.
Tapet, panel og malte betongvegger.
Malt tapet, malt panel og malte himlingsplater.
Trebjelkelag i etasjeskille. Betonggulv mot grunn.
Det er ikke fremlagt radonmålinger. Eiendommen ligger i et område med moderat til lave radonforekomster. Det anbefales å få utført radonmålinger i boligen.
Vedovn i stue. Skorstein er oppført i teglstein. Det er ikke opplyst om påbud relatert til skorstein eller ildsted.
Gang og vaskerom ligger under terreng. Det er ikke boret hull.
Grunnmuren er synlig innvendig.
Malte tretrapper.
Formpressede fyllingsdører.

VÅTROM

[Gå til side](#)

Badet er fra ca 2004.
Fliser på vegger og malt panel i himling.
Fliser på gulv.
Elektrisk gulvvarme.
Støpejernsluk fra byggeår.
Bad med dusjdører, servant, møbler og wc.
Mekanisk avtrekk. Tilluft via spalteventil i vindu.
Det er ikke boret hull. Vegger i dusjkrok er yttervegg og plankvegg.

Vaskerom

Vaskerom er innredet med varmtvannsbereder, wc, stålkum og opplegg for vaskemaskin.
Malt betonggulv og betongvegger, malte himlingsplater.
Hulltaking er ikke foretatt. Yttervegger er av betong. Utsatte steder

er kontrollert med fuktindikator. Det ble ikke registrert unormale fuktverdier.

KJØKKEN

[Gå til side](#)

Kjøkken med malte profilerte fronter, laminat benkeplate og opplegg for oppvaskmaskin.
Kjøkkenventilator med avtrekk ut.

TEKNISKE INSTALLASJONER

[Gå til side](#)

Vannrør av kobber.
Avløpsrør av støpejern.
Ventilator i kjøkken, mekanisk avtrekk fra bad, tilluft via spalteventiler i vinduer.
Ca 200 liters varmtvannsbereder, plassert i vaskerom.
Eldre elektrisk anlegg, med skrusikringer.
Brannvarslere i hver etasje. Et brannslukkingsapparat.

TOMTEFORHOLD

[Gå til side](#)

Ukjent byggegrunn.
Utvendig drenering er ikke kjent.
Mest sannsynlig er det selvdrenerende masser, kultet med steinmasser.
Grunnmur i betong.
Grus, betongtrapp og tredekke rundt bygget.
Tilstand og alder for utvendige vann- og avløpsrør er ikke kjent. Det er ikke opplyst om problemer relatert til utvendig vann- og avløp.

Arealer

[Gå til side](#)

Forutsetninger og vedlegg

[Gå til side](#)

Lovlighet

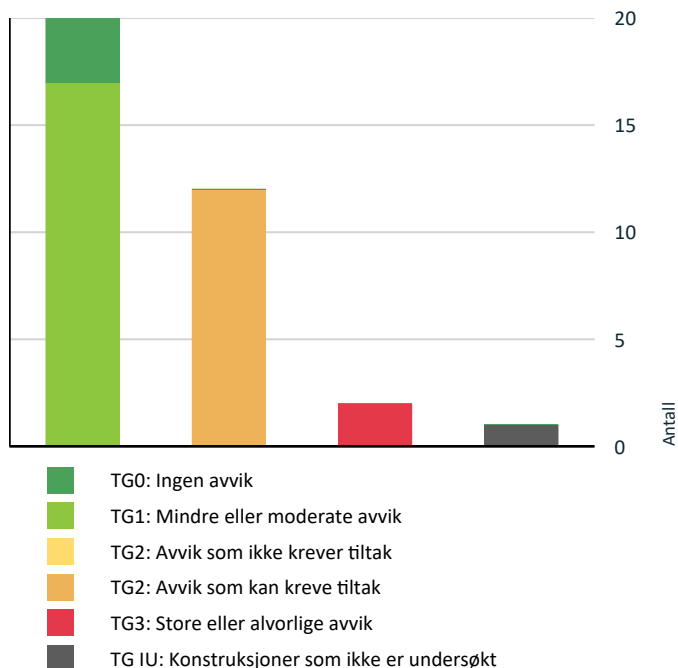
[Gå til side](#)

Tomannsbolig

- Det foreligger godkjente og byggemeldte tegninger, men de stemmer ikke med dagens bruk
- I underetasje er matbod og vedbod ombygget til vaskerom.

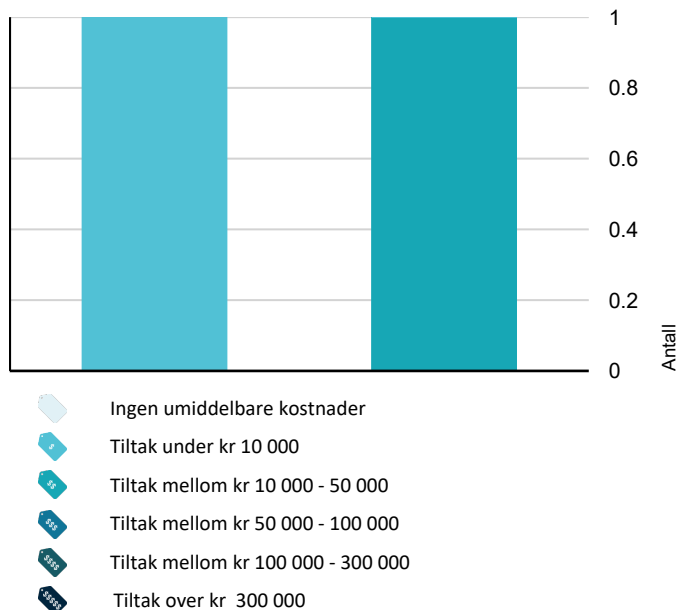
Sammendrag av boligens tilstand

Fordeling av tilstandsgrader



Vil du vite mer om tilstandsgrader? Se side 4.

Anslag på utbedringskostnad



Hva er anslag på utbedringskostnad? Se side 4.

Oppsummering av avvik

Vil du vite mer? Se på rommet eller bygningsdelen senere i rapporten.

Tomannsbolig

! TG 3 STORE ELLER ALVORLIGE AVVIK

! Tekniske installasjoner > Elektrisk anlegg [Gå til side](#)

! Våtrom > Underetasje > Vaskerom > Generell [Gå til side](#)

! TG IU KONSTRUKSJONER SOM IKKE ER UNDERSØKT

! Tomteforhold > Utvendige vann- og avløpsledninger [Gå til side](#)

! TG 2 AVVIK SOM KAN KREVE TILTAK

! Utvendig > Nedløp og beslag [Gå til side](#)

! Utvendig > Takkonstruksjon/Loft [Gå til side](#)

! Utvendig > Dører [Gå til side](#)

! Utvendig > Balkonger, terrasser og rom under balkonger [Gå til side](#)

! Innvendig > Etasjeskille/gulv mot grunn [Gå til side](#)

! Innvendig > Innvendige trapper [Gå til side](#)

! Tekniske installasjoner > Vannledninger [Gå til side](#)

! Tekniske installasjoner > Avløpsrør [Gå til side](#)

! Tomteforhold > Fuktsikring og drenering [Gå til side](#)

! Tomteforhold > Grunnmur og fundamenter [Gå til side](#)

! Våtrom > 2. etasje > Bad > Overflater Gulv [Gå til side](#)

! Våtrom > 2. etasje > Bad > Sluk, membran og tettesjikt [Gå til side](#)

Tilstandsrapport

TOMANNSBOLIG

Byggeår

1959

Kommentar

Opplyst av eier

Anvendelse

Boligen er bebodd av eier

UTVENDIG

TG 1 Takteking

Punktet må sees i sammenheng med Takkonstruksjon/Loft

Taket er tekket med betongstein

Tekkingen er kun sett fra bakken.

Siden taket (takkonstruksjon, takteking og skorstein) kun er observert fra bakkenivå, er vurderingen begrenset av dette. Det er ikke sikkerhetsmessig forsvarlig å bevege seg ut på taket eller observere fra stige. Selv om det ikke er avdekket skader under befaringen, betyr ikke dette at det ikke foreligger skader som en besiktigelse på taket kan avdekke. Vær oppmerksom på denne risikoen. En undersøkelse av taket kan utføres av en fagperson under tilstrekkelige sikkerhetsforhold.

TG 2 Nedløp og beslag

Takrenner og nedløp av plast.

Vurdering av avvik:

- Det mangler snøfangere på hele eller deler av taket, men det var ikke krav om dette på byggemeldingstidspunktet.

Det er ikke snøfangere på taket.

Konsekvens/tiltak

- Det er ikke krav om utbedring av snøfangere opp til dagens krav.

Det er ikke krav om utbedring opp til dagens krav, men det anbefales å montere snøfanger på taket.

TG 1 Veggkonstruksjon

Ytterveggene er oppført i 100 mm bindingsverk. Liggende og stående trekledning.

TG 2 Takkonstruksjon/Loft

Punktet må sees i sammenheng med Takteking

Plassbygget takkonstruksjon, med sutaksbord.

Vurdering av avvik:

- Det er påvist andre avvik:

Det er ikke brannskillevegg mellom boenhetene i loft.

Konsekvens/tiltak

- Det må foretas tiltak for å lukke avviket.

Det må etableres brannskillevegg mellom boenhetene i loft.



TG 1 Vinduer

Vinduer med 2-lags isolerglass i malte trekarmer.

TG 2 Dører

Profilert gatedør, med isolerglass i malte trekarmer.

Tett malt ytterdør i underetasje.

Altandør med 2-lags isolerglass i malte trekarmer

Vurdering av avvik:

- Det er påvist andre avvik:

Fuktskade utvendig på nedre del av altandør.

Konsekvens/tiltak

- Det må foretas tiltak for å lukke avviket.

Altandør bør skiftes.

TG 2 Balkonger, terrasser og rom under balkonger

Altan på 50 m², med utgang fra stue.

Vurdering av avvik:

- Det er værslitt/oppsprukket trevirke/trepaneler.

Slitte overflater.

Overbygget del er i dårlig stand.

Konsekvens/tiltak

- Det må foretas tiltak for å lukke avviket.

Altan har behov for vedlikehold.

Tilstandsrapport

TG 1 Utvendige trapper

Utvendig trapp av betong.

INNVENDIG

TG 1 Overflater

Laminat, fliser og malte betonggulv.
Tapet, panel og malte betongvegger.
Malt tapet, malt panel og malte himlingsplater.

TG 2 Etasjeskille/gulv mot grunn

Trebjelkelag i etasjeskille. Betonggulv mot grunn.

Vurdering av avvik:

- Det er målt høydeforskjell på mellom 15-30 mm gjennom hele rommet. Tilstandsgrad 2 gis med bakgrunn i standardens krav til godkjente måleavvik.

Det er ca 20 mm høydeforskjell, fra laveste til høyeste punkt på gulv i kjellerstue.

Konsekvens/tiltak

- For å få tilstandsgrad 0 eller 1 må høydeforskjeller rettes opp. Det vil imidlertid sjelden være økonomisk rasjonelt som et enkeltstående tiltak i en bolig som dette. Dersom boligen en gang skal renoveres, kan man vurdere slike tiltak.

Det er ikke behov for tiltak. Noe retningsavvik og knirk i gulvene må påregnes grunnet alder.

TG 1 Radon

Det er ikke fremlagt radonmålinger. Eiendommen ligger i et område med moderat til lave radonforekomster.

Det anbefales å få utført radonmålinger i boligen.

TG 1 Pipe og ildsted

Vedovn i stue.
Skorstein er oppført i teglstein.

Det er ikke opplyst om påbud relatert til skorstein eller ildsted.

TG 1 Rom Under Terreng

Punktet må sees i sammenheng med 'Drenering'

Gang og vaskerom ligger under terreng. Det er ikke boret hull.
Grunnmuren er synlig innvendig i rom som ligger under terreng.

TG 2 Innvendige trapper

Malte tretrapper.

Vurdering av avvik:

- Det mangler håndløper på vegg i trappeløpet.

Det er ikke montert håndløper på vegg i trapp mellom underetasje og 1. etasje, og det er lav frihøyde i nedre del.

Konsekvens/tiltak

- Andre tiltak:

Håndløper bør monteres.

TG 1 Innvendige dører

Formpressede fyllingsdører.

VÅTROM

2. ETASJE > BAD

Generell

Badet er fra ca 2004.

Årstall: 2004 Kilde: Eier

2. ETASJE > BAD

TG 1 Overflater vegger og himling

Fliser på vegger og malt panel i himling.

Årstall: 2004 Kilde: Eier

2. ETASJE > BAD

TG 2 Overflater Gulv

Fliser på gulv.
Elektrisk gulvvarme.

Årstall: 2004 Kilde: Eier

Vurdering av avvik:

- Det er påvist at høydeforskjell fra topp slukrist til gulv/synlig topp membran ved dørterskel er mindre enn 25 mm.
- Det er påvist avvik i fallforhold til sluk i forhold til krav i forskrift på byggetidspunktet.

Det er for lite fall til sluk.

Konsekvens/tiltak

- Våtrommet fungerer med dette avviket.

Våtrommet fungerer med dette avviket.

2. ETASJE > BAD

TG 2 Sluk, membran og tettesjikt

Støpejernsluk fra byggeår.

Vurdering av avvik:

Tilstandsrapport

- Membran i kombinasjon med gammelt sluk uten klemring. Membran er smurt ned på sluk.
- Mer enn halvparten av forventet brukstid er passert på membranløsningen.
- Mer enn halvparten av forventet brukstid er passert på slukløsningen.


Opprinnelig støpejernsluk. Det er ikke tettet mellom sluk og fliser/betonggulv. Hvis sluken går tett og vannet stiger til over sluk, vil det mest sannsynlig oppstå lekkasje i overgang mellom sluk og fliser/betonggulv.

Konsekvens/tiltak

- Sluket må sjekkes og rengjøres jevnlig.
- Overvåk tilstanden jevnlig. For å få tilstandsgrad 0 eller 1 må slukløsningen skiftes ut og sannsynligvis må også membransjiktet skiftes/utbedres. Det er imidlertid vanskelig å si noe om tidspunktet for når dette er nødvendig.

Det er ikke behov for umiddelbare tiltak, bortsett fra at sluken må rengjøres ofte.

Mer enn halvparten av forventet brukstid er oppbrukt for sluk og membranen.



2. ETASJE > BAD

TG 1 Sanitærutstyr og innredning

Bad med dusjdører, servant, møbler og wc.

Årstall: 2004 Kilde: Eier

2. ETASJE > BAD

TG 1 Ventilasjon

Mekanisk avtrekk. Tilluft via spalteventil i vindu.

2. ETASJE > BAD

TG 1 Tilliggende konstruksjoner våtrom

Det er ikke boret hull. Vegger i dusjkrok er yttervegg og plankvegg.

UNDERETASJE > VASKEROM

TG 3 Generell

Vaskerom er innredet med varmtvannsbereder, wc, stålkum og opplegg for vaskemaskin.

Malt betonggulv og betongvegger, malte himlingsplater.

Vurdering av avvik:

- Våtrommet må oppgraderes for å tåle normal bruk etter dagens krav.

Vaskerom er fra byggeår.

Det er ikke avtrekk, kun ventil i yttervegg.

Konsekvens/tiltak

- Våtrommet må totalrenoveres. Alle forhold med tettesjikt, våtsone, sluk m.m. må dokumenteres.

Vaskerommet fungerer.

Det er ikke behov for umiddelbare tiltak, men rommet må pusses opp for å tilfredsstille dagens krav til våtrom.

Kostnadsestimat: 10 000 - 50 000



UNDERETASJE > VASKEROM

TG 1 Tilliggende konstruksjoner våtrom

Hulltaking er ikke foretatt. Yttervegger er av betong. Utsatte steder er kontrollert med fuktindikator. Det ble ikke registrert unormale fuktverdier.

KJØKKEN

1. ETASJE > KJØKKEN

TG 1 Overflater og innredning

Kjøkkenet med malte profilerte fronter, laminat benkeplate og opplegg for oppvaskmaskin.



Tilstandsrapport

1. ETASJE > KJØKKEN

TG 1 Avtrekk

Kjøkkenventilator med avtrekk ut.

TEKNISKE INSTALLASJONER

TG 2 Vannledninger

Vannrør av kobber.

Vurdering av avvik:

- Mer enn halvparten av forventet brukstid er passert på innvendige vannledninger.

Eldre/opprinnelige vannrør.

Konsekvens/tiltak

- Det er ikke behov for utbedringstiltak siden anlegget fungerer i dag, men ut ifra alder kan skader plutselig oppstå på eldre anlegg.
- I forbindelse med oppgradering av våtrom vil det være naturlig med utskiftning av rør.

Det er ikke registrert lekkasjer. Mer enn halvparten av forventet brukstid er oppbrukt.

TG 2 Avløpsrør

Avløpsrør av støpejern.

Vurdering av avvik:

- Mer enn halvparten av forventet brukstid er passert på innvendige avløpsledninger.

Opprinnelige avløpsrør.

Konsekvens/tiltak

- Det er ikke behov for utbedringstiltak siden anlegget fungerer i dag, men ut ifra alder kan skader plutselig oppstå på eldre anlegg.

Det er ikke registrert lekkasjer, eller opplyst om problemer relatert til avløpsrør. Forventet brukstid er oppbrukt.

TG 1 Ventilasjon

Ventilator i kjøkken, mekanisk avtrekk fra bad, tilluft via spalventiler i vinduer.

TG 0 Varmtvannstank

Ca 200 liters varmtvannsbereider, plassert i vaskerom.

Årstall: 2024 Kilde: Eier

TG 3 Elektrisk anlegg

Dette er en forenklet kontroll begrenset til de spørsmål og undersøkelser som forskrift til avhendingslova (tryggere bolighandel) § 2-18 inneholder. Dette kan ikke sammenlignes med en kontroll utført av offentlig myndighet (Det lokale eltilsyn) eller registrert elektrovirksomhet, og en bygningssakkyndig har verken kompetanse eller lov til å foreta en slik kontroll.

Tilstandsgraden er vurdert ut fra den forenklete og begrensede kontrollen som forskriften inneholder. El-anlegget kan ha feil og mangler som en slik forenklet undersøkelse ikke vil avdekke. Vær derfor oppmerksom på denne risikoen, og søk videre veiledning eller få en fullstendig kontroll utført av registrert elektrovirksomhet.

Eldre elektrisk anlegg, med skrusikringer.

1. Foreligger det eltilsynsrapport de siste 5 år, og det er ikke foretatt arbeid på anlegget etter denne, utenom retting av eventuelle avvik i eltilsynsrapport (dvs en el-tilsynsrapport uten avvik)?
Nei

Spørsmål til eier

2. Når ble det elektriske anlegget installert eller sist gang totalt rehabilitert (årstall)? Med totalt rehabilitert menes fullstendig utskiftet anlegg fra inntakssikring og videre.
1959
3. Er alle elektriske arbeider/anlegg i boligen utført av en registrert elektroinstallasjonsvirksomhet?
Nei Det er noen automatsikringer som er montert de siste 10 årene. De er montert av fagfolk som en vennetjeneste.
4. Er det elektriske anlegget utført eller er det foretatt tilleggsarbeider på det elektriske anlegget etter 1.1.1999?
Ukjent
5. Foreligger det kontrollrapport fra offentlig myndighet – Det Lokale Eltilsyn (DLE) eller eventuelt andre tilsvarende kontrollinstanser med avvik som ikke er utbedret eller kontrollen er over 5 år?
Nei
6. Forekommer det ofte at sikringene løses ut?
Nei
7. Har det vært brann, branntilløp eller varmgang (for eksempel termiske skader på deksler, kontaktpunkter eller lignende) i boligens elektriske anlegg?
Nei

Generelt om anlegget

8. Er det tegn til at det har vært termiske skader (tegn på varmgang) på kabler, brytere, downlights, stikkontakter og elektrisk utstyr? Sjøkk samtidig tilstanden på elektrisk tilkobling av varmtvannsbereider, jamfør eget punkt under varmtvannstank
Nei
9. Er der synlig defekter på kabler eller er disse ikke tilstrekkelig festet?
Nei

Inntak og sikringsskap

10. Er det tegn på at kabelinnføringer og hull i inntak og sikringsskap

Tilstandsrapport

ikke er tette, så langt dette er mulig å sjekke uten å fjerne kapslinger?

Nei

11. Finnes det kursfortegnelse, og er den i samsvar med antall sikringer?
Ja

12. Foreta en helhetsvurdering av det elektriske anlegget, dets alder, allmenne tilstand og fare for liv og helse. Bør det elektriske anlegget ha en utvidet el-kontroll?

Ja Det anbefales at el. anlegget kontrolleres av autorisert elektriker.

Generell kommentar

Nåværende eier har ikke eid boligen fra den var ny. Hva som er utført på el-anlegget av tidligere eiere er ikke kjent. Kostnader med kontroll anslås til ca kr 10 000,-. Kostnader ved retting av eventuelle feil som avdekkes er ikke vurdert.

Kostnadsestimat: Under 10 000



TG 0 Branntekniske forhold

Dette er en forenklet kontroll begrenset til de spørsmål som fremkommer under. Tilstandsgraden er basert på retningslinjer til disse spørsmålene i bransjestandarden NS3600. Dette kan ikke sammenlignes med en fullstendig kontroll av branntekniske forhold av offentlig myndighet, eller en vurdering av boligens branntekniske forhold eller prosjektering fra en rådgiver med spesialkompetanse. En bygningssakkyndig har verken kompetanse til å gi slik veiledning eller lov til å foreta en slik kontroll.

Tilstandsgraden er vurdert ut fra den forenklede og begrensede kontrollen. Det kan være feil og mangler om branntekniske forhold som en slik forenklet undersøkelse ikke vil avdekke. Vær derfor oppmerksom på denne risikoen, og søk videre veiledning eller rådgivning.

Brannvarslere i hver etasje. Et brannslukningsapparat.

1. Er det mangler for brannslukningsutstyr i boligen iht. forskriftskrav på søknadstidspunktet, men minst Byggeforskrift 1985?
Nei

2. Er det skader på brannslukningsutstyr eller er apparatet eldre enn 10 år?
Nei

3. Er det mangler på røykvarsler i boligen iht. forskriftskrav på søknadstidspunktet, men minst Byggeforskrift 1985?
Nei

4. Er det skader på røykvarslere?

Nei

TOMTEFORHOLD

Byggegrunn

Ukjent byggegrunn.

TG 2 Fuktsikring og drenering

Punktet må sees i sammenheng 'Rom under terreng'

Utvendig drenering er ikke kjent.

Mest sannsynlig er det selvdrenerende masser, kultet med steinmasser.

Vurdering av avvik:

- Mer enn halvparten av forventet levetid på drenering er overskredet.
- Opprinnelig drenering.
Utvendig fuktsikring er ikke synlig.

Konsekvens/tiltak

- Overvåk tilstanden jevnlig. For å få tilstandsgrad 0 eller 1 må dreneringen skiftes ut, men tidspunktet for når dette er nødvendig er vanskelig å si noe om.

Det er ikke behov for strakstiltak. På grunn av alder må en regne med at utvendig drenering er svekket, og dette kan medføre fuktproblemer innvendig.

TG 2 Grunnmur og fundamenter

Grunnmur i betong.

Vurdering av avvik:

- Det er påvist andre avvik:

Utført og isolert mot grunnmur er en risiko konstruksjon, med hensyn til fukt- og kondensproblemer.

Konsekvens/tiltak

- Det er ikke behov for utbedringstiltak.

Det er ikke påkrevd med strakstiltak, men konstruksjonen må holdes under oppsikt. Grunnmur bør ikke kles inn med treverk.

TG 0 Terrengforhold

Grus, betongtrapp og tredekke rundt bygget.

TG IU Utvendige vann- og avløpsledninger

Tilstand og alder for utvendige vann- og avløpsrør er ikke kjent.

Det er ikke opplyst om problemer relatert til utvendig vann- og avløp.

Arealer, byggetegninger og brannceller

Standard gjeldende fra 01.01.2024

Arealmålinger og arealoppsett er basert på Norsk standard 3940:2023 Areal- og volum-beregninger av bygninger. Arealet gjelder for tidspunktet da boligen ble målt

Hva er måleverdig areal?

Arealet i rommet må ha minst 1,90 m fri høyde over gulvet og minst bredde på 0,60 m. Et loft med skråtak vil for eksempel bare få registrert målbart areal der høyden er minst 1,90 m og bredden minst 0,60 m. Rommet må ha dør eller luke, og gangbart gulv.

Hva er bruksareal?

$$\text{BRA} = \text{BRA-i} + \text{BRA-e} + \text{BRA-b}$$

Bruksarealet for bygningen er bruttoarealet minus arealet som optas av yttervegger.



Carport og/eller garasjeplass i felles garasjeanlegg er ikke måleverdig areal

Internt bruksareal (BRA-i)	Arealet innenfor boenheten(e)
Eksternt bruksareal (BRA-e)	Arealet av alle rom utenfor boenheten(e) og som tilhører denne, slik som for eksempel bodere
Innglasset balkong mv (BRA-b)	Arealet av innglasset balkong, veranda eller altan når denne er tilknyttet boenheten(e)
Terrasse- og balkongareal (TBA)	Arealet av terrasser, åpne balkonger og åpen altan tilknyttet boenheten(e)

Gulvareal (GUA) Er sum av BRA (bruksareal) og ALH (areal med lav takhøyde).
Areal med lav takhøyde (ALH) er ikke måleverdig areal, som skyldes skråtak og lav himlingshøyde.

GUA kan opplyses i markedsføring der det er aktuelt for den konkrete boligen og kun sammen med BRA-i, for eksempel der gulvflaten har en verdi og har funksjon ved møblering og bruk av rommene. Ikke innredet areal som kaldloft, måles og oppgis normalt ikke.

Arealet kan ikke alltid fastsettes nøyaktig

Areal kan være komplisert eller umulig å måle opp nøyaktig fordi det er vanskelig å fastslå tykkelsen på innervegger, skjevheter i og utforming av bygningskonstruksjoner som karnapp, buer og vinkler som ikke er rette, åpne rom over flere etasjer og så videre.

Eiendommens markedsverdi kan ikke baseres på en matematisk beregning basert på antall kvadratmeter opplyst i rapporten. Opplysninger om areal kan altså ikke alene benyttes for å beregne eiendommens verdi.

Den bygningsakkyndige kan avdekke eventuelle bruksendringer og avvik i branncelleinndeling

Den bygningsakkyndige ser på byggetegninger hvis de er tilgjengelige og dette er en del av oppdraget, og vurderer bruken av boligen opp mot tegningene. Hvis den bygningsakkyndige avdekker at en bolig ikke ser ut til å være delt opp i brannceller etter kravene i byggt teknisk forskrift på befaringstidspunktet, skal det opplyses om dette.

Reglene om bruksendring og brannceller kan være kompliserte. Søk videre faglige råd om rapporten ikke gir deg svar. Den bygningsakkyndige kan ikke vurdere og svare på alle spørsmål, og kan heller ikke vite om kommunen kan gi unntak for kravene som gjelder. [Vil du vite mer?](#)

Om brannceller

En branncelle er hele eller avgrensede deler av en bygning hvor en brann fritt kan utvikle seg uten at den kan spre seg til andre bygninger eller andre deler av bygningen i løpet av en fastsatt tid.

Om bruksendring

Bruksendring er å endre bruken av et rom fra en tillatt bruk til en annen. Dette kan kreve søknad og tillatelse, for eksempel hvis du endrer et rom fra bod til soverom eller arbeidsrom, eller hvis du endrer en bolig til to separate boliger.

Rom for varig opphold har krav til takhøyde, romstørrelse, rømningsvei og lysforhold som må være oppfylt. Du kan søke kommunen om unntak for kravene, men kan ikke regne med å få unntak for krav som går på helse og sikkerhet, for eksempel krav til rømningsvei.

Bruksendring som krever godkjenning, og som ikke er søkt bruksendret, er ulovlig. Kommunen kan etter plan- og bygningsloven kapittel 32 forfølge overtredelser. Kommunen kan pålegge deg å avslutte den ulovlige bruken, eventuelt å rette eller tilbakeføre rommet til godkjent bruk.

Arealer

Tomannsbolig

Ny arealstandard

Etasje	Bruksareal BRA m ²			SUM	Terrasse- og balkongareal (TBA)
	Internt bruksareal (BRA-i)	Eksternt bruksareal (BRA-e)	Innglasset balkong (BRA-b)		
1. etasje	46			46	
2. etasje	40			40	
Underetasje	37			37	
SUM	123				
SUM BRA	123				

Romfordeling

Etasje	Internt bruksareal (BRA-i)	Eksternt bruksareal (BRA-e)	Innglasset balkong (BRA-b)
1. etasje	Vindfang, Gang, Kjøkken, Trapperom		
2. etasje	Gang, Bad, 3 soverom		
Underetasje	Gang, Vaskerom, Kjellerstue		

Kommentar

Nettoareal for rommene:

Vindfang 5,8 m²

Gang m/trapp 6 m²

Kjøkken 7,8 m²

Stue 24,1 m²

Trapperom 1 m²

2. etasje:

Gang 2,4 m²

Bad 3,3 m²

Soverom 10 m², 13,8 m² og 7,8 m²

Underetasje:

Gang 6 m²

Vaskerom 7,9 m²

Kjellerstue 22 m²

Arealene er beregnet ut ifra oppmåling på stedet. Sammenlagt areal oppgitt for de respektive rom utgjør boligens nettoareal. Dette vil avvike fra bruksareal da det gjør fratrukk for det areal interne vegger, sjakter, trappehull osv. opptar.

Lovlighet

Byggetegninger

Det foreligger godkjente og byggemeldte tegninger, men de stemmer ikke med dagens bruk

Kommentar: I underetasje er matbod og vedbod ombygget til vaskerom.

Brannceller

Er det påvist synlige tegn på avvik i branncelleinndeling ut ifra dagens byggeteknisk forskrift?

Ja Nei

Kommentar: Det er ikke brannskille mellom boenhetene i loft.

Nyere håndverkstjenester

Er det ifølge eier utført håndverkstjenester på boligen siste 5 år?

Ja Nei

Krav for rom til varig opphold

Er det påvist avvik i forhold til rømningsvei, dagslysflate eller takhøyde?

Ja Nei

Kommentar: Vinduene i kjellerstue er for små i forhold til dagslysflate. Vinduet som ikke ligger under altan er 0,25 m² og rommet er 22 m². Kravet er at vindusflaten skal dekke ca 10% av gulvarealet.

Total fordeling mellom P-ROM og S-ROM

Tabellen under viser fordelingen av P-ROM og S-ROM etter veiledningen til NS 3940: 2012. Dette er til informasjon og til sammenligning. Tallene er omtrentlige, kan avvike fra faktiske målinger og er ikke juridisk bindende

	P-ROM(m2)	S-ROM(m2)
Tomannsbolig	123	0

Befarings - og eiendomsopplysninger

Befaring

Dato	Til stede	Rolle
26.3.2025	Knut-Anders Aase	Takstingeniør
	Geir Nilsen	Kunde

Matrikkeldata

Kommune	gnr.	bnr.	fnr.	snr.	Areal	Kilde	Eieforhold
4601 BERGEN	287	550		0	479.1 m ²	BEREGNET AREAL (Ambita)	Eiet

Adresse

Langerekkja 67

Hjemmelshaver

Hopland Anette, Nilsen Geir

Eiendomsopplysninger

Beliggenhet

Eiendommen har en god beliggenhet i Indre Arna.

Kort vei til Øyrane Torg og jernbanestasjonen. Vestvendt med utsikt mot nærområdet.

10-15 minutters gange til barneskole.

Adkomstvei

Adkomst via offentlig vei.

Tilknytning vann

Tilknyttet offentlig vann. Privat stikkledning.

Tilknytning avløp

Tilknyttet offentlig avløp. Privat stikkledning.

Om tomten

Enkelt hageanlegg.

Gangsti ned fra offentlig vei.

Siste hjemmelsovergang

Kjøpesum	År
1 170 000	2004

Kilder og vedlegg

Dokumenter

Beskrivelse	Dato	Kommentar	Status	Sider	Vedlagt
Egenerklæring	28.03.2025		Gjennomgått	4	Nei
Eier			Ikke gjennomgått		Nei
Infoland.no	26.03.2025		Gjennomgått		Nei

Revisjoner

Versjon	Dato	Kommentar
1	28.03.2025	
2	28.03.2025	

Tilstandsrapportens avgrensninger

STRUKTUR•REFERANSENIVÅ•TILSTANDSGRADER

- Rapporten er basert på innholdskrav i Forskrift til avhendingslova (tryggere bolighandel). Formålet er å gi en tilstandsanalyse til bruk for den som bestiller og/eller i et salg til forbruker, og ikke for andre tredjeparter. Rapportens struktur, metode og begrepsbruk følger i hovedsak Norsk Standard NS 3600:2018 (Teknisk tilstandsanalyse ved omsetning av bolig), samt Takstbransjens retningslinjer for arealmåling når det gjelder fordeling mellom P-areal og S-areal.
- Tilbakeholdt eller uriktig informasjon som har betydning for vurderingen, er ikke bygningssakkyndiges ansvar. Rapporten beskriver avvik, altså en tilstand som er dårligere enn referansenivået. Rapporten framhever normalt ikke positive sider ved boligen ut over det som fremgår av tilstandsgradene.
- Tilstanden angis i rapporten og gir uttrykk for en gitt forventet tilstand blant annet vurdert ut fra alder og normal bruk slik:

i) **Tilstandsgrad 0, TG0:** Ingen avvik eller skader. I tillegg må bygningsdelen være tilnærmet ny, mindre enn 5 år, og det foreligger dokumentasjon på faglig god utførelse.

ii) **Tilstandsgrad 1, TG1:** Mindre avvik. Normal slitasje. Strakstiltak ikke nødvendig. TG1 kan gis når bygningsdelen er tilnærmet ny og det ikke foreligger dokumentasjon på faglig god utførelse.

iii) **Tilstandsgrad 2, TG2:** Vesentlige avvik, og mindre avvik som etter NS 3600 gir TG 2, men som ikke nødvendigvis krever umiddelbare tiltak. I denne rapporten kan TG2 i Rapportsammendrag være inndelt i TG2 som krever tiltak og de som ikke krever umiddelbare tiltak. Konstruksjonen har normalt enten feil utførelse, en skade eller symptomer på skade, sterk slitasje eller nedsatt funksjon. Vedlikehold eller tiltak trengs i nær fremtid, det er grunn til å varsle fare for skader på grunn av alder eller overvåke spesielt på grunn av fare for større skade eller følgeskade. For skjulte konstruksjoner vil alder i seg selv være et symptom som kan gi TG2. For synlige konstruksjoner kan alder sammen med andre symptomer og momenter gi TG2. Avvik under TG2 kan gis sjablongmessig anslag.

iv) **Tilstandsgrad 3, TG3:** Store eller alvorlige avvik. Kraftige symptomer på forhold som man må regne med trenger utbedring straks eller innen kort tid. Påvist funksjonssvikt eller sammenbrudd. Avvik under TG3 skal gis sjablongmessig anslag.

v) **Tilstandsgrad TGiu:** Ikke undersøkt/ikke tilgjengelig for undersøkelse.

- Ved TG0 og TG1 gis det normalt ingen begrunnelse for valg av tilstandsgrad, fordi bygningen eller bygningsdelen da bare har normal slitasje. For anbefalte tiltak ved TG2 og TG3 må brukeren av rapporten vurdere om tiltakene er nødvendige og lønnsomme. Hva det vil koste å utbedre rom eller bygningsdeler er et sjablongmessig anslag basert på registrert avvik og angitte tiltak i rapporten. Anslaget er gitt på generelt grunnlag og basert på erfaringstall i seks intervaller, og kan ikke forveksles med en konkret vurdering og tilbud fra en entreprenør eller håndverker. Det må eventuelt innhentes tilbud fra en nærmere undersøkelse, og konkret og nøyaktig vurdering av utbedringskostnad. Kostnader til ikke oppdagede avvik/utbedringer/feil kan forekomme. Utbedringskostnad avhenger av personlige preferanser og markedspris på materialer og tjenesteyter.

PRESISERINGER

- Avvik vurderes ut fra tekniske forskrifter på søknadstidspunktet for bygget. Noen bygningsdeler vurderes etter gjeldende teknisk forskrift på befaringstidspunktet. Dette gjelder blant annet:

i) sluk, tettesjikt og fall på bad og vaskerom (våtrom)

ii) Forhold rundt brann, rømming, sikkerhet, for eksempel rekkverkshøyder/åpninger, ulovlige bruksendringer, brannceller mv.

- For skjulte konstruksjoner slik som vann og avløp uten dokumentasjon, er kvalitet og alder vurdert.

- Fastmonterte installasjoner, for eksempel innfelt belysning (downlights), demonteres ikke for å sjekke dampsperreren bak. Dette er hensyn til bygningssakkyndiges kompetanse og risikoen for skade.

- Kontroll av fukt i konstruksjonen ved hulltaking i bad og vaskerom (våtrom), rom under terreng (kjelleretasje, underetasje og sokkeletasje) eller andre bygningsdeler skjer etter eiers aksept. Hulltaking av våtrom og rom under terreng kan unntaksvis unnlates, se Forskrift til Avhendingsloven.

- Kontroll av romfunksjoner for P-ROM utføres kun når det ikke foreligger godkjente og byggemeldte tegninger, eller når tegninger ikke stemmer med dagens bruk.

- Bygningssakkyndig gir en forenklet vurdering av branntekniske forhold og elektriske installasjoner i boligen dersom det er mer enn fem år siden sist boligen hadde el-tilsyn. Bygningssakkyndig kan anbefale å konsultere offentlige myndigheter eller kvalifisert elektrofaglig fagperson ved behov for grundigere undersøkelser.

TILLEGGSunDERsØKELSER

Etter avtale kan tilstandsanalysen utvides til også å omfatte tilleggsundersøkelser utover minimumskravet i forskriften.

BEFARINGEN

Rapporten gir en vurdering av byggverk og bygningsdeler som bygningssakkyndig har observert, og som fremkommer av Forskrift til avhendingsloven. Rapporten er likevel ingen garanti for at det ikke kan finnes skjulte feil, skader og mangler. NS 3600:2018 (Teknisk tilstandsanalyse ved omsetning av bolig) har undersøkelsesnivå fra 1 til 3, der undersøkelsesnivå 1 er det laveste og baseres på visuell observasjon. Rapporten baseres på undersøkelsesnivå 1 med få unntak (våtrom og rom under terreng). I praksis betyr dette at gjennomføringen av befaringen begrenses som følger:

- Det utføres kun visuelle observasjoner på tilgjengelige flater uten fysiske inngrep (f.eks. riving).

- Flater som er skjult av snø eller på annen måte ikke er tilgjengelig eller skjult, blir ikke kontrollert. Det foretas ikke funksjonsprøving av bygningsdeler, som isolasjon, piper, ventilasjon, el. anlegg, osv.

- Det gis ingen vurdering av boligens tilbehør, hvite- og brunevarer og annet inventar. Dette gjelder også integrert tilbehør.

- Inspisering av yttertak er basert på det som er synlig, normalt på insiden fra loftet og utvendig fra stige/bakkenivå. Befaring av tak må være sikkerhetsmessig forsvarlig for å kunne gjennomføres.

- Stikkprøvetakninger er utvalgt tilfeldig og kan innebære kontroll under overflaten med spiss redskap eller lignende.

Tilstandsrapportens avgrensninger

UTTRYKK OG DEFINISJONER

- **Tilstand:** Byggverkets eller bygningsdelens tekniske, funksjonelle eller estetiske status på et gitt tidspunkt.
- **Symptom:** Observerbart forhold som gir indikasjon på hvilken tilstand et byggverk eller en bygningsdel befinner seg i. Benyttes ved beskrivelse av avvik.
- **Skadegjørere:** Zoologiske eller biologiske skadegjørere, i hovedsak råte, sopp og skadedyr.
- **Fuktsøk:** Overflatesøk med egnet søkeutstyr (fuktindikator) eller visuelle observasjoner.
- **Fuktmåling:** Måling av fuktinnhold i materiale eller i bakenforliggende konstruksjon ved bruk av egnet måleutstyr (blant annet hammerelektrode og pigger).
- **Utvidet fuktsøk (hulltaking):** Boring av hull for inspeksjon og fuktmåling i risikoutsatte konstruksjoner, primært i tilstøtende vegger til bad, utforede kjellervegger og eventuelt i oppforede kjellergulv.
- **Normal slitasjegrad:** Forventet nedsliting av materiale i overflaten som er basert på enkle visuelle observasjoner. Kan vurderes sammen med bygningsdelens alder.
- **Forventet gjenværende brukstid:** Anslått tid et byggverk eller en del av et byggverk fortsatt vil være tjenlig for sitt formål (NS3600, Termer og definisjoner punkt 3.9)

AREALBEREGNING FOR BOENHETER

- Areal fastsettes etter Forskrift til avhendingsloven og Norsk Standard 3940 Areal- og volum-beregninger av bygninger fra 2023.
- Areal oppgis i hele kvadratmeter i rapporten, og gjelder for det tidspunkt oppmålingen fant sted.
- **Bruksareal (BRA)** er det måleverdige arealet som er innenfor omsluttete vegger målt i gulvhøyde (bruttoareal minus arealet som opptas av yttervegger). I tillegg til gulvhøyde gjelder regler om fri bredde for at arealet skal være måleverdig, med betydning for BRA av for eksempel loft med skråtak. BRA består av internt bruksareal (BRA-i), eksternt bruksareal (BRA-e) og innglasset balkong mv (BRA-b). Terrasse- og balkongareal (TBA) opplyses der tilstandsrapporten skal benyttes i boligomsetningen og der det er aktuelt. I tillegg kan gulvareal (GUA) og areal med lav takhøyde (ALH) opplyses sammen med BRA der det er aktuelt og en del av oppdraget. Rom skal ha atkomst og gangbart gulv for å kunne regnes som BRA/måleverdig areal.
- Arealet måles og oppgis dersom arealet oppfyller krav til måleverdighet, slik som at arealet må ha minst en bredde på 0,6m og minst en høyde på 1,9 m osv. Et rom kan være i strid med teknisk forskrift og mangle godkjenning hos kommunen for den aktuelle bruken, uten at dette får betydning for om arealet måles og oppgis i tilstandsrapporten. Når arealet måles tas det ikke hensyn til om arealet er lovlig oppført eller om bruken er lovlig, bruksendringer, lysforhold eller andre sikkerhetsmangler.
- Eiendommens markedsverdi kan ikke baseres på en rent matematisk

beregning i forhold til antall kvadratmeter opplyst i rapporten. Opplysninger om areal kan altså ikke alene benyttes for beregning av eiendommens verdi.

- Rom som ligger utenfor boenheten, men som eier har påvist og/eller opplyst at tilhører boenheten, er oppmålt og inkludert i BRA-e. Det er ikke fremvist dokumentasjon på at rommet tilhører boenheten, med mindre dette er angitt særskilt. Rom utenfor boenheten kan omdisponeres av borettslaget/sameiet og dette kan påvirke boligens BRA. Vær oppmerksom på at NS 3940:2023 og eierseksjonsloven har ulike definisjoner av fellesareal. Ved arealmåling gjelder NS 3940:2023 som definerer fellesareal slik: "Delen av bygning som brukes av to eller flere bruksenheter eller til bygningens forvaltning, drift eller vedlikehold.
- I en overgangsperiode skal rapporter som benyttes i boligomsetningen eller dersom det er en del av oppdraget også opplyse om fordelingen mellom P-ROM og S-ROM med utgangspunkt i definisjonene som fremkommer av veiledningen til Norsk Standard 3940 Areal- og volum-beregninger av bygninger fra 2012. Fordelingen mellom P-ROM og S-ROM er basert på veiledningen og bygningssakkyndiges eget skjønn. P-ROM er måleverdige rom som benyttes til kort eller langt opphold. S-ROM er måleverdige rom som benyttes til lagring, og tekniske rom. Bruken av et rom på befaringstidspunktet har betydning for om rommet defineres som P-ROM eller S-ROM. Dette betyr at rommet både kan være i strid med teknisk forskrift og mangle godkjenning i kommunen for den aktuelle bruken, uten at dette vil få betydning for valg av arealkategori.
- Se øvrig informasjon om areal i rapporten, Norsk Standard 3940 (2012 og 2023) og veiledningen til disse.

PERSONVERN

iVerdi AS, bygningssakkyndig og takstforetaket behandler personopplysninger som bygningssakkyndig trenger for å kunne utarbeide rapporten. Personvernerklæring med informasjon om bruk av personopplysninger og dine rettigheter finner du her [Personvernerklæring - iVerdi](#)

DELING AV PERSONOPPLYSNINGER FOR TRYGGERE BOLIGHANDEL OG MULIG RESERVASJON

Norsk takst og deres samarbeidspartnere benytter personopplysninger fra rapporten for analyse- og statistikkformål, samt utvikling og drift av produkter og tjenester for takstbransjen og andre aktører i boligomsetningen. Les mer om dette og hvordan du kan reservere deg på <https://www.norsktakst.no/norsk/om-norsk-takst/personvernerklæring/reservasjon/>

Vendu lager en boliganalyse basert på opplysninger fra rapporten. Les mer om dette og hvordan du kan reservere deg her: <https://samtykke.vendu.no/DI3334>

KLAGEORDNING FOR FORBRUKERE

Er du som forbruker misfornøyd med bygningssakkyndiges arbeid eller opptreden ved taksering av bolig eller fritidshus, se www.takstklagenemnd.no for mer informasjon