


Tilstandsrapport

 Boligbygg med flere boenheter

 Elias Blix' gate 3, 0171 OSLO

 OSLO kommune

 # gnr. 219, bnr. 118, snr. 5

Sum areal alle bygg: BRA: 103 m² BRA-i: 90 m²



Befaringsdato: 30.01.2025

Rapportdato: 18.02.2025

Oppdragsnr.: 18500-1626

Referansenummer: UU5415

Autorisert foretak: Norges Takst AS

Sertifisert Takstingeniør: Frode Grønning

Vår ref: Frode Grønning



Rapporten kan brukes i inntil ett år etter befaringsdatoen, og kan ikke gjenbrukes ved flere boligsalg i denne perioden. For eiendomsoverdragelser fra 1.1.2024, må selger sørge for at areal i rapporten er oppdatert og følger ny bransjestandard for areal. Skjer det endringer, oppstår skader også videre på boligen, bør du som selger be om oppdatert rapport.

Norsk takst

Norsk takst er bransjeorganisasjonen for landets bygningssakkyndige og takstforetak, med om lag 1400 sertifiserte medlemmer fordelt på omtrent 1000 bedrifter. I boligomsetningen regnes takstrapportene som et helt avgjørende element i den informasjonen som gjøres tilgjengelig for kjøper. Årlig leverer medlemmene rundt 120.000 slike takster. Det gir unik oversikt over norske boliger, og bidrar til at alle oppdrag kan utføres med utgangspunkt i erfaringsbasert kvalitet.



Det stilles høye krav til utdanning, sertifisering og yrkesetikk. Norsk takst er opptatt av at boligomsetningen skal være trygg, og legger vekt på å opptre uavhengig av andre bransjeaktører. Bygningssakkyndige fakturerer sine tjenester uten hensyn til hvilken pris som oppnås, og skal heller ikke på annen måte ha noen egeninteresse knyttet til handelen.

Uavhengighet og god fagkunnskap har over tid bygget troverdighet og tillit. Både selger og kjøper skal kunne stole på bygningssakkyndiges vurderinger. For tilfeller der det likevel skulle oppstå misnøye med utført arbeid, har vi sammen med Forbrukerrådet etablert en klagenemnd.

Norsk takst har en sentral rolle i utviklingen av norske standarder, regler og profesjonsprinsipper, og representerer bransjen i alle relevante internasjonale fora. Dette sikrer at norske bygningssakkyndige tidlig kan tilpasse seg krav og bransjetrender fra utlandet, samtidig som takseringsfaget får en norsk stemme på verdensbasis. Organisasjonen bidrar i næringspolitisk sammenheng, og har vært en pådriver for å sikre at lover og regler gir trygghet for forbrukerne i boligomsetningen.

Norges Takst AS

Norges Takst AS finner du på Skårer i Lørenskog kommune. Selskapet ble opprinnelig etablert i 1993, senere fusjonert og fikk nytt navn i 1999.

Vi er pr. i dag 4 takstmenn som er tilknyttet Norsk Takst.

Vårt mål er og være en innovativ bedrift som setter kunden i fokus samt være markedsrettet, objektiv og profesjonell i bransjen.

Vi bruker moderne verktøy og maler basert på de forskjellige arbeidsoppgavene vi utfører.

Vi utfører oppdrag i Oslo og Akershus.

Hovedoppgavene er tilstandsrapporter, verdi- & lånetakster, overtagelser, bygg og rådgivningstjenester.



Rapportansvarlig

Frode Grønning

Uavhengig Takstingeniør

fg@norges-takst.no

971 49 565



Dette trenger du å vite om tilstandsrapporten



Hva er en tilstandsrapport?

En tilstandsrapport beskriver synlige skader/avvik eller tegn på skader/avvik på boligen. Rapporten fremhever vanligvis ikke positive egenskaper ved boligen.



Hva vurderer en bygningsakkyndig?

Den bygningsakkyndige vurderer boligen ut fra hva man kan forvente av en bygning av samme alder og type. Vurderingen gjøres som regel mot hvordan det var vanlig å bygge og regler som gjaldt da boligen ble oppført (søknadstidspunktet). Forhold som er vanlige for bygningens alder, slik som slitasje etter normal bruk regnes ikke som avvik.



Hva inneholder tilstandsrapporten?

Den bygningsakkyndige undersøker rom og bygningsdeler slik det kommer frem av [Forskrift til avhendingsloven](#). Tilstandsrapporten inneholder bare avvik som den bygningsakkyndige kan se eller kontrollere med enkle hjelpemidler. Det gjøres ikke nærmere undersøkelser slik som åpning av vegger eller andre bygningsdeler. I vegg mot våtrom og rom under terreng kan det borres et hull for å gjøre enkle undersøkelser slik som fuktsøk.

Når du kjøper en brukt bolig

Når du kjøper en brukt bolig, er det viktig å være oppmerksom på at dette ikke kan sammenlignes med å kjøpe en ny bolig. Måten boligen ble bygget på kan være annerledes enn i dag. Bygninger svekkes over tid, og utsettes for slitasje blant annet på grunn av bruk og vær og vind. Mange boliger fornyes helt eller delvis, noen i flere omganger, eller det oppføres tilbygg. Særlig for boliger som er pusset opp eller endret, er det viktig å merke seg at fornyelse av overflater ikke nødvendigvis betyr at bygningsdeler under er forbedret.

Vurdering mot byggregler

Den bygningsakkyndige vil vurdere boligen mot hvordan det var vanlig å bygge og regler som gjaldt på søknadstidspunktet. Den bygningsakkyndige ser etter avvik som har betydning for og som reduserer boligens funksjon og verdi, og som kommer frem av Forskrift til avhendingslova.

Noen rom og bygningsdeler slik som bad og vaskerom, og forhold som gjelder sikkerhet mot brann, rekkverk og trapper osv., vil den bygningsakkyndige vurdere mot dagens regelverk. Etter dagens regelverk vil disse kunne få en tilstandsgrad 2 eller 3 uten at det nødvendigvis er krav om at avviket må utbedres.

Tilstandsrapporten beskriver ikke hele boligen

BYGNINGSSAKKYNDIGE SER FOR EKSEMPEL IKKE PÅ

- vanlig slitasje og normal vedlikeholdstilstand
- bagatellmessige forhold som ikke påvirker bygningens bruk eller verdi vesentlig
- etasjeskillere
- tilleggsbygg slik som garasje, bod, anneks, naust også videre
- utvendige trapper
- støttemurer
- skjulte installasjoner
- installasjoner utenfor bygningen
- full funksjonstesting av el- og VVS-installasjoner
- geologiske forhold og bygningens plassering på grunn
- bygningens planløsning
- bygningens innredning
- løsløre slik som hvitevarer
- utendørs svømmebasseng og pumpeanlegg
- bygningens estetikk og arkitektur
- bygningens lovlighet (bortsett fra bruksendringer, brannceller og forhold som åpenbart kan påvirke helse, miljø og sikkerhet)
- fellesarealer (med mindre boligeier har vedlikeholdsplikt for fellesarealer og dette er kjent for bygningsakkyndig, eller fellesarealet har en særlig tilknytning til boligen).

© iVerdi 2023 © Norsk takst 2023

Malen til denne rapporten, inkludert standardtekstene fra Norsk takst, er vernet etter åndsverkloven og kan kun benyttes av medlemsforetakene i Norsk takst og av takstingeniører som er sertifisert i slikt foretak, samt av kunder hos iVerdi og studenter hos NEAK. For andre aktører er eksemplarframstilling av malen og standardtekster, som utskrift og annen kopiering til bruk som grunnlag for tilsvarende rapporter, bare tillatt når det er hjemlet i lov (kopiering til privat bruk, sitat o.l.) eller avtale med Norsk Takst ([Forside](#)) eller iVerdi ([Hjem-iVerdi](#)).

Utnyttelse i strid med lov eller avtale kan medføre erstatnings- og straffansvar.

Dette trenger du å vite om tilstandsrapporten

Tilstanden vurderes med ulike tilstandsgrader

Tilstanden gir uttrykk for en gitt forventet tilstand, blant annet vurdert ut fra alder og normal bruk. Ved Tilstandsgrad 0 (TG0) og Tilstandsgrad 1 (TG1) gir den bygningssakkyndige normalt ingen begrunnelse for valg av tilstandsgrad. Grunnen er at bygningen eller bygningsdelen da bare har normal slitasje. Ved skjulte konstruksjoner kan alder alene avgjøre tilstandsgrad. Når bygningssakkyndige anbefaler tiltak, for eksempel utbedringer, må brukeren av rapporten vurdere om tiltakene er nødvendige og lønnsomme. Når den bygningssakkyndige velger tilstandsgrad, baseres vurderingen på faste kriterier som følger av gjeldende bransjestandard for Teknisk tilstandsanalyse ved omsetning av bolig og Forskrift til avhendingslova.

! TG 0

TILSTANDSGRAD 0, TG0: INGEN AVVIK

Bygningsdelen skal være tilnærmet ny, ikke vise tegn på slitasje og det skal være lagt frem dokumentasjon på faglig god utførelse. Det er ingen merknader til delen.

! TG 1

TILSTANDSGRAD 1, TG1: MINDRE AVVIK

Bygningsdelen skal bare ha normal slitasje, og straktiltak skal ikke anses som nødvendig. Graden kan også brukes når delen er ny, men der dokumentasjon på faglig god utførelse mangler.

! TG 2

TILSTANDSGRAD 2, TG2: VESENTLIGE AVVIK OG MINDRE AVVIK SOM ETTER NS 3600 GIR TG 2

Bygningsdelen skal enten ha feil utførelse, en skade eller symptomer på skade, sterk slitasje eller nedsatt funksjon. Graden gis når bygningsdelen trenger vedlikehold eller tiltak i nær fremtid. Graden skal også brukes når delen er gammel og det er grunn til å varsle om faren for skader på grunn av alderen, eller når det er grunn til å overvåke delen spesielt på grunn av fare for større skader eller følgeskader.

Ved avvik som ikke krever umiddelbare tiltak (ingen umiddelbar kostnad) så blir TG2 markert med en lysere farge.

! TG 3

TILSTANDSGRAD 3, TG3: STORE ELLER ALVORLIGE AVVIK

Denne tilstandsgraden brukes ved kraftige tegn på forhold som man må regne med trenger utbedring straks eller innen kort tid. Det er påvist funksjonssvikt eller sammenbrudd.

- TG IU

IKKE UNDERSØKT/IKKE TILGJENGELIG FOR UNDERSØKELSE

Det kan være avvik/skader som ikke er avdekket.

Hva er et anslag på utbedringskostnad?

Hva det vil koste å utbedre rom eller bygningsdeler, er et forsiktig anslag basert på nåværende kvalitet, registrert avvik og angitte tiltak i rapporten. Anslaget er gitt på generelt grunnlag og må ikke forveksles med et pristilbud fra en håndverker. Det kan foreligge avvik og tiltak som ikke kommer frem av rapporten. Utbedringskostnad avhenger blant annet av personlige valg av og markedspris på materialer og tjenesteyter.

I rapporten skal det settes anslag for utbedringskostnad for TG3, og slikt anslag kan også gis ved TG2.



Beskrivelse av eiendommen

Leiligheten ligger i 1. etasje i en boligblokk som er oppført i 1902. Leiligheten er oppført med datidens byggemetoder, merk at dagens krav til isolasjon, tetthet, ventilasjon m.m. er strengere enn da dette ble bygget.

Spesielt nevnes:

Mangelfull ventilasjon av oppholdsrom bortsett fra å åpne vinduer.

Brann bakdør er kledd igjen, denne bør åpnes opp for å tilfredsstillende rømning.

Ufagmessig samlestock plassert over himling på bad. Nærmere undersøkelser av rørlegger anbefales.

Vinduene tilfredsstiller ikke krav til rømning.

Som det fremkommer i rapporten er det registrert enkelte symptomer på avvik fra normal tilstand. Men stor sett som følge av alder, bruk og forventet levetid. Foruten enkelte avvik og oppgraderingsbehov gir leiligheten et normalt inntrykk i forhold til alder.

For ytterligere informasjon og andre viktige bemerkninger se under egne premisser og byggebeskrivelser med respektive tilstandsgrader.

Takstmannen er ikke ansvarlig for manglende opplysninger om feil og mangler som han ikke kunne ha oppdaget, etter å ha undersøkt takstobjektet slik god skikk tilsier.

Boligbygg med flere boenheter - Byggeår: 1902

UTVENDIG

[Gå til side](#)

Oppført i tegl med pussede og malte fasader.

Bygningen har malte trevinduer med 2-lags glass i stue.

Bygningen har malte trevinduer med 2-lags glass på kjøkken og soverom mot bakgård.

Bygningen har malt hovedytterdør.

INNVENDIG

[Gå til side](#)

Innvendig er det gulv av furu og fliser.

Veggene har trepanel.

Innvendige tak har trepanel.

Etasjeskiller er av trebjelkelag.

Det er ikke foretatt radonmålinger og bygget er heller ikke utført med radonsperre.

Boligen har mursteinspipe med nytt røykrør og vedovn.

Felles trapperom med Smijernstrapp

Innvendig har boligen eldre malte fyllingsdører og 2 nyere skyvedører.

Skyvedørsgarderobe med innredning.

Plassbygd skap

VÅTROM

[Gå til side](#)

Bad

Aktuell byggeforskrift er antatt teknisk forskrift 2017.

Dokumentasjon: kontrollerklæringer.

Badet ble pusset opp i 2018. Arbeider er utført av Grorud bad og flis.

Veggene har fliser. Taket er malt.

Gulvet er flislagt. Rommet har elektriske varmekabler.

Det er målt ca. 10 mm lokalt fall i dusjonen (målt ved ytterkant). Vannet vil også renne mot hovedsluket som ligger ved hjelpe sluket i dusjonen.

Det er målt ca. 30 mm høydeforskjell topp slukrist og topp gulv ved terskel.

Det er 2 stk plastsluk. Hjelpesluk i dusjonen og hovedsluk ved wc. Banemembran er dels synlig under klemring i hovedsluket.

Dokumentert utførelse.

-Det bemerkes at påstøp dekker omtrent hele klemringen. Denne skal være synlig.

Rommet har innredning med nedfelt servant, veggmontert toalett, dusjvegger og opplegg for vaskemaskin.

Det er naturlig ventilering.

Hulltaking er forsøkt foretatt. Innenfor veggplater dukket det opp teglvegg

Det er da ikke mulig å utføre hulltaking videre, derav ingen fuktmåling utført.

KJØKKEN

[Gå til side](#)

Kjøkkenet har innredning med profilerte fronter. Benkeplaten er av heltre. Det er oppvaskmaskin, komfyr og platetopp.

Anbefaler montering av vannalarm under sokkel og komfyrvakt.

Ukjent alder på kjøkkenet. Eier anslår rundt 10-12 gammelt.

Det er kjøkkenventilator med kullfilter.

TEKNISKE INSTALLASJONER

[Gå til side](#)

Innvendige vannledninger er av plast (rør i rør).

Stoppekran er plassert bak luke ved wc.

Samlestokkene for varmt og kaldt vann er stripset og teipet fast i avløpsrør over tak på bad.

Avløpsrør av plast, synlig. Mulig støpejern i etasjeskille. Lufting av systemet er ikke besiktiget kommentert av takstmannen. Det er ikke besiktiget noe stakeluke i leiligheten, antar at dette er ivaretatt et annet sted i bygget. Det er kun rørene i denne leiligheten som er undersøkt.

Det er ikke ventiler eller lufter spalter i vinduer. Lufting må skje ved å lukke opp vinduer.

Varmtvannsbereder er montert over himling på bad.

Varmtvannsbereder er fundamentert på en finerplate på bjelkelag av 48x98. Ukjent alder og størrelse.

Downlights i baderomshimling.

Panelovner.

Gulvvarme i entre.

Automatsikringer.

Pulverapparat og røykvarsler.

Arealer

[Gå til side](#)

Forutsetninger og vedlegg

[Gå til side](#)

Beskrivelse av eiendommen

Lovlighet

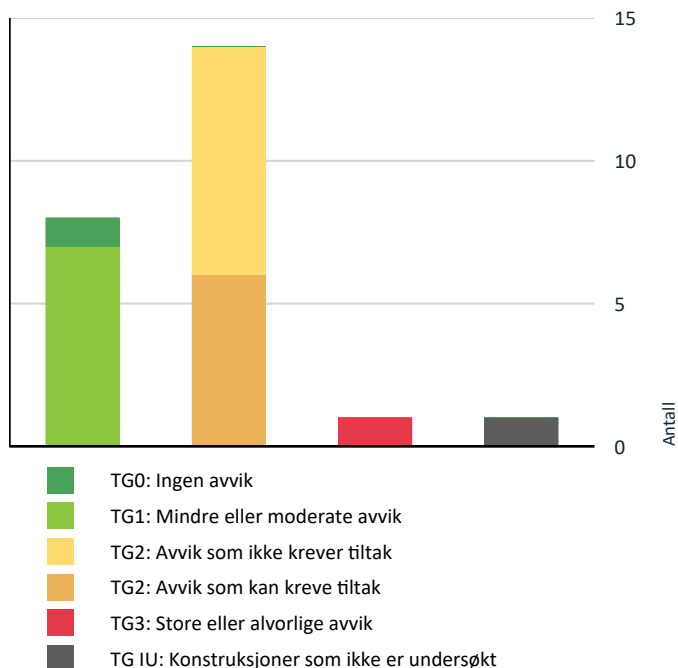
[Gå til side](#)

Boligbygg med flere boenheter

- Det foreligger godkjente og byggemeldte tegninger, men de stemmer ikke med dagens bruk
- Opprinnelig kjøkken er bygd om til soverom. Kjøkken er flyttet til opprinnelig spisestue.

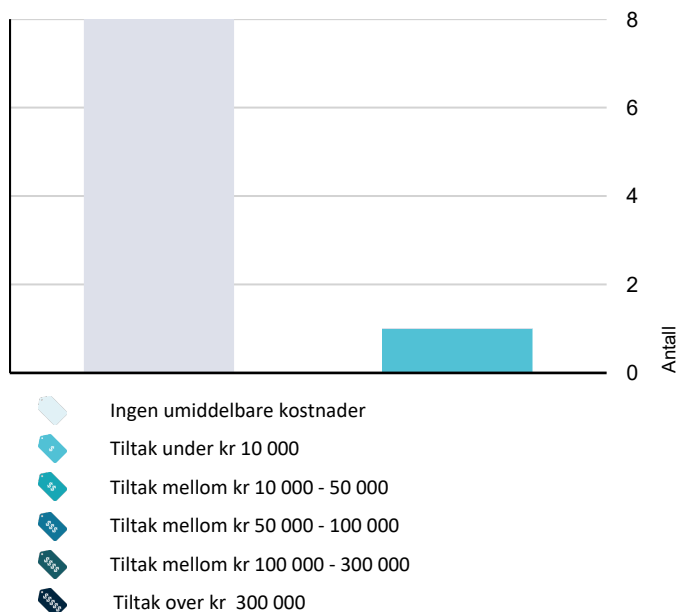
Sammendrag av boligens tilstand

Fordeling av tilstandsgrader



Vil du vite mer om tilstandsgrader? Se side 4.

Anslag på utbedringskostnad



Hva er anslag på utbedringskostnad? Se side 4.

Spesielt for dette oppdraget/rapporten

Rapporten begrenser seg til leiligheten, og det som normalt vil omfattes av eiers selvstendige vedlikeholdsansvar som seksjons- eller andelseier. Normalt utgjør dette alt innenfor leilighetens/seksjonens/andelens vegger. Tilstandsrapporten tar derfor ikke for seg bygningens fellesdeler som for eksempel tak, yttervegger, grunnmur, drenering, og felles tekniske installasjoner. Balkonger/terrasser og vindu vurderes dersom takstmannen finner det relevant for leiligheten.

Oppsummering av avvik

Vil du vite mer? Se på rommet eller bygningsdelen senere i rapporten.

Boligbygg med flere boenheter

! TG 3 STORE ELLER ALVORLIGE AVVIK

! Kjøkken > Etasje 1 > Kjøkken > Avtrekk [Gå til side](#)

! TG IU KONSTRUKSJONER SOM IKKE ER UNDERSØKT

! Våtrom > Etasje 1 > Bad > Tilliggende konstruksjoner våtrom [Gå til side](#)

! TG 2 AVVIK SOM KAN KREVE TILTAK

! Utvendig > Vinduer [Gå til side](#)

! Innvendig > Pipe og ildsted [Gå til side](#)

! Våtrom > Etasje 1 > Bad > Ventilasjon [Gå til side](#)

! Tekniske installasjoner > Vannledninger [Gå til side](#)

! Tekniske installasjoner > Varmtvannstank [Gå til side](#)

! Tekniske installasjoner > Elektrisk anlegg [Gå til side](#)

! TG 2 AVVIK SOM IKKE KREVER UMIDDELBARE TILTAK

! Utvendig > Dører [Gå til side](#)

! Innvendig > Etasjeskille/gulv mot grunn [Gå til side](#)

! Innvendig > Radon [Gå til side](#)

! Innvendig > Innvendige dører [Gå til side](#)

! Innvendig > Andre innvendige forhold [Gå til side](#)

! Våtrom > Etasje 1 > Bad > Sanitærutstyr og innredning [Gå til side](#)

Sammendrag av boligens tilstand

! Tekniske installasjoner > Ventilasjon [Gå til side](#)

! Tekniske installasjoner > Andre installasjoner [Gå til side](#)

Tilstandsrapport

BOLIGBYGG MED FLERE BOENHETER

Byggeår

1902

Kommentar

Byggeåret er basert på opplysninger fra eiendomsmatrikkelen.

Anvendelse

Leiligheten er bebodd av eier.

Standard

Normal standard på bygget ut ifra alder/konstruksjon - jamfør beskrivelse under konstruksjoner.

Vedlikehold

Bygget er jevnlig vedlikeholdt.

UTVENDIG

TG 2 Vinduer

Bygningen har malte trevinduer med 2-lags glass i stue.

Årstill: 1983

Kilde: Produksjonsår på produkt

Vurdering av avvik:

- Det er avvik:

Isolerglassene fra byggeår har passert den levealder som normalt kan forventes. Punkteringer kan inntreffe i tiden som kommer.

Konsekvens/tiltak

- Tiltak:

Ukjent hvem sitt ansvar vedr. bytte av vinduer.

Vinduer er ofte sameiets/borettslagets ansvarsområde uten at det er sjekket spesifikt i dette tilfellet.

TG 1 Vinduer - 2

Bygningen har malte trevinduer med 2-lags glass på kjøkken og soverom mot bakgård.

Årstill: 2012

Kilde: Produksjonsår på produkt

TG 2 Dører

Bygningen har malt hovedytterdør.

Vurdering av avvik:

- Det er avvik:

Entredøren er ikke lyd eller brann klassifisert.

Konsekvens/tiltak

- Tiltak:

Anbefaler montering av lyd- og brannklassifisert entredør.

Ukjent hvem sitt ansvar vedr. bytte av dører.

Kostnadsestimat: Ingen umiddelbar kostnad

INNVENDIG

TG 1 Overflater

Innvendig er det gulv av furu og fliser.

Veggene har trepanel.

Innvendige tak har trepanel.

TG 2 Etasjeskille/gulv mot grunn

Etasjeskiller er av trebjelkelag.

Vurdering av avvik:

- Det er målt høydeforskjell på mellom 15-30 mm gjennom hele rommet. Tilstandsgrad 2 gis med bakgrunn i standardens krav til godkjente måleavvik.
- Målt høydeforskjell på mellom 10 - 20 mm innenfor en lengde på 2 meter. Tilstandsgrad 2 gis med bakgrunn i standardens krav til godkjente måleavvik.

Måleavvik:

Målinger med laser er gjort på tilfeldige steder på befaringdagen:

Det er målt ca. 10 mm høydeforskjell på gulv i stue over en lengde på ca. 2 m.

Det er målt ca. 20 mm høydeforskjell på gulv på et soverom over en lengde på ca. 2 m.

Det er målt ca. 10 mm høydeforskjell på gulv i stue gjennom hele rommet.

Det er målt ca. 30 mm høydeforskjell på gulv på et soverom gjennom hele rommet.

Dette er ikke uvanlig for boliger av sådan alder, og skyldes normalt noe underdimensjonering/ujevn dimensjonering av materialer. Gulvet har noe knirk.

Konsekvens/tiltak

- For å få tilstandsgrad 0 eller 1 må høydeforskjeller rettes opp. Det vil imidlertid sjelden være økonomisk rasjonelt som et enkeltstående tiltak i en bolig som dette. Dersom boligen en gang skal renoveres, kan man vurdere slike tiltak.

Kostnadsestimat: Ingen umiddelbar kostnad

TG 2 Radon

Det er ikke foretatt radonmålinger og bygget er heller ikke utført med radonsperre.

Vurdering av avvik:

- Det er ikke foretatt radonmålinger, og bygget er heller ikke utført med radonsperre.

Konsekvens/tiltak

- Det bør gjennomføres radonmålinger.

Kostnadsestimat: Ingen umiddelbar kostnad

TG 2 Pipe og ildsted

Boligen har mursteinspipe med nytt røykrør og vedovn.

Vurdering av avvik:

- Det er avvik:

Tilstandsrapport

Avvik i forhold til synlige pipevanger ? (2 synlige sider på lettklinkerpipe/rehab pipe ellers 4 synlige sider).

Konsekvens/tiltak

- Tiltak:

Ingen øyeblikkelige tiltak.

! TG 2 Innvendige dører

Innvendig har boligen eldre malte fyllingsdører og 2 nyere skyvedører.

Vurdering av avvik:

- Det er avvik:

Stort sett eldre dører, hvor av dør til et soverom subber i gulv.

Konsekvens/tiltak

- Tiltak:

Justering av soveromsdør.

Kostnadsestimat: Ingen umiddelbar kostnad

! TG 2 Andre innvendige forhold

Skyvedørsgarderobe med innredning.
Plassbygd skap

Vurdering av avvik:

- Det er avvik:

En skyvedør mangler trinse.

Konsekvens/tiltak

- Tiltak:

Montering av ny trinse.

Kostnadsestimat: Ingen umiddelbar kostnad

VÅTROM

ETASJE 1 > BAD

Generell

Aktuell byggeforskrift er antatt teknisk forskrift 2017. Dokumentasjon: kontrollerkåringer.
Badet ble pusset opp i 2018. Arbeider er utført av Grorud bad og flis.

Årstall: 2018 **Kilde:** Faktura e.l

ETASJE 1 > BAD

! TG 1 Overflater vegger og himling

Veggene har fliser. Taket er malt.

Årstall: 2018 **Kilde:** Faktura e.l

ETASJE 1 > BAD

! TG 1 Overflater Gulv

Gulvet er flislagt. Rommet har elektriske varmekabler.

Det er målt ca. 10 mm lokalt fall i dusjsonen (målt ved ytterkant). Vannet vil også renne mot hovedsluket som ligger ved hjelpe sluket i dusjsonen.

Det er målt ca. 30 mm høydeforskjell topp slukrist og topp gulv ved terskel.

Årstall: 2018 **Kilde:** Faktura e.l

ETASJE 1 > BAD

! TG 1 Sluk, membran og tettesjikt

Det er 2 stk plastsluk. Hjelpesluk i dusjsonen og hovedsluk ved wc. Banemembran er dels synlig under klemring i hovedsluket. Dokumentert utførelse.

-Det bemerkes at påstøp dekker omtrent hele klemringen. Denne skal være synlig.

Årstall: 2018 **Kilde:** Faktura e.l



Hjelpe sluk



Hovedsluk

ETASJE 1 > BAD

! TG 2 Sanitærutstyr og innredning

Rommet har innredning med nedfelt servant, veggmontert toalett, dusjvegg og opplegg for vaskemaskin.

Årstall: 2018 **Kilde:** Faktura e.l

Vurdering av avvik:

- Det er ikke påvist tilfredsstillende løsning for å synliggjøre lekkasje fra innebygget sisterner.

Tilstandsrapport

- Det er påvist skader på innredning.
Sidevange til servantskap med svelling.

Konsekvens/tiltak

- Det må gjøres tiltak for å lukke avviket.

Det bør etableres lekkasjesikring fra sistene.

Kostnadsestimat: Ingen umiddelbar kostnad

ETASJE 1 > BAD

! TG 2 Ventilasjon

Det er naturlig ventilering.

Vurdering av avvik:

- Rommet har kun naturlig ventilasjon.

Begrenset tilluft under dørbled.

Konsekvens/tiltak

- Elektrisk avtrekksvifte bør monteres for å lukke avviket.

Det kan være at borettslag/sameie har egne vedtekter som hindrer montering av mekanisk avtrekk fra rommet, anbefalt tiltak må derfor avklares nærmere med styret i borettslag/sameie før det eventuelt kan gjennomføres.

Anbefaler å etablere bedre tilluft under dørbled.

ETASJE 1 > BAD

! TG IU Tilliggende konstruksjoner våtrom

Hulltaking er forsøkt foretatt. Innenfor veggplater dukket det opp teglvegg

Det er da ikke mulig å utføre hulltaking videre, derav ingen fuktmåling utført.



KJØKKEN

ETASJE 1 > KJØKKEN

! TG 1 Overflater og innredning

Kjøkkenet har innredning med profilerte fronter. Benkeplaten er av heltre. Det er oppvaskmaskin, komfyr og platetopp. Anbefaler montering av vannalarm under sokkel og komfyrvakt. Ukjent alder på kjøkkenet. Eier anslår rundt 10-12 gammelt.

ETASJE 1 > KJØKKEN

! TG 3 Avtrekk

Det er kjøkkenventilator med kullfilter.

Vurdering av avvik:

- Det er ikke påvist noen form for ventilering av kjøkkenrommet (lukket rom).
- Det er kun kullfilterventilator på kjøkkenet og heller ikke andre forserte/mechaniske avtrekksløsninger fra kokesonen.

Konsekvens/tiltak

- Det er vanskelig å etablere andre løsninger.

Borettslag/sameier tillater vanligvis ikke tilkobling av vifter på eksisterende ventilasjonsanlegg. TG er satt med henvisning til gjeldende fagstandard (NS 3600) for denne type rapporter.

Kostnadsestimat: Under 10 000



Ventilator med kullfilter

TEKNISKE INSTALLASJONER

! TG 2 Vannledninger

Innvendige vannledninger er av plast (rør i rør).

Stoppekran er plassert bak luke ved wc.

Samlestokkene for varmt og kaldt vann er stripset og teipet fast i avløpsrør over tak på bad.

Vurdering av avvik:

- Det er avvik:

VVS samlestokkene for varmt og kaldt vann er ikke forsvarlig festet. Det er ikke montert vannstopper eller gjort andre sikringstiltak for lekkasje vann.

Med dagens løsning er det fare for at lekkasje vann trenger inn i bygningskonstruksjoner.


Rørkursene på rør-i-rør systemet på vannledninger er ikke merket. Dette er ikke et krav men en anbefaling.

Konsekvens/tiltak

- Tiltak:

Anbefaler utvidet sjekk av autorisert rørlegger.

Tilstandsrapport



Rør stamme i himling over bad.

TG 1 Avløpsrør

Avløpsrør av plast, synlig. Mulig støpejern i etasjeskille. Lufting av systemet er ikke besikttet kommentert av takstmannen. Det er ikke besikttet noe stakeluke i leiligheten, antar at dette er ivaretatt et annet sted i bygget. Det er kun rørene i denne leiligheten som er undersøkt.

TG 2 Ventilasjon

Det er ikke ventiler eller lufter spalter i vinduer. Lufting må skje ved å lukke opp vinduer.

Vurdering av avvik:

- Det er påvist mangelfull ventilasjon på ett eller flere rom i boligen.

Konsekvens/tiltak

- Andre tiltak:

Det er vanskelig å etablere andre løsninger.

Kostnadsestimat: Ingen umiddelbar kostnad

TG 2 Varmtvannstank

Varmtvannsbereder er montert over himling på bad. Varmtvannsbereder er fundamentert på en finerplate på bjelkelag av 48x98. Ukjent alder og størrelse.

Vurdering av avvik:

- Det er avvik:

Ukjent alder på bereder. Er bereder over 20 år så anbefales det bytte. Bereder er plassert i tørt rom (himling over bad), og er ikke lekkasjesikret med automatisk vannstoppventil.

Konsekvens/tiltak

- Tiltak:

Bør kontrolleres av autorisert rørlegger.



Varmtvannsbereder



TG 2 Andre installasjoner

Downlights i baderomshimling.
Panelovner.
Gulvvarme i entre.

Vurdering av avvik:

- Det er avvik:

Det bemerkes noe flimring av lys på bad.

Konsekvens/tiltak

- Tiltak:

Anbefaler nærmere undersøkelse av elektriker.

Kostnadsestimat: Ingen umiddelbar kostnad

TG 2 Elektrisk anlegg

Dette er en forenklet kontroll begrenset til de spørsmål og undersøkelser som forskrift til avhendingslova (tryggere bolighandel) § 2-18 inneholder. Dette kan ikke sammenlignes med en kontroll utført av offentlig myndighet (Det lokale eltilsyn) eller registrert elektrovirksomhet, og en bygningssakkyndig har verken kompetanse eller lov til å foreta en slik kontroll.

Tilstandsgraden er vurdert ut fra den forenklete og begrensede kontrollen som forskriften inneholder. El-anlegget kan ha feil og mangler som en slik forenklet undersøkelse ikke vil avdekke. Vær derfor oppmerksom på denne risikoen, og søk videre veiledning eller få en fullstendig kontroll utført av registrert elektrovirksomhet.

Automatsikringer.

1. Foreligger det eltilsynsrapport de siste 5 år, og det er ikke foretatt arbeid på anlegget etter denne, utenom retting av eventuelle avvik i eltilsynsrapport (dvs en el-tilsynsrapport uten avvik)?

Tilstandsrapport

Nei

Spørsmål til eier

2. Når ble det elektriske anlegget installert eller sist gang totalt rehabilitert (årstall)? Med totalt rehabilitert menes fullstendig utskiftet anlegg fra inntakssikring og videre.

Ukjent

3. Er alle elektriske arbeider/anlegg i boligen utført av en registrert elektroinstallasjonsvirksomhet?

Ukjent

4. Er det elektriske anlegget utført eller er det foretatt tilleggsarbeider på det elektriske anlegget etter 1.1.1999?

Ja

Eksisterer det samsvarserklæring?

Ukjent

5. Foreligger det kontrollrapport fra offentlig myndighet – Det Lokale Eltilsyn (DLE) eller eventuelt andre tilsvarende kontrollinstanser med avvik som ikke er utbedret eller kontrollen er over 5 år?

Nei

6. Forekommer det ofte at sikringene løses ut?

Ja Forrige eier opplyser at sikringene løses ut. Det er et tegn på at de elektriske kursene tidvis blir overbelastet.

7. Har det vært brann, branntilløp eller varmgang (for eksempel termiske skader på deksler, kontaktpunkter eller lignende) i boligens elektriske anlegg?

Nei

Generelt om anlegget

8. Er det tegn til at det har vært termiske skader (tegn på varmgang) på kabler, brytere, downlights, stikkontakter og elektrisk utstyr? Sjøkk samtidig tilstanden på elektrisk tilkobling av varmtvannsbereider, jmfør eget punkt under varmtvannstank

Nei

9. Er der synlig defekter på kabler eller er disse ikke tilstrekkelig festet?

Nei

Inntak og sikringsskap

10. Er det tegn på at kabelinnføringer og hull i inntak og sikringsskap ikke er tette, så langt dette er mulig å sjekke uten å fjerne kapslinger?

Nei

11. Finnes det kursfortegnelse, og er den i samsvar med antall sikringer?

Ja

12. Foreta en helhetsvurdering av det elektriske anlegget, dets alder, allmenne tilstand og fare for liv og helse. Bør det elektriske anlegget ha en utvidet el-kontroll?

Ja Det mangler et deksel til stikkontakt i stue.

Varierte alder på anlegget.

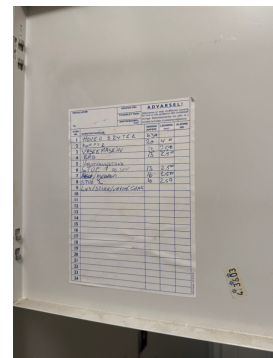
Generell kommentar

På generelt grunnlag anbefales det el kontroll fra uildet el takstmann for å kontrollere anlegget i forhold til gjeldene forskrifter fra da boligen ble bygget.

Installasjoner gjort etter 1999, med overgangs ordning til 2000, skal ha samsvarserklæring som bekrefter ny installasjon eller endring, er gjort fagmessig av el installatør.



Mangler deksel



Kursfortegnelse



Sikringsskap

! TG 0 Brantekniske forhold

Tilstandsrapport

Dette er en forenklet kontroll begrenset til de spørsmål som fremkommer under. Tilstandsgraden er basert på retningslinjer til disse spørsmålene i bransjestandarden NS3600. Dette kan ikke sammenlignes med en fullstendig kontroll av branntekniske forhold av offentlig myndighet, eller en vurdering av boligens branntekniske forhold eller prosjektering fra en rådgiver med spesialkompetanse. En bygnings sakkyndig har verken kompetanse til å gi slik veiledning eller lov til å foreta en slik kontroll.

Tilstandsgraden er vurdert ut fra den forenklete og begrensede kontrollen. Det kan være feil og mangler om branntekniske forhold som en slik forenklet undersøkelse ikke vil avdekke. Vær derfor oppmerksom på denne risikoen, og søk videre veiledning eller rådgivning.

Pulverapparat og røykvarsler.

1. Er det mangler for brannslukningsutstyr i boligen iht. forskriftskrav på søknadstidspunktet, men minst Byggeforskrift 1985?
Nei
2. Er det skader på brannslukkingsutstyr eller er apparatet eldre enn 10 år?
Nei
3. Er det mangler på røykvarsler i boligen iht. forskriftskrav på søknadstidspunktet, men minst Byggeforskrift 1985?
Nei
4. Er det skader på røykvarslere?
Nei

Arealer, byggetegninger og brannceller

Standard gjeldende fra 01.01.2024

Arealmålinger og arealoppsett er basert på Norsk standard 3940:2023 Areal- og volum-beregninger av bygninger. Arealet gjelder for tidspunktet da boligen ble målt

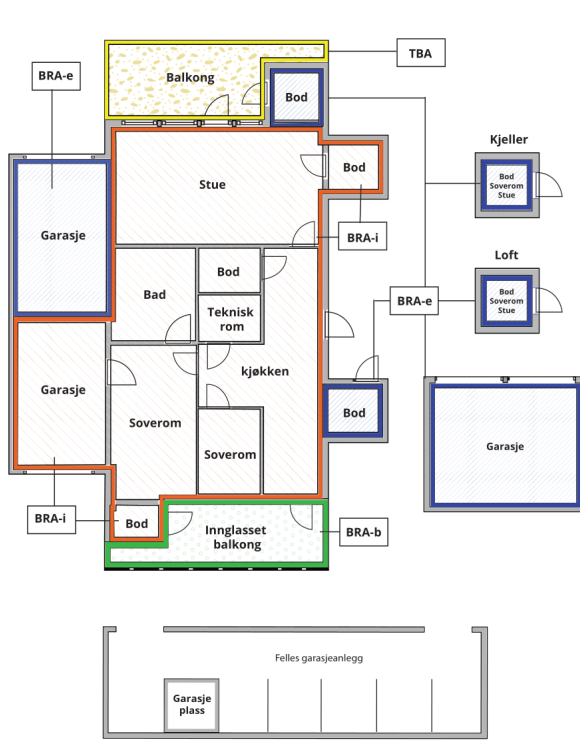
Hva er måleverdig areal?

Arealet i rommet må ha minst 1,90 m fri høyde over gulvet og minst bredde på 0,60 m. Et loft med skråtak vil for eksempel bare få registrert målbart areal der høyden er minst 1,90 m og bredden minst 0,60 m. Rommet må ha dør eller luke, og gangbart gulv.

Hva er bruksareal?

BRA = BRA-i + BRA-e + BRA-b

Bruksarealet for bygningen er bruttoarealet minus arealet som optas av yttervegger.



Carport og/eller garasje plass i felles garasjeanlegg er ikke måleverdig areal

Internt bruksareal (BRA-i)	Arealet innenfor boenheten(e)
Eksternt bruksareal (BRA-e)	Arealet av alle rom utenfor boenheten(e) og som tilhører denne, slik som for eksempel boden
Innglasset balkong mv (BRA-b)	Arealet av innglasset balkong, veranda eller altan når denne er tilknyttet boenheten(e)
Terrasse- og balkongareal (TBA)	Arealet av terrasser, åpne balkonger og åpen altan tilknyttet boenheten(e)

Gulvareal (GUA) Er sum av BRA (bruksareal) og ALH (areal med lav takhøyde).
Areal med lav takhøyde (ALH) er ikke måleverdig areal, som skyldes skråtak og lav himlingshøyde.

GUA kan opplyses i markedsføring der det er aktuelt for den konkrete boligen og kun sammen med BRA-i, for eksempel der gulvflaten har en verdi og har funksjon ved møblering og bruk av rommene. Ikke innredet areal som kaldloft, måles og oppgis normalt ikke.

Arealet kan ikke alltid fastsettes nøyaktig

Areal kan være komplisert eller umulig å måle opp nøyaktig fordi det er vanskelig å fastslå tykkelsen på innervegger, skjevheter i og utforming av bygningskonstruksjoner som karnapp, buer og vinkler som ikke er rette, åpne rom over flere etasjer og så videre.

Eiendommens markedsverdi kan ikke baseres på en matematisk beregning basert på antall kvadratmeter opplyst i rapporten. Opplysninger om areal kan altså ikke alene benyttes for å beregne eiendommens verdi.

Den bygningsfaglige kan avdekke eventuelle bruksendringer og avvik i branncelleinndeling

Den bygningsfaglige ser på byggetegninger hvis de er tilgjengelige og dette er en del av oppdraget, og vurderer bruken av boligen opp mot tegningene. Hvis den bygningsfaglige oppdager at en bolig ikke ser ut til å være delt opp i brannceller etter kravene i byggt teknisk forskrift på befaringstidspunktet, skal det opplyses om dette.

Reglene om bruksendring og brannceller kan være kompliserte. Søk videre faglige råd om rapporten ikke gir deg svar. Den bygningsfaglige kan ikke vurdere og svare på alle spørsmål, og kan heller ikke vite om kommunen kan gi unntak for kravene som gjelder. [Vil du vite mer?](#)

Om brannceller

En branncelle er hele eller avgrensede deler av en bygning hvor en brann fritt kan utvikle seg uten at den kan spre seg til andre bygninger eller andre deler av bygningen i løpet av en fastsatt tid.

Om bruksendring

Bruksendring er å endre bruken av et rom fra en tillatt bruk til en annen. Dette kan kreve søknad og tillatelse, for eksempel hvis du endrer et rom fra bod til soverom eller arbeidsrom, eller hvis du endrer en bolig til to separate boliger.

Rom for varig opphold har krav til takhøyde, romstørrelse, rømningsvei og lysforhold som må være oppfylt. Du kan søke kommunen om unntak for kravene, men kan ikke regne med å få unntak for krav som går på helse og sikkerhet, for eksempel krav til rømningsvei.

Bruksendring som krever godkjenning, og som ikke er søkt bruksendret, er ulovlig. Kommunen kan etter plan- og bygningsloven kapittel 32 forfølge overtredelser. Kommunen kan pålegge deg å avslutte den ulovlige bruken, eventuelt å rette eller tilbakeføre rommet til godkjent bruk.

Arealer

Boligbygg med flere boenheter

Ny arealstandard

Etasje	Bruksareal BRA m ²			SUM	Terrasse- og balkongareal (TBA)
	Internt bruksareal (BRA-i)	Eksternt bruksareal (BRA-e)	Innglasset balkong (BRA-b)		
Etasje 1	90			90	
Kjeller		9		9	
Loft		4		4	
SUM	90	13			
SUM BRA	103				

Romfordeling

Etasje	Internt bruksareal (BRA-i)	Eksternt bruksareal (BRA-e)	Innglasset balkong (BRA-b)
Etasje 1	Entré, Bad, Stue, Soverom 1, Kjøkken, Gang, Soverom 2, Soverom 3, Garderobe		
Kjeller		Bod 1, Bod 2	
Loft		Bod	

Kommentar

Arealet er beregnet ut i fra oppmåling på stedet. Arealer beregnes etter bruken av rommet på befaringstidspunktet, uavhengig av hva som er godkjent av bygningsmyndighetene.

Takhøyde er ca. 310 cm (varierer noe).

Bruksrett til 2 boder i kjeller. Størrelse ca. 1,4 og 8 m² (BRA-e). Det bemerkes fuktig klima i kjeller.

Bruksrett til bod på loftet. Bodene er ikke besiktiget eller målt av undertegnede pga. manglende nøkkel på befaringsdagen. Eier har selv målt bodene til 3,6 m² (BRA-e 4 m²). Takhøyde 230 cm.

Lovlighet

Byggetegninger

Det foreligger godkjente og byggemeldte tegninger, men de stemmer ikke med dagens bruk

Kommentar: Opprinnelig kjøkken er bygd om til soverom. Kjøkken er flyttet til opprinnelig spisestue.

Brannceller

Er det påvist synlige tegn på avvik i branncelleinndeling ut ifra dagens byggeteknisk forskrift?

Ja Nei

Nyere håndverkstjenester

Er det ifølge eier utført håndverkstjenester på boligen siste 5 år?

Ja Nei

Krav for rom til varig opphold

Er det påvist avvik i forhold til rømningsvei, dagslysflate eller takhøyde?

Ja Nei

Kommentar: Rømningsdør ut til branntrappen fra det ene soverommet er blendet av forrige eier. Denne bør åpnes for å tilfredsstille rømning for leiligheten.
Dagslysflate er under 10% av bruksarealet av soverommene.

Vindu som regnes som rømningsvei bør være sidehengslede for å gi god brukbarhet ved rømning. Det skal ikke være høyere enn 1 meter opp til nedre vinduskarm. Er det høyere skal det tilrettelegges for rømning.
Rømningsvindu må ha høyde minimum lysåpning 0,60 m og bredde minimum lysåpning 0,5 m (§ 7-27). Summen av høyde og bredde bør være minimum 1,50 m. Svingvinduer med dreieakse, må ha tilsvarende effektiv åpning.
Vinduer i leiligheten tilfredsstiller ikke krav til rømning. Lysåpning mellom midtstolpe har bredde 34 cm, 44 cm og 47 cm.

Total fordeling mellom P-ROM og S-ROM

Tabellen under viser fordelingen av P-ROM og S-ROM etter veiledningen til NS 3940: 2012. Dette er til informasjon og til sammenligning. Tallene er omtrentlige, kan avvike fra faktiske målinger og er ikke juridisk bindende

	P-ROM(m2)	S-ROM(m2)
Boligbygg med flere boenheter	88	1

Kommentar

Boligbygg med flere boenheter

Arealet er beregnet ut i fra oppmåling på stedet. Arealer beregnes etter bruken av rommet på befaringstidspunktet, uavhengig av hva som er godkjent av bygningsmyndighetene.

Rom som ligger utenfor boenheten, men som eier har påvist og/eller opplyst at tilhører boenheten, er oppmålt og inkludert i BRA-e. Det er ikke fremvist dokumentasjon på at rommet tilhører boenheten. Rom utenfor boenheten kan omdisponeres av borettslaget/sameiet og dette kan påvirke boligens BRA.

S-rom: bod i leilighet.

Befarings - og eiendomsopplysninger

Befaring

Dato	Til stede	Rolle
30.1.2025	Frode Grønning	Takstingeniør
	Aleksander Kuliani Eide	Kunde

Matrikkeldata

Kommune	gnr.	bnr.	fnr.	snr.	Areal	Kilde	Eieforhold
301 OSLO	219	118		5	766.6 m ²	Fellesareal iflg. ambita online.	Eiet

Adresse

Elias Blix' gate 3

Hjemmelshaver

Eide Aleksander Kuliani, Lone Maria Elise

Eierandel

9 / 203

Eiendomsopplysninger

Adkomstvei

Eiendommen har adkomst via offentlig veg eller gate.

Tilknytning vann

Eiendommen er tilknyttet offentlig vannforsyning via private stikkledninger.

Tilknytning avløp

Eiendommen er tilknyttet offentlig avløpsnett via private stikkledninger.

Om tomten

Felles tomt for sameiet.

Tinglyste/andre forhold

For spesielle forhold i sameiet vises det til vedtekter, regnskap og husordensregler. Takstmannen har ikke undersøkt/vurdert regulering eller andre forhold i bygningsetaten, for øvrig ingen spesielle forhold takstmannen ble gjort kjent med på befaringsdagen.

*Grunnboks utskrift for 0301-219/118/0/5:

Reseksjonering datert 08.08.2023; Snr: 5. Formål: Bolig. Sameiebrøk: 9/203.

For øvrige opplysninger om grunndata, se den seksjonerte matrikkelenheten.

Historikk

Regi nåværende eier (opplyst av eier):

-Snekker har fjernet en lettvegg på de innerste soverommene i leiligheten (2023) og satt inn en skyvedør på vegg mellom de to soverommene innenfor kjøkkenet.

-Elektriker har flyttet på lysbryter og stikkontakter i forbindelse med punktet over (2023)

-Rørlegger har lagt nye fuger i dusjen (2023)

-Det har tidligere vært et problem med det vegghengte toalettet ved at vannet fortsatte å renne etter man har trukket ned, og vi har måttet trekke ned flere ganger for at vannet skulle slutte å renne. Rørlegger har nå fikset problemet med sisternen i vegghengt toalett (2025), og det er ikke lenger problem med toalettet.

-Oppvaskmaskin, kjøleskap fra 2024 medfølger salget.

Feil/Mangler:

-Varmluftfunksjon i komfyren fungerer ikke

-En liten del under skyvedør til skap i gangen er knukket av, slik at døren ikke fungerer som ny (litt hardere å dra igjen, men fungerer ellers som den skal).

-Dørhåndtak på dør inn mot kjøkken fra de to soverommene innerst i leiligheten mangler tuppen av håndtaket. Dette har ingen innvirkning på håndtakets funksjon.

-En av stikkontaktene i stue mangler deksel. Dette manglet da vi kjøpte leiligheten, så vi vet ikke om tidligere eier har fått elektriker til å gjøre dette eller om de kun har tatt av dekselet selv.

Regi tidligere eier (e). Kilde forrige salgsoppgave.

2018- Oppusset bad. Arbeider er utført av Grorud bad og flis.

2011- Peis ble montert av Peisselskabet AS.

Det er oppdaget pelsbille og sølvkre.

Dør ut brantrappen på det ene soverommet er blendet.

Forsikring

Selskap	Avtalenr	Type	Forsikringssum	Årlig premie
---------	----------	------	----------------	--------------

Kommentar

Fellespolise i sameiet. Eier må selv tegne hjem forsikring, som dekker innbo og løsøre.

Kilder og vedlegg

Dokumenter

Beskrivelse	Dato	Kommentar	Status	Sider	Vedlagt
Egenerklæring			Ikke gjennomgått		Nei
Forretningsfører			Ikke gjennomgått		Nei
Infoland.no	31.01.2025		Gjennomgått		Nei
Tidligere boligsalgsrapport	26.04.2022		Gjennomgått		Nei
Grorud bad og fliser	14.06.2018	Faktura vedr. reovering av bad	Gjennomgått		Nei

Tilstandsrapportens avgrensninger

STRUKTUR•REFERANSENIVÅ•TILSTANDSGRADER

- Rapporten er basert på innholdskrav i Forskrift til avhendingslova (tryggere bolighandel). Formålet er å gi en tilstandsanalyse til bruk for den som bestiller og/eller i et salg til forbruker, og ikke for andre tredjeparter. Rapportens struktur, metode og begrepsbruk følger i hovedsak Norsk Standard NS 3600:2018 (Teknisk tilstandsanalyse ved omsetning av bolig), samt Takstbransjens retningslinjer for arealmåling når det gjelder fordeling mellom P-areal og S-areal.
- Tilbakeholdt eller uriktig informasjon som har betydning for vurderingen, er ikke bygningssakkyndiges ansvar. Rapporten beskriver avvik, altså en tilstand som er dårligere enn referansenivået. Rapporten framhever normalt ikke positive sider ved boligen ut over det som fremgår av tilstandsgradene.
- Tilstanden angis i rapporten og gir uttrykk for en gitt forventet tilstand blant annet vurdert ut fra alder og normal bruk slik:

i) **Tilstandsgrad 0, TG0:** Ingen avvik eller skader. I tillegg må bygningsdelen være tilnærmet ny, mindre enn 5 år, og det foreligger dokumentasjon på faglig god utførelse.

ii) **Tilstandsgrad 1, TG1:** Mindre avvik. Normal slitasje. Strakstiltak ikke nødvendig. TG1 kan gis når bygningsdelen er tilnærmet ny og det ikke foreligger dokumentasjon på faglig god utførelse.

iii) **Tilstandsgrad 2, TG2:** Vesentlige avvik, og mindre avvik som etter NS 3600 gir TG 2, men som ikke nødvendigvis krever umiddelbare tiltak. I denne rapporten kan TG2 i Rapportsammendrag være inndelt i TG2 som krever tiltak og de som ikke krever umiddelbare tiltak. Konstruksjonen har normalt enten feil utførelse, en skade eller symptomer på skade, sterk slitasje eller nedsatt funksjon. Vedlikehold eller tiltak trengs i nær fremtid, det er grunn til å varsle fare for skader på grunn av alder eller overvåke spesielt på grunn av fare for større skade eller følgeskade. For skjulte konstruksjoner vil alder i seg selv være et symptom som kan gi TG2. For synlige konstruksjoner kan alder sammen med andre symptomer og momenter gi TG2. Avvik under TG2 kan gis sjablongmessig anslag.

iv) **Tilstandsgrad 3, TG3:** Store eller alvorlige avvik. Kraftige symptomer på forhold som man må regne med trenger utbedring straks eller innen kort tid. Påvist funksjonssvikt eller sammenbrudd. Avvik under TG3 skal gis sjablongmessig anslag.

v) **Tilstandsgrad TGiu:** Ikke undersøkt/ikke tilgjengelig for undersøkelse.

- Ved TG0 og TG1 gis det normalt ingen begrunnelse for valg av tilstandsgrad, fordi bygningen eller bygningsdelen da bare har normal slitasje. For anbefalte tiltak ved TG2 og TG3 må bruker av rapporten vurdere om tiltakene er nødvendige og lønnsomme. Hva det vil koste å utbedre rom eller bygningsdeler er et sjablongmessig anslag basert på registrert avvik og angitte tiltak i rapporten. Anslaget er gitt på generelt grunnlag og basert på erfaringstall i seks intervaller, og kan ikke forveksles med en konkret vurdering og tilbud fra en entreprenør eller håndverker. Det må eventuelt innhentes tilbud for en nærmere undersøkelse, og konkret og nøyaktig vurdering av utbedringskostnad. Kostnader til ikke oppdagede avvik/utbedringer/feil kan forekomme. Utbedringskostnad avhenger av personlige preferanser og markedspris på materialer og tjenesteyter.

PRESISERINGER

- Avvik vurderes ut fra tekniske forskrifter på godkjenningstidspunktet for bygget. Noen bygningsdeler vurderes etter gjeldende teknisk forskrift på befaringsstidspunktet. Dette gjelder blant annet:

i) Bad, vaskerom (våtrom)

ii) Forhold rundt brann, rømming, sikkerhet, for eksempel rekkverkshøyder/åpninger, ulovlige bruksendringer, brannceller mv.

- For skjulte konstruksjoner slik som vann og avløp uten dokumentasjon, er kvalitet og alder vurdert.
- Fastmonterte installasjoner, for eksempel innfelt belysning (downlights), demonteres ikke for å sjekke dampspærren bak. Dette er hensyn til bygningssakkyndiges kompetanse og risikoen for skade.
- Kontroll av fukt i konstruksjonen ved hulltaking i bad og vaskerom (våtrom), rom under terreng (kjelleretasje, underetasje og sokkeletasje) eller andre bygningsdeler skjer etter eiers aksept. Hulltaking av våtrom og rom under terreng kan unntaksvis unnlates, se Forskrift til Avhendingsloven.
- Kontroll av romfunksjoner for P-ROM utføres kun når det ikke foreligger godkjente og byggemeldte tegninger, eller når tegninger ikke stemmer med dagens bruk.
- Bygningssakkyndig gir en forenklet vurdering av branntekniske forhold og elektriske installasjoner i boligen dersom det er mer enn fem år siden sist boligen hadde el-tilsyn. Bygningssakkyndig kan anbefale å konsultere offentlige myndigheter eller kvalifisert elektrofaglig fagperson ved behov for grundigere undersøkelser.

TILLEGGSENDERSØKELSER

Etter avtale kan tilstandsanalysen utvides til også å omfatte tilleggsundersøkelser utover minimumskravet i forskriften.

BEFARINGEN

Rapporten gir en vurdering av byggverk og bygningsdeler som bygningssakkyndig har observert, og som fremkommer av Forskrift til avhendingsloven. Rapporten er likevel ingen garanti for at det ikke kan finnes skjulte feil, skader og mangler. NS 3600:2018 (Teknisk tilstandsanalyse ved omsetning av bolig) har undersøkelsesnivå fra 1 til 3, der undersøkelsesnivå 1 er det laveste og baseres på visuell observasjon. Rapporten baseres på undersøkelsesnivå 1 med få unntak (våtrom og rom under terreng). I praksis betyr dette at gjennomføringen av befaringen begrenses som følger:

- Det utføres kun visuelle observasjoner på tilgjengelige flater uten fysiske inngrep (f.eks. riving).
- Flater som er skjult av snø eller på annen måte ikke er tilgjengelig eller skjult, blir ikke kontrollert. Det foretas ikke funksjonsprøving av bygningsdeler, som isolasjon, piper, ventilasjon, el. anlegg, osv.
- Det gis ingen vurdering av boligens tilbehør, hvite- og brunevarer og annet inventar. Dette gjelder også integrert tilbehør.
- Inspisering av yttertak er basert på det som er synlig, normalt på insiden fra loftet og utvendig fra stige/bakkenivå. Befaring av tak må være sikkerhetsmessig forsvarlig for å kunne gjennomføres.
- Stikkprøvetakninger er utvalgt tilfeldig og kan innebære kontroll under overflaten med spiss redskap eller lignende.

UTTRYKK OG DEFINISJONER

Tilstandsrapportens avgrensninger

- Tilstand: Byggverkets eller bygningsdelens tekniske, funksjonelle eller estetiske status på et gitt tidspunkt.
- Symptom: Observerbart forhold som gir indikasjon på hvilken tilstand et byggverk eller en bygningsdel befinner seg i. Benyttes ved beskrivelse av avvik.
- Skadegjørere: Zoologiske eller biologiske skadegjørere, i hovedsak råte, sopp og skadedyr.
- Fuktøk: Overflatesøk med egnet søkeutstyr (fuktindikator) eller visuelle observasjoner.
- Fuktmåling: Måling av fuktinnhold i materiale eller i bakenforliggende konstruksjon ved bruk av egnet måleutstyr (blant annet hammerelektrode og pigger).
- Utvidet fuktøk (hulltaking): Boring av hull for inspeksjon og fuktmåling i risikoutsatte konstruksjoner, primært i tilstøtende vegger til bad, utforede kjellervegger og eventuelt i oppforede kjellergulv.
- Normal slitasje: Forventet nedsliting av materiale i overflaten som er basert på enkle visuelle observasjoner. Kan vurderes sammen med bygningsdelens alder.
- Forventet gjenværende brukstid: Anslått tid et byggverk eller en del av et byggverk fortsatt vil være tjenlig for sitt formål (NS3600, Termer og definisjoner punkt 3.9)

AREALBEREGNING FOR BOENHETER

- Areal fastsettes etter Forskrift til avhendingsloven og Norsk Standard 3940 Areal- og volum-beregninger av bygninger fra 2023.
- Areal oppgis i hele kvadratmeter i rapporten, og gjelder for det tidspunkt oppmålingen fant sted.
- Bruksareal (BRA) er det måleverdige arealet som er innenfor omsluttete vegger målt i gulvhøyde (bruttoareal minus arealet som opptas av yttervegger). I tillegg til gulvhøyde gjelder regler om fri bredde for at arealet skal være måleverdig, med betydning for BRA av for eksempel loft med skråtak. BRA består av internt bruksareal (BRA-i), eksternt bruksareal (BRA-e) og innglasset balkong mv (BRA-b). Terrasse- og balkongareal (TBA) opplyses der tilstandsrapporten skal benyttes i boligomsetningen og der det er aktuelt. I tillegg kan gulvareal (GUA) og areal med lav takhøyde (ALH) opplyses sammen med BRA der det er aktuelt og en del av oppdraget. Rom skal ha atkomst og gangbart gulv for å kunne regnes som BRA/måleverdig areal.
- Arealet måles og oppgis dersom arealet oppfyller krav til måleverdighet, slik som at arealet må ha minst en bredde på 0,6m og minst en høyde på 1,9 m osv. Et rom kan være i strid med teknisk forskrift og mangle godkjenning hos kommunen for den aktuelle bruken, uten at dette får betydning for om arealet måles og oppgis i tilstandsrapporten. Når arealet måles tas det ikke hensyn til om arealet er lovlig oppført eller om bruken er lovlig, bruksendringer, lysforhold eller andre sikkerhetsmangler.
- Eiendommens markedsverdi kan ikke baseres på en rent matematisk beregning i forhold til antall kvadratmeter opplyst i rapporten. Opplysninger om areal kan altså ikke alene benyttes for beregning av eiendommens verdi.
- Rom som ligger utenfor boenheten, men som eier har påvist og/eller opplyst at tilhører boenheten, er oppmålt og inkludert i BRA-e. Det er

ikke fremvist dokumentasjon på at rommet tilhører boenheten, med mindre dette er angitt særskilt. Rom utenfor boenheten kan omdisponeres av borettslaget/sameiet og dette kan påvirke boligens BRA. Vær oppmerksom på at NS 3940:2023 og eierseksjonsloven har ulik definisjon av fellesareal. Ved arealmåling gjelder NS 3940:2023 som definerer fellesareal slik: "Delen av bygning som brukes av to eller flere bruksenheter eller til bygningens forvaltning, drift eller vedlikehold.

- I en overgangsperiode skal rapporter som benyttes i boligomsetningen eller dersom det er en del av oppdraget også opplyse om fordelingen mellom P-ROM og S-ROM med utgangspunkt i definisjonene som fremkommer av veiledningen til Norsk Standard 3940 Areal- og volum-beregninger av bygninger fra 2012. Fordelingen mellom P-ROM og S-ROM er basert på veiledningen og bygningssakkyndiges eget skjønn. P-ROM er måleverdige rom som benyttes til kort eller langt opphold. S-ROM er måleverdige rom som benyttes til lagring, og tekniske rom. Bruken av et rom på befaringsstidspunktet har betydning for om rommet defineres som P-ROM eller S-ROM. Dette betyr at rommet både kan være i strid med teknisk forskrift og mangle godkjenning i kommunen for den aktuelle bruken, uten at dette vil få betydning for valg av arealkategori.

- Se øvrig informasjon om areal i rapporten, Norsk Standard 3940 (2012 og 2023) og veiledningen til disse.

PERSONVERN

iVerdi AS, bygningssakkyndig og takstforetaket behandler personopplysninger som bygningssakkyndig trenger for å kunne utarbeide rapporten. Personvernerklæring med informasjon om bruk av personopplysninger og dine rettigheter finner du her [Personvernerklæring - iVerdi](#)

DELING AV PERSONOPPLYSNINGER FOR TRYGGERE BOLIGHANDEL OG MULIG RESERVASJON

Norsk takst og deres samarbeidspartnere benytter personopplysninger fra rapporten for analyse- og statistikkformål, samt utvikling og drift av produkter og tjenester for takstbransjen og andre aktører i boligomsetningen. Les mer om dette og hvordan du kan reservere deg på <https://www.norsktakst.no/norsk/om-norsk-takst/personvernerklæring/reservasjon/>

Vendu lager en boliganalyse basert på opplysninger fra rapporten. Les mer om dette og hvordan du kan reservere deg her: <https://samtykke.vendu.no/UU5415>

KLAGEORDNING FOR FORBRUKERE

Er du som forbruker misfornøyd med bygningssakkyndiges arbeid eller opptreden ved taksering av bolig eller fritidshus, se www.takstklagenemnd.no for mer informasjon