



aktiv.

Sandakerveien 50B, 0477 OSLO

**Stor og lys 2-roms med
sydøstvendt balkong -
Gangavstand til "alt" | Lave
felleskostnader**



Partner/Eiendomsmegler MNEF

Fuat Demirbas

Mobil 936 26 495

E-post fuat.demirbas@aktiv.no

Aktiv Eiendomsmegling Carl Berner

Christian Michelsens gate 2, 0501 OSLO. TLF.
22 87 11 90

Nøkkelinformasjon

Prisant.: Kr 4 400 000,-
Fellesgjeld: Kr 79 396,-
Omkostn.: Kr 113 210,-
Total ink omk.: Kr 4 592 606,-
Felleskostn.: Kr 3 674,-
Selger: Dag Wilhelm Wiklund

Salgsobjekt: Eierseksjon
Eierform: Eierseksjon
Byggeår: 1949
BRA-i/BRA Total 56/60 kvm
Tomtstr.: 855.1 m²
Soverom: 1
Antall rom: 2
Gnr./bnr. Gnr. 224, bnr. 337
Gnr. 224, bnr. 338
Snr. 21
Oppdragsnr.: 1006240164

Stor og lys 2-roms med sydøstvendt balkong - Gangavstand til "alt"! Lave felleskostnader

Velkommen til Sandakerveien 50 B - En sentral 2-roms med sydøstvendt balkong. Her vil du få muligheten til å skape ditt drømmehjem!

Leiligheten:

Stor og lys 2-roms selveier
Populær beliggenhet
Bad fra 2010 og separat kjøkken
Soverom på ca. 15 m²
Lave felleskostnader
To kjellerboder på ca. 4 m²
Parkeringsmuligheter

Området:

Kort gangavstand til offentlig transport og dagligvare
Flere flotte parker og turområder i nærheten

Velkommen til en hyggelig visning!



Innhold

Nøkkelinformasjon	2
Om eiendommen	4
Nabolagsprofil	62
Egenerklæring	65
Andre vedlegg	72
Budskjema	93

Om eiendommen

Om boligen

Areal

BRA - i: 56 m²

BRA - e: 4 m²

BRA totalt: 60 m²

TBA: 3 m²

Bruksareal fordelt på etasje

1. etasje

BRA-e: 4 m² To kjellerboder (1,7m² og 2,2m²)

3. etasje

BRA-i: 56 m² Entré, Bad, Kjøkken, Stue, Soverom, Bod og Bod 2

TBA fordelt på etasje

3. etasje

3 m² Balkong

Takstmannens kommentar til arealoppmåling

Leiligheten er målt til 55,5m² og avrundet opp til 56m², dette er i tråd med takstbransjens retningslinjer for arealmåling.

Med boligen følger det to kjellerbod på 1,7m² og 2,2m².

Bod er merket med nr.22 og 41.

Bod areal utgjør til sammen 4m² i BRA-E.

Balkongen er målt til 2,6 m² og er avrundet til 3m² i TBA.

Disposisjonsrett på bod er gitt av eier/revirent, det er ikke fremlagt noe papirer på eierforholdet.

Alle innvendige sjakter, rørkasser o.l. er medberegnet i boligens areal. Det er bruken av rommet på befaringstidspunktet som avgjør om

rommet er definert som P-ROM eller S-ROM i arealoppsettet.

Dette betyr at rommet både kan være i strid med Teknisk forskrift (TEK) og mangle godkjennelse i kommunen for den aktuelle bruken, uten at dette vil få betydning for takstmannens valg av romdefinisjon. Dette er i henhold til

"Takstbransjens retningslinjer ved arealmåling".

Tomtetype

Eiet

Tomtestørrelse

855.1 m²

Tomtebeskrivelse

Sameiet eier tomten på 855,1m2. Pent opparbeidet med plen og asfaltert gårdsplass.

Beliggenhet

Denne eiendommen ligger rolig og attraktivt til på Torshov, midt i hjertet av Oslo. Her bor du sentralt med gangavstand til alt du trenger i hverdagen. Torshov byr på et utmerket kollektivtilbud, spennende byliv, variert shopping og flotte parkanlegg.

Park, turområder og rekreasjon:

Innen kort gangavstand finner du rekreasjonsområder som Torshovparken, Torshovdalen og Akerselva, perfekt for turer og avslapning. Torshovparken har også sandvolleyball- og basketbaner, mens Lilleborgbanen tilbyr alt fra fotballbane til skøytebane og minigolf.

Shopping, kafeer og dagligvare:

Nabolaget er fullt av trendy kafeer, restauranter og barer som Albatross og Lasarett Vinbar, samt populære spisesteder som Tyren og Grisen. Vogts gate er kjent for sitt varierte utvalg av sushi, pizza og kaffebarer. Du har også enkel tilgang til Sandaker senter, Storo Storsenter og Nydalsbyen med deres brede shoppingmuligheter.

Kollektivtilbud:

Med buss- og trikkestopp like utenfor døren er kollektivtilbudet førsteklasses. Torshov holdeplass betjenes av både buss 20 og trikkene 18, 11 og 12, som raskt tar deg til blant annet Jernbanetorget, Storo, Majorstuen og Grünerløkka.

Hverdag, underholdning og kultur:

For kulturelle opplevelser er Soria Moria, Odeon IMAX og Det andre teatret i nærheten. Sagene samfunnshus tilbyr et mangfold av aktiviteter som musikk, dans og yoga for både barn og voksne.

Skoler og barnehager i nærområdet:

Med kort vei til videregående skoler og utdanningsinstitusjoner som Handelshøyskolen BI, OsloMet og Kunsthøgskolen, samt et godt utvalg av barnehager, er dette et ideelt område for familier.

Adkomst

Se vedlagte kart. Det vil bli satt opp visningsskilt ved fellesvisninger.

Bebyggelsen

Det er primært leilighets-/gårdsbebyggelse i området.

Bygningssakkyndig

Glenn-Erik Larsen

Type takst

Tilstandsrapport

Byggemåte

Blokken fremstår med yttervegger i pusset konstruksjon.

Leilighetens etasjeskiller i betong.

Yttertak i saltak konstruksjon tekket med takstein.

Sammendrag selgers egenerklæring

2. Kjenner du til om det er utført arbeid på bad/våtrom?

Ja, beskrivesle: Rehabilitering i regi av sameiet.

2.1 Redegjør for årstallet og hva som ble gjort:

Beskrivelse: Totalrehabilitering av bad i 2010

2.2 Ble tettesjikt/membran/sluk oppgradert/fornytt? Ja

2.3 Hvem er arbeidet utført av?

Beskrivelse: I regi av sameiet. Oversikt kan fåes av styreleder.

10.1 Har det vært utført arbeid på takteking/takrenner/beslag?

Ja, beskrivelse: Utført fasadearbeider for ca. 20 år siden.

10.2 Hvem er arbeidet utført av:

Beskrivelse: I regi av sameie

11 Kjenner du til om det er/har vært utført arbeid på el-anlegget eller andre installasjoner (f.eks. oljetank, sentralfyr, ventilasjon)?

Ja, beskrivelse: Alt byttet ut i 2002

11.2 Foreligger det samsvarserklæring?

Ja, beskrivelse: Kontroll i ca. 2016

12 Kjenner du til om det er utført kontroll av el-anlegget og/eller andre installasjoner (f.eks. oljetank, sentralfyr, ventilasjon)?

Ja, beskrivelse: Ny varmtvannsbereder i 2023

Tilleggs kommentarer:

En mindre lekkasje fra tidligere varmtvannsbereder på kjøkkenet. Noe skader i gulv på kjøkkenet. Ingen kjente skader mot nabo under. Oppstått sep. 2023. Varmtvannsbereder byttet ut til ny deretter.

Innhold

3. etasje: Entré, Bad, Kjøkken, Stue, Soverom, Bod og Bod 2

I tillegg medfølger to kjellerbod på 1,7m² og 2,2m²

Standard

Vinduer TG1

Vinduer i boligen fremstår med 2-lags glass i trerammer.

Avhengig av lys- og solforhold kan punktering i glass være vanskelig å se.

Og derfor kan det være tilfelle at glass er punktert, uten at det er oppgitt i denne rapporten.

Avvik på årstall kan forekomme.

Årstall: 2003

Balkongdør TG1

Balkongdør i treramme med 2-lags glass.

Årstall: 2003

Dører TG1

Entredør i finert utforming med B-30/ 35db klassifisering.

Årstall: 2004

Balkonger, terrasser og rom under balkonger TG1

Adkomst til balkong fra stue, med gulvareal på ca.3m².

Gulvet er belagt med støpt betongdekke, rekkverk fremstår med spiler i stål.

Høyde på rekkverk er målt til 1,02m.

INNVENDIG

Overflater TG3

Innvendige gulvflater belagt med henholdsvis:

Laminat og belegg.

Innvendige veggflater belagt med henholdsvis:

Malte flater av strie og mur.

Innvendige takflater belagt med henholdsvis:

Malte flater i alle rom bestående av dekke.

Takhøyde i leiligheten er målt opp mot 2,74m.

Etasjeskille/gulv mot grunn TG1

Etasjeskille i betong.

Gulvet er foret opp med trevirke,
og belagt med tregulv.

Etasjeskille er sjekket med nivelleringslaser,
stue og ett soverom ble kontrollert av Takstmann.

Det er registrert 13mm høydeforskjell,
på gjennomgående mål i stue.

Pipe og ildsted TG2

Det er pusset mursteins pipe i leiligheten,
uten etablert ildsted.

Innvendige dører TG2

Innvendige dører fremstår med:
glatte dørblander i malt utførelse.

VÅTROM

LEILIGHET > BAD

Generell

Badet er bygget i 2010 i følge opplysninger fra eier.

Det foreligger dokumentasjon på oppbygging
av badets konstruksjoner.

Overflater vegger og himling TG1

Takflate er belagt med malte plater og innfelte lys,
veggflater er belagt med fliser.

Årstall: 2010

Overflater Gulv TG1

Gulvet er belagt med fliser og underliggende gulvvarme.

Overflater fremstår med normal funksjonalitet,

Det er på badegulvet målt 25 mm. høydeforskjell fra døråpning til
slukrist

Årstall: 2010

Sluk, membran og tettesjikt TG1

Sluk og hjelpesluk i plast plassert i dusjssonen.

Våtromssertifikat legges til grunn for vurdering
av badets tettesjikt.

Det er Oslo Membranservice som var

utførende på arbeid med tettesjikt.

Årstill: 2010

Sanitærutstyr og innredning TG1

Innredning og garnityr på bad fremstår med:

Dusjplass med glassvegger og tilhørende garnityr, servant med underskap,

speilskap med lys over, opplegg for vaskemaskin av smal type og veggmontert wc.

Årstill: 2010

Ventilasjon TG2

Ventilasjonssystemet på bad fremstår med:

Naturlig avtrekk fra ventil, det er spalte under dørrblad for tilluft.

KJØKKEN

LEILIGHET > KJØKKEN

Overflater og innredning TG2

Kjøkkeninnredning fremstår med profilerte fronter.

Heltre benkeplate med dobbel oppvaskkum og 1-greps blandebatteri.

Lys under overskap, ventilator med kullfilter.

Avtrekk TG2

Ventilator over komfyr er tilkoblet med kullfilter

TEKNISKE INSTALLASJONER

Vannledninger TG2

Kjøkken:

Vanntilførsel med kobberør og Pex-rør.

Bad: Det er åpne forkrommede vannrør til installasjonene.

Hovedstoppekran:

Kran er plassert over himling på bad,

kran er testet og fungerer tilfredstillende.

Det er montert Waterguard i kjøkkenbenk.

Avløpsrør TG2

Avløpsrør i boligen fremstår med plastrør

Ventilasjon TG1

Ventilasjon i boligen fremstår med:

Naturlig avtrekk fra spalter og ventiler i vinduer/yttervegg.

Varmesentral TG1

Oppvarming i leiligheten ved panelovner.
Det er etablert gulvvarme på badet.

Varmtvannstank TG2

Varmtvannsbereder på 120L fra 2023,
er plassert i benkeskap på kjøkken.

Innbo og løsøre

Vaskemaskin på badet medfølger boligen ved kjøp.

Bransjens liste over løsøre og tilbehør legges til grunn for salget dersom ikke annet fremkommer av salgsoppgaven. Listen følger vedlagt salgsoppgaven. Det er full avtalefrihet om hva som skal følge med bolig og fritidsbolig ved salg. Hvis hvitevarer og/eller annet teknisk utstyr medfølger, gis det ingen garantier i forhold til tilstand, funksjonalitet og levetid på disse.

Hvitevarer

Kun hvitevarer som er spesifikt angitt i salgsoppgaven, følger med. Dette gjelder uavhengig av om hvitevaren(e) eventuelt kan anses som integrerte.

TV/Internett/Bredbånd

Tv-anlegg/bredbånd er inkludert i felleskostnadene.

Parkering

Parkering: Sameiet er medeiere i Sameiet Gårdsplassen der det er mulig å leie parkeringsplass. Parkeringsplass følger ikke leilighet ved salg og kan ikke leies ut eller overlates til andre ved f.eks. bruksoverlating. Venteliste for parkering finnes hos forretningsfører parkering@usbl.no. Gårdsplassen har totalt 61 parkeringsplasser, disse leies ut. Venteliste for parkering finnes hos forretningsfører USBL. Leie av plass koster per d.d. kr. 550,- per måned.

Forsikringsselskap

If Skadeforsikring NUF

Polisenummer

SP586982

Radonmåling

Boligen ligger minimum 3 etasjer over bakkenivå og radonmålinger er ikke relevant. Det er ikke opplyst om radonmålinger av boligen. Boligen ligger i ett område med moderate målinger, i følge oversiktskart for radonmåling fra DSA.

Diverse

Areal i salgsoppgaven er hentet fra tilstandsrapporten. Boligens areal oppgis i BRA (bruksareal), som deles i underkategoriene BRA-i (arealet innenfor boenheten), BRA-e (arealet utenfor boenheten(e) og som tilhører denne, slik som for eksempel boder hvor adkomsten er utenfor boenheten), og BRA-b (arealet av innglasset balkong, veranda eller altan når denne er tilknyttet boenheten). TBA er arealet av terrasser, åpne balkonger og åpen altan tilknyttet boenheten.

Etter aksept av bud, vil eiendommens salgssum bli meddelt de som ev. måtte etterspørre denne. Eiendommens salgssum vil bli offentlig tilgjengelig ved overføring av hjemmel.

Energi

Oppvarming

Oppvarming i leiligheten ved panelovner.
Det er etablert gulvvarme på badet.

Energikarakter

F

Energifarge

Rød

Info energiklasse

Alle som skal selge eller leie ut eiendom må som hovedregel energimerke boligen og fremskaffe en energiattest. Unntak gjelder blant annet for frittstående bygninger med bruksareal på mindre enn 50 m². Det er eier som plikter å fremlegge energiattest og eier er selv ansvarlig for at opplysningene er riktige. For ytterligere informasjon se www.energimerking.no. Dersom eier har energimerket boligen vil komplett energiattest fås ved henvendelse til megler.

Økonomi

Tot prisant. ekskl. omk. og f.gjeld

Kr 4 400 000

Info kommunale avgifter

Kommunale avgifter er inkludert i felleskostnadene.

Formuesverdi primær

Kr 1 367 781

Formuesverdi primær år
2022

Formuesverdi sekundær
Kr 5 197 569

Formuesverdi sekundær år
2022

Andre utgifter

Utover det som er nevnt under punktet «Felleskostnader», påløper kostnader til for eksempel strøm, innboforsikring, innvendig vedlikehold og eventuelt oppgradering av kanalpakker og linjehastighet.

Tilbud lånefinansiering

Aktiv Eiendomsmegling samarbeider med sparebankene i Eika Alliansen om formidling av finansielle tjenester. Ta gjerne kontakt med megler for formidling av et uforpliktende tilbud om finansiering. Meglerforetaket kan motta provisjon ved formidling av finansielle tjenester.

Boenheten

Felleskostnader inkluderer

Felleskostnader inkluderer tv-anlegg/bredbånd, kommunale avgifter, felles forsikringer, drift og vedlikehold av fellesareal samt diverse honorarer og kostnader. For ytterligere informasjon, se resultatregnskapet.

Fordeling:

Felleskostnader: Renter IN-lån 473,-

Avdrag IN-lån 449,-

Felleskostnader 2 353,-

Tilleggsytelser: Leietillegg kabel-tv 399,-

Dugnadstillegg (forfall hver 12. md.) (300,00 i Jan. 24) 0,-

Felleskostnader pr. mnd

Kr 3 674

Andel Fellesgjeld

Kr 79 396

Fellesgjeld pr. dato

08.09.2024

Andel fellesformue

Kr 13 475

Andel fellesformue dato

31.12.2023

Sameiet

Sameienavn

SAMEIET SANDAKERVEIEN 50

Organisasjonsnummer

875 702 912

Om sameiet

Sameiet Sandakerveien 50 er organisert etter de bestemmelser som følger av loven, og

har til formål å drive eiendommen i samråd med, og til det beste for, eierne. Sameiet Sandakerveien 50 ligger i Oslo kommune, og har organisasjonsnummer 875702912. Sameiet Sandakerveien 50 består av 53 boliger og ingen næringslokaler.

Styrets arbeid
Styret har gjennomført følgende HMS-tiltak i løpet av 2023: Tiltak det gjennomføres

Styret jobbet med følgende saker:

Planlegging og gjennomføring av dugnaden.

HMS: Årlig kontroll av alle brannslukningsapparatene ble gjennomført av Bransservice Øst

HMS: Årlig service av brannalarmsystemet ble gjennomført m service.

HMS: Vaktmesteren innfører alle nye beboere i brannrutinene våre og viser dem hvordan

en betjener brannalarmsystemet vårt.

Probleme i bakgården ble fulgt opp med styret i bakgården.

HMS: Flere ganger i året ble gjennomført brannøvelse med alle beboere.

Planlegging av årsmøte.

Fuktproblemer i noen leiligheter måtte følges opp og løses med Df malerarbeider AS

Skade ved Calliganlegget måtte administreres.

Skade ved ytterveggen i bakgården måtte repares.

Skade ved dørtelefon måtte ordnes.

Tiltak mot skadedyr i en leilighet måtte gjennomføres. Antisymex ordnet opp.

HMS: El-sjekk i fellesarealene ble gjennomført av El-sjekk AS.

Bevaravtalen måtte gjennomgås.

To naboklager måtte følges opp.

Nabovarslene fra Soria Hage måtte informeres om.

Det sendt ut to advarsler til en utleier på grunn av problemer med deres leietaker og

noen skader i fellesarelene måtte følges opp og han vaktmester måtte reparere dem og regningen ble sendt til utler.
Noen nøkler måtte ordnes med og to ytterdørlås måtte skiftes og en dørpumpe og to postkassalås måtte skiftes.
Noen nye internetttilbud måtte vurderes.
Videre måtte administreres en nabovarsel om ombygging av bakgården og skrives en klage på byggesøknaden.
Det skal skiftes belysningen i kjellerarealen kommende året da lysrørne er ikke mer tillat å bruke.
Det skal vurderes eventuelle tiltak på bygningen som skal spare energi.
Det undersøkes også eventuelle andre løsninger når det må skiftes tak og takvinduene om noen år og hvordan det kan kombineres med rehabilitering av fasaden og balkongene siden en må bruke stilasje.

Lånebetingelser fellesgjeld

Spesifikasjon av lån:

Låne nummer: 12117168148, DNB Bank ASA

Annuitetslån, 4 terminer per år.

Rentesats per 08.09.2024: 7.35% pa.

Antall terminer til innfrielse: 41

Saldo per 08.09.2024: 2 659 863

Andel av saldo: 79 396

Første termin/første avdrag: 30.09.2022 (siste termin 30.09.2034)

IN-ordning: Det er anledning til å nedbetale på lånet den 15. mars og 15. september, forutsatt flytende rente. Usbl må kontaktes senest to uker før nedbetaling.

Forkjøpsrett

Det er ikke forkjøpsrett i sameiet.

Regnskap/budsjett

Vi oppfordrer alle til å sette seg inn i regnskap, budsjett og årsberetning. Dokumentene vil være tilgjengelig hos meglerforetaket. Det gjøres oppmerksom på at fellesgjeld og felleskostnader kan variere over tid som følge av beslutninger foretatt av styret/ årsmøtet/generalforsamling.

Styregodkjennelse

Det kreves ikke styrets godkjennelse ved overtakelse.

Vedtekter/husordensregler

Vi oppfordrer alle til å sette seg inn i gjeldende vedtekter og husordensregler.

Dokumentene følger vedlagt i salgsoppgaven.

Dyrehold

Det er ingen begrensning i forhold til dyrehold i sameiets husordensregler.

Forretningsfører

Forretningsfører

Boligbyggelaget USBL

Offentlige forhold

Eiendommens betegnelse

Gårdsnummer 224, bruksnummer 337, seksjonsnummer 21 i Oslo kommune. Gårdsnummer 224, bruksnummer 338 i Oslo kommune.

Tinglyste heftelser og rettigheter

Heftelser i eiendomsrett:

1908/900348-1/105 09.01.1908 BESTEMMELSE OM BEBYGGELSE

1910/900694-1/105 15.09.1910 BEST. OM VANN/KLOAKKLEDN.

Med flere bestemmelser

1929/912884-1/105 02.03.1929 BESTEMMELSE OM BEBYGGELSE

ang lagerskur

Kan ikke slettes uten samtykke fra bygningsrådet

1945/404632-1/105 20.11.1945 ERKLÆRING/AVTALE

Bestemmelse om kloakkledning

Kan ikke slettes uten samtykke fra kommunen

1951/408559-1/105 26.06.1951 ERKLÆRING/AVTALE

Bestemmelser om brannvegg/-dør

Kan ikke slettes uten samtykke fra bygningsrådet

1952/407420-1/105 11.06.1952 ERKLÆRING/AVTALE

Med flere bestemmelser

Rett for kommunen til å anlegge og vedlikeholde

ledninger m.m.

1956/400088-1/105 03.01.1956 ERKLÆRING/AVTALE

Bestemmelser om felles gårdsplass m.v.

GJELDER DENNE REGISTERENHETEN MED FLERE

1984/65222-1/105 17.12.1984 ERKLÆRING/AVTALE

best. om felles gårdsplass

Kan ikke slettes uten samtykke fra gnr.224 bnr.65 og

bnr.338.

GJELDER DENNE REGISTERENHETEN MED FLERE

GRUNNDATA

1860/900101-1/105 29.10.1860 OPPRETTELSE AV MATRIKKELENHETEN

OPPRETTELSE - FRADELT FRA EN ADRESSE

1952/406445-2/105 15.05.1952 REGISTRERING AV GRUNN

Utskilt fra denne matrikkelenhet: KNR: 0301 GNR: 224

BNR: 65

1966/511790-2/105 29.06.1966 REGISTRERING AV GRUNN

Utskilt fra denne matrikkelenhet: KNR: 0301 GNR: 224

BNR: 66

Ferdigattest/brukstillatelse

Det foreligger Ekspedisjonsdokument fra 1939

Ferdigattest/brukstillatelse datert

01.01.1939.

Vei, vann og avløp

Eiendommen er tilknyttet offentlig vann og avløp.

Regulerings og arealplaner

Eiendommen er regulert til byggeområde for boliger iht. reguleringsplan med ID S-2255 datert 28.07.1977. Planen er helt eller delvis opphevet som følge av bystyrets vedtak 23.9.15, Kommuneplan 2015. Se også S-2937,1.10.87 endr.reg.best. Tilliggende eiendommer er regulert til det samme eller til forretning og friområde.

Det gjøres oppmerksom på følgende pågående plan- og byggesaker i tilgrensende området:

Sandakerveien 48 B - Rehabilitering av bad med brudd på branncelle til seksjon under.

Siste dok. 3.7.2023. Saksnr: 202306851

Bentsebrugata 13 - 19 - Sandakerveien 46 - Endring av felles tilknytningspunkt for spillvann, plugging/omlegging/tilkobling. Siste dok. 27.6.2022. Saksnr: 202204347

Adgang til utleie

Bolig i eierseksjonssameie kan som hovedregel fritt leies ut. Det kan imidlertid følge av sameiets vedtekter at leietager skal godkjennes av styret, jf. eierseksjonsloven § 24 tredje ledd. Styret må ha "saklig grunn" for ikke å godkjenne leietage

Legalpant

De andre sameierne har panterrett i seksjonen for krav mot sameieren som følger av sameieforholdet. Pantekravet kan ikke overstige et beløp som for hver bruksenhet svarer til 2 G (folketrygdens grunnbeløp). Kommunen har legalpant i eiendommen for forfalte krav på eiendomsskatt, og kommunale avgifter/gebyrer.

Kontraktsgrunnlag

Salgs- og betalingsvilkår

Eiendommen skal overleveres til kjøper i tråd med det som er avtalt. Det er viktig at kjøper setter seg grundig inn i alle salgsdokumentene, herunder salgsoppgave, tilstandsrapport og selgers egenerklæring. Kjøper anses kjent med forhold som er tydelig beskrevet i salgsdokumentene. Forhold som er beskrevet i salgsdokumentene kan ikke påberopes som mangler. Dette gjelder uavhengig av om kjøper har lest dokumentene. Alle interessenter oppfordres til å undersøke eiendommen nøye, gjerne sammen med fagkyndig, før bud inngis. Kjøper som velger å kjøpe usett, kan som hovedregel ikke gjøre gjeldende som mangel noe kjøper burde blitt kjent med ved undersøkelse av eiendommen, eller som er tydelig beskrevet i salgsdokumentene. Hvis noe trenger avklaring, anbefaler vi at kjøper rådfører seg med eiendomsmeidler eller en fagkyndig før det legges inn bud.

Kjøper har krav på at eiendommen er i henhold til avtalen. Hvis det ikke er avtalt noe særskilt, kan eiendommen ha en mangel dersom den ikke er slik kjøper må kunne forvente ut ifra blant annet boligens alder, type og synlige tilstand. Det samme gjelder hvis det er holdt tilbake eller gitt uriktige opplysninger om eiendommen som ikke er rettet i tide på en tydelig måte, og man må gå ut fra at opplysningen har virket inn på avtalen. En bolig som har blitt brukt i en viss tid, har vanligvis blitt utsatt for slitasje, og skader kan ha oppstått. Slik bruksslitasje må kjøper regne med, og det kan avdekkes enkelte forhold etter overtakelse som gjør utbedringer nødvendig. Normal slitasje og skader som trenger utbedring, er innenfor hva kjøper må forvente, og vil ikke utgjøre en mangel.

Boligen kan også ha en mangel hvis opplyst areal avviker fra faktisk størrelse. Avviket må være minst 2 prosent, og minst 1 kvadratmeter. Det er likevel ikke en mangel dersom selger godtgjør at kjøperen ikke la vekt på opplysningen, jf. avhendingsloven § 3-3 (2).

Ved beregning av et eventuelt prisavslag eller erstatning, må kjøper selv dekke tap/kostnader opp til et beløp på kr 10 000 (egenandel). Egenandel kommer først på tale når det er konstatert mangel ved eiendommen.

Hvis kjøper ikke er forbruker, selges eiendommen "som den er", og selgers ansvar er da begrenset, jf. avhl. § 3-9, første ledd 2. pkt. Avhl. § 3-3 (2) fravikes, og hvorvidt et innendørs arealavvik karakteriseres som en mangel vurderes etter avhl. § 3-8. Informasjon om kjøpers undersøkelsesplikt, herunder oppfordringen om å undersøke eiendommen nøye, gjelder også for kjøpere som ikke anses som forbrukere. Med forbrukerkjøp menes kjøp av eiendom når kjøperen er en fysisk person som ikke hovedsakelig handler som ledd i næringsvirksomhet.

Overtakelse

Overtakelse etter nærmere avtale med selger.

Budgivning

Budgivning i forbrukerforhold

Budgivere oppfordres til å legge inn bud elektronisk. Dette gjøres på eiendommens hjemmeside på aktiv.no, ved å bruke «Gi bud»-knappen. Ved elektronisk budgivning, samtykker budgiver til elektronisk kommunikasjon. Eiendomsmegler skal legge til rette for en forsvarlig avvikling av budrunden og kan ikke videreformidle bud med en kortere akseptfrist enn kl. 12.00 første virkedag etter siste annonserte visning. Etter klokken 11:30 anbefaler vi akseptfrist på minimum 30 minutter. Bud bør legges inn i god tid før konkurrerende buds akseptfrist utløper. For øvrig henvises til forbrukerinformasjon om budgivning i salgsoppgaven. Oppdragsgiver er oppfordret til å ikke ta imot bud direkte fra budgiver, men å henvise budgiver videre til megler. Som kjøper vil du få forelagt kopi av budjournal. Alle bud vil bli gjort kjent for kjøper og selger i handelen. Øvrige budgivere kan be om å få en kopi av budjournal i anonymisert form.

Budgivning utenfor forbrukerforhold

Budgivere oppfordres til å legge inn bud elektronisk. Dette gjøres på eiendommens hjemmeside på aktiv.no, ved å bruke «Gi bud»-knappen. Ved elektronisk budgivning, samtykker budgiver til elektronisk kommunikasjon. Det anbefales at hvert bud har en akseptfrist som muliggjør en forsvarlig avvikling av budrunden. Vi anbefaler minimum 30 minutter akseptfrist. Oppdragsgiver er oppfordret til å ikke ta imot bud direkte fra budgiver, men å henvise budgiver videre til megler.

Opplysningene i salgsoppgaven er godkjent av selger. Alle interessenter oppfordres imidlertid til grundig besiktigelse av eiendommen, gjerne sammen med fagmann før bud inngis.

Omkostninger kjøpers beskrivelse

4 400 000 Prisantydning

79 396 Andel av fellesgjeld

4 479 396 Pris inkl. fellesgjeld

Omkostninger

10 400 Boligkjøperforsikring – fem års varighet (valgfritt)

2 800 Boligkjøperforsikring Help Pluss - ett års varighet (valgfritt)

111 970 Dokumentavgift

240 Panteattest kjøper

500 Tinglysningsgebyr pantedokument

500 Tinglysningsgebyr skjøte

113 210 Omkostninger totalt

123 610 (med Boligkjøperforsikring - fem års varighet)

126 410 (med Boligkjøperforsikring inkludert ett år med Help Pluss)

4 592 606 Totalpris. inkl. omkostninger

4 603 006 Totalpris. inkl. omkostninger (med Boligkjøperforsikring - fem års varighet)

4 605 806 Totalpris. inkl. omkostninger (med Boligkjøperforsikring inkludert ett år med Help Pluss)

Regnestykket forutsetter at det kun tinglyses ett pantedokument og at eiendommen selges til prisantydning. Det tas forbehold om endringer i offentlige avgifter/gebyrer.

Omkostninger kjøpers beløp

Kr 113 210

Betalingsbetingelser

Med mindre annet er avtalt forutsettes det at kjøpesum inkludert omkostninger er innbetalt og disponibelt på meglerforetakets klientkonto innen overtakelse.

Kjøpesummen skal innbetales fra norsk finansinstitusjon og/eller fra kjøpers egen konto i norsk finansinstitusjon.

Det forutsettes av skjøtet tinglyses på ny eier, med mindre det er tatt andre forbehold i budgivningen.

Hvitvaskingsreglene

Megler har plikt til å gjennomføre kundetiltak. Hvis kjøper ikke bidrar til at megler får gjennomført kundetiltak og dette fører til at transaksjonen ikke kan gjennomføres eller blir forsinket, misligholder kjøper avtalen. Etter 30 dager er misligholdet vesentlig. Dette gir selger rett til å heve og gjennomføre deknings salg for kjøpers regning.

Personopplysningsloven

Personopplysninger blir behandlet i samsvar med personopplysningsloven.

Boligselgerforsikring

Selger har tegnet boligselgerforsikring som dekker selgers ansvar etter avhendingsloven begrenset oppad til MNOK 14. I den forbindelse har selger utarbeidet en egenerklæring som kjøper bør gjøre seg kjent med før budgivning.

Boligkjøperforsikring

Vedlagt i salgsoppgaven følger informasjon om Boligkjøperforsikring og Boligkjøperforsikring Pluss fra HELP Forsikring AS. Boligkjøperforsikring er en retthjelpsforsikring som gir trygghet og profesjonell juridisk hjelp dersom det oppdages uventede feil eller mangler ved boligen de neste fem årene.

Boligkjøperforsikring Pluss har samme dekning som boligkjøperforsikring, med tillegg av fullverdig advokathjelp på viktige rettsområder i privatlivet. Boligkjøperforsikring Pluss betales årlig. Les mer om begge forsikringene i vedlagte materiell eller på help.no. Det gjøres oppmerksom på at boligkjøperforsikring kun kan tegnes av

forbruker. Meglerforetaket mottar kr 4 200/4 600/5 000 i kostnadsgodtgjørelse, avhengig av boligtype, samt et tillegg på kr 1 000 ved salg av Boligkjøperforsikring Pluss.

Meglervederlag

Det er avtalt provisjonsbasert vederlag tilsvarende 1,2% av kjøpesum for gjennomføring av salgsoppdraget. I tillegg er det avtalt at oppdragsgiver skal dekke tilretteleggingsgebyr kr 24 900,- oppgjørshonorar kr 6 990,- og visninger kr 3 490,- per stk. Minimumsprovisjonen er avtalt til kr 40 000,-. Meglerforetaket har krav på å få dekket avtalte utlegg i henhold til oppdragsavtale totalt kr 9 970,-. Utleggene omfatter tinglysning av pantedokument, opplysninger fra forretningsfører og eierskiftegebyr til forretningsfører. Dersom handel ikke kommer i stand eller oppdraget sies opp, har megler krav på å få dekket vederlag stort kr 3 490,- per time for utført arbeid, oppad begrenset til kr 34 900,-, samt øvrige avtalte vederlag og utlegg. Alle beløp er inkl. mva.

Oppdragsansvarlig

Fuat Demirbas
Partner/Eiendomsmegler MNEF
fuat.demirbas@aktiv.no
Tlf: 936 26 495

Gabrielsen & Partners AS, Christian Michelsens gate 2
0568 OSLO
Tlf: 228 71 190

Salgsoppgavedato

13.09.2024










































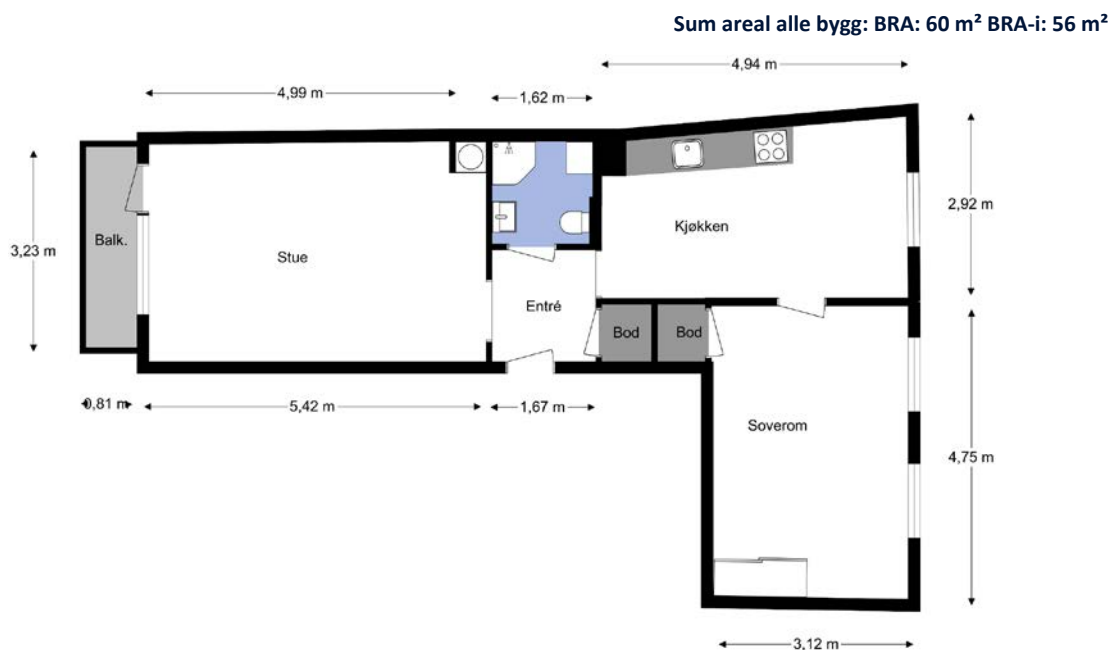
Vedlegg

Tilstandsrapport

📍 Sandakerveien 50 B, 0477 OSLO

📖 OSLO kommune

gnr. 224, bnr. 337, snr. 21



Befaringsdato: 11.09.2024

Rapportdato: 13.09.2024

Oppdragsnr.: 11838-2600

Referansenummer: WM8518

Autorisert foretak: Larsens Takst Service AS

Sertifisert Takstingeniør: Glenn-Erik Larsen

Vår ref:



Rapporten kan brukes i inntil ett år etter befaringsdatoen, og kan ikke gjenbrukes ved flere boligsalg i denne perioden. For eiendomsoverdragelser fra 1.1.2024, må selger sørge for at areal i rapporten er oppdatert og følger ny bransjestandard for areal. Skjer det endringer, oppstår skader også videre på boligen, bør du som selger be om oppdatert rapport.

Norsk takst

Norsk takst er bransjeorganisasjonen for landets bygningssakkyndige og takstforetak, med om lag 1400 sertifiserte medlemmer fordelt på omtrent 1000 bedrifter. I boligomsetningen regnes takstrapportene som et helt avgjørende element i den informasjonen som gjøres tilgjengelig for kjøper. Årlig leverer medlemmene rundt 120.000 slike takster. Det gir unik oversikt over norske boliger, og bidrar til at alle oppdrag kan utføres med utgangspunkt i erfaringsbasert kvalitet.



Det stilles høye krav til utdanning, sertifisering og yrkesetikk. Norsk takst er opptatt av at boligomsetningen skal være trygg, og legger vekt på å opptre uavhengig av andre bransjeaktører. Bygningssakkyndige fakturerer sine tjenester uten hensyn til hvilken pris som oppnås, og skal heller ikke på annen måte ha noen egeninteresse knyttet til handelen.

Uavhengighet og god fagkunnskap har over tid bygget troverdighet og tillit. Både selger og kjøper skal kunne stole på bygningssakkyndiges vurderinger. For tilfeller der det likevel skulle oppstå misnøye med utført arbeid, har vi sammen med Forbrukerrådet etablert en klagenemnd.

Norsk takst har en sentral rolle i utviklingen av norske standarder, regler og profesjonsprinsipper, og representerer bransjen i alle relevante internasjonale fora. Dette sikrer at norske bygningssakkyndige tidlig kan tilpasse seg krav og bransjetrender fra utlandet, samtidig som takseringsfaget får en norsk stemme på verdensbasis. Organisasjonen bidrar i næringspolitisk sammenheng, og har vært en pådriver for å sikre at lover og regler gir trygghet for forbrukerne i boligomsetningen.

Rapportansvarlig

Glenn-Erik Larsen
Uavhengig Takstingeniør
glenn@takstpartner.no
905 31 615



Dette trenger du å vite om tilstandsrapporten



Hva er en tilstandsrapport?

En tilstandsrapport beskriver synlige skader/avvik eller tegn på skader/avvik på boligen. Rapporten fremhever vanligvis ikke positive egenskaper ved boligen.



Hva vurderer en bygningsakkyndig?

Den bygningsakkyndige vurderer boligen ut fra hva man kan forvente av en bygning av samme alder og type. Vurderingen gjøres som regel mot hvordan det var vanlig å bygge og regler som gjaldt da boligen ble oppført (søknadstidspunktet). Forhold som er vanlige for bygningens alder, slik som slitasje etter normal bruk regnes ikke som avvik.



Hva inneholder tilstandsrapporten?

Den bygningsakkyndige undersøker rom og bygningsdeler slik det kommer frem av [Forskrift til avhendingsloven](#). Tilstandsrapporten inneholder bare avvik som den bygningsakkyndige kan se eller kontrollere med enkle hjelpemidler. Det gjøres ikke nærmere undersøkelser slik som åpning av vegger eller andre bygningsdeler. I vegg mot våtrom og rom under terreng kan det borres et hull for å gjøre enkle undersøkelser slik som fuktøk.

Når du kjøper en brukt bolig

Når du kjøper en brukt bolig, er det viktig å være oppmerksom på at dette ikke kan sammenlignes med å kjøpe en ny bolig. Måten boligen ble bygget på kan være annerledes enn i dag. Bygninger svekkes over tid, og utsettes for slitasje blant annet på grunn av bruk og vær og vind. Mange boliger fornyes helt eller delvis, noen i flere omganger, eller det oppføres tilbygg. Særlig for boliger som er pusset opp eller endret, er det viktig å merke seg at fornyelse av overflater ikke nødvendigvis betyr at bygningsdeler under er forbedret.

Vurdering mot byggeår

Den bygningsakkyndige vil vurdere boligen mot hvordan det var vanlig å bygge og regler som gjaldt da bygningen ble oppført (søknadstidspunktet). Den bygningsakkyndige ser etter avvik som har betydning for og som reduserer boligens funksjon og verdi, og som kommer frem av Forskrift til avhendingslova. Noen rom og bygningsdeler slik som bad og vaskerom, og forhold som gjelder sikkerhet mot brann, rekkverk og trapper osv., vil den bygningsakkyndige vurdere mot dagens regelverk. Etter dagens regelverk vil disse kunne få en tilstandsgrad 2 eller 3 uten at det nødvendigvis er krav om at avviket må utbedres.

Tilstandsrapporten beskriver ikke hele boligen

BYGNINGSSAKKYNDIGE SER FOR EKSEMPEL IKKE PÅ (MED MINDRE BYGNINGSDELEN ER NEVNT I RAPPORTEN)

- vanlig slitasje og normal vedlikeholdstilstand
- bagatellmessige forhold som ikke påvirker bygningens bruk eller verdi vesentlig
- etasjeskillere
- tilleggsbygg slik som garasje, bod, anneks, naust også videre
- utvendige trapper
- støttemurer
- skjulte installasjoner
- installasjoner utenfor bygningen
- full funksjonstesting av el- og VVS-installasjoner
- geologiske forhold og bygningens plassering på grunnen
- bygningens planløsning
- bygningens innredning
- løspore slik som hvitevarer
- utendørs svømmebasseng og pumpeanlegg
- bygningens estetikk og arkitektur
- bygningens lovlighet (bortsett fra bruksendringer, brannceller og forhold som åpenbart kan påvirke helse, miljø og sikkerhet)
- fellesarealer (med mindre boligeier har vedlikeholdsplikt for fellesarealer og dette er kjent for bygningsakkyndig, eller fellesarealet har en særlig tilknytning til boligen).

© iVerdi 2023 © Norsk takst 2023

Malen til denne rapporten, inkludert standardtekstene fra Norsk takst, er vernet etter åndsverkloven og kan kun benyttes av medlemsforetakene i Norsk takst og av takstingeniører som er sertifisert i slikt foretak, samt av kunder hos iVerdi og studenter hos NEAK. For andre aktører er eksemplarframstilling av malen og standardtekster, som utskrift og annen kopiering til bruk som grunnlag for tilsvarende rapporter, bare tillatt når det er hjemlet i lov (kopiering til privat bruk, sitat o.l.) eller avtale med Norsk Takst ([Forside](#)) eller iVerdi ([Hjem-iVerdi](#)).

Utnyttelse i strid med lov eller avtale kan medføre erstatnings- og straffeansvar.

Dette trenger du å vite om tilstandsrapporten

Tilstanden vurderes med ulike tilstandsgrader

Tilstanden gir uttrykk for en gitt forventet tilstand, blant annet vurdert ut fra alder og normal bruk. Ved Tilstandsgrad 0 (TG0) og Tilstandsgrad 1 (TG1) gir den bygningsakkyndige normalt ingen begrunnelse for valg av tilstandsgrad. Grunnen er at bygningen eller bygningsdelen da bare har normal slitasje. Ved skjulte konstruksjoner kan alder alene avgjøre tilstandsgrad. Når bygningsakkyndige anbefaler tiltak, for eksempel utbedringer, må brukeren av rapporten vurdere om tiltakene er nødvendige og lønnsomme.

Når den bygningsakkyndige velger tilstandsgrad, baseres vurderingen på faste kriterier som følger av gjeldende bransjestandard for Teknisk tilstandsanalyse ved omsetning av bolig og Forskrift til avhendingslova.



TILSTANDSGRAD 0, TG0: INGEN AVVIK

Bygningsdelen skal være tilnærmet ny, ikke vise tegn på slitasje og det skal være lagt frem dokumentasjon på faglig god utførelse. Det er ingen merknader til delen.



TILSTANDSGRAD 1, TG1: MINDRE AVVIK

Bygningsdelen skal bare ha normal slitasje, og strakstiltak skal ikke anses som nødvendig. Graden kan også brukes når delen er ny, men der dokumentasjon på faglig god utførelse mangler.



TILSTANDSGRAD 2, TG2: VESENTLIGE AVVIK OG MINDRE AVVIK SOM ETTER NS 3600 GIR TG 2

Bygningsdelen skal enten ha feil utførelse, en skade eller symptomer på skade, sterk slitasje eller nedsatt funksjon. Graden gis når bygningsdelen trenger vedlikehold eller tiltak i nær fremtid. Graden skal også brukes når delen er gammel og det er grunn til å varsle om faren for skader på grunn av alderen, eller når det er grunn til å overvåke delen spesielt på grunn av fare for større skader eller følgeskader.

Ved avvik som ikke krever umiddelbare tiltak (ingen umiddelbar kostnad) så blir TG2 markert med en lysere farge.



TILSTANDSGRAD 3, TG3: STORE ELLER ALVORLIGE AVVIK

Denne tilstandsgraden brukes ved kraftige tegn på forhold som man må regne med trenger utbedring straks eller innen kort tid. Det er påvist funksjonssvikt eller sammenbrudd.



IKKE UNDERSØKT/IKKE TILGJENGELIG FOR UNDERSØKELSE

Det kan være avvik/skader som ikke er avdekket.

Hva er et anslag på utbedringskostnad?

Hva det vil koste å utbedre rom eller bygningsdeler, er et forsiktig anslag basert på nåværende kvalitet, registrert avvik og angitte tiltak i rapporten. Anslaget er gitt på generelt grunnlag og må ikke forveksles med et pristilbud fra en håndverker. Det kan foreligge avvik og tiltak som ikke kommer frem av rapporten. Utbedringskostnad avhenger blant annet av personlige valg av og markedspris på materialer og tjenesteyter.

I rapporten skal det settes anslag for utbedringskostnad for TG3, og slikt anslag kan også gis ved TG2.



Ingen umiddelbare kostnader



Tiltak under kr 10 000



Tiltak mellom kr 10 000 - 50 000



Tiltak mellom kr 50 000 - 100 000



Tiltak mellom kr 100 000 - 300 000



Tiltak over kr 300 000

Beskrivelse av eiendommen

Arealer

[Gå til side](#)

Forutsetninger og vedlegg

[Gå til side](#)

Lovlighet

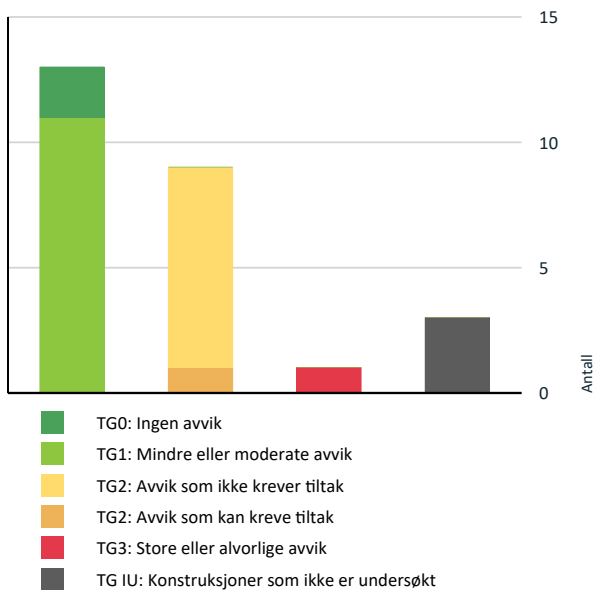
[Gå til side](#)

Boligbygg med flere boenheter

- Det foreligger godkjente og byggemeldte tegninger, som stemmer med dagens bruk

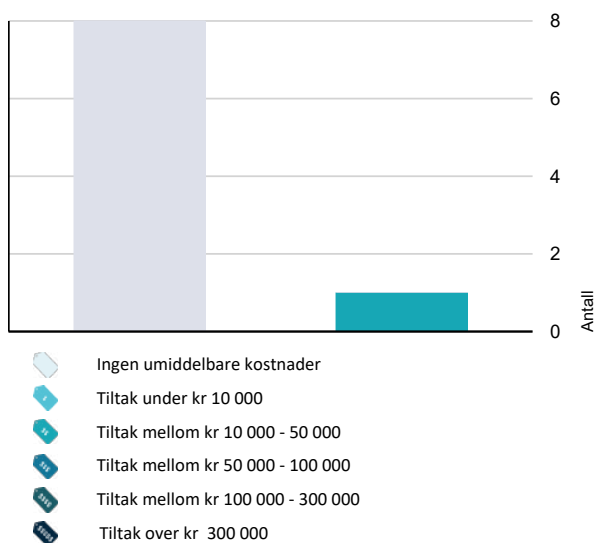
Sammendrag av boligens tilstand

Fordeling av tilstandsgrader



Vil du vite mer om tilstandsgrader? Se side 4.

Anslag på utbedringskostnad



Hva er anslag på utbedringskostnad? Se side 4.

Spesielt for dette oppdraget/rapporten

Rapporten er utarbeidet for, leilighet beliggende i Sandakerveien 50 B. Oppdraget ble rekvirert av eier via megler, og gikk ut på å avholde en Tilstandsrapport bolig med arealmåling. Rapporten skal reflektere de byggetekniske forhold som er særlig relevante ved eierskifte på befaringstidspunktet. Det er ikke utført byggetekniske vurderinger vedrørende tilstand for byggets tilstand for fellesarealer.

Leiligheten ble besiktiget med eier og Takstmann tilstede. På forespørsel har eier opplyst at de ikke er kjent med at bebyggelsen er beheftet med skjulte feil/ mangler eller offentlige pålegg som ikke er utført. Byggets alder og vedlikeholdsmessige tilstand tilsier at det ved oppussing og ombygging vil kunne avdekke feil og mangler ved bygget. Tinglyste servitutter er ikke kontrollert. Dersom det i rapporten er oppgitt årstall for når enkelte bygningsdeler er fornyet, er årstall er oppgitt av eier og er ikke etter kontrollert av undertegnede. Oppgitte årstall må anses som omtrentlige. Grunnforhold/ setningsskader er ikke kontrollert. Takstmannen er ikke autorisert på el-anlegg, og kommentarer vedrørende dette punktet i rapporten er basert på generell kunnskap. Det er ikke observert eller gjort til kjenne skader eller andre forhold som takstmannen har tatt i betraktning på taksering tidspunktet. Det må alltid beregnes noe overflatebehandling ved et evt salg.

Arealene er målt opp på stedet eller fra plantegninger i ihht. takstbransjens retningslinjer ved arealmåling av boliger, uten hensyn til byggeforskriftenes krav. Det er om mulig utført inngrep i konstruksjonen på befaringen, samt enkel fuktøk på bad med fuktmålerindikator av type Protymeter MMS. Fuktøk med instrumenter på bad med fliser vil kunne gi utslag på fukt, selv om membransjiktet er tett. Fuktøkeren søker 2-3 cm ned i underlaget, men kan ikke bestemme om er oppå eller bak membran. Et utslag på en fuktøk er derfor bare veiledende, og det måles RF ved hulltagning i tilstøtende rom om mulig til våtrom. Varme og lydisolering er ikke konstatert i konstruksjoner, men antas å være utført i ihht byggeårets normer og krav.

Oppsummering av avvik

Vil du vite mer? Se på rommet eller bygningsdelen senere i rapporten.

Boligbygg med flere boenheter

TG 3 STORE ELLER ALVORLIGE AVVIK

Innvendig > Overflater

[Gå til side](#)

TG IU KONSTRUKSJONER SOM IKKE ER UNDERSØKT

Sammendrag av boligens tilstand

! Utvendig > Bygning generelt [Gå til side](#)

! Innvendig > Andre innvendige forhold [Gå til side](#)

! Våtrom > Leilighet > Bad > Tilliggende konstruksjoner våtrom [Gå til side](#)

! TG 2 AVVIK SOM KAN KREVE TILTAK

! Tekniske installasjoner > Avløpsrør [Gå til side](#)

! TG 2 AVVIK SOM IKKE KREVER UMIDDELBARE TILTAK

! Innvendig > Pipe og ildsted [Gå til side](#)

! Innvendig > Innvendige dører [Gå til side](#)

! Våtrom > Leilighet > Bad > Ventilasjon [Gå til side](#)

! Kjøkken > Leilighet > Kjøkken > Overflater og innredning [Gå til side](#)

! Kjøkken > Leilighet > Kjøkken > Avtrekk [Gå til side](#)

! Tekniske installasjoner > Vannledninger [Gå til side](#)

! Tekniske installasjoner > Varmtvannstank [Gå til side](#)

! Tekniske installasjoner > Elektrisk anlegg [Gå til side](#)

Tilstandsrapport

BOLIGBYGG MED FLERE BOENHETER

Byggeår
1949

Tilbygg / modernisering

2023	VVS	Skiftet varmtvannsbereder på kjøkken, arbeidet er utført av Oslo Rørservice
2010	Bad	Bygging av bad, arbeidet er utført av VVS-Senteret AS

UTVENDIG

TG 1U Bygning generelt

Punktet må sees i sammenheng med Takkonstruksjon/Loft

Blokken fremstår med yttervegger i pusset konstruksjon. Leilighetens etasjeskiller i betong. Yttertak i saltak konstruksjon teknet med takstein.

Bygninger/leiligheter kan ha skjulte feil og mangler som er vanskelig å oppdage ved befarig. Særlig kritiske områder er membranløsninger i våtrom, isolasjon i gulv, vegger og himlinger, vann- og avløpsnett. Elde og utidsmessig het kombinert med endret bruk, kan over tid avdekke skjulte feil og mangler som ikke oppdages ved visuell kontroll. Eldre bygårder vil alltid ha noe retningsavvik og setninger.

Merk. Det er satt tilstandsgrader på bygningsdeler som er synlig inne i leiligheten, selv om disse mulig kan omfattes av borettslagets vedlikeholdsansvar. (F.eks. vinduer, entrédører)

TG 1 Vinduer

Vinduer i boligen fremstår med 2-lags glass i trerammer.

Avhengig av lys- og solforhold kan punktering i glass være vanskelig å se. Og derfor kan det være tilfelle at glass er punktert, uten at det er oppgitt i denne rapporten. Avvik på årstall kan forekomme.

Årstall: 2003

TG 1 Balkongdør

Balkongdør i treramme med 2-lags glass.

Avhengig av lys- og solforhold kan punktering i glass være vanskelig å se på balkongdører. Og derfor kan det være tilfelle at glass er punktert, uten at det er oppgitt i denne rapporten. Normal funksjon på dørene, noe justering på dører kan forekomme.

Årstall: 2003 **Kilde:** Produksjonsår på produkt

TG 1 Dører

Entrédør i finert utforming med B-30/ 35db klassifisering.

Årstall: 2004 **Kilde:** Eier

TG 1 Balkonger, terrasser og rom under balkonger

Adkomst til balkong fra stue, med gulvareal på ca.3m². Gulvet er belagt med støpt betongdekke, rekkverk fremstår med spiler i stål. Høyde på rekkverk er målt til 1,02m.

Høyde på rekkverk ved balkonger, skal være minimum 1,0 m. Der høydeforskjellen er mer enn 10,0 m over terreng, skal rekkverkhøyde være minimum 1,2 m. Ref. Veiledning om tekniske krav til byggverk § 12-17.

INNVENDIG

TG 3 Overflater

Innvendige gulvflater belagt med henholdsvis: Laminat og belegg. Innvendige veggflater belagt med henholdsvis: Malte flater av strie og mur. Innvendige takflater belagt med henholdsvis: Malte flater i alle rom bestående av dekke. Takhøyde i leiligheten er målt opp mot 2,74m.

Vurdering av avvik:

- Det er avvik:

Det er observert noe fukt i gulvkonstruksjon på kjøkken etter vannskade. Det er svelling i undergulv.

Konsekvens/tiltak

- Tiltak:

Oppgradering av gulv må påberegnes, med utskifting av belegg og undergulv.

Kostnadsestimat: 10 000 - 50 000

Tilstandsrapport

TG 1 Etasjeskille/gulv mot grunn

Etasjeskille i betong.
Gulvet er foret opp med trevirke,
og belagt med tregulv.
Etasjeskille er sjekket med nivelleringslaser,
stue og ett soverom ble kontrollert av Takstmann.
Det er registrert 13mm høydeforskjell,
på gjennomgående mål i stue.

Høydeforskjell på dette nivået er svært
vanskelig å registrere uten nivelleringslaser.
Etasjeskille som er oppført med tregulv,
vil kunne bli påvirket med avvik.
Da trevirke kan fremstå med ujevnheter.
Etasjeskille kan være rett i seg selv i underliggende konstruksjon.

TG 0 Radon

Boligen ligger minimum 3 etasjer over bakkenivå og radonmålinger er ikke relevant.

Det er ikke opplyst om radonmålinger av boligen.
Boligen ligger i ett område med moderate målinger,
i følge oversiktskart for radonmåling fra DSA.

TG 2 Pipe og ildsted

Det er pusset mursteins pipe i leiligheten,
uten etablert ildsted.

Vurdering av avvik:

- Det er avvik:

TG settes ut i fra at mer enn halvparten
av pipekonstruksjonens levetid er oppbrukt.

Konsekvens/tiltak

- Tiltak:

Det er uvisst for eier om funksjonalitet vedr. pipe.

Kostnadsestimat: Ingen umiddelbar kostnad

TG 2 Innvendige dører

Innvendige dører fremstår med:
glatte dørblader i malt utførelse.

Vurdering av avvik:

- Det er avvik:

TG settes ut i fra alder/slitasje på hengsler og låskasser.

Konsekvens/tiltak

- Tiltak:

Dette er originale dører i en eldre bygård,
noe slitasje bør på beregnes.
Dørblader, dørvridere og karmen,
fremstår med normal funksjonalitet.

Kostnadsestimat: Ingen umiddelbar kostnad

TG 10 Andre innvendige forhold

Tekniske innstallasjoner/komponenter er ikke
funksjon testet på befaring.
Det ble ikke opplyst om feil på innstallasjoner/
komponenter i boligen på befaringen av eier.

VÅTROM

LEILIGHET > BAD

Generell

Badet er bygget i 2010 i følge opplysninger fra eier.
Det foreligger dokumentasjon på oppbygging
av badets konstruksjoner.

Badet er bygget etter Tek.10 som sier:

Våtrom skal ha sluk og gulv med tilstrekkelig fall
mot sluk for de deler av gulvet som må antas
å bli utsatt for vann i brukssituasjonen.
Rom med sluk skal være utformet slik
at eventuelt lekkasjevann ledes til sluk.

1) For å oppfylle funksjonskravet i forskriften må en av følgende ytelser
være oppfylt:

A) Tilstrekkelig fall vil være 1:50 minimum 0,8 m ut fra sluket
dersom dusjen er over sluket.
Hvis dusjen ikke er over sluket,
må det også være fall 1:50 fra og med dusjens nedslagsfelt og til sluket.
Med dusj menes også stedet hvor det er tiltenkt mulighet for
trinnfri dusjing som krevd i § 12-9,
første ledd bokstav b og annet ledd bokstav d.

B) Det må være fall mot sluk på hele gulvet, minimum 1:100.
Fallet må være jevnt fordelt i rommet, men kan med fordel økes i
dusjsonen.
Våtrommets vanntette sjikt må i alle ytterkanter nå
minimum 25 mm høyere enn overkant slukrist.

2) I tillegg til ytelse angitt i punkt 1 må følgende være oppfylt:

A) Lekkasjevann skal ledes til sluk fra ethvert sted i våtrommet.
 Dette medfører at det i de fleste tilfeller må være fall til sluk på hele
gulvet.

B) I våtrom skal bakenforliggende konstruksjoner som kan påvirkes
negativt av fukt være beskyttet av et egnet vanntett sjikt.
Gjennomføringer skal ikke svekke tettheten.
Materialer velges slik at faren for mugg- og soppdannelse er minimal.

Årstall: 2010 **Kilde:** Andre opplysninger

LEILIGHET > BAD

Tilstandsrapport

TO 1 Overflater vegger og himling

Takflate er belagt med malte plater og innfelte lys, veggflater er belagt med fliser.

Årstall: 2010 Kilde: Andre opplysninger

LEILIGHET > BAD

TO 1 Overflater Gulv

Gulvet er belagt med fliser og underliggende gulvvarme. Overflater fremstår med normal funksjonalitet, Det er på badegulvet målt 25 mm. høydeforskjell fra døråpning til slukrist. Fall på gulv tilfredsstillende kravet fra teknisk forskrift på byggetidspunktet. Lokalt fall i dusj vil føre dusjvann til sluk. Det er i tillegg gjort enkle punktmålinger av gulvet på befaringen, svanker kan forekomme.

Årstall: 2010 Kilde: Andre opplysninger

LEILIGHET > BAD

TO 1 Sluk, membran og tettesjikt

Sluk og hjelpesluk i plast plassert i dusjsonen. Våtromssertifikat legges til grunn for vurdering av badets tettesjikt.

Det er Oslo Membranservice som var utførende på arbeid med tettesjikt.

Årstall: 2010 Kilde: Andre opplysninger

LEILIGHET > BAD

TO 1 Sanitærutstyr og innredning

Innredning og garnityr på bad fremstår med: Dusjplatt med glassvegger og tilhørende garnityr, servant med underskap, speilskap med lys over, opplegg for vaskemaskin av smal type og veggmontert wc.

Årstall: 2010

LEILIGHET > BAD

TO 2 Ventilasjon

Ventilasjonssystemet på bad fremstår med: Naturlig avtrekk fra ventil, det er spalte under dørbord for tilluft.

Det er kun utført enkel kontroll av ventilasjon ved bruk av et ark/papir eller røykappull. Det er ikke foretatt tallfestede målinger, men ventilasjonen antas og fungerer tilfredsstillende. Kapasitet og mengde luftutskifting er ikke kontrollert da det krever spesial utstyr.

Vurdering av avvik:

- Rommet har kun naturlig ventilasjon.

Konsekvens/tiltak

- Andre tiltak:

Det kan være behov for rengjøring av kanaler, om avtrekket skulle reduseres.

Det er i de fleste tilfeller ikke lov å koble seg på felles avtrekkskanal med el-vifte, da dette vil forstyrre balansen i felles ventilasjonssjakt.

Kostnadsestimat: Ingen umiddelbar kostnad

LEILIGHET > BAD

TO IU Tilliggende konstruksjoner våtrom

Det ble ikke foretatt hulltaking bak dusjssone på bad, da det ikke lot seg utføre konstruksjonsmessig.

Takstmannen kontrollerer alltid med fuktindikator i våtsoner på bad. Om ikke annet er kommentert har takstmannen ikke registrert skadelig fukt i området

KJØKKEN

LEILIGHET > KJØKKEN

TO 2 Overflater og innredning

Kjøkkeninnredning fremstår med profilerte fronter. Heltre benkeplatt med dobbel oppvaskkum og 1-greps blandeblender. Lys under overskap, ventilator med kullfilter.

Vurdering av avvik:

- Det er påvist skader/fuktskjolder i kjøkkengulvet.

Konsekvens/tiltak

- De påviste skader må utbedres.

Kostnadsestimat: Ingen umiddelbar kostnad

LEILIGHET > KJØKKEN

TO 2 Avtrekk

Tilstandsrapport

Ventilator over komfyr er tilkoblet med kullfilter.

Kapasitet og mengde luftutskifting er ikke kontrollert da det krever eget utstyr for måling og hører ikke under nivå 1 undersøkelse. Det er kun utført enkel kontroll av ventilasjon ved bruk av et ark/papir eller røykappull. Det er ikke foretatt tallfestede målinger, men ventilasjonen antas og fungerer tilfredsstillende.

Vurdering av avvik:

- Det er kun kullfilterventilator på kjøkkenet og heller ikke andre forserte/mekaniske avtrekksløsninger fra kokesonen.

Konsekvens/tiltak

- Andre tiltak:

Det er i de fleste tilfeller ikke lov å koble seg på felles avtrekkskanal via ventilator, da dette vil forstyrre balansen i felles ventilasjonssjakt. Det er kun mulig å benytte vifter med kullfilter på kjøkken i eldre bebyggelse.

Det kan være behov for rengjøring av filter, om avtrekket skulle reduseres.

Kostnadsestimat: Ingen umiddelbar kostnad



Stoppekraner plassert på bad



Røropplegg i kjøkkenbenk

TEKNISKE INSTALLASJONER

TG 2 Vannledninger

Kjøkken:

Vanntilførsel med kobberør og Pex-rør.

Bad:

Det er åpne forkrommede vannrør til installasjonene.

Hovedstoppekran:

Kran er plassert over himling på bad, kran er testet og fungerer tilfredsstillende. Det er montert Waterguard i kjøkkenbenk.

Det er observert åpne

Takstmann er ikke godkjent innenfor området VVS, det anbefales derfor å få en autorisert rørlegger til å gjennomgå anlegget dersom dette er ønskelig. Anlegget er kun visuelt besiktiget da dette krever spesielt utstyr og kompetanse.

Vurdering av avvik:

- Det er avvik:

Det ligger åpne vannrør langs vegg på kjøkken. Vannrør i kjøkkenbenk burde ligge langs vegg i skap, med klammer (fester).

Konsekvens/tiltak

- Tiltak:

Vannrør langs gulv bør sikres på en forsvarlig måte, med f.eks innkassing.

Kostnadsestimat: Ingen umiddelbar kostnad

TG 2 Avløpsrør

Avløpsrør i boligen fremstår med plastrør.

Takstmann er ikke godkjent innenfor området VVS, det anbefales derfor å få en autorisert rørlegger til å gjennomgå anlegget dersom dette er ønskelig. Anlegget er kun visuelt besiktiget da dette krever spesielt utstyr og kompetanse.

Vurdering av avvik:

- Det er avvik:

Det ligger åpne avløpsrør langs vegg på kjøkken.

Konsekvens/tiltak

- Tiltak:

Avløpsrør bør sikres på en forsvarlig måte, med f.eks innkassing.

TG 1 Ventilasjon

Ventilasjon i boligen fremstår med: Naturlig avtrekk fra spalter og ventiler i vinduer/yttervegg.

Kapasitet og mengde luftutskifting er ikke kontrollert da det krever eget utstyr for måling og hører ikke under nivå 1 undersøkelse. Det er kun utført enkel kontroll av ventilasjon ved bruk av et ark/papir eller røykappull. Det er ikke foretatt tallfestede målinger, men ventilasjonen antas og fungerer tilfredsstillende. Dette er en skjønsmessig vurdering av takstmannen.

Tilstandsrapport

1 TG 1 Varmesentral

Oppvarming i leiligheten ved panelovner.
Det er etablert gulvvarme på badet.

Varmeinstallasjoner er ikke funksjons testet på befaring, men antas og fungere normalt. Det er ikke opplyst om noe feil eller mangler.

1 TG 2 Varmtvannstank

Varmtvannsbereder på 120L fra 2023,
er plassert i benkeskap på kjøkken.

Vurdering av avvik:

- Det er ikke påvist tilfredsstillende el-tilkobling av varmtvannstank iht. gjeldende forskrift.

Konsekvens/tiltak

- Andre tiltak:

Oppgradering av el-tilkobling bør påberegnes,
av sikkerhetsmessige årsaker.

Det kan være fare for varmgang i stikkontakt,
ved stor belastning av varmtvannsbereder.

Kostnadsestimat: Ingen umiddelbar kostnad

1 TG 2 Elektrisk anlegg

Dette er en forenklet kontroll begrenset til de spørsmål og undersøkelser som forskrift til avhendingslova (tryggere bolighandel) § 2-18 inneholder. Dette kan ikke sammenlignes med en kontroll utført av offentlig myndighet (Det lokale eltilsyn) eller registrert elektrovirksomhet, og en bygningssakkyndig har verken kompetanse eller lov til å foreta en slik kontroll.

Tilstandsgraden er vurdert ut fra den forenklede og begrensede kontrollen som forskriften inneholder. El-anlegget kan ha feil og mangler som en slik forenklet undersøkelse ikke vil avdekke. Vær derfor oppmerksom på denne risikoen, og søk videre veiledning eller få en fullstendig kontroll utført av registrert elektrovirksomhet.

Dette er en forenklet kontroll begrenset til de spørsmål og undersøkelser som forskrift til avhendingslova (tryggere bolighandel) § 2-18 inneholder.
Dette kan ikke sammenlignes med en kontroll utført av offentlig myndighet (Det lokale El-tilsyn) eller registrert elektro virksomhet, og en bygningssakkyndig har verken kompetanse eller lov til å foreta en slik kontroll.
Tilstands graden er vurdert ut fra den forenklede og begrensede kontrollen som forskriften inneholder.
El-anlegget kan ha feil og mangler som en slik forenklet undersøkelse ikke vil avdekke.
Vær derfor oppmerksom på denne risikoen, og søk videre veiledning eller få en fullstendig kontroll utført av en registrert elektro virksomhet.

Elektrisk anlegg er en kombinasjon av åpent og skjult anlegg.
Sikringssskap med automatsikringer plassert i felles gang.

Det ble ikke opplyst om noe feil med det elektriske anlegget i leiligheten på befaringen.

1. Foreligger det eltilsynsrapport de siste 5 år, og det er ikke foretatt arbeid på anlegget etter denne, utenom retting av eventuelle avvik i eltilsynsrapport (dvs en el-tilsynsrapport uten avvik)?
Nei

Spørsmål til eier

2. Når ble det elektriske anlegget installert eller sist gang totalt rehabilitert (årstall)? Med totalt rehabilitert menes fullstendig utskiftet anlegg fra inntakssikring og videre.
Det er uvisst når hele anlegget ble totalt rehabilitert, da det ikke er fremlagt dokumentasjon på anlegget.
3. Er alle elektriske arbeider/anlegg i boligen utført av en registrert elektroinstallasjonsvirksomhet?
Ukjent Dagens eier kan ikke svare for arbeid som er utført for tidligere eier, det må foreligge full dokumentasjon på anlegget om dette skal bekreftes.
4. Er det elektriske anlegget utført eller er det foretatt tilleggsarbeider på det elektriske anlegget etter 1.1.1999?
Ja Det er ikke fremvist noe samsvarserklæring for det elektriske anlegget i leiligheten.
Eksisterer det samsvarserklæring?
Nei
5. Foreligger det kontrollrapport fra offentlig myndighet – Det Lokale Eltilsyn (DLE) eller eventuelt andre tilsvarende kontrollinstanser med avvik som ikke er utbedret eller kontrollen er over 5 år?
Nei
6. Forekommer det ofte at sikringene løses ut?
Nei Opplysninger er gitt av eier.
7. Har det vært brann, branntilløp eller varmgang (for eksempel termiske skader på deksler, kontaktpunkter eller lignende) i boligens elektriske anlegg?
Nei

Tilstandsrapport

Generelt om anlegget

8. Er det tegn til at det har vært termiske skader (tegn på varmgang) på kabler, brytere, downlights, stikkontakter og elektrisk utstyr? Sjekk samtidig tilstanden på elektrisk tilkobling av varmtvannsbereder, jmfør eget punkt under varmtvannstank
Nei
9. Er der synlig defekter på kabler eller er disse ikke tilstrekkelig festet?
Nei

Inntak og sikringsskap

10. Er det tegn på at kabelinnføringer og hull i inntak og sikringsskap ikke er tette, så langt dette er mulig å sjekke uten å fjerne kapslinger?
Nei
11. Finnes det kursfortegnelse, og er den i samsvar med antall sikringer?
Ja
12. Foreta en helhetsvurdering av det elektriske anlegget, dets alder, allmenne tilstand og fare for liv og helse. Bør det elektriske anlegget ha en utvidet el-kontroll?
Ja Det elektriske anlegget er ikke vurdert utover visuell besiktigelse i denne rapporten, da dette krever spesiell kompetanse og autorisasjon. På generelt grunnlag anbefales det alltid en gjennomgang av EL-fagmann på anlegg som er av noe eldre dato, eller uten form for full kontroll.

TG2 settes i følge forskrift på anlegg, uten full dokumentasjon og med samsvarserklæring på hele anlegget.

Kostnadsestimat: Ingen umiddelbar kostnad



Sikringsskap med automatsikringer.



Kursoversikt i sikringsskap

TG 0 Branntekniske forhold

Dette er en forenklet kontroll begrenset til de spørsmål som fremkommer under. Tilstandsgraden er basert på retningslinjer til disse spørsmålene i bransjestandarden NS3600. Dette kan ikke sammenlignes med en fullstendig kontroll av branntekniske forhold av offentlig myndighet, eller en vurdering av boligens branntekniske forhold eller prosjektering fra en rådgiver med spesialkompetanse. En bygnings sakkyndig har verken kompetanse til å gi slik veiledning eller lov til å foreta en slik kontroll.

Tilstandsgraden er vurdert ut fra den forenklede og begrensede kontrollen. Det kan være feil og mangler om branntekniske forhold som en slik forenklet undersøkelse ikke vil avdekke. Vær derfor oppmerksom på denne risikoen, og søk videre veiledning eller rådgivning.

Leiligheten er utstyrt med pulverapparat og røykvarsler. I følge forskrift om brannforebyggende tiltak og branntilsyn, skal alle boliger ha minst én godkjent røykvarsler, samt manuelt slukningsutstyr i form av enten pulverapparat eller brannslange.

1. Er det mangler for brannslukningsutstyr i boligen iht. forskriftskrav på søknadstidspunktet, men minst Byggeforskrift 1985?
Nei
2. Er det skader på brannslukningsutstyr eller er apparatet eldre enn 10 år?
Nei
3. Er det mangler på røykvarsler i boligen iht. forskriftskrav på søknadstidspunktet, men minst Byggeforskrift 1985?
Nei
4. Er det skader på røykvarslere?
Nei

Arealer, byggetegninger og brannceller

Standard gjeldende fra 01.01.2024

Arealmålinger og arealoppsett er basert på Norsk standard 3940:2023 Areal- og volum-beregninger av bygninger. Arealet gjelder for tidspunktet da boligen ble målt

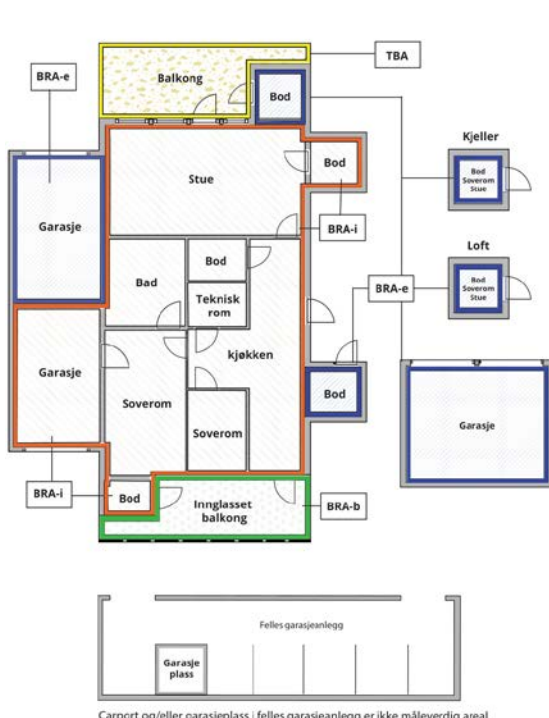
Hva er måleverdig areal?

Arealet i rommet må ha minst 1,90 m fri høyde over gulvet og minst bredde på 0,60 m. Et loft med skråtak vil for eksempel bare få registrert målbar areal der høyden er minst 1,90 m og bredden minst 0,60 m. Rommet må ha dør eller luke, og gangbart gulv.

Hva er bruksareal?

BRA = BRA-i + BRA-e + BRA-b

Bruksarealet for bygningen er bruttoarealet minus arealet som opptas av yttervegger.



Carport og/eller garasje plass i felles garasjeanlegg er ikke måleverdig areal

Internt bruksareal (BRA-i)	Arealet innenfor boenheten(e)
Eksternt bruksareal (BRA-e)	Arealet av alle rom utenfor boenheten(e) og som tilhører denne, slik som for eksempel bod
Innglasset balkong mv (BRA-b)	Arealet av innglasset balkong, veranda eller altan når denne er tilknyttet boenheten(e)
Terrasse- og balkongareal (TBA)	Arealet av terrasser, åpne balkonger og åpen altan tilknyttet boenheten(e)

Gulvareal (GUA)
Er sum av BRA (bruksareal) og ALH (areal med lav takhøyde).

Arealet med lav takhøyde (ALH) er ikke måleverdig areal, som skyldes skråtak og lav himlingshøyde.

GUA kan opplyses i markedsføring der det er aktuelt for den konkrete boligen og kun sammen med BRA-i, for eksempel der gulvflaten har en verdi og har funksjon ved møblering og bruk av rommene. Ikke innredet areal som kaldloft, måles og oppgis normalt ikke.

Arealet kan ikke alltid fastsettes nøyaktig

Areal kan være komplisert eller umulig å måle opp nøyaktig fordi det er vanskelig å fastslå tykkelsen på innervegger, skjelheter i og utforming av bygningskonstruksjoner som karnapp, buer og vinkler som ikke er rette, åpne rom over flere etasjer og så videre.

Eiendommens markedsverdi kan ikke baseres på en matematisk beregning basert på antall kvadratmeter opplyst i rapporten. Opplysninger om areal kan altså ikke alene benyttes for å beregne eiendommens verdi.

Den bygnings sakkyndige kan avdekke eventuelle bruksendringer og avvik i branncelleinndeling

Den bygnings sakkyndige ser på byggetegninger hvis de er tilgjengelige og dette er en del av oppdraget, og vurderer bruken av boligen opp mot tegningene. Hvis den bygnings sakkyndige avdekker at en bolig ikke ser ut til å være delt opp i brannceller etter kravene i byggeteknisk forskrift på befaringstidspunktet, skal det opplyses om dette.

Reglene om bruksendring og brannceller kan være kompliserte. Søk videre faglige råd om rapporten ikke gir deg svar. Den bygnings sakkyndige kan ikke vurdere og svare på alle spørsmål, og kan heller ikke vite om kommunen kan gi unntak for kravene som gjelder. [Vil du vite mer?](#)

Om brannceller

En branncelle er hele eller avgrensede deler av en bygning hvor en brann fritt kan utvikle seg uten at den kan spre seg til andre bygninger eller andre deler av bygningen i løpet av en fastsatt tid.

Om bruksendring

Bruksendring er å endre bruken av et rom fra en tillatt bruk til en annen. Dette kan kreve søknad og tillatelse, for eksempel hvis du endrer et rom fra bod til soverom eller arbeidsrom, eller hvis du endrer en bolig til to separate boliger.

Rom for varig opphold har krav til takhøyde, romstørrelse, rømningsvei og lysforhold som må være oppfylt. Du kan søke kommunen om unntak for kravene, men kan ikke regne med å få unntak for krav som går på helse og sikkerhet, for eksempel krav til rømningsvei.

Bruksendring som krever godkjenning, og som ikke er søkt bruksendret, er ulovlig. Kommunen kan etter plan- og bygningsloven kapittel 32 forfølge overtredelser. Kommunen kan pålegge deg å avslutte den ulovlige bruken, eventuelt å rette eller tilbakeføre rommet til godkjent bruk.

Arealer

Boligbygg med flere boenheter

Ny arealstandard

Etasje	Bruksareal BRA m ²			SUM	Terrasse- og balkongareal (TBA)
	Internt bruksareal (BRA-i)	Eksternt bruksareal (BRA-e)	Innglasset balkong (BRA-b)		
Leilighet	56			56	3
Kjellerbod		2		2	
Kjellerbod		2		2	
SUM	56	4			3
SUM BRA	60				

Romfordeling

Etasje	Internt bruksareal (BRA-i)	Eksternt bruksareal (BRA-e)	Innglasset balkong (BRA-b)
Leilighet	Entré , Bad , Kjøkken , Stue , Soverom , Bod , Bod 2		
Kjellerbod		Bod	
Kjellerbod		Bod	

Kommentar

Leiligheten er målt til 55,5m² og avrundet opp til 56m², dette er i tråd med takstbransjens retningslinjer for arealmåling.

Med boligen følger det to kjellerbod på 1,7m² og 2,2m². Bod er merket med nr.22 og 41.

Bod areal utgjør til sammen 4m² i BRA-E. Balkongen er målt til 2,6 m² og er avrundet til 3m² i TBA.

Disposisjonsrett på bod er gitt av eier/revirent, det er ikke fremlagt noe papirer på eierforholdet. Alle innvendige sjakter, rørkasser o.l. er medberegnet i boligens areal. Det er bruken av rommet på befaringstidspunktet som avgjør om rommet er definert som P-ROM eller S-ROM i arealoppsettet. Dette betyr at rommet både kan være i strid med Teknisk forskrift (TEK) og mangle godkjennelse i kommunen for den aktuelle bruken, uten at dette vil få betydning for takstmannens valg av romdefinisjon. Dette er i henhold til "Takstbransjens retningslinjer ved arealmåling".

Lovlighet

Byggetegninger

Det foreligger godkjente og byggemeldte tegninger, som stemmer med dagens bruk

Kommentar:

Brannceller

Er det påvist synlige tegn på avvik i branncelleinndeling ut ifra dagens byggtknisk forskrift?

Ja Nei

Nyere håndverkstjenester

Er det ifølge eier utført håndverkstjenester på boligen siste 5 år?

Ja Nei

Kommentar: Se oppsummering i rapport.

Krav for rom til varig opphold

Er det påvist avvik i forhold til rømningsvei, dagslysflate eller takhøyde?

Ja Nei

Kommentar:

Total fordeling mellom P-ROM og S-ROM

Tabellen under viser fordelingen av P-ROM og S-ROM etter veiledningen til NS 3940: 2012. Dette er til informasjon og til sammenligning. Tallene er omtrentlige, kan avvike fra faktiske målinger og er ikke juridisk bindende

	P-ROM(m2)	S-ROM(m2)
Boligbygg med flere boenheter	54	2

Befarings - og eiendomsopplysninger

Befaring

Dato	Til stede	Rolle
11.9.2024	Glenn-Erik Larsen	Takstingeniør
	Dag Wilhelm Wiklund	Kunde

Matrikkeldata

Kommune	gnr.	bnr.	fnr.	snr.	Areal	Kilde	Eieforhold
301 OSLO	224	337		21	855 m ²	Opplysninger er hentet fra eiendomsverdi	Eiet

Adresse

Sandakerveien 50 B

Hjemmelshaver

Wiklund Dag Wilhelm

Boligselskap

Sameiet Sandakerveien 50

Organisasjonsnr

875702912

Eiendomsopplysninger

Beliggenhet

Leiligheten er beliggende i byggets 3.etasje, og fremstår med: laminat og belegg på gulv og malte veggflater.

Badet er flislagt på gulv og vegger, kjøkkeninnredning fremstår med profilerte fronter.

Adkomst til balkong fra stue.

Leiligheten disponerer to boder i kjeller.

Det er vanlig gateparkering etter stedets regler.

Leiligheten fremstår med varierende brukslitasje på innvendig bygningsmasse.

Badet er bygget i 2010, det foreligger dokumentasjon på utført arbeid.

Det bør alltid påregnes noe overflatebehandling ved kjøp av brukt bolig.

Bygninger kan ha skjulte feil og mangler som er vanskelig å oppdage ved befaring.

Særlig kritiske områder er membranløsninger i våtrom, isolasjon i gulv, vegger og himlinger, vann- og avløpsrør og evt. drenering.

Elde og utidsmessig het kombinert med endret bruk, kan over tid avdekke skjulte feil og mangler som ikke oppdages ved visuell kontroll.

Kilder og vedlegg

Dokumenter

Beskrivelse	Dato	Kommentar	Status	Sider	Vedlagt
Egenerklæring	13.09.2024		Gjennomgått	5	Nei
Meglerinfo	13.09.2024		Gjennomgått	2	Nei
Byggetegninger fra plan og bygg	13.09.2024		Gjennomgått	2	Nei
Våtromssertifikat	13.09.2024		Gjennomgått	2	Nei

Tilstandsrapportens avgrensninger

STRUKTUR•REFERANSENIVÅ•TILSTANDSGRADER

• Rapporten er basert på innholds krav i Forskrift til avhendingslova (tryggere bolighandel). Formålet er å gi en tilstandsanalyse til bruk for den som bestiller og/eller i et salg til forbruker, og ikke for andre tredjeparter. Rapportens omfang, struktur, metode og begrepsbruk følger i hovedsak Norsk Standard NS 3600:2018 (Teknisk tilstandsanalyse ved omsetning av bolig), samt Takstbransjens retningslinjer ved tilstandsrapportering for boliger og Takstbransjens retningslinjer for arealmåling.

• Tilbakeholdt eller uriktig informasjon som har betydning for vurderingen, er ikke bygningssakkyndiges ansvar. Rapporten beskriver avvik, altså en tilstand som er dårligere enn referansenivået. Rapporten framhever normalt ikke positive sider ved boligen ut over det som fremgår av tilstandsgradene.

• Tilstanden angis i rapporten og gir uttrykk for en gitt forventet tilstand blant annet vurdert ut fra alder og normal bruk slik:

i) **Tilstandsgrad 0, TG0:** Ingen avvik eller skader. I tillegg må bygningsdelen være tilnærmet ny, mindre enn 5 år, og det foreligger dokumentasjon på faglig god utførelse.

ii) **Tilstandsgrad 1, TG1:** Mindre avvik. Normal slitasje. Straks tiltak ikke nødvendig. TG1 kan gis når bygningsdelen er tilnærmet ny og det ikke foreligger dokumentasjon på faglig god utførelse.

iii) **Tilstandsgrad 2, TG2:** Vesentlige avvik, og mindre avvik som etter NS 3600 gir TG 2, men som ikke nødvendigvis krever umiddelbare tiltak. I denne rapporten kan TG2 i Rapportsammendrag være inndelt i TG2 som krever tiltak og de som ikke krever umiddelbare tiltak. Konstruksjonen har normalt enten feil utførelse, en skade eller symptomer på skade, sterk slitasje eller nedsatt funksjon. Vedlikehold eller tiltak trengs i nær fremtid, det er grunn til å varsle fare for skader på grunn av alder eller overvåke spesielt på grunn av fare for større skade eller følgeskade. For skjulte konstruksjoner vil alder i seg selv være et symptom som kan gi TG2. For synlige konstruksjoner kan alder sammen med andre symptomer og momenter gi TG2. Avvik under TG2 kan gis sjablongmessig anslag.

iv) **Tilstandsgrad 3, TG3:** Store eller alvorlige avvik. Kraftige symptomer på forhold som man må regne med trenger utbedring straks eller innen kort tid. Påvist funksjonssvikt eller sammenbrudd. Avvik under TG3 skal gis sjablongmessig anslag.

v) **Tilstandsgrad TGiu:** Ikke undersøkt/ikke tilgjengelig for undersøkelse.

• Ved TG0 og TG1 gis det normalt ingen begrunnelse for valg av tilstandsgrad, fordi bygningen eller bygningsdelen da bare har normal slitasje. For anbefalte tiltak ved TG2 og TG3 må bruker av rapporten vurdere om tiltakene er nødvendige og lønnsomme. Hva det vil koste å utbedre rom eller bygningsdeler er et sjablongmessig anslag basert på registrert avvik og angitte tiltak i rapporten. Anslaget er gitt på generelt grunnlag og basert på erfaringstall i seks intervaller, og kan ikke forveksles med en konkret vurdering og tilbud fra en entreprenør eller håndverker. Det må eventuelt innhentes tilbud for en nærmere undersøkelse, og konkret og nøyaktig vurdering av utbedringskostnad. Kostnader til ikke oppdagede avvik/utbedringer/feil kan forekomme. Utbedringskostnad avhenger av personlige preferanser og markedspris på materialer og tjenesteyter.

PRESISERINGER

• Avvik vurderes ut fra tekniske forskrifter på godkjenningstidspunktet for bygget. Noen bygningsdeler vurderes

etter gjeldende teknisk forskrift på befaringstidspunktet. Dette gjelder blant annet:

i) Bad, vaskerom (våtrom)

ii) Forhold rundt brann, rømming, sikkerhet, for eksempel rekkverkshøyder/åpninger, ulovlige bruksendringer, brannceller mv.

• For skjulte konstruksjoner slik som vann og avløp uten dokumentasjon, er kvalitet og alder vurdert.

• Fastmonterte installasjoner, for eksempel innfelt belysning (downlights), demonteres ikke for å sjekke dampspæren bak. Dette av hensyn til bygningssakkyndiges kompetanse og risikoen for skade.

• Kontroll av fukt i konstruksjonen ved hulltaking i bad og vaskerom (våtrom), rom under terreng (kjelleretasje, underetasje og sokkeletasje) eller andre bygningsdeler skjer etter eiers aksept. Hulltaking av våtrom og rom under terreng kan unntaksvis unnlates, se Forskrift til Avhendingsloven.

• Kontroll av romfunksjoner for P-ROM utføres kun når det ikke foreligger godkjente og byggemeldte tegninger, eller når tegninger ikke stemmer med dagens bruk.

• Bygningssakkyndig gir en forenklet vurdering av branntekniske forhold og elektriske installasjoner i boligen dersom det er mer enn fem år siden sist boligen hadde el-tilsyn. Bygningssakkyndig kan anbefale å konsultere offentlige myndigheter eller kvalifisert elektrofaglig fagperson ved behov for grundigere undersøkelser.

TILLEGGSUNDERSØKELSER

Etter avtale kan tilstandsanalysen utvides til også å omfatte tilleggsundersøkelser utover minimumskravet i forskriften.

BEFARINGEN

Rapporten gir en vurdering av byggverk og bygningsdeler som bygningssakkyndig har observert, og som fremkommer av Forskrift til avhendingsloven. Rapporten er likevel ingen garanti for at det ikke kan finnes skjulte feil, skader og mangler. NS 3600:2018 (Teknisk tilstandsanalyse ved omsetning av bolig) har undersøkelsesnivå fra 1 til 3, der undersøkelsesnivå 1 er det laveste og baseres på visuell observasjon. Rapporten baseres på undersøkelsesnivå 1 med få unntak (våtrom og rom under terreng). I praksis betyr dette at gjennomføringen av befaringen begrenses som følger:

• Det utføres kun visuelle observasjoner på tilgjengelige flater uten fysiske inngrep (f.eks. riving).

• Flater som er skjult av snø eller på annen måte ikke er tilgjengelig eller skjult, blir ikke kontrollert. Det foretas ikke funksjonsprøving av bygningsdeler, som isolasjon, piper, ventilasjon, el. anlegg, osv.

• Det gis ingen vurdering av boligens tilbehør, hvite- og brunevarer og annet inventar. Dette gjelder også integrert tilbehør.

• Inspisering av yttertak er basert på det som er synlig, normalt på innsiden fra loftet og utvendig fra stige/bakkenivå. Befaring av tak må være sikkerhetsmessig forsvarlig for å kunne gjennomføres.

• Stikkprøvetakninger er utvalgt tilfeldig og kan innebære kontroll under overflaten med spiss redskap eller lignende.

Tilstandsrapportens avgrensninger

UTTRYKK OG DEFINISJONER

- Tilstand: Byggverkets eller bygningsdelens tekniske, funksjonelle eller estetiske status på et gitt tidspunkt.
- Symptom: Observerbart forhold som gir indikasjon på hvilken tilstand et byggverk eller en bygningsdel befinner seg i. Benyttes ved beskrivelse av avvik.
- Skadegjørere: Zoologiske eller biologiske skadegjørere, i hovedsak råte, sopp og skadedyr.
- Fuktsøk: Overflatesøk med egnet søkeutstyr (fuktindikator) eller visuelle observasjoner.
- Fuktmåling: Måling av fuktinnhold i materiale eller i bakenforliggende konstruksjon ved bruk av egnet måleutstyr (blant annet hammerelektrode og pigger).
- Utvidet fuktsøk (hulltaking): Boring av hull for inspeksjon og fuktmåling i risikoutsatte konstruksjoner, primært i tilstøtende vegger til bad, utforede kjellervegger og eventuelt i oppforede kjellergulv.
- Normal slitasjegrad: Forventet nedsliting av materiale i overflaten som er basert på enkle visuelle observasjoner. Kan vurderes sammen med bygningsdelens alder.
- Forventet gjenværende brukstid: Anslått tid et byggverk eller en del av et byggverk fortsatt vil være tjenlig for sitt formål (NS3600, Termer og definisjoner punkt 3.9)

AREALBEREGNING FOR BOENHETER

- Areal fastsettes etter Forskrift til avhendingsloven og Norsk Standard 3940 Areal- og volum-beregninger av bygninger fra 2023.
- Areal oppgis i hele kvadratmeter i rapporten, og gjelder for det tidspunkt oppmålingen fant sted.
- Bruksareal (BRA) er det måleverdige arealet som er innenfor omsluttete vegger målt i gulvhøyde (bruttoareal minus arealet som opptas av yttervegger). I tillegg til gulvhøyde gjelder regler om fri bredde for at arealet skal være måleverdig, med betydning for BRA av for eksempel loft med skråtak. BRA består av internt bruksareal (BRA-i), eksternt bruksareal (BRA-e) og innglasset balkong mv (BRA-b). Terrasse- og balkongareal (TBA) opplyses der tilstandsrapporten skal benyttes i boligomsetningen og der det er aktuelt. I tillegg kan gulvareal (GUA) og areal med lav takhøyde (ALH) opplyses sammen med BRA der det er aktuelt og en del av oppdraget. Rom skal ha atkomst og gangbart gulv for å kunne regnes som BRA/måleverdig areal.
- Arealet måles og oppgis dersom arealet oppfyller krav til måleverdighet, slik som at arealet må ha minst en bredde på 0,6m og minst en høyde på 1,9 m osv. Et rom kan være i strid med teknisk forskrift og mangle godkjennelse hos kommunen for den aktuelle bruken, uten at dette får betydning for om arealet måles og oppgis i tilstandsrapporten. Når arealet måles tas det ikke hensyn til om arealet er lovlig oppført eller om bruken er lovlig, bruksendringer, lysforhold eller andre sikkerhetsmangler.
- Eiendommens markedsverdi kan ikke baseres på en rent matematisk beregning i forhold til antall kvadratmeter opplyst i rapporten. Opplysninger om areal kan altså ikke alene benyttes for beregning av eiendommens verdi.

• Rom som ligger utenfor boenheten, men som eier har påvist og/eller opplyst at tilhører boenheten, er oppmålt og inkludert i BRA-e. Det er ikke fremvist dokumentasjon på at rommet tilhører boenheten, med mindre dette er angitt særskilt. Rom utenfor boenheten kan omdisponeres av borettslaget/sameiet og dette kan påvirke boligens BRA. Vær oppmerksom på at NS 3940:2023 og eierseksjonsloven har ulik definisjon av fellesareal. Ved arealmåling gjelder NS 3940:2023 som definerer fellesareal slik: "Delen av bygning som brukes av to eller flere bruksenheter eller til bygningens forvaltning, drift eller vedlikehold.

• I en overgangsperiode skal rapporter som benyttes i boligomsetningen eller dersom det er en del av oppdraget også opplyse om fordelingen mellom P-ROM og S-ROM med utgangspunkt i definisjonene som fremkommer av veiledningen til Norsk Standard 3940 Areal- og volum-beregninger av bygninger fra 2012. Fordelingen mellom P-ROM og S-ROM er basert på veiledningen og bygningssakkyndiges eget skjønn. P-ROM er måleverdige rom som benyttes til kort eller langt opphold. S-ROM er måleverdige rom som benyttes til lagring, og tekniske rom. Bruken av et rom på befaringstidspunktet har betydning for om rommet defineres som P-ROM eller S-ROM. Dette betyr at rommet både kan være i strid med teknisk forskrift og mangle godkjennelse i kommunen for den aktuelle bruken, uten at dette vil få betydning for valg av arealkategori.

• Se øvrig informasjon om areal i rapporten, Norsk Standard 3940 (2012 og 2023) og veiledningen til disse.

PERSONVERN

iVerdi AS, bygningssakkyndig og takstforetaket behandler personopplysninger som bygningssakkyndig trenger for å kunne utarbeide rapporten. Personvernerklæring med informasjon om bruk av personopplysninger og dine rettigheter finner du her [Personvernerklæring - iVerdi](#)

DELING AV PERSONOPPLYSNINGER FOR TRYGGERE BOLIGHANDEL OG MULIG RESERVASJON

Norsk takst og deres samarbeidspartnere benytter personopplysninger fra rapporten for analyse- og statistikkformål, samt utvikling og drift av produkter og tjenester for takstbransjen og andre aktører i bolig-omsetningen. Les mer om dette og hvordan du kan reservere deg på <https://www.norsktakst.no/norsk/om-norsk-takst/personvernerklæring/reservasjon/>

Vendu lager en boliganalyse basert på opplysninger fra rapporten. Les mer om dette og hvordan du kan reservere deg her: <https://samtykke.vendu.no/WM8518>

KLAGEORDNING FOR FORBRUKERE

Er du som forbruker misfornøyd med bygningssakkyndiges arbeid eller opptreden ved taksering av bolig eller fritidshus, se www.takstklagenemd.no for mer informasjon

Nabolagsprofil

Sandakerveien 50B - Nabolaget Lilleborg/Sandaker søndre - vurdert av 200 lokalkjente

Nabolaget spesielt anbefalt for

- Enslige
- Etablerere
- Familier med barn



Offentlig transport

Torshov i Hegermanns gate Linje FB1, 20	4 min	0.3 km
Torshov i Vogts gate Linje 11, 12, 18	4 min	0.3 km
Grefsen stasjon Linje RE30, R31	16 min	1.3 km
Sinsen Linje 4, 5	16 min	1.3 km
Oslo S Totalt 24 ulike linjer	11 min	3.4 km

Skoler

Lilleborg skole (1-7 kl.) 320 elever, 22 klasser	6 min	0.4 km
Bjølsen skole (1-7 kl.) 430 elever, 37 klasser	9 min	0.6 km
Nordpolen skole (1-10 kl.) 656 elever, 36 klasser	10 min	0.8 km
Voldsløkka skole (8-10 kl.) 472 elever, 30 klasser	20 min	1.5 km
Morellbakken skole (8-10 kl.) 394 elever, 29 klasser	22 min	1.7 km
Foss videregående skole 600 elever, 20 klasser	17 min	1.3 km
Nydalen videregående skole 960 elever	26 min	2 km



Opplevd trygghet

Veldig trygt 84/100



Kvalitet på skolene

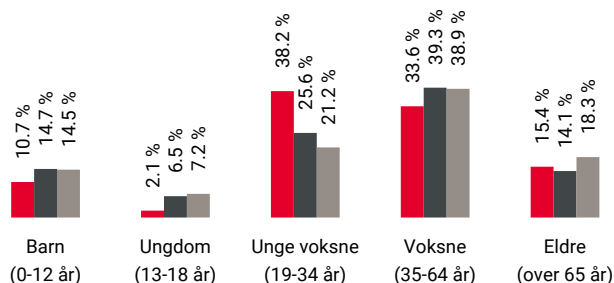
Veldig bra 80/100



Naboskapet

Godt vennskap 67/100

Aldersfordeling



Område	Personer	Husholdninger
Lilleborg/Sandaker søndre	2 503	1 537
Oslo og omegn	999 185	490 708
Norge	5 425 412	2 654 586

Barnehager

Myrens Doremi barnehage (1-5 år) 65 barn	5 min	0.4 km
Thor Olsens barnehage 1 (1-5 år) 36 barn	7 min	0.5 km
Sagene barnehage (0-5 år) 15 barn	6 min	0.5 km




Dagligvare


Kiwi Vogtsgate	4 min	
Rema 1000 Torshov Post i butikk	4 min	0.3 km





Innholdet i nabolagsprofilen er hentet fra ulike datakilder, og feil eller mangler kan forekomme. Vurderinger og sitater er innhentet på web og gir uttrykk for hvordan naboeene vurderer nabolaget. FINN.no AS kan ikke holdes ansvarlig for feil/mangler i profilen. Copyright © Finn.no AS 2024

Primære transportmidler









-  1. Trikk
-  2. Egen bil
-  3. Buss

 **Kollektivtilbud**
Veldig bra 94/100

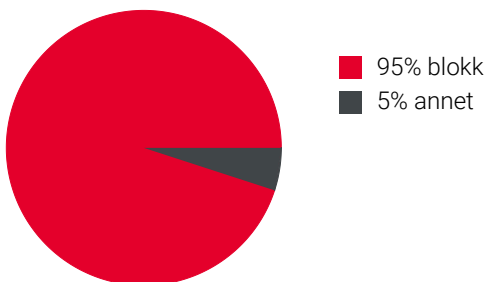
 **Serveringstilbud**
Meget bra 86/100

 **Aktivitetstilbud**
Meget bra 83/100

Sport

-  Lilleborgbanen 5 min 
Ballspill, sandvolleyball 0.4 km
-  Lilleborg skole 6 min 
Aktivitetshall 0.4 km
-  Mudo Torshov 5 min 
-  Myrens Sportssenter 6 min 

Boligmasse





«Fantastisk område med nærhet til sentrum»

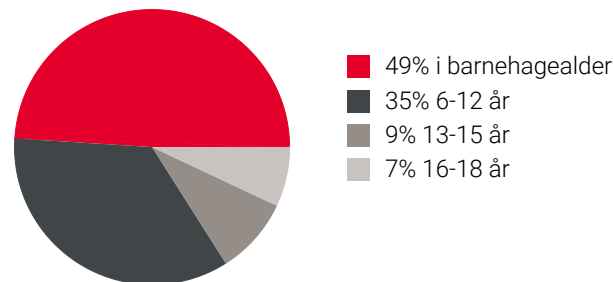
Sitat fra en lokalkjent



Varer/Tjenester

-  Sandaker Senter 5 min 
-  Vitusapotek Sandaker 5 min 

Aldersfordeling barn (0-18 år)



Familiesammensetning

Par m. barn



Par u. barn



Enslig m. barn






Enslig u. barn



Flerfamilier

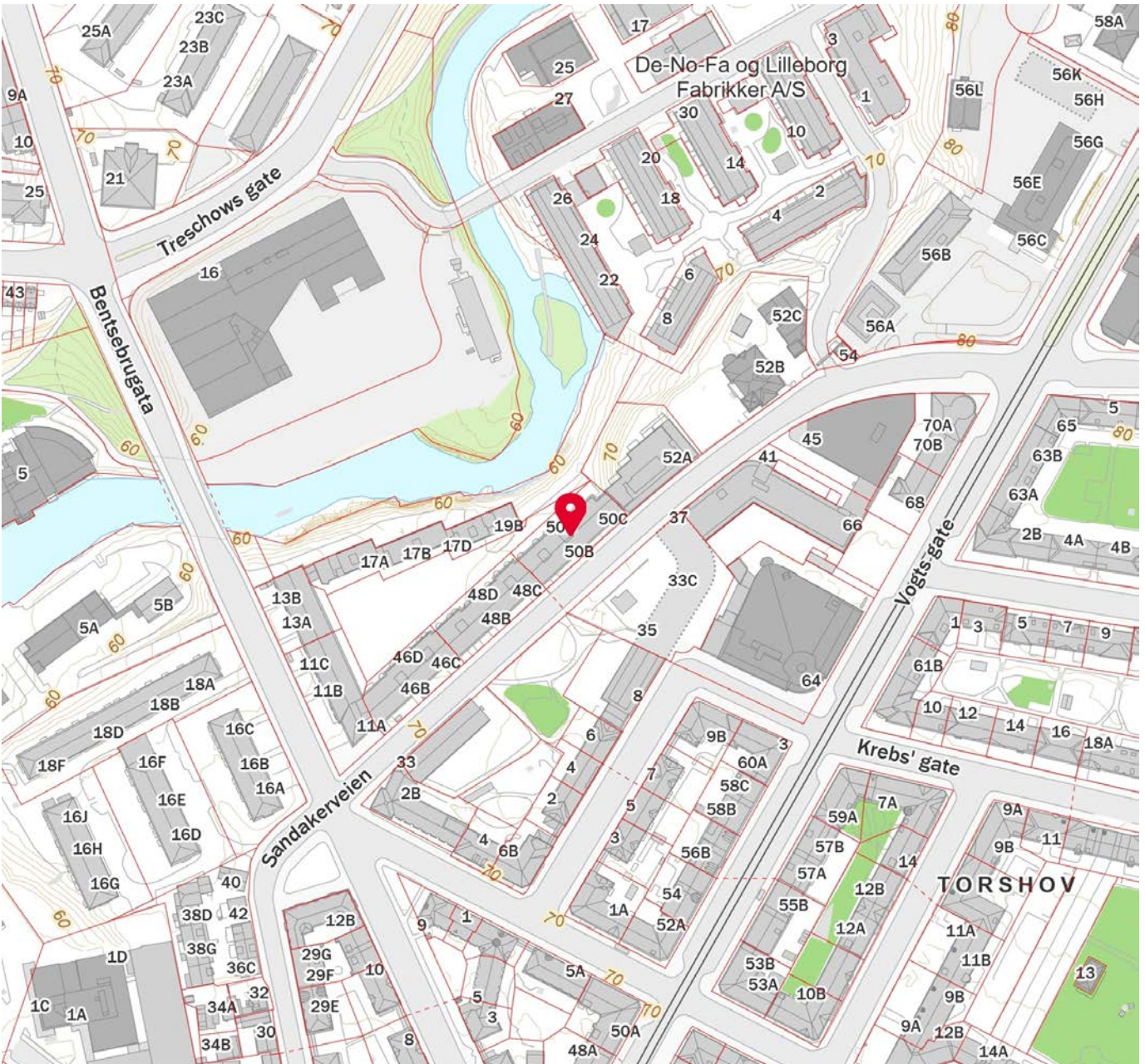


0% 56%

-  Lilleborg/Sandaker søndre
-  Oslo og omegn
-  Norge

Sivilstand

		Norge
Gift	22%	33%
Ikke gift	67%	54%
Separert	8%	9%
Enke/Enkemann	3%	4%



Innholdet i nabolagsprofilen er hentet fra ulike datakilder, og feil eller mangler kan forekomme. Vurderinger og sitater er innhentet på web og gir uttrykk for hvordan naboeene vurderer nabolaget. FINN.no AS kan ikke holdes ansvarlig for feil/mangler i profilen. Copyright © Finn.no AS 2024

EGENERKLÆRINGSSKJEMA

Til orientering vil dette skjema være en del av salgsoppgaven

Meglerfirma Oppdragsnr.

Adresse

Postnr. Sted

Er det dødsbo? Nei Ja
Salg ved fullmakt? Nei Ja
Har du kjennskap til eiendommen? Nei Ja

Dersom eiendommen selges ved fullmakt, navn på fullmektig

Når kjøpte du boligen? Hvor lenge har du bodd i boligen? ^{Ar.} ^{Mnd}

Har du bodd boligen siste 12 mnd? Nei Ja

I hvilket forsikringsselskap har du tegnet villa/husforsikring? Polise/avtalenr.

Selger 1 Fornavn Etternavn

Selger 2 Fornavn Etternavn

SPØRSMÅL FOR ALLE TYPER EIENDOMMER (spørsmål som besvares med «Ja», skal beskrives nærmere i «Beskrivelse»)

1. Kjenner du til om det er/har vært feil tilknyttet våtrommene, f.eks. sprekker, lekkasje, råte, lukt eller soppskader?
 Nei Ja Beskrivelse
2. Kjenner du til om det er utført arbeid på bad/våtrom? Hvis nei, gå til punkt 3.
 Nei Ja Beskrivelse
- 2.1 Redegjør for årstallet og hva som ble gjort:
Beskrivelse
- 2.2 Ble tettesjikt/membran/sluk oppgradert/fornyset?
 Nei Ja Beskrivelse
- 2.3 Hvem er arbeidet utført av? Eventuelt firmanavn og navn på håndverker opplyses.
Beskrivelse
- 2.4 Er arbeidet, eller deler av arbeidet, utført av ufaglært eller ved egeninnsats/dugnad?
 Nei Ja Beskrivelse
- 2.5 Er forholdet byggemeldt? Nei Ja
3. Kjenner du til om det er/har vært tilbakeslag av avløpsvann i sluk eller lignende?
 Nei Ja Beskrivelse
4. Kjenner du til om det er feil ved/utført arbeid/eller vært kontroll på vann/avløp? Hvis nei, gå videre til punkt 5.
 Nei Ja Beskrivelse

Initialer selger:

DW

Initialer kjøper (ved oppgjørsoppgdrag):

1

- 4.1 Er arbeidet utført av ufaglært eller ved egeninnsats/dugnad?
 Nei Ja Beskrivelse
- 4.2 Hvem er arbeidet utført av? Eventuelt firmanavn og navn på håndverker opplyses.
 Beskrivelse
5. Kjenner du til om det er/har vært problemer med drenering, fuktinnsig, øvrig fukt eller fuktmerker i underetasjen/kjellere?
 Nei Ja Beskrivelse
6. Kjenner du til om det er/har vært problemer med ildsted/skorstein/pipe, f.eks. dårlig trekk, sprekker, pålegg, fyringsforbud eller lignende?
 Nei Ja Beskrivelse
7. Kjenner du til om det er/har vært f.eks. sprekker i mur, skjeve gulv eller lignende?
 Nei Ja Beskrivelse
8. Kjenner du til om det er/har vært sopp/råteskader/insekter eller skadedyr i boligen som: rotter, mus, maur eller lignende?
 Nei Ja Beskrivelse
9. Kjenner du til om det er/har vært skjevgkre i boligen?
 Nei Ja
10. Kjenner du til om det er/har vært utettheter i terrasse/garasje/tak/fasade?
 Nei Ja Beskrivelse
- 10.1 Har det vært utført arbeid på takteking/takrenner/beslag? Hvis ja; beskriv hvilke tiltak som er utført.
 Nei Ja Beskrivelse
- 10.2 Hvem er arbeidet utført av? Eventuelt firmanavn og navn på håndverker opplyses.
 Beskrivelse
11. Kjenner du til om det er/har vært utført arbeider på el-anlegget eller andre installasjoner (f.eks. oljetank, sentralfyr, ventilasjon)? Hvis nei, gå videre til punkt 12.
 Nei Ja Beskrivelse
- 11.1 Hvem er arbeidet utført av? Eventuelt firmanavn og navn på håndverker opplyses.
 Beskrivelse
- 11.2 Foreligger det samsvarserklæring (i henhold til forskrift om elektriske lavspenningsanlegg)?
 Nei Ja Beskrivelse
12. Kjenner du til om det er utført kontroll av el-anlegget og/eller andre installasjoner (f.eks. oljetank, sentralfyr, ventilasjon, varmepumpe)?
 Nei Ja Beskrivelse
13. Kjenner du til om ufaglærte har utført arbeider som normalt bør utføres av faglærte personer, utover det som er nevnt tidligere (f.eks. på drenering, murerarbeid, tømmerarbeid etc)?
 Nei Ja Beskrivelse
14. Har du ladeanlegg/ladeboks for elbil i dag?
 Nei Ja Kommentar
15. Kjenner du til forslag eller vedtatte reguleringsplaner, andre planer, nabovarsel eller offentlige vedtak som kan medføre endringer i bruken av eiendommen eller av eiendommens omgivelser?
 Nei Ja Beskrivelse

Initialer selger:

Dh

Initialer kjøper (ved oppgjørsoppdrag):

2

16. Kjenner du til om det foreligger påbud/heftelser/krav/manglende tillatelse vedrørende eiendommen?
 Nei Ja Beskrivelse
17. Er det nedgravd oljetank på eiendommen?
 Nei Ja Beskrivelse
- 17.1 Hvis ja, har kommunen gitt dispensasjon til at den nedgravde oljetanken kan bli liggende, for eksempel ved at den nedgravde oljetanken tømmes, saneres eller fylles igjen med masser?
 Nei Ja Kommentar
18. Selges eiendommen med utleiedel, leilighet eller hybel e.l.? Hvis nei, gå videre til punkt 18.2.
 Nei Ja Beskrivelse
- 18.1 Hvis ja, er ovenfor nevnte godkjent for utleie hos bygningsmyndighetene?
 Nei Ja Beskrivelse
- 18.2 Er det foretatt radonmåling? Hvis ja, hva er radonverdien?
 Nei Ja Beskrivelse Siste målte radonverdi
19. Kjenner du til om det er innredet/bruksendret/bygget ut kjeller eller loft eller andre deler av boligen? Hvis nei, gå videre til punkt 20.
 Nei Ja Beskrivelse
- 19.1 Er innredningen/utbyggingen godkjent hos bygningsmyndighetene?
 Nei Ja Beskrivelse
20. Kjenner du til manglende brukstillatelse eller ferdiggattest?
 Nei Ja Beskrivelse
21. Kjenner du til om det foreligger skaderapporter/tilstandsvurderinger eller utførte målinger?
 Nei Ja Beskrivelse
22. Er det andre forhold av betydning ved eiendommen som kan være relevant for kjøper å vite om (f.eks. rasfare, tinglyste forhold eller private avtaler)? Hvis ja, redegjør:
 Nei Ja Beskrivelse

SPØRSMÅL FOR BOLIG I SAMEIE/BORETTSLAG/BOLIGAKSJESELSKAP:

23. Kjenner du til om sameiet/laget/selskapet er involvert i tvister av noe slag?
 Nei Ja Beskrivelse
24. Kjenner du til vedtak/forslag til vedtak om forhold vedr. eiendommen som kan medføre økte felleskostnader/økt fellesgjeld?
 Nei Ja Beskrivelse
25. Kjenner du til om det er/har vært sopp/råteskader/insekter/skadedyr i sameiet/laget/selskapet (fellesareal eller i andre boliger) som: rotter, mus, maur eller lignende?
 Nei Ja Beskrivelse
26. Kjenner du til om det er/har vært skjeeggkre i sameiet/laget/selskapet (fellesareal eller i andre boliger)?
 Nei Ja Beskrivelse

TILLEGGSKOMMENTAR (Er det behov for plass til flere kommentarer, skal disse skrives på eget ark)

En mindre lekkasje fra tidligere varmtvannsbereider på kjøkkenet. Noe skader i gulv på kjøkkenet. Ingen kjente skader mot nabo under. Oppstått Sep. 2023. Varmtvannsbereider byttet ut til ny deaktiver.

Jeg bekrefter at opplysningene er gitt etter beste skjønn. Jeg er kjent med at dersom jeg har gitt ufullstendige, uriktige eller misvisende opplysninger om eiendommen, vil selskapet kunne søke hel eller delvis regress for sine utbetalinger eller redusere sitt ansvar helt eller delvis, jfr. vilkår for boligselgerforsikring punkt 7.1 og forsikringsavtaleloven kapittel 4. Jeg er orientert om mitt mulige ansvar som selger etter avhendingsloven, eventuelt etter kjøpsloven (aksjeboliger), og om forsikringsgiver sitt boligselgerforsikringstilbud. Jeg er klar over at avtale om forsikring er bindende. Jeg er også klar over at premietilbudet først kan påberopes når boligen er solgt (budaksept). Premietilbudet som er gitt av megler er bindende for forsikringsgiver i 6 – seks – måneder fra oppdragsinngåelse med megler. Etter dette vil premien og forsikringsvilkårene kunne justeres. Når premietilbudet ikke lenger er bindende for forsikrings-selskapet må egenerklæringsskjemaet signeres på nytt og eventuelle endringer påføres. Det vil da være forsikringspremien og forsikringsvilkårene på ny signeringsdato som legges til grunn.

Initialer selger:

DW

Initialer kjøper (ved oppgjør/soppdrag):

3

Det kan ikke tegnes boligselgerforsikring ved salg av boligeiendom i følgende tilfeller:

- mellom ektefeller eller slektninger i rett oppstigende eller nedstigende linje, søsken, eller
- mellom personer som bor eller har bodd på boligeiendommen og/eller
- når selget skjer som ledd i sikredes næringsvirksomhet/er en næringsseiendom
- etter at boligeiendommen er lagt ut for salg
- ved salg av helårs- og fritidsbolig må det foreligge en tilstandsrapport som er i henhold til Forskrift til avhendingslova (tryggere bolighandel)

Forsikringselskapet kan ved skriftlig samtykke akseptere tegning av forsikring også i ovennevnte tilfeller.

Dersom selskapet ikke har gitt skriftlig samtykke, kan erstatningen bortfalle.

Ved oppgjørsoppdrag trer forsikringen i kraft når kontrakten er signert av begge parter, begrenset til siste 12 måneder før overtakelse.

For øvrig oppfordrer selger potensielle kjøpere til å undersøke eiendommen grundig, jfr. avhendingslovens § 3-10 og kjøpslovens § 20 (aksjeboliger).

Jeg ønsker å tegne boligselgerforsikring, og bekrefter å ha mottatt og lest forsikringsvilkårene og informasjonsbrosjyre til selger i forbindelse med tegning av boligselgerforsikring. Forsikringen trer i kraft på det tidspunkt det foreligger en budaksept mellom partene, begrenset til tolv måneder før overtagelse. Ved oppgjørsoppdrag trer forsikringen i kraft når kontrakten er signert av begge parter, begrenset til siste 12 måneder før overtakelse. Jeg bekrefter med dette at eiendommen ikke er en næringsseiendom, at den ikke selges som ledd i næringsvirksomhet eller mellom ektefeller eller slektninger i rett oppstigende eller nedstigende linje, søsken, eller mellom personer som bor eller har bodd på boligeiendommen.

Gyldig forsikring forutsetter at det for helårs- og fritidsbolig foreligger tilstandsrapport som er i henhold til Forskrift til avhendingslova (tryggere bolighandel). Forsikringen er ugyldig dersom den tegnes i strid med forsikringsvilkårene. Jeg er innforstått med at eiendomsmegleren ikke har fullmakt til å gjøre unntak fra ovennevnte begrensninger. Jeg er oppmerksom på at 8% av total forsikringskostnader honorar til Söderberg & Partners.

Jeg ønsker ikke å tegne boligselgerforsikring, men megler har tilbudt meg å tegne slik forsikring.

Jeg kan ikke tegne boligselgerforsikring ihht. vilkår.

Dato 06.09.24

Sted Oslo

Signatur selger 1:

Signatur selger 2:

Day Wicklund

Initialer selger:

DW

Initialer kjøper (ved oppgjørsoppdrag):

4

VILKÅR – BOLIGSELGERFORSIKRING

Iht. lov om avhending av fast eiendom.

Pr. 01.01.2022

Med "Selskapet" menes forsikringsgiver(e) som fremgår på forsikringsbeviset.

1 HVEM FORSIKRINGEN GJELDER FOR

- 1.1 Forsikringen gjelder for selger av den boligeiendom som fremgår av forsikringsbeviset som følger megleroppdraget, når salget ikke skjer som ledd i selgers næringsvirksomhet. Med næringsvirksomhet menes tilfeller der det selges mer enn 4 boenheter pr. år og/eller selger driver omsetning/utvikling/utleie av eiendom som næring. Gyldig forsikring forutsetter at premie er betalt. Forsikringen kan kun tegnes på eiendom som selges i Norge.
- 1.2 Gyldig forsikring forutsetter at tilstandsrapport som er i henhold til Forskrift til avhendingslova (tryggere bolighandel) er fremvist for kjøper før budaksept. Dette gjelder ikke ved salg av ubebygd tomt.
- 1.3 Forsikringen gjelder ikke salg mellom ektefeller, slekt i opp- eller nedstigende linje, søsken eller personer som har eller har hatt felles husstand, samt personer som tidligere har bebodd eller bor på eiendommen.
- 1.4 Ved salg av landbrukseieendom og småbruk er det kun våningshus og/eller kårbolig med evt. direkte tilhørende garasje og tomt som omfattes av forsikringen. Ved salg av kombinasjonseiendom der boligdelen utgjør 50 % eller mer, svarer selskapet for skader på den delen av boligen som er regulert og/eller benyttet til boligformål.
- 1.5 Boligselgerforsikringen er ugyldig dersom den tegnes i strid med forsikringsvilkårene.

2 NÅR FORSIKRINGEN GJELDER

- 2.1 Forsikringen trer i kraft fra det tidspunkt budaksept foreligger, dog maksimalt 12 måneder før overtakelsen. Ved oppgjørsoppdrag trer forsikringen i kraft når kontrakten er signert av begge parter, dog maksimalt 12 måneder før overtakelse. Forsikringen løper deretter i den perioden kjøper kan reklamere, maksimalt 5 år fra overtakelsen av eiendommen.
- 2.2 Forsikringen dekker forhold som konstateres i forsikringstiden.

3 HVILKE SKADER SELSKAPET SVARER FOR

- 3.1 Selskapet svarer for sikredes (selgers) mangelsansvar etter avhendingsloven med de begrensninger som eventuelt er inntatt i kjøpekontrakten og/eller som følger av disse forsikringsvilkår.

4 HVILKE SKADER SELSKAPET IKKE SVARER FOR

- 4.1 Forsikringen dekker ikke feil ved arbeider som er utført av sikrede etter avtale med kjøper, eller for arbeider som sikrede påtar seg å utføre etter avtale med kjøper. Dette gjelder uavhengig av om arbeidet er utført av/på vegne av sikrede eller kjøper, og uavhengig av om arbeidet faktisk er utført.
- 4.2 Dersom sikrede gir lovnader vedrørende tilstand eller utførelse så kan ikke selskapet holdes ansvarlig for dette.
- 4.3 Forsikringen dekker ikke krav som følge av dårlig/mangelfull rengjøring eller rydding av eiendommen, eller krav knyttet til tilbehør som skal følge med eiendommen.
- 4.4 Forsikringen dekker ikke skade som oppstår eller påføres eiendommen i perioden mellom budaksept og kjøpers overtakelse. Som skade regnes her også komponenter som fjernes i denne perioden.
- 4.5 Forsikringen dekker ikke verditap som følge av forekomst av insekter.

5 FORSIKRINGSSUM OG EGENANDEL

- 5.1 Selskapets ansvar er begrenset til eiendommens salgssum, dog oppad begrenset til NOK 10.000.000 inkludert merverdiavgift, for alle mangler inklusive dokumenterte omkostninger påløpt i forsikringstiden. Maksimalbeløpet gjelder også som begrensning i et eventuelt hevingsoppgjør. Begrensningen i forsikringssummen kan også påberopes direkte overfor kjøper, jfr. FAL § 7-6 (4.ledd, 2. pkt.)
- 5.2 Dersom kjøper får rett til å heve kjøpet, og kjøpesummen er mindre enn maksimalbeløpet i henhold til punkt 5.1, aksepterer sikrede at restitusjon av eiendommen kan skje overfor selskapet eller én selskapet utpeker. Ved selskapets restitusjon av kjøpesummen i disse tilfellene, overtar selskapet eiendomsretten til eiendommen, og står fritt til å foreta eventuelle utbedringer og gjennomføre videresalg av eiendommen.

Dersom kjøpesummen er større enn maksimalbeløpet som angitt i punkt 5.1, kan selskapet også da kreve å gjennomføre hevingsoppgjøret i henhold til prinsippene i punkt 5.2 1. ledd, slik at selskapet uavhengig av maksimalbeløpet kan restituere hele kjøpesummen.

Dersom selskapet velger å gjennomføre hevingsoppgjør som beskrevet ovenfor, vil det kunne skje et etterfølgende

oppgjør mellom selskapet og sikrede dersom det endelige tapet overstiger NOK 10 000 000,- med tillegg av renter som nevnt i pkt. 5.5.

- 5.3 Alle mangelskrav som inngår i kjøpers krav mot sikrede regnes som ett forsikringstilfelle.
- 5.4 Er forsikringsbeløpet NOK 5.000,- eller mindre, foretas ingen forsikringsutbetaling. Ved forsikringsutbetaling på mer enn NOK 5.000,-, fratrekkes ingen egenandel.
- 5.5 Begrensningen i forsikringssum gjelder likevel ikke for eventuelle renter i henhold til FAL § 8-4.

6 BEHANDLING AV KRAV UNDER BOLIGSELGERFORSIKRINGEN

- 6.1 Reises mangelskrav mot sikrede, eller kan det etter skriftlig melding fra tredjemann ventes at krav vil bli reist, skal Selskapet underrettes uten ugrunnet opphold. Sikrede er forpliktet til å gi alle opplysninger som har/kan ha betydning for sakens behandling, jf. FAL § 4-10.
- 6.2 Selskapet blir fritt for ansvar dersom sikrede ikke fremsetter sitt krav mot Selskapet innen ett år etter at sikrede fikk kunnskap om de forhold som begrunner kravet mot han, og kravet etter sin begrunnelse faller inn under forsikringen jf. FAL § 8-5, 1. ledd.
- 6.3 Uten Selskapets skriftlige samtykke må sikrede verken helt eller delvis innrømme ansvar, eller forhandle om utbetaling til skadelidte (kjøper). Selskaper er ikke bundet av sikredes erkjennelse av ansvar, forhandlinger eller avtalte om utbedringer etc.
- 6.4 Blir krav reist mot Selskapet og ansvaret omfattes av forsikringen, betaler Selskapet de nødvendige omkostninger for avgjørelse av mangelskravet. Som nødvendige omkostninger regnes i denne forbindelse ikke utgifter til selgers advokatbistand.
- 6.5 Blir krav reist mot sikrede og ansvar omfattes av forsikringen, har Selskapet rett til å
- behandle kravet;
 - utrede om ansvar etter avhendingsloven foreligger;
 - forhandle med kravstiller, og
 - prosedere saken for domstolene.
- 6.6 Inngår Selskapet avtale om å ordne en sak i minnelighet, eller det betaler den maksimale forsikringssummen, svarer Selskapet ikke for videre utgifter ved tvisten, og heller ikke for omkostninger som senere påløper.
- 6.7 Selskapet har rett til å foreta enhver forsikringsutbetaling direkte til skadelidte (kjøper).

7 REGRESS / AVKORTING

- 7.1 Dersom Selskapet foretar utbetaling til kjøper, forbeholder Selskapet seg rett til å kreve regress overfor sikrede. Regress er begrenset til forhold om svik, misligholdt opplysningsplikt og unnlatelser som er regulert i FAL §§ 4-1, 4-2, 4-9, 4-10, 8-1 og 8-5. Selskapet kan også si opp forsikringen, jfr. FAL § 4-3.
- 7.2 Forsikringen dekker ikke sikredes utgifter til advokatbistand dersom det, som følge av forhold beskrevet under pkt. 7.1, oppstår interessekonflikt mellom sikrede og selskapet.
- 7.3 Kan sikrede forlange at tredjemann erstatter tapet, inntre Selskapet ved forsikringsutbetaling i sikredes rett mot tredjemann. Sikrede skal gjøre det som er nødvendig for å sikre kravet mot tredjemann inntil Selskapet selv kan ivareta sin tarv.
- 7.4 Dersom et krav som fremsettes under boligselgerforsikringen har oppstått som følge av svikaktig opptreden fra sikrede eller noen som har handlet på hans vegne, eller sikrede har forsømt sin opplysningsplikt for å oppnå fordeler under boligselgerforsikringen, vil forsikringsgivers ansvar kunne settes ned eller falle bort i sin helhet/bli sagt opp i samsvar med bestemmelsene i forsikringsavtaleloven.

8 ANDRE BESTEMMELSER

- 8.1 Lovvalg
- Norsk lovgivning gjelder for forsikringsavtalen i den utstrekning dette ikke er i strid med lov av 27. november 1992 nr. 111 om lovvalg i forsikring, eller det er gjort annen avtale.
- 8.2 Vernetting
- Twister etter forsikringsavtalen avgjøres ved norsk domstol, med mindre det er i strid med ufravelige regler i gjeldende lovgivning, eller det er gjort annen avtale.

8.3 Registrering og behandling av personopplysninger

Forsikringsgivere som felle betegnes som Selskapet behandler personopplysninger som felles behandlingsansvarlige i henhold til gjeldende regelverk, herunder personopplysningsloven (LOV-2018-06-15-38) med personvernforordningen (GDPR). Personopplysningene vil bli registrert og behandlet av de felles behandlingsansvarlige for det formål å administrere og gjennomføre forsikringsavtalen, herunder behandle eventuelle krav under forsikringsavtalen, for å håndtere utbetalings- og faktureringsrutiner og for å oppfylle regulatoriske og eller andre krav etter lov. Dette kan inkludere overførsel av personopplysninger dersom det er nødvendig, for eksempel til reassurandører, finansinstitusjoner, tjenesteytere, medkontrahenter, agenter, offentlige myndigheter og andre selskaper i konsernet. Det kan være nødvendig å overføre personopplysningene til en tredjepart utenfor EU, i så fall vil disse overføringene være i henhold til de kravene som stilles etter gjeldende lovgivning.

Vi samler inn personopplysningene dine fra forskjellige kilder, for eksempel fra deg selv, fra din familie, andre forsikringsgivere, forsikringsmeglere, reassurandører, kredittselskaper, anti-hvitvaskingsdatabaser, sanksjonslister, andre databaser eller andre offentlige registre. Behandling av personopplysninger er nødvendig for å kunne oppfylle forpliktelsene i henhold til forsikringsavtalen, i tillegg til regulatoriske- og lovkrav. Slike personopplysninger kan være kontakt-, identifikasjons-, bolig-, transaksjons-, finansiell- og annen relevant nødvendig informasjon. Personopplysningene vil ikke bli lagret lengre enn formålet for behandlingen, eller slik øvrig lovgivning pålegger. Som regel vil dette være så lenge som det er mulig at du, vi eller en tredjepart kan fremme eller møte et krav knyttet til forsikringsavtalen, eller dersom det er regulatoriske eller andre krav etter lov til oppbevaringen

Forsikringstaker har i henhold til gjeldende regelverk rett til å få innsyn i hvilke opplysninger om en selv de felles behandlingsansvarlige behandler, og hvilke sikkerhetstiltak de felles behandlingsansvarlige har iverksatt. Man kan når som helst kontakte HDI Global Specialty SE, på vegne av de felles behandlingsansvarlige, for retting av mangelfulle opplysninger, for utlevering av disse opplysningene (herunder dataportabilitet) eller sletting/anonymisering i den utstrekning det er mulig.

Kontaktinformasjonen til de felles behandlingsansvarlige er HDI Global Specialty SE co/ Söderberg & Partners, Lysaker Torg 15, Pb 324 1366 Lysaker. Henvendelser vedrørende behandling av personopplysninger kan rettes til nevnte adresse eller til dpo@soderbergpartners.no. Dersom du mener at dine rettigheter etter personopplysningsloven ikke er ivaretatt kan du klage til Datatilsynet, se www.datatilsynet.no.

9 BISTAND I KLAGESAKER

Dersom sikrede mener Selskapet har gjort feil ved behandlingen av en sak, og dette ikke blir avklart gjennom den vanlige saksbehandlingen, har sikrede rett til å klage til Finansklagenemnda.

I første omgang kan du ta kontakt med:

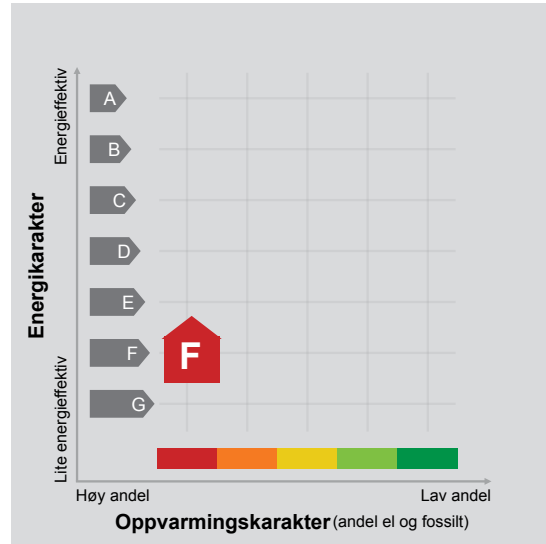
Finansklagenemnda,
Postboks 53 Skøyen
0212 Oslo.

Besøksadresse: Drammensveien 145A.

Finansklagenemnda er opprettet ved avtale mellom Forbrukerrådet, Finans Norge, Næringslivets Hovedorganisasjon, Finansieringsselskapenes Forening, Verdipapirfondenes forening og Virke. Finansklagenemndas hovedoppgave er å løse tvister mellom finansselskap og deres kunder. Klager som gjelder boligselgerforsikring vil først bli vurdert av sekretariatet for Finansklagenemnda, avdeling for forsikring - Eierskifte/Kombinert. Saker som ikke løses i sekretariatet, kan bli fremlagt for Finansklagenemnda Eierskifte. Finansklagenemnda uttalelser er rådgivende, og er gratis for forbrukeren. Forsikringselskapene dekker kostnadene for denne behandlingen.

ENERGIATTEST

Adresse	Sandakerveien 50B
Postnummer	0477
Sted	OSLO
Kommunenavn	Oslo
Gårdsnummer	224
Bruksnummer	337
Seksjonsnummer	22
Andelsnummer	—
Festenummer	—
Bygningsnummer	80553463
Bruksenhetsnummer	H0303
Merkenummer	Energiattest-2024-24731
Dato	13.09.2024



Energimerket angir boligens energistandard. Energimerket består av en energikarakter og en oppvarmingskarakter, se i figuren. Energimerket symboliseres med et hus, hvor fargen viser oppvarmingskarakter, og bokstaven viser energikarakter.

Energikarakteren angir hvor energieffektiv boligen er, inkludert oppvarmingsanlegget. Energikarakteren er beregnet ut fra den typiske energibruken for boligtypen. Beregningene er gjort ut fra normal bruk ved et gjennomsnittlig klima. Det er boligens energimessige standard og ikke bruken som bestemmer energikarakteren. A betyr at boligen er energieffektiv, mens G betyr at

boligen er lite energieffektiv. En bolig bygget etter byggeforskriftene vedtatt i 2010 vil normalt få C.

Oppvarmingskarakteren forteller hvor stor andel av oppvarmingsbehovet (romoppvarming og varmtvann) som dekkes av elektrisitet, olje eller gass. Grønn farge betyr lav andel el, olje og gass, mens rød farge betyr høy andel el, olje og gass. Oppvarmingskarakteren skal stimulere til økt bruk av varmepumper, solenergi, biobrensel og fjernvarme.

Om bakgrunnen for beregningene, se www.energimerking.no.

Målt energibruk

Brukeren har valgt å ikke oppgi målt energibruk.



Hvordan boligen benyttes har betydning for energibehovet

Energi behovet påvirkes av hvordan man benytter boligen, og kan forklare avvik mellom beregnet og målt energibruk. Gode energivaner bidrar til at energibehovet reduseres. Energiforbruket kan også bli lavere enn normalt dersom:

- deler av boligen ikke er i bruk,
- færre personer enn det som regnes som normalt bruker boligen, eller
- den ikke brukes hele året.

Gode energivaner

Ved å følge enkle tips kan du redusere ditt energibehov, men dette vil ikke påvirke boligens energimerke.

Energimerkingen kan kun endres gjennom fysiske endringer på boligen.

Tips 1: Følg med på energibruken i boligen

Tips 2: Luft kort og effektivt

Tips 3: Redusér innnetemperaturen

Tips 4: Bruk varmtvann fornuftig

Mulige forbedringer for boligens energistandard

Ut fra opplysningene som er oppgitt om boligen, anbefales følgende energieffektiviserende tiltak. Dette er tiltak som kan gi bygningen et bedre energimerke.

Noen av tiltakene kan i tillegg være svært lønnsomme. Tiltakene bør spesielt vurderes ved modernisering av bygningen eller utskifting av teknisk utstyr.

Tiltaksliste (For full beskrivelse av tiltakene, se Tiltaksliste - vedlegg 1)

- Termografering og tetthetsprøving
- Tiltak utendørs

- Følg med på energibruken i boligen
- Bruk varmtvann fornuftig

Det tas forbehold om at tiltakene er foreslått ut fra de opplysninger som er gitt om boligen. Fagfolk bør derfor kontaktes for å vurdere tiltakene nærmere. Eventuell gjennomføring av tiltak må skje i samsvar

med gjeldende lovverk, og det må tas hensyn til krav til godt innneklima og forebygging av fuktskader og andre byggskader.



Boligdata som er grunnlag for energimerket

Energimerket og andre data i denne attesten er beregnet ut fra opplysninger som er gitt av boligeier da attesten ble registrert. Nedenfor er en oversikt over oppgitte opplysninger, som boligeier er ansvarlig for.

Der opplysninger ikke er oppgitt, brukes typiske standardverdier for den aktuelle bygningstypen. For mer informasjon om beregninger, se www.energimerking.no/beregninger.

Bygningskategori:	Boligblokker
Bygningstype:	Leilighet
Byggeår	1947
Bygningsmateriale:	Betong
BRA:	56
Ant. etg. med oppv. BRA:	1
Detaljert vegger:	Nei
Detaljert vindu:	Nei

Teknisk installasjon

Oppvarming: Elektrisk

Ventilasjon Naturlig ventilasjon





Om grunnlaget for energiattesten

Oppgitte opplysninger om boligen kan finnes ved å gå inn på www.energimerking.no, og logge inn via ID-porten/Altinn. På siden "Eiendommer" kan du søke opp bygninger og hente fram energiattester som er laget tidligere. For å se detaljer for en bolig hvor det er brukt detaljert registrering må du velge "Gjenbruk"

av aktuell attest under Offisielle energiattester i skjermbildet "Valgt eiendom". Boligeier er ansvarlig for at det blir brukt riktige opplysninger. Eventuelle gale opplysninger må derfor tas opp med selger eller utleier da dette kan ha betydning for prisfastsettelsen. Det kan når som helst lage en ny energiattest.

Om energimerkeordningen

Enova er ansvarlig for energimerkeordningen. Energimerket beregnes på grunnlag av oppgitte opplysninger om boligen. For informasjon som ikke er oppgitt, brukes typiske standardverdier for den aktuelle bygningstypen fra tidsperioden den ble bygd i. Beregningsmetodene for energikarakteren baserer seg på NS 3031 (www.energimerking.no/NS3031).

Spørsmål om energiattesten, energimerkeordningen eller gjennomføring av energieffektivisering og tilskuddsordninger kan rettes til Enova. Svarer på tlf. 24 24 08 95 eller svarer@enova.no.

Plikten til energimerking er beskrevet i energimerkeforskriften (bygninger).

Nærmere opplysninger om energimerkeordningen kan du finne på www.energimerking.no.

For ytterligere råd og veiledning om effektiv energibruk, vennligst se www.enova.no/hjemme eller ring Enova svarer på tlf. **24 24 08 95**.

Tiltaksliste: Vedlegg til energiattesten

Bygningsmessige tiltak

Tiltak 1: Termografering og tetthetsprøving

Bygningens lufttetthet kan måles ved hjelp av metode for tetthetsmåling av hele eller deler av bygget. Termografering kan også benyttes for å kartlegge varmetap og lekkasjepunkter. Metodene krever spesialutstyr og spesialkompetanse og må utføres av fagfolk.

Tiltak 2: Montering tetningslister

Luftlekkasjer mellom karm og ramme på vinduer og mellom karm og dørrblad kan reduseres ved montering av tetningslister. Lister i silikon- eller EPDM-gummi gir beste resultat.

Tiltak 3: Etterisolering av yttervegg

Yttervegg etterisoleres. Metode avhenger av dagens løsning. For å sjekke vindtetting av yttervegg anbefales termografering og tetthetsprøving.

Tiltak 4: Tetting av luftlekkasjer

Det kan være utettheter i tilslutning mellom bygningsdeler, rundt vinduer/dører og ved gjennomføringer som bør tettes. Aktuelle tettematerialer er f.eks. bunnfyllingslist med fugemasse, fugeskum eller strimler av vindsperre. Utettheter ved tilslutninger mellom bygningsdeler kan være kompliserte å tette, og må ofte utføres i sammenheng med etterisoleringstiltak.

Brukertiltak

Tiltak 5: Tiltak utendørs

Monter urbryter (koblingsur) på motorvarmeren slik at den ikke står på mer enn nødvendig. Skift til sparepærer. Sparepærer på 5, 7, 11, 15, og 20 W tilsvarer glødelamper på henholdsvis 25, 40, 60, 75 og 100 W, og de varer dessuten lenger, 8.000-15.000 timer mot 1.000-2.500 timer for glødelamper. Det kan monteres fotocelle på utebelysningen slik at det automatisk går av/på etter dagslyset/mørket. Eller det kan monteres bevegelsessensor slik at lyset kun går på ved bevegelse og slås av automatisk etter forhåndsinnstilt tid. For snøsmelteanlegg som kun er manuelt styrt av/på eller ift. lufttemperatur kan det installeres automatikk slik at snøsmelteanlegget både er temperatur- og nedbørsstyrt dvs. når det registreres nedbør og kulde samtidig.

Tiltak 6: Følg med på energibruken i boligen

Gjør det til en vane å følge med energiforbruket. Les av måleren månedlig eller oftere for å være bevisst energibruken. Ca halvparten av boligens energibruk går til oppvarming.

Tiltak 7: Bruk varmtvann fornuftig

Bytt til sparedusj hvis du ikke har. For å finne ut om du bør bytte til sparedusj eller allerede har sparedusj kan du ta tiden på fylling av ei vaskebøtte; nye sparedusjer har et forbruk på kun 9 liter per minutt. Ta dusj i stedet for karbad. Skift pakning på dryppende kraner. Dersom varmtvannsberederen har nok kapasitet kan temperaturen i berederen reduseres til 70gr.

Tiltak 8: Redusér innnetemperaturen

Ha en moderat innnetemperatur, for hver grad temperatursenkning reduseres oppvarmingsbehovet med 5 %. Mennesker er også varmekilder; jo flere gjester – desto større grunn til å dempe varmen. Ha lavere temperatur i rom som brukes sjelden eller bare deler av døgnet. Montér tetningslister rundt trekkfulle vinduer og dører (kan sjekkes ved bruk av myggspiral/røyk eller stearinlys). Sett ikke møbler foran varmeovner, det hindrer varmen i å sirkulere. Trekk for gardiner og persienner om kvelden, det reduserer varmetap gjennom vinduene.

Tiltak 9: Slå av lyset og bruk sparepærer

Slå av lys i rom som ikke er i bruk. Utnytt dagslyset. Bruk sparepærer, spesielt til utelys og rom som er kalde eller bare delvis oppvarmet.

Tiltak 10: Vask med fulle maskiner

Fyll opp vaske- og oppvaskmaskinen før bruk. De fleste maskiner bruker like mye energi enten de er fulle eller ikke.

Tiltak 11: Velg hvitevarer med lavt forbruk

Når du skal kjøpe nye hvitevarer så velg et produkt med lavt strømforbruk. Produktene deles inn i energiklasser fra A til G, hvor A er det minst energikrevende. Mange produsenter tilbyr nå varer som går ekstra langt i å være energieffektive. A+ og det enda bedre A++ er merkinger som har kommet for å skille de gode fra de ekstra gode produktene.

Tiltak 12: Luft kort og effektivt

Ikke la vinduer stå på gløtt over lengre tid. Luft heller kort og effektivt, da får du raskt skifta lufta i rommet og du unngår nedkjøling av gulv, tak og vegger.

Tiltak 13: Spar strøm på kjøkkenet

Ikke la vannet renne når du vasker opp eller skyller. Bruk kjeler med plan bunn som passer til platen, bruk lokk, kok ikke opp mer vann enn nødvendig og slå ned varmen når det har begynt å koke. Slå av kjøkkenventilatoren når det ikke lenger er behov. Bruk av microbølgeovn til mindre mengder mat er langt mer energisparende enn komfyren. Tin frossenmat i kjøleskapet. Kjøl- og frys skal avrimes ved behov for å hindre unødvendig energibruk og for høy temperatur inne i skapet / boksen (nye kjølekap har ofte automatisk avriming). Fjern støv på kjøleribber og kompressor på baksiden. Slå av kaffetraker når kaffen er ferdig traktet og bruk termos. Oppvaskmaskinen har innebygde varmeelementer for oppvarming av vann og skal kobles til kaldvannet, kobles den til varmtvannet øker energibruken med 20 - 40 % samtidig som enkelte vaske - og skylleprosesser foregår i feil temperatur.

Tiltak 14: Slå el.apparater helt av

Elektriske apparater som har stand-by modus trekker strøm selv når de ikke er i bruk, og må derfor slås helt av.

Tiltak utendørs

Tiltak 15: Skifte til sparepærer på utebelysning

Sparepærer på 5, 7, 11, 15, og 20 W tilsvarer glødelamper på henholdsvis 25, 40, 60, 75 og 100 W. Sparepærer gir like mye lys som vanlige glødelamper, men bruker bare rundt 20% av energien. De varer dessuten lenger, 8.000-15.000 timer mot 1.000 - 2.500 timer for glødelamper.

Tiltak 16: Termostat- og nedbørsstyring av snøsmelteanlegg

Snøsmelteanlegget er kun manuelt styrt, eller styres kun etter lufttemperatur. Det installeres automatikk slik at snøsmelteanlegget både er temperatur- og nedbørsstyrt. Det kan være i form av en temperatur- og snøføler i bakken, med temperatur - og fuktføler i luften. Snøsmelteanlegget aktiveres kun ved behov dvs. når det registreres nedbør og kulde samtidig.

Tiltak 17: Montere urbryter på motorvarmer

Det monteres urbryter (koblingsur) på motorvarmeren slik at den ikke står på mer enn nødvendig.

Tiltak 18: Montere automatikk på utebelysning

Det kan monteres fotocelle på utebelysningen slik at det automatisk går av/på etter dagslyset/mørket. Eller det kan monteres bevegelsessensor slik at lyset kun går på ved bevegelse og slås av automatisk etter forhåndsinnstilt tid.

Tiltak på elektriske anlegg

Tiltak 19: Temperatur- og tidsstyring av elektrisk gulvvarme / takvarme

For evt. eldre gulvvarme/takvarme uten termostat monteres ny styringsenhet med kombinert termostat og tidsstyring. Dersom mange slike styringsenheter og/eller panelovner skiftes ut bør det vurderes et system hvor temperatur og tidsinnstillinger i ulike rom i boligen styres fra en sentral enhet.

Tiltak 20: Temperatur- og tidsstyring av panelovner

Evt. eldre elektriske varmeovner uten termostat skiftes ut med nye termostatregulerte ovner med tidsstyring, eller det ettermonteres termostat / spareplugg på eksisterende ovn. Dersom mange ovner skiftes ut bør det vurderes et system hvor temperatur og tidsinnstillinger i ulike rom i boligen styres fra en sentral enhet.

Boligopplysninger:

Saksbehandler: Robot H³ rfagre

Dato utkjrt: 08.09.24 Side 1 av 2

Sameiet Sandakerveien 50	V ³ r ref.: 437/21	Fjdselsdato eier: 23.12.1964
Sandakerveien 50 B	Type: Boligsameie	
0477 OSLO	Eiere: Dag Wilhelm Wiklund	
Organisasjonsnr: 875 702 912	Seksjonsnr: 21	

1: Felleskostnader

Tot. innev. m ³ ned:	3 674		
Felleskostnader:	Renter IN-l ³ n		473
	Avdrag IN-l ³ n		449
	Felleskostnader		2 353
Tilleggsytelser:	Leietillegg kabel-tv		399
	Dugnadstillegg (forfall hver 12. md.)	(300,00 i J an. 24)	0

Selger forplikter for felleskostnader i overtakelsesm³ neden, unntatt ved overtakelse den 1. i m³ neden. Vi forutsetter at kjøper og selger gjør opp seg imellom for oppgjrs m³ neden

Hvis boligselskapet har felles l³ n vil andel renter og avdrag p³ fellesgjelden reguleres m³ nedlig i henhold til gjeldende rente i banken. Det sendes ikke ut spesielt varsel ved endring av l³ nekostnadene.

3: Fellesgjeld

Ajourf. Andel f.gj. (l ³ n):	79 396	Gjeld siste ³ rsoppg.:	81 954
Klient ajourf. l ³ n:	3 390 232,87	Klient gj. s. ³ rsoppg.:	2 745 567

Spesifikasjon av l³ n:

L³ nenummer: 12117168148, DNB Bank ASA

Annuitetsl³ n, 4 terminer per ³ r.

Rentesats per 08.09.2024: 7.35% pa.

Antall terminer til innfrielse: 41

Saldo per 08.09.2024: 2 659 863

Andel av saldo: 79 396

Fjrst termin/fjrst avdrag: 30.09.2022 (siste termin 30.09.2034)

IN-ordning: Det er anledning til ³ nedbetale p³ l³ net den 15. mars og 15. september, forutsatt flytende rente. Usbl m³ kontaktes senest to uker fjnr nedbetaling.

4: S³ rskilte opplysninger

Klausuler:

Styreleder: Manfred Oberbauer

Adresse: Sandakerveien 50 C

Postnr/-sted: 0477 OSLO

Telefon: Mob.: 90048039

E-post: manfredoberbauer@yahoo.no

Webside: 10

5: Restanse felleskostnader pr. 08.09.2024

Utest ³ ende saldo:	0		
Felleskostnader:	0	Restanse:	0
Gebyr:	0	Forskudd:	0
Rente:	0	Overdekning:	0

Ved spjrs m³ l om utest³ ende saldo: Usbls kundesenter, tlf 22 98 38 00 eller e-post restanse@usbl.no, m³ kontaktes for ³ l oppgitt riktig utest³ ende saldo.

6: Ligning - 2023

		Gjeld:	81 954	Andre inntekter:	264
Annen formue:	13 475	Utgifter:	5 397		

Usbl har ikke opplysninger om formuesverdi av boligen. For opplysninger om dette se www.skatteetaten.no

7: P³ lydende

P ³ lydende:		Opprinnelig innskudd:	
Seksjonsnr:	21	Partialobligasjonsnr:	

Boligopplysninger:

Saksbehandler: Robot H³ rfagre

Dato utkjrt: 08.09.24 Side 2 av 2

Sameiet Sandakerveien 50	V ³ r ref.: 437/21	Fjdselsdato eier: 23.12.1964
Sandakerveien 50 B	Type: Boligsameie	
0477 OSLO	Eiere: Dag Wilhelm Wiklund	
Organisasjonsnr: 875 702 912		

8: Bygning/eiendom

Bygge³ r: 1947
G³ rds/bruksnr: 224/337 - seksjon:21
Bygningstype: LB
Feste/eiet tomt: Eiet

9: Forsikring

Forsikret i: If Skadeforsikring NUF Polisenr: SP586982

10: Fasiliteter og andre enhetsopplysninger

	Fjrste innflytting: 01.01.2006	SSBnr: H0301
Etasje:	Oppvarmingstype: Uspesifisert	
Heis: Nei		
Parkeringstype: Ingen ()		
System ³ s: Nei	Antall rom: 0	
Husdyrhold: Ja	Oppr. antall rom: 0	
Livslnp standard: Nei	Kategori: Kategori 10	

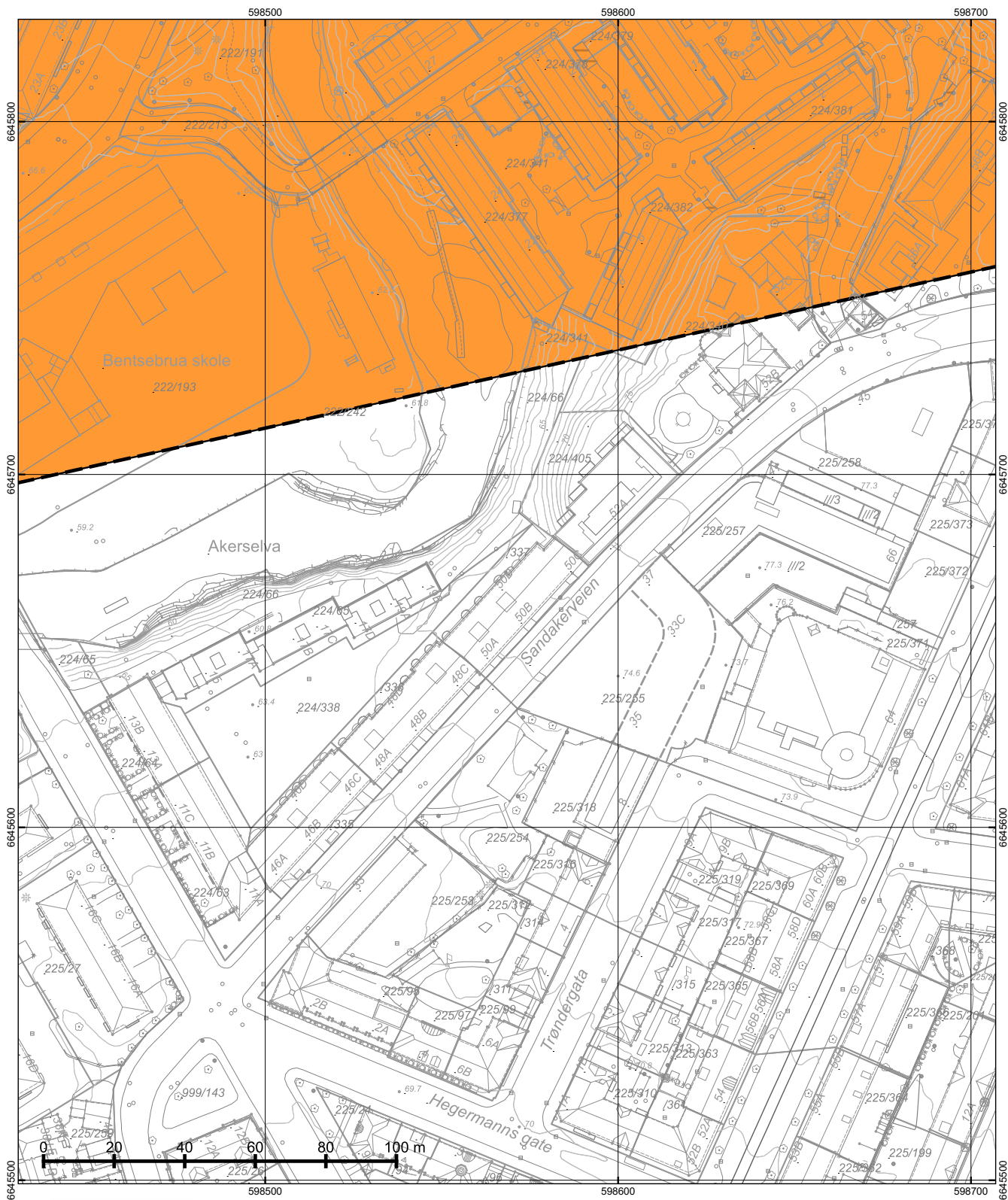
Fasiliteter:

Parkering: Sameiet er medeiere i Sameiet G³ rdsplassen der det er mulig ³ leie parkeringsplass. Parkeringsplass fjlger ikke leilighet ved salg og kan ikke leies ut eller overlates til andre ved f.eks. bruksoverlating. Venteliste for parkering finnes hos forretningsfjrer parkering@usbl.no

Kommunale avgifter er inkludert i felleskostnaden.

Eierskiftegebyret faktureres til selger via megler. Faktura sendes n³ r eierskiftet er registrert. Vennligst vent med betaling til denne er mottatt, da KID nummer m³ oppgis ved betaling.

Nrjkelbestilling: For bestilling av nye systemnrjker, ta kontakt med Usbl p³ e-post nrjker@usbl.no. Oppgi nrjkelnummer.



*regulert kotehøyde med Oslo lokal som høydereferanse. Ved prosjektering legges 37 cm til denne kotehøyden.

© Plan- og bygningsetaten, Oslo kommune

 Oslo

Dato: 06.09.2024
 Bruker: tas
 Målestokk 1:1000
 Ekvidistanse 1m
 Koord.system: EUREF89 - UTM sone 32

Høydereferanser
 - Reguleringsplan: Se reg.best.
 - Bakgrunnskart: NN2000

Originalformat: A3



Reguleringskart

- Kartutsnittet gjelder vertikalnivå 1 (dvs. under bakken). I tillegg finnes det regulering i vertikalnivå 2
- Gjeldende kommunedelplaner: KDP-17, KDP-4
- Naturmangfold innenfor kartutsnittet. Se eget kart.
- Kartet er sammenstilt for: Eiendomsomsetning. Kan ikke brukes til byggesak.

PlottID/Best.nr: 323818/ 86497943

Adresse: SANDAKERVEIEN 50B

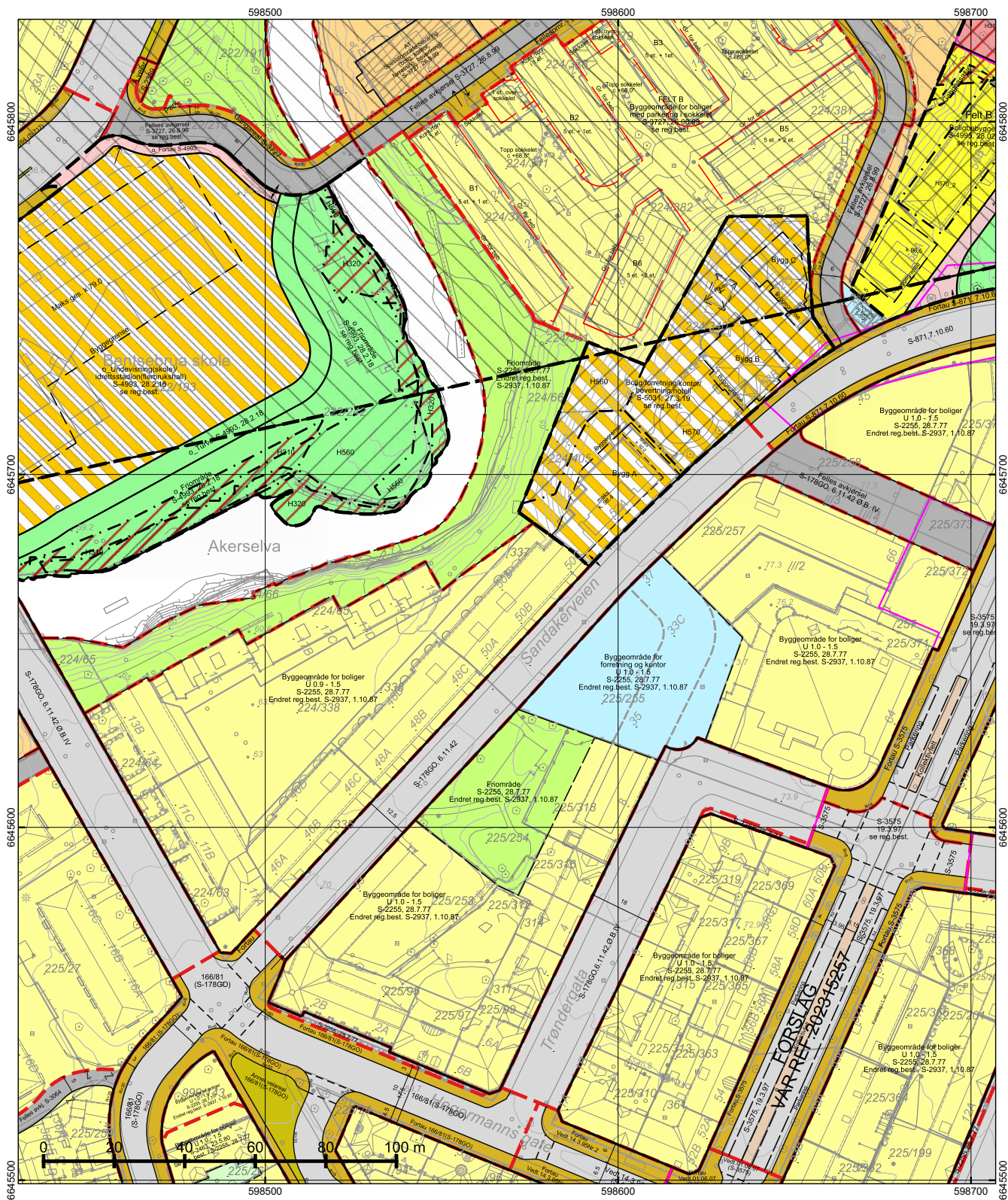
Gnr/Bnr: 224/337

Deres ref.: 14197/ FUDE@MSAKTV

Kommentar:

Opprinnelig reguleringsplan gir rammer for høyder på planlagt bebyggelse ut fra terrenghøyden slik de var da reguleringsplanen ble vedtatt. Det nye sammenstilte reguleringsplankartet viser dagens terreng- og tomtsituasjon. Planens originale vedtakskart er tilgjengelig i Saksinnsyn.

Se tegnforklaring på eget ark



*regulert kotehøyde med Oslo lokal som høydereferanse. Ved prosjektering legges 37 cm til denne kotehøyden.

© Plan- og bygningsetaten, Oslo kommune

 **Oslo**

Dato: 06.09.2024
 Bruker: tas
 Målestokk 1:1000
 Ekvivalens 1m
 Koord.system: EUREF89 - UTM sone 32

Høydereferanser
 - Reguleringsplan: Se reg.best.
 - Bakgrunnskart: NN2000

Originalformat: A3

Reguleringskart















































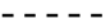





- Kartutsnittet gjelder vertikalnivå 2 (dvs. på bakkenivå). I tillegg finnes det regulering i vertikalnivå 1
- Gjeldende kommunedelplaner: KDP-17, KDP-4
- Naturmangfold innenfor kartutsnittet. Se eget kart.
- Kartet er sammenstilt for: Eiendomsomsetning. Kan ikke brukes til byggesak.

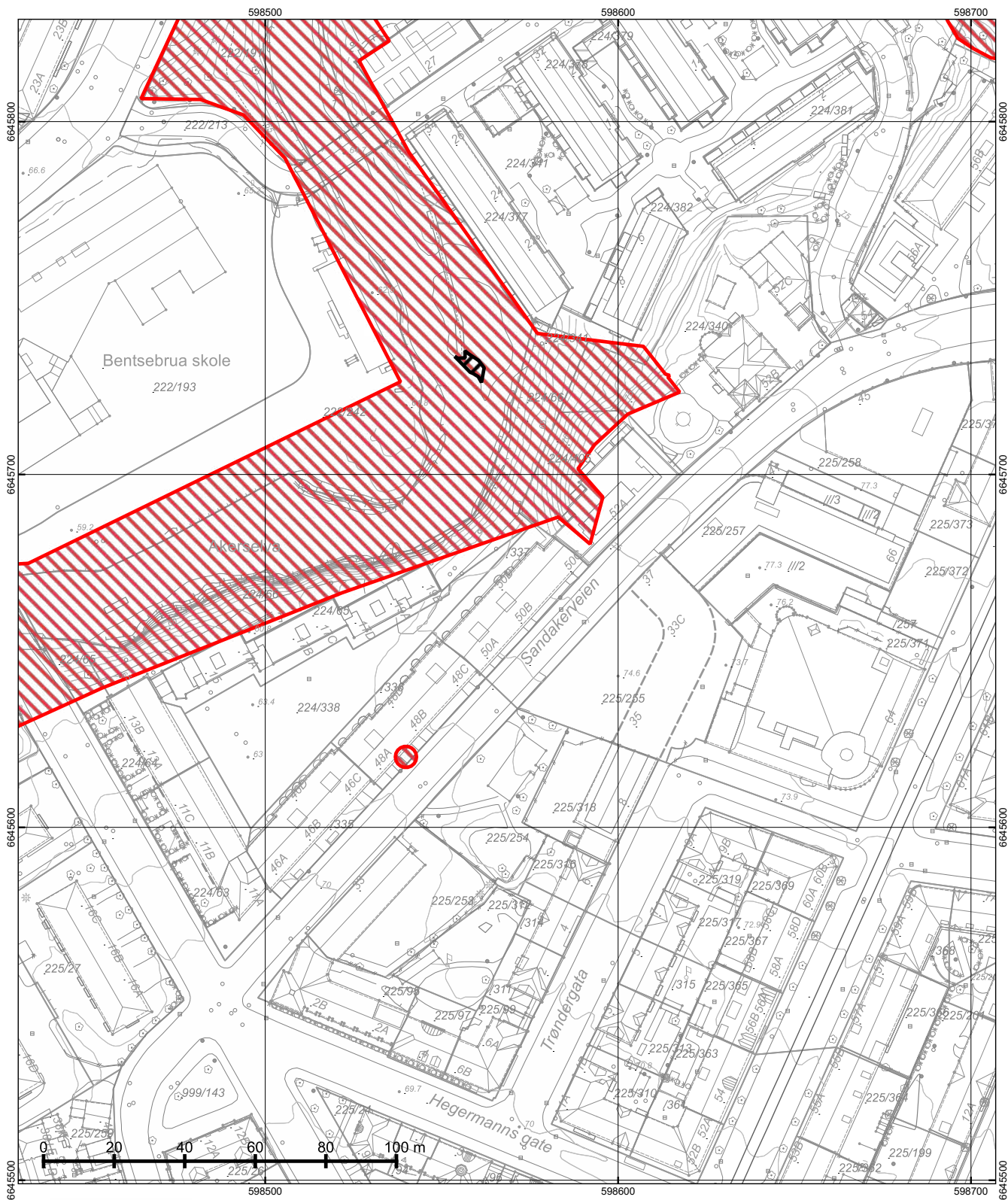
PlottID/Best.nr: 323818/ 86497943	Deres ref.: 14197/ FUDE@MSAKTV
Adresse: SANDAKERVEIEN 50B	Kommentar:
Gnr/Bnr: 224/337	

Opprinnelig reguleringsplan gir rammer for høyder på planlagt bebyggelse ut fra terrenghøyden slik de var da reguleringsplanen ble vedtatt. Det nye sammenstilte reguleringskartet viser dagens terreng- og tomtesituasjon. Planens originale vedtakskart er tilgjengelig i Saksinnsyn.

Se tegnforklaring på eget ark

TEGNFORKLARING - REGULERING (for gjeldende kartutsnitt)

	40 - Friområde/park		70 - Felles avkjørsel
	41 - Turvei/skiløype		73 - Felles gangareal
	70 - Felles avkjørsel		311 - Annet veiareal
	72 - Felles lekeareal		312 - Fortau
	73 - Felles gangareal		317 - Offentlig gang-/sykkelvei
	110 - Bolig m.tilh. anlegg		913 - Formålgrensning
	120 - Forretning m.tilh.anlegg		930 - Reguleringslinje
	121 - Forretning og kontor		936 - Regulert fotgjengerovergang
	140 - Bolig/forr./kontor		Formålgrense
	142 - Forr./kontor/industri		
	149 - Offentlig/allmennyttig		
	310 - Offentlig kjørebane/veigrunn		Foreløpig plan
	311 - Annet veiareal		Plangrense (gammel lov)
	312 - Fortau		Plangrense (ny lov)
	315 - Kollektivfelt/kollektivgate		
	317 - Offentlig gang-/sykkelvei		RpRegulertHøyde
	330 - Parkering/utfartsparkering		
	936 - Regulert fotgjengerovergang		Grense for bebyggelse
			Byggegrense
			Bebyggelse som forutsettes fjernet
			Måle og avstandlinje (Dimensjonslinje)
	1110 - Boligbebyggelse		
	1161 - Barnehage		Oppheving av eiendomsgrense
	1541 - Vannforsyningsanlegg		Inn-/utkjøring
	1800 - Kombinert bebyggelse og anleggsformål		Avkjørsel
	2012 - Fortau		Eksisterende tre som skal bevares
	2016 - Gangveg/gangareal/gågate		
	3031 - Turveg		
	3040 - Friområde		
	3050 - Park		
	664 - Spesialområde bevaring blandet		
	RbBevaringGrense		
	RpBestemmelseGrense		
	RpAngittHensynSone		
	RpAngittHensynGrense		
	RpSikringSone		
	RpSikringGrense		
	RpFareSone		
	RpFareGrense		



© Plan- og bygningsetaten, Oslo kommune


Oslo
 Dato: 06.09.2024
 Bruker: tas
 Målestokk 1:1000
 Ekvidistans 1m
 Koord.system: EUREF89 - UTM sone 32
 Høydereferanser
 - Reguleringsplan: Se reg.best.
 - Bakgrunnskart: NN2000
 Originalformat: A3



Naturmangfold

- Skraverte felter markerer områder hvor det er registrert naturmangfold (rød) eller fremmede skadelige organismer (sort).
 - Kartet er sammenstilt for: Eiendomsomsetning. Kan ikke brukes til byggesak.

PlottID/Best.nr: 323818/ 86497943

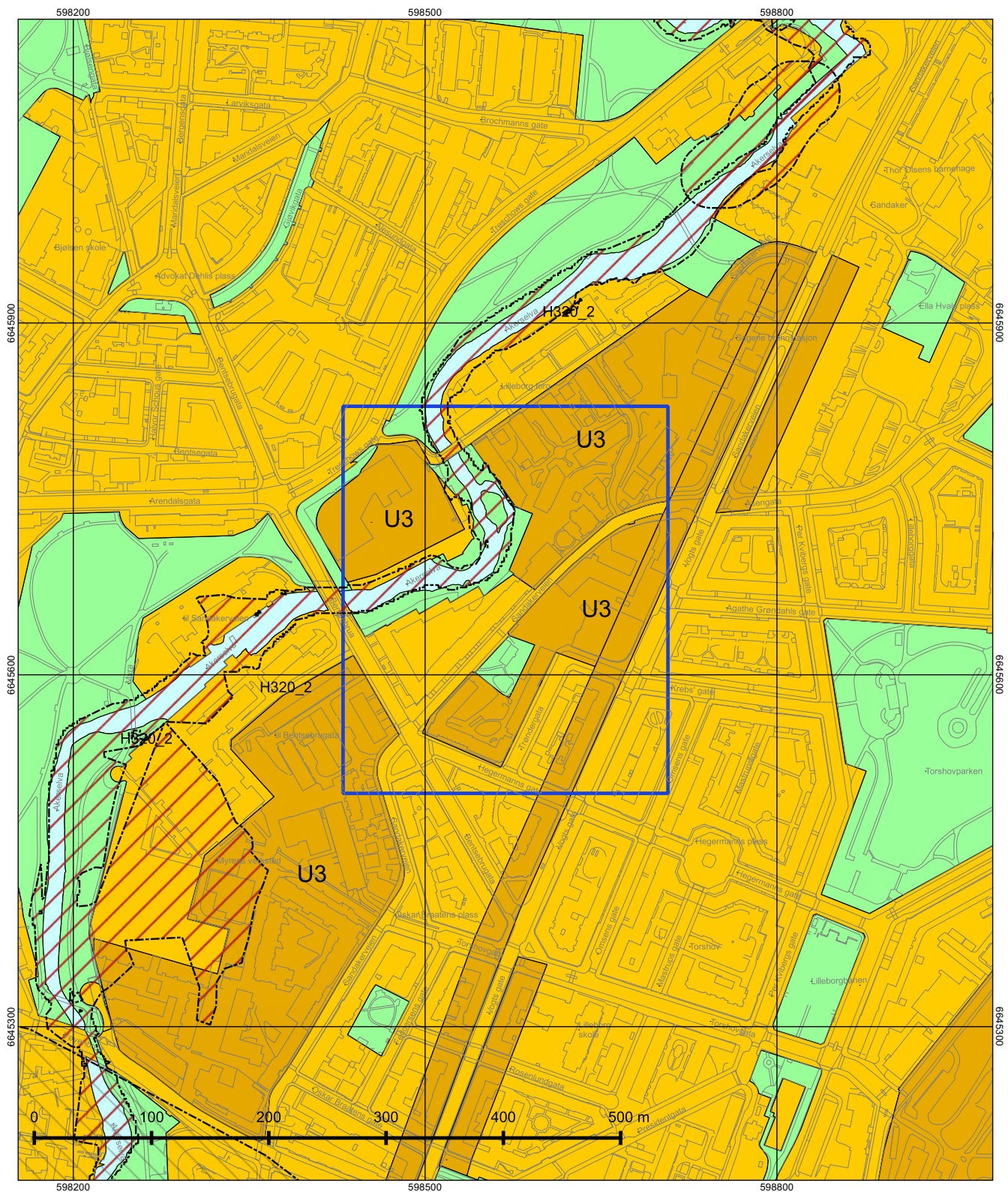
Adresse: SANDAKERVEIEN 50B

Gnr/Bnr: 224/337

Deres ref.: 14197/ FUDE@MSAKTV

Kommentar:

Opprinnelig reguleringsplan gir rammer for høyder på planlagt bebyggelse ut fra terrenghøyden slik de var da reguleringsplanen ble vedtatt. Det nye sammenstilte reguleringsplankartet viser dagens terreng- og tomtesituasjon. Planens originale vedtakskart er tilgjengelig i Saksinnsyn.



Oslo

Dato: 06.09.2024
 Målestokk 1:3000
 Koordinatsystem: EUREF89 - UTM sone 32
 PlottID/Best.nr: 323818/86497943
 Deres ref.: 14197/ FUDE@MSAKTV

Kommuneplanen 2015–2030

Vedtatt av bystyret 23.09.2015, sak 262

Kartet viser utsnitt av «Plankart 1-2 Arealbruk» og «Plankart 2-2 Hensynssoner». For øvrige juridisk bindende kart, se Planinnsyn - <https://od2.pbe.oslo.kommune.no/kart/?mode=kommuneplan>

Blå ramme viser utsnittet for de øvrige plottene.

Reguleringsplaner vedtatt etter 17.09.2014 og til 23.09.2015 vil gjelde foran kommuneplanen ved motstrid. Reguleringsplaner vedtatt etter kommuneplanen vil gjelde foran kommuneplanen ved motstrid.

Se tegnforklaring på eget ark.



Tegnforklaring - kommuneplan

	Farled		Bebyggelse og anlegg, eksisterende
	Fjernveg (tunnel)		Bebyggelse og anlegg, fremtidig
	Fjernveg		Bane, eksisterende
	Markagrense		Havn, eksisterende
	Plangrense		Havn, fremtidig
	Sporveg (tunnel), fremtig		Kollektivknutepunkt, fremtidig
	Sporveg (tunnel), eksisterende		Grønnstruktur, eksisterende
	Sporveg, eksisterende		Grønnstruktur, fremtidig
	Sporveg, fremtidig		Forsvaret
	Jernbane (tunnel), fremtidig		LNF-areal, eksisterende
	Jernbane (tunnel), eksisterende		LNF-areal, fremtidig
	Jernbane, eksisterende		Spredt boligbebyggelse, eksisterende
	Turvei		Spredt boligbebyggelse, fremtidig
	Ny T-bane-/jernbanestasjon (ikke juridisk)		Spredt fritidsbebyggelse, eksisterende
	T-banestasjon (ikke juridisk)		Spredt fritidsbebyggelse, fremtidig
	Jernbanestasjon (ikke juridisk)		Bruk og vern av sjø og vassdrag med tilhørende strandsone
	Banetrase (ikke juridisk)		Farled
	Fjordtrikk (ikke juridisk)		Småbåthavn, eksisterende
	Samferdsel (ikke juridisk)		Småbåthavn, fremtidig
	Eksisterende kollektivknutepunkt		Naturområde
	Fremtidig kollektivknutepunkt		Friluftsområde
	Spredt boligbebyggelse		Ytre by (utviklingsområder)
	Bestemmelsesgrense		Indre by (utviklingsområder)
	Aktivitetssone marka		H570 - Bevaring kulturmiljø
			H710 - Båndlegging for regulering etter pbl.
			H810_1 - Krav om felles planlegging (områderegulering)
			H810_2 - Krav om felles planlegging
			H820_1 - Omforming (kabling og høystentledninger)
			H820_2 - Omforming (trafostasjoner)
			H110 - Nedlagsfelt drikkevann
			H190 - Andre sikringssoner
			H310_1 - Kvikkleire
			H310_2 - Steinsprang
			H320_1 - Stormflo
			H320_2 - Elveflom
			H390 - Deponi



OVERSIKT OVER LØSØRE OG TILBEHØR TIL EIENDOMMEN

Oversikten er utarbeidet av Norges Eiendomsmeglerforbund, Eiendom Norge og Advokatforeningens Eiendomsmeglingsgruppe, og er gjeldende fra 1. januar 2020.

Generelt

Lov om avhending av fast eiendom (avhendingslova/avhl.) av 3. juli 1992 regulerer kjøper og selgers rettigheter og plikter ved overdragelse av fast eiendom og andeler i borettslag.

I henhold til avhl. § 3-4 skal eiendommen, når annet ikke er avtalt, overdras med innredninger og utstyr som etter lov, forskrift eller annet offentlig vedtak skal følge med. Det samme gjelder varig innredning og utstyr som enten er fastmontert eller er særskilt tilpasset bygningen, jf. avhl. § 3-5. Loven inneholder ingen detaljert oversikt over hva som omfattes av «innredning og utstyr», og over hva som skal regnes som «fastmontert eller særskilt tilpasset».

Partene kan fritt avtale hva som skal følge med eiendommen ved salg. Bransjens liste over løsøre og tilbehør som skal følge med eiendommen, er en del av avtalen mellom kjøper og selger dersom ikke annet er opplyst i salgsoppgaven, kjøper har tatt forbehold i bud eller avtale på annen måte er inngått. Der intet annet er avtalt, vil løsøre og tilbehør medfølge slik dette fremkommer av avhl. § 3-4 og § 3-5 og denne oversikt.

Produkter og installasjoner som medfølger overdras uten noen form for garantier, utover eventuell gjenværende leverandørgaranti.

Dersom det er noe i nedenstående liste som ikke finnes på eiendommen, vil det heller ikke medfølge.

- 1. HVITEVARER** medfølger der dette er spesielt angitt i salgsoppgaven.
- 2. HELDEKKENDE TEPPER** følger med uansett festemåte.
- 3. VARMEKILDER**, slik som ovner, kaminer, peiser, varmpumper og panelovner, følger med uansett festemåte. Frittstående biopeiser/varmeovner og terrassevarmere medfølger ikke. Det følger ikke med varmekilder i rom som ikke har vegg- eller fastmonterte varmekilder på visning.
- 4. TV, RADIO OG MUSIKKANLEGG.** TV-antennene og fellesanlegg for TV, herunder parabolantenne, og tuner/dekoder/tv-boks medfølger der dette eies av selger. Veggmontert TV/flatskjerm med tilhørende festeordning samt musikkanlegg følger ikke med (se også punkt 12).
- 5. BADEROMSINNREDNING/UTSTYR.** Badekar, dusjkabinett, dusjvegger, alle fastmonterte speil og hyller, fastmonterte glass- og håndkleholdere, herunder håndklevarmere samt baderomsinnredning, medfølger.
- 6. GARDEROBESKAP** medfølger, selv om disse er løse. Fastmonterte garderobehyller og knagger medfølger. Innredning i garderobeskap, for eksempel løse eller fastmonterte trådkurver, hyller, stenger og lignende, medfølger.

7. KJØKKENINNREDNING medfølger, herunder også åpne, fastmonterte hyller og løs eller fastmontert kjøkkenøy.

8. MARKISER, PERSIENNER og annen type innvendig og utvendig solskjerming, gardinoppheng, lamellgardiner og liftgardiner medfølger.

9. AVTREKKSIVIFTER av alle slag, samt fastmonterte aircondition/ventilasjonsanlegg, medfølger.

10. SENTRALSTØVSUGER medfølger med komplett anlegg, herunder slange, munnstykke mm.

11. LYSKILDER. Kupler, lysstoffarmatur, fastmonterte "spotlights", oppheng og skinner med spotlights samt utelys og hagebelysning medfølger. Vegglamper, krokhengte lamper, lysekroner, prismelamper og lignende som er koblet til sukkerbit eller stikkontakt følger likevel ikke med.

12. INSTALLERTE SMARTHUSLØSNINGER med sentral som styrer lys, varme, lyd o.l., samt tilhørende trådløse enheter som brytere, sensorer, kameraer, integrerte høyttalere el. medfølger. Enkle lysstyringssystem f.eks. med en sentral som kun styrer lyspærer eller smartpærer montert i sokkel medfølger likevel ikke.

13. UTVENDIGE SØPPELKASSER og eventuelt holder/hus til disse medfølger.

14. POSTKASSE medfølger.

15. UTENDØRS INNRETNINGER slik som flaggstang, fastmontert tørkestativ, samt andre faste utearrangementer som f.eks. badestamp, boblekar/jacuzzi og liknende utendørs kar, lekestue, lekestativ, utepeis, fastmontert trommel til vannslange, medfølger. Guidekabel/avgrenskingskabel til robotgressklipper medfølger, men robotgressklipper og ladestasjon for denne medfølger ikke.

16. FASTMONTERT VEGGLADER/LADESTASJON TIL EL-BIL medfølger uavhengig av hvor laderen er montert.

17. SOLCELLEANLEGG med tilhørende teknisk infrastruktur medfølger.

18. GASSBEHOLDER til gasskomfyr og gasspeis medfølger.

19. BRANNSTIGE, BRANNTAU, feiestige og lignende medfølger der dette er påbudt. Løse stiger medfølger ikke.

20. BRANNSLUKNINGSAPPARAT, BRANNSLANGE og RØYKVARSLER medfølger der dette er påbudt. Det er eier og brukers plikt til å se til at utstyret forefinnes på enhver eiendom. Hvis annet ikke er uttrykkelig avtalt, skal dette derfor alltid følge med ved salg av eiendom.

21. SAMTLIGE NØKLER til eiendommen som selger er i besittelse av skal overleveres kjøper på overtakelsen, herunder nøkler til eventuelle boder, uthus, garasjeportåpner e.l. Låses boder, uthus e.l. med hengelås, skal lås og nøkler til disse medfølge.

22. GARASJEHYLLER, bodhyller, lagringshyller og oppheng til bildekk medfølger såfremt de er fastmontert.

Planter, busker og trær som er plantet på tomten, eller fastmonterte kasser og lignende er en del av eiendommen og medfølger i handelen.

HELP Boligkjøperforsikring

Boligkjøperforsikring

- Advokathjelp ved boligkjøpet og i 5 år fremover.
- Er kjøpers motvekt til selgers boligselgerforsikring.
- Gir deg advokathjelp hele veien til rettskraftig dom, om nødvendig.

Boligkjøperforsikring **PLUSS**

- Advokathjelp ved boligkjøpet og i 5 år fremover.
- Er kjøpers motvekt til selgers boligselgerforsikring.
- Gir deg advokathjelp hele veien til rettskraftig dom, om nødvendig.
- Advokathjelp i de viktigste rettsområdene i privatlivet.

PLUSS gir boligeiere sterkt rabattert advokathjelp. Be om råd eller hjelp i retten når du trenger det fra Norges viktigste advokatmiljø for privatpersoner.

PLUSS kan bare tegnes samtidig med boligkjøperforsikringen, og koster kun kr 2 800 i tillegg. **PLUSS** fornyes årlig - om du ønsker det.

Borettslag/aksjeleilighet: Kr 7 200

Selveierleilighet/rekkehus: Kr 10 400

Ene-/tomannsbolig, tomt: Kr 15 100

Rettsområder du får hjelp med

Samboeravtale, ektepakt og arv

Forbrukerkjøp og håndverkertjenester

Utleie og naboforhold

Tomtefeste, veirett og andre servitutter

Plan- og bygningsrett

Skatt ved oppussing, utleie og eiendomssalg

Tilgang til digitale juridiske avtaler via Min side

“Vi unner ingen å stå alene”

Rettt skal være rett. For alle.



Fra å vurdere om vi hadde råd til advokat, kunne vi vurdere om vi hadde råd til ny sofa.

Boligkjøperforsikring tegnes hos eiendomsmegler senest ved kontraktsgjøring og gir rett til advokathjelp inntil 5 år etter overtakelse. Forsikringen betales som del av oppgjøret ved boligkjøpet. **PLUSS**-dekningen fornyes årlig ved faktura fra HELP.

Egenandel kr 4 000 påløper ved takst, tvist eller 10 timer advokatbistand, avhengig av hva som kommer først. Meglerforetaket mottar kr 4 200/4 600/5 000 i kostnadsgodtgjørelse, avhengig av boligtype, samt et tillegg på kr 1 000 ved salg av **PLUSS**.

Vi tar forbehold om pris- og vilkårsendringer. Hvis premien ikke er innbetalt ved overtakelse, vil avtalen bli kansellert. For fullstendig informasjon om dekning og vilkår, se help.no

Har du spørsmål? Kontakt HELP på help.no/minside, telefon 22 99 99 99 eller epost post@help.no


Rettt skal være rett. For alle.



Viktige endringer i avhendingsloven

Den 1. januar 2022 ble avhendingsloven endret på viktige punkter for både kjøper og selger. Samtidig fikk vi en ny forskrift som regulerer jobben en takstmann skal gjøre. Den nye forskriften stiller strengere krav til tilstandsrapportene som er en viktig del av kontrakten ved boligsalg. HELP, landets største advokatmiljø for boligkjøpere, har laget en kort innføring i de nye reglene.

Forbudt å selge bolig “som den er”

Du har kanskje hørt at de fleste brukte boliger har vært solgt «som de er»? Dette forbeholdet innebar at selger fraskrev seg ansvar for skjulte feil og mangler. Det var bare hvis selger hadde holdt tilbake eller gitt uriktig informasjon, eller hvis boligen var i vesentlig dårligere stand at kjøper kunne nå frem med et krav mot selger.

Fra 1. januar 2022 kan ikke selger lenger ta generelle forbehold av «som den er»-typen. Dette betyr at når vi da skal vurdere om en bolig har en mangel, må vi vurdere grundig hva som fremgår av kjøpsavtalen. Med kjøpsavtalen menes alle dokumenter og opplysninger som tilbys før kjøpet, også FINN-annonsen og alle vedleggene til salgsoppgaven. Hvis kjøpsavtalen ikke gir et klart svar (av typen “Det følger egen parkeringsplass med leiligheten” eller “Badet er renoverert av fagfolk”), må vi vurdere hva kjøper kan forvente basert på blant annet eiendommens synlige tilstand, alder, opplysningene som er gitt ved salget, feilenes art, karakter og omfang.

Egenandel

Avhendingsloven har også fått en ny bestemmelse om egenandel. Egenandelen slår først inn når det er påvist at eiendommen har en mangel. Når det er et avvik fra kontrakten som utgjør en mangel, skal oppgjøret reduseres med 10 000 kroner, uavhengig av om utbedringskostnadene er høye eller lave. Dette innebærer blant annet at kjøper ikke kan rette krav mot selger hvis det koster mindre enn 10 000 kroner å utbedre mangelen.

Selv om utbedringskostnadene er høye, kan det likevel tenkes at feil ved boligen ikke utgjør mangler etter loven. Dette avhenger av hva som er avtalt mellom partene, og hva kjøper kan forvente basert på de momentene vi har nevnt over.

Nytt om tilstandsrapporter

Tidligere ble det ikke stilt noen konkrete krav til hva en tilstandsrapport skulle inneholde og hvordan den skulle se ut. Dette hadde som konsekvens at tilstandsrapportene varierte i innhold og kvalitet. I den nye forskriften til avhendingsloven stilles det en rekke krav for at en tilstandsrapport skal regnes som godkjent.



Forts. Viktige endringer i avhendingsloven

Opplysningene i tilstandsrapporten skal gis på en forbrukervennlig måte, og det er beskrevet hva takstmannen skal vurdere og hvordan noen av undersøkelsene skal gjennomføres.

Vi har tro på at kjøpere nå vil få bedre informasjon i forkant av salget og dermed et bedre beslutningsgrunnlag.

Kjøpers undersøkelsesplikt lovfestes

Avhendingsloven har også fått en regel om undersøkelsesplikt for kjøper. Regelen tydeliggjør at kjøperen skal anses å kjenne til forhold som er tydelig beskrevet i tilstandsrapporten eller annen relevant salgsdokumentasjon. Det fremgår av loven at kjøperen ikke kan klage på avvik hvis disse er tydelig beskrevet i salgsdokumentasjonen, uavhengig av om kjøperen faktisk har satt seg inn i denne.

Det er derfor svært viktig at kjøper setter seg godt inn i alle dokumenter og opplysninger som tilbys i forkant av kjøpet. Hvis det er noe du ikke forstår, anbefaler vi at du stiller spørsmål til selger og/eller eiendoms-megler. Dersom det er gitt motstridende opplysninger i salgsdokumentene, må du undersøke hvilke av opplysningene som er korrekte, og eventuelt ta forbehold dersom motstriden ikke avklares. Du kan ikke velge å holde deg til den opplysningen du liker best.

Arealavvik

Avhendingsloven har også fått en ny bestemmelse om arealavvik innendørs. Helt kort betyr endringen at eiendommen har en mangel hvis opplysningene om størrelse i salgsdokumentene ikke er riktig. Det er en forutsetning at avviket utgjør mer enn 2 % og minst én kvadratmeter, og at selgeren ikke godtgjør at opplysningene ikke har hatt betydning for kjøperen.

Viktig for kjøper å være klar over

Advokatene i HELP er fornøyde med regelendringer som bidrar til at kjøper får bedre informasjon. Dette kan redusere antall konflikter i etterkant av boligkjøpet.

Selv om selgers ansvar nå har blitt utvidet, er det ikke slik at alle feil er mangler etter avhendingsloven. Det er påregnelig med noen feil ved boligen på grunn av alder, slitasje, osv., og det som er opplyst ved salget, er naturligvis ikke mangler. Jo eldre boligen er, desto vanligere er det å avdekke feil. Det er svært viktig å lese salgsoppgaven nøye. Hvis det er gitt konkrete risikoopplysninger om bestemte bygningsdeler, er det påregnelig å måtte utbedre disse og denne kostnaden må kjøper dekke selv.

Hvis du har boligkjøperforsikring hos HELP, vil våre advokater hjelpe deg med å vurdere om du kan rette et krav mot selger/selgers boligselgerforsikringsselskap. Dersom det er sannsynlig at du vil nå frem med et krav, forfølger vi saken for deg til den er løst.



Et hjem er mer verdt enn et hus, og et hus er mer enn bare vegger.

Det er et sted for å skape gode minner
preget av trivsel, omsorg og trygghet.

For oss som jobber med folks hjem hver
eneste dag, er det naturlig å engasjere oss
sammen med SOS-barnebyer for å gi flere
barn et trygt og godt hjem.

For hvert hjem vi formidler, gir vi derfor
100 kroner til SOS-barnebyers arbeid.

aktiv. +  **SOS
BARNEBYER**

Forbrukerinformasjon om budgivning

Sist oppdatert med virkning fra 1. januar 2014, i forbindelse med ikrafttredelse av endringer i eiendomsmeglingsforskriften.

Informasjonen er utarbeidet av Forbrukerombudet, Forbrukerrådet, Den Norske Advokatforening ved Eiendomsmeglingsgruppen, Eiendomsmeglerforetakenes Forening og Norges Eiendomsmeglerforbund, på grunnlag av blant annet forskrift om eiendomsmegling § 6-3 og § 6-4.

Nedenfor gis en oversikt over de retningslinjer som forbrukermyndighetene og organisasjonene anbefaler benyttet ved budgivning på eiendommen. Avslutningsvis gis også en kort oversikt over de viktigste rettsreglene tilknyttet budgivning.

Før det legges inn bud på eiendommen oppfordres budgiver til å sette seg inn i all relevant informasjon om eiendommen, herunder eventuell salgsoppgave og teknisk rapport med vedlegg.

Gjennomføring av budgivning

1. På forespørsel vil megler opplyse om aktuelle bud på eiendommen, herunder om relevante forbehold.
2. Alle bud skal inngis skriftlig til megler, som formidler disse videre til oppdragsgiver. Kravet til skriftlighet gjelder også budforhøyelser og motbud, aksept eller avslag fra selger. Før formidling av bud til oppdragsgiver skal megler innhente gyldig legitimasjon og signatur fra budgiver. Kravet til legitimasjon og signatur er oppfylt for budgivere som benytter e-signatur, eksempelvis BankID eller MinID. Med skriftlige bud menes også elektroniske meldinger som e-post og SMS når informasjonen i disse er tilgjengelig også for ettertiden.
3. Et bud bør inneholde eiendommens adresse (eventuelt gnr/bnr), kjøpesum, budgivers kontaktinformasjon, finansieringsplan, akseptfrist, overtakelsesdato og eventuelle forbehold som for eksempel usikker finansiering, salg av nåværende bolig ol. Normalt vil ikke et bud med forbehold bli akseptert før forbeholdet er avklart. Konferer gjerne med megler før bud gis.
4. Megler skal legge til rette for en forsvarlig avvikling av budrunden. I forbrukerforhold (dvs. der oppdragsgiver er forbruker) skal megleren ikke formidle bud med kortere akseptfrist enn kl. 12.00 første virkedag etter siste annonserte visning. Etter denne fristen bør budgivere ikke sette en kortere akseptfrist enn at megler har mulighet til, så langt det er nødvendig, å orientere oppdragsgiver, budgivere og øvrige interessenter om bud og forbehold. Det bør ikke gis bud som diskriminerer eller utelukker andre budgivere. Dersom bud inngis med en frist som åpenbart er for kort til at megleren kan avvikle budrunden på en forsvarlig måte som sikrer oppdragsgiver og interessenter et tilstrekkelig grunnlag for sine handlingsvalg, vil megler fraråde budgiver å stille slik frist.
5. Megleren vil uoppfordret gi sin vurdering av det enkelte bud overfor oppdragsgiveren, når budet er gitt innenfor fristene i punkt 4.
6. Megleren skal så langt det er nødvendig og mulig holde budgiverne skriftlig orientert om nye og høyere bud og eventuelle forbehold. Megler skal så snart som mulig bekrefte skriftlig overfor budgivere at budene deres er mottatt.
7. Etter at handel har kommet i stand, eller dersom en budrunde avsluttes uten at handel er kommet i stand, kan en budgiver kreve kopi av budjournalen i anonymisert form.
8. Kopi av budjournal skal gis til kjøper og selger uten ugrunnet opphold etter at handel er kommet i stand. Dersom det er viktig for budgiver å bevare sin anonymitet, bør budet fremmes gjennom fullmektig.

Viktige avtalerettslige forhold

1. Det eksisterer ingen angrerett ved salg/kjøp av fast eiendom.
2. Når et bud er innsendt til megler og han har formidlet innholdet i budet til selger (slik at selger har fått kunnskap om budet), kan budet ikke kalles tilbake. Budet er da bindende for budgiver frem til akseptfristens utløp, med mindre budet før denne tid avslås av selger eller budgiver får melding om at eiendommen er solgt til en annen (man bør derfor ikke gi bud på flere eiendommer samtidig dersom man ikke ønsker å kjøpe flere enn en eiendom).
3. Selger står fritt til å forkaste eller akseptere ethvert bud, og er for eksempel ikke forpliktet til å akseptere høyeste bud.
4. Når en aksept av et bud har kommet frem til budgiver innen akseptfristens utløp er det inngått en bindende avtale.
5. Husk at også et eventuelt bud fra selger til kjøper (såkalte "motbud"), avtalerettslig er et bindende tilbud som medfører at det foreligger en avtale om salg av eiendommen dersom budet i rett tid aksepteres av kjøper.

For eiendommen:

Adresse: Sandakerveien 50B
0477 OSLOMeglerforetak: Aktiv Eiendomsmegling
Saksbehandler: Fuat DemirbasTelefon: 936 26 495
E-post: fuat.demirbas@aktiv.no

Oppdragsnummer:

Undertegnede gir herved følgende bud på ovennevnte eiendom:

Kjøpesum: Kr. _____

Beløp med bokstaver: Kr. _____

+ omkostningert iht. opplysninger i salgsoppgaven

Dette budet er bindende for undertegnede frem til og med den: _____ Kl. _____

Dersom annet ikke er angitt gjelder budet til kl. 15.00 første virkedag etter siste annonserte visning. I forbrukerforhold vil bud med kortere akseptfrist enn til kl. 12.00 første virkedag etter siste annonserte visning ikke bli viderefordlet til selger.

Eventuelle forbehold: _____

Undertegnede er kjent med at selger står fritt til å godta eller forkaste ethvert bud. Likeledes er undertegnede klar over at budet er bindende for budgiver når det er kommet til selgers kunnskap. Handelen er juridisk bindende for begge parter dersom budet aksepteres innen akseptfristen. Undertegnede er kjent med at budjournalen vil bli forelagt kjøper og selger når handel er sluttet.

Ønsket overtakelsesdato: _____

Budet baseres på opplysninger og salgsvilkår som fremkommer av salgsoppgave datert: _____

Kjøpet vil bli finansiert slik:

Låneinstitusjon: _____ Referanse og tlf nr.: _____

Lånt kapital: _____ Kr.: _____

Egenkapital: _____ Kr.: _____

Totalt: _____ Kr.: _____

Egenkapital består av: Salg av nåværende bolig eller fast eiendom Disponibelt kontantbeløp (bankinnskudd)Jeg gir bud som: Forbruker Ledd i næringsvirksomhet / juridisk person (selskap)Jeg samtykker til bruk av elektronisk kommunikasjon: Ja Nei

Navn: _____

Navn: _____

Fødselsnr. (11 siffer): _____

Fødselsnr. (11 siffer): _____

Adresse: _____

Adresse: _____

Postnr.: _____ Sted: _____

Postnr.: _____ Sted: _____

Tlf.: _____ E-post: _____

Tlf.: _____ E-post: _____

Dato.: _____ Sign: _____

Dato.: _____ Sign: _____

Kopi av legitimasjon

Kopi av legitimasjon

aktiv.
Tar deg videre