



aktiv.

Aunebakken 1, 7796 FOLLAFOSS

Follafoss - Trivelig enebolig med romslig garasje. Sentralt beliggende.



Eiendomsmegler

Tomas Høin

Mobil 481 45 822

E-post tomas.hoin@aktiv.no

Aktiv Eiendomsmegling Steinkjer

Torggata 2, 7713 Steinkjer. TLF. 474 79 990

Nøkkelinformasjon

Prisant.: Kr 790 000,-
Omkostn.: Kr 18 740,-
Total ink omk.: Kr 808 740,-
Selger: Wladimir Motusok
Irene Pfeifer

Salgsobjekt: Enebolig
Eierform: Eiet
Byggeår: 1935
BRA-i/BRA Total: 145/202 m²
Tomtstr.: 1208.2 m²
Soverom: 2
Gnr./bnr. Gnr. 778, bnr. 79

Oppdragsnr.: 1708240160

Velkommen til Aunebakken 1

Sentrumsnær enebolig med dobbelgarasje. Romslig selveiertomt.

Boligen inneholder:

Kjeller: Vaskekjeller og 4 uinnredede kjellerrom/boder.

1.Etasje: Vindfang, toalettrom, gang, trapperom, stue og kjøkken. Ekstern bod og garasje.

2.Etasje: 2 soverom, gang og bad. 2 kott, en bod og plassbygd garderobeskap.

Velkommen på visning!



Innhold

Nøkkelinformasjon	2
Om eiendommen	4
Bilder	19
Tilstandsrapport	27
Egenerklæring	34
Nabolagsprofil	74
Budskjema	83

Om eiendommen

Om boligen

Areal

BRA - i: 145 m²

BRA - e: 57 m²

BRA totalt: 202 m²

TBA: 8 m²

Bruksareal fordelt på etasje

Kjeller

BRA-i: 45 m²

1. etasje

BRA-i: 70 m²

BRA-e: 57 m²

2. etasje

BRA-i: 30 m²

TBA fordelt på etasje

1. etasje

8 m²

Takstmannens kommentar til arealoppmåling

Deler av arealet i 2. etasje er ikke målbart pga lav takhøyde.

Tomtetype

Eiet

Tomtestørrelse

1208.2 m²

Tomtebeskrivelse

Eiertomt på ca. 1 208 kvm.

Tomtestørrelse/-areal er hentet fra matrikkelutskrift (basert på oppmåling i digitalt kart). Det gjøres oppmerksom på at denne type arealangivelse (med tilhørende kart) kan være upresis og at man dermed kan få avvik i både areal og grenser ved en eventuell fremtidig oppmåling. Mangel grunnet avvikende grenser og/eller arealsvikt kan derfor ikke påberopes.

Beliggenhet

Enebolig sentralt beliggende i Aunebakken i Follafoss. Kort vei til skole, butikk, småbåthavn og flotte turområder

Adkomst

Det vil bli skiltet frem til boligen ved visning.

Bygningssakkyndig

Norconsult AS

Type takst

Tilstandsrapport

Byggemåte

Grunnmuren er oppført i betong. Veggkonstruksjonen er oppført i tre og er utvendig kledd med stående panel. Taket har saltaksform tekket med metallplater. Etasjeskille er et trebjelkelag. Vindu med 2-lags isolerglass. En del innvendige overflater er skiftet i nyere år. Deler av overflatene er gamle og har tilhørende slitasje. Det registreres stedvis manglende/ufullstendig listverk, og noen felt er tidligere overlater synlige i glipper. Det er ikke ordnet med omramming på vinduer i ny del av garasjen. Mye av utført arbeid er gjort av huseieren selv. Huseier er ikke faglært tømrer.

For mer informasjon se vedlagte tilstandsrapport avholdt 28.06.2024 av Norconsult AS for teknisk beskrivelse av eiendommen.

Sammendrag selgers egenerklæring

- 2012 vart alt av kledning på gamle badet i andre etasje rivet ut, inklusive råttig isolasjon i vegg. Det er nå isolert med glava og sponplater, opp på det er det lagt våtromsplater med membran i alle skjøter og sluk og vann-/avløpstilkoblinger, montert nytt plast/alu vindu.
- Første vinter vart det litt fukt på østveggen, men i 2012 vart det lagt nytt dreneringsrør langs hus og garasjevegg. Nå er veggen malet med kaldtasfalt, lagt på isoporplater og vannsperre. Deretter vart det aldri fukt på vegg.
- Det er monter tak over terrasse og garasjepåbygg som var søknadsfri.

Innhold

Kjeller: Vaskekjeller og 4 uinnredede kjellerrom/boder.

1.Etasje: Vindfang, toalettrom, gang, trapperom, stue og kjøkken. Ekstern bod og garasje.

2.Etasje: 2 soverom, gang og bad. 2 kott, en bod og plassbygd garderobeskap.

Standard

Eiendommen er gjennomgått av en bygningskyndig og det er utarbeidet en tilstandsrapport. Denne er vedlagt salgsoppgraden. Nedenfor følger informasjon om forhold som har fått TG 2 og TG 3.

Forhold som har fått TG2:

- Drenering

Oppsummering:

Det ble etablert isolering av grunnmuren og grunnmursplast på deler av boligen der dreneringen ble skiftet. Deler av boligen mangler fortsatt grunnmursplast. Det registreres manglende topplister på grunnmursplasten. Deler av dreneringen/fuktsikring har nådd en alder som gjør tettheten usikker i tiden som kommer. Normal brukstid for en drenering anslås til å være ca 30 år. Det observeres ingen fuktskader, men ved kontroll med fuktindikator mot tilgjengelige murflater/ gulv på grunn. Undersøkelsen viser indikasjoner på fukt i kjellergulv og nedre del av grunnmur. Terreng rundt boligen er flatt. Det er risiko for vannansamlinger inn mot bygningen med påfølgende økt belastning på dreneringen. Taknedløp er avsluttet over bakken.

Anbefalte tiltak:

Kjeller bør holdes under observasjon. Lagring av varer bør unngås og god utlufting ivaretas. Det anbefales tiltak for å lede overflatevann bort fra bygningen.

Fortsatt bruk av avfukter anbefales. For videre omtale se "rom under terreng".

- Grunnmur og fundament

Oppsummering:

Det registreres riss/ sprekker i grunnmuren. Det registreres skjevheter i gammelt søylepunkt. Eier har i ettertid rettet opp det søylepunktet, og i tillegg etablert et søylepunkt til.

Anbefalte tiltak: Det anbefales å foreta en gjenpussing av sprekker i grunnmur, slik at forholdet kan observeres over tid, med tanke på om dette er under utvikling eller er stabilt.

- Rom under terreng

Oppsummering:

Det registreres ingen synlige fuktskader, men ved bruk av fuktindikator mot fritt eksponerte murflater indikeres fukt. Det er etablert en frittstående avfukter i kjelleren.

Anbefalte tiltak:

Det påviste fuktnivå gir grunn til å overvåke konstruksjonen for å se utvikling over tid, og eventuelt foreta tiltak for å unngå fuktskader. Fortsatt bruk av avfukter anbefales.

- Balkong, terrasse, platting

Oppsummering:

Terrassen er dekket av plastheller og betongdekke er derfor ikke inspisert fra oversiden. Konstruksjonen har symptom på skader som tilsier behov for tiltak. På undersiden (på siden) er det synlig armeringsjern som ruster. Dette har forårsaker delvis avskalling av betong i ytre deler av terrassen. Balkonger og terrasser som ligger mer enn 50 cm over terreng skal sikres med rekkverk.

Anbefalte tiltak:

Utbedring av ovennevnte forhold må påregnes

- Vinduer og dører

Oppsummering:

Karmer er værslitte. Enkelte vindu/fører tar i karm og har behov for justering. Omramming på vinduer i ny garasjedel er ikke ferdigstilt. Kjellerdører er gamle og delvis ødelagte. Disse gis TG-3.

Anbefalte tiltak:

Overflatebehandlinger må påregnes. Justeringer/smøring anbefales. Kjellerdører bør skiftes/alternativt bare fjernes for bedre luftsirkulasjon i kjelleren. Tidspunkt for utskifting av de eldste vinduene nærmer seg.

- Loft (konstruksjonsoppbygging)

Oppsummering:

Med bruk av fuktmåler, måles ingen fukt i området rundt fuktmerkene og forholdene vurderes å være gamle forhold. Tiltent luftespalte ved raft er redusert. Det er ingen form for dampsperre (plastfolie) i himlinger mellom varmt rom og kaldtloftet. Dette var ikke vanlig på oppføringstidspunktet.

Anbefalte tiltak:

Plast/diffusjonssperre i etasjeskille må etableres og luftingen på loftet forbedres.

- Takkonstruksjon

Oppsummering:

Det registreres svai/nedbøy i takflaten på gammel garasjedel.

Anbefalte tiltak:

Ytterligere undersøkelser av takkonstruksjonen anbefales med bakgrunn i påviste skjevheter.

- Ildsted/Skorstein

Oppsummering:

Det var ikke reist noen stige slik at pipa over tak er kun inspisert fra bakken.

Pipa er en eldre teglsteinspipe. Erfaringsmessig ser vi at teglsteinspiper ofte har et behov for rehabilitering.

Anbefalte tiltak:

Tiltak for å øke avstanden til brennbart materiale må utføres.

For nærmere informasjon henvises det til rapport fra brann/feriervesen

- Trapp

Oppsummering:

Rekkverk måles til en høyde under 90cm. Trappen mangler håndløper langs veggen som er et krav iht dagens forskrift.

Anbefalte tiltak:

Håndløper på veggen for bedre sikkerhet anbefales etablert.

- Avløpsrør

Oppsummering:

Det er krav til at hovedkloakk skal luftes over tak. Vakumventil kan benyttes som sekundær lufting av kloakken. Det er ikke påvist noen stakeluke i boenheten. Staking kan utføres via sluk eller andre installasjoner med avløp. Deler av avløpsanlegg er gammelt, og nådd en alder som tilsier at skader / lekkasjer kan oppstå.

Anbefalte tiltak:

Ved eventuelle oppgraderinger av våtrom/kjøkken vil det være hensiktsmessig å skifte avløpsrør. Det ble ikke registrert behov for tiltak, men med tanke på alder kan skader plutselig oppstå på anlegg av eldre årgang.

- Vannledninger

Oppsummering:

Vannledninger har nådd en alder hvor det vil være økt risiko for skader. Deler av vannrør i kjeller er ikke isolert. Dette kan medføre kondensering/risiko for frost. Stoppekran er plassert under trapp i kjelleren.

Anbefalte tiltak:

Vannrør må isoleres i kalde rom for å unngå frost og kondens. Vannledninger bør skiftes i forbindelse med fremtidig oppgradering av våtrom/kjøkken.

- Varmtvannsbereder

Oppsummering:

Bereider er plassert i rom uten sluk. Det er påkoblet et kort drypprør over en bøtte. Det registreres at det drypper jevnlig fra dette røret. Berederen er over 20 år har usikker restlevetid.

Anbefalte tiltak:

En utskifting av bereder som følge av oppnådd alder/(over 20 år) er påregnelig. Vannstoppeventil på bereder anbefales etablert.

- Ventilasjon

Oppsummering:

Stuen mangler ventiler.

Anbefalte tiltak:

Klaffventiler på yttervegg anbefales etablert på oppholdsrom der det mangler.

Klaffventiler i kjeller som er skummet igjen anbefales åpnet opp.

- Våtrom

Oppsummering av overflater:

Sluk er plassert under dusjkabinett/badekar og det er derfor ikke mulig å nøyaktig måle fall helt bort til sluk, men det registreres tilstrekkelig fall mot slukens plassering. Det opplyses om at det på befaringen manglet mulighet for lekkasjevann til å nå sluk da sluken var plassert under innbygd badekar uten dreneringsåpninger. Eier har i ettertid tilordnet en glippe i innbyggingen så det avviket er rettet opp i. Vindu er plassert i våtsone. Vinduet er i plast og tåler fukt. Det er usikkert om vindusforingene tåler fukt.

Anbefalte tiltak overflater:

Vindusforinger bør jevnlig overflatebehandles med en oljemaling og beskyttes for direkte vannsprut ved dusjing.

Oppsummering av membran, tettesjikt og sluk:

Sluk er plassert under dusjkabinett/badekar og er ikke tilgjengelig for inspeksjon og renhold.

Anbefalte tiltak membran, tettesjikt og sluk:

Tilgang til sluk for inspeksjon og rengjøring anbefales.

Oppsummering av sanitærutstyr:

Det er fuktskader pga vannsøl, på baderoms innredningen.

Anbefalte tiltak sanitærutstyr:

Fuktskade i servantskap bør utbedres

Forhold som har fått TG3:

Utstyr på tak

Oppsummering:

Det er etablert en taktekkning med glatt overflate og det er krav til snøfanger over inngangsparti. Det er ikke etablert noen snøfanger på taket.

Tak som har helling (uansett hellingsgrad), skal ha fastmontert stige forbi pipa.

Takstigen skal være festet i bærende konstruksjon (takstoler).

Takstiger av tre, eller takstiger som er festet med bøyle over mønet eller i kjetting rundt pipe er ikke godkjent.

Anbefalte tiltak:

Snøfanger må etableres for god personsikkerhet.

Utbedringskostnader: 10 000 - 50 000

Etasjeskille og gulv på grunn

Oppsummering:

Med bruk av nivelleringslaser ble det registrert lokalt avvik på rommet på 20 mm. Dette er registrert på del av stuen som er støttet opp med pillarer. Det er sannsynligvis gamle skjevheter og forholdet er mest sannsynlig stabilt, men det kan ikke fastslås med sikkerhet. Eier har i ettertid jekket opp boligen noe, men det er ikke ønskelig å jekke opp for mye da det kan føre til andre skjevheter om boligen har stabilisert seg.

Tilstandsgrad er satt med bakrunn i standardens tillatte måleavvik.

Anbefalte tiltak:

Ytterligere undersøkelser anbefales utført over tid for å få klarhet i om forholdet er under utvikling eller stabilt. Om forholdet skulle vise seg å være under utvikling må tiltak for å stoppe videre utvikling tas.

Det settes ingen umiddelbar kostnad da det anbefales å kontrollere forholdet over tid for å se om det er under utvikling før tiltak eventuelt må tas.

Utbedringskostnader: Ingen umiddelbar kostnad

Trapp: Kjellertrapp

Oppsummering:

Det er ikke etablert rekkverk i trappen.

Trappen mangler håndløper på veggen.

Anbefalte tiltak:

Eablering av rekkverk anbefales for bedre sikkerhet.

Håndløper på veggen for bedre sikkerhet anbefales etablert.

Utbedringskostnader: Under 10 000

Våtrom

Oppsummering av ventilasjon:

Rommet er ikke ventilert ut over muligheten til å åpne vindu og tilfredsstillende ikke krav til våtrom. Manglende

ventilering medfører til en økt og uønsket fuktbelastning i rommet og dårlig inneklimate.

Det er etablert tilluft.

Anbefalte tiltak ventilasjon:

Det anbefales å etablere mekanisk avtrekk.

Utbedringskostnader ventilasjon: Under 10 000

For mer informasjon se vedlagte tilstandsrapport avholdt 28.06.2024 av Norconsult AS for teknisk beskrivelse av eiendommen.

Innbo og løsøre

Bransjens liste over løsøre og tilbehør legges til grunn for salget dersom ikke annet fremkommer av salgsoppgaven. Listen følger vedlagt salgsoppgaven. Det er full avtalefrihet om hva som skal følge med bolig og fritidsbolig ved salg. Hvis hvitevarer og/eller annet teknisk utstyr medfølger, gis det ingen garantier i forhold til tilstand, funksjonalitet og levetid på disse.

Hvitevarer

Kun hvitevarer som er spesifikt angitt i salgsoppgaven, følger med. Dette gjelder uavhengig av om hvitevaren(e) eventuelt kan anses som integrerte.

Moderniseringer og påkostninger

- Etterisolering av loft med 10 cm. Opplyst av eier. 2012
- Renoverte bad i 2. etasje. Opplyst av eier. Ny drenering, utvendig isolering av grunnmur og grunnmursplast på baksiden av boligen. Opplyst av eier. Renovering av inngangsparti med varmekabler og flis. Opplyst av eier. 2012- 2013
- Utvidet garasjen. Vegg mot boligen er oppbygd med gipsplater både på garasjeside og på boligsiden, med brannsikker isolasjon i mellom. Opplyst av eier. 2013- 2014
- Etablerte hagebod/snekkerbod i hagen. Opplyst av eier. 2015-2016
- Bygde ut garasjen ytterligere. Opplyst av eier. 2017
- Etablerte toalett/stellerom i 1. etasje. Opplyst av eier. Etablerte varmepumpe. Opplyst av eier. 2018
- Byttet ut dekke i den gamle delen av garasjen. Opplyst av eier. 2019
- Malte huset. Opplyst av eier. 2020
- Innvendig kledning og himling i gang ble skiftet. Trapp opp til 2. etasje ble trekt med teppe og aluskiner. Opplyst av eier. El-kontroll og korrigering av avvik ble utført. Opplyst av eier. Dokumentasjon fremvist. 2022

Parkering

På egen gårds plass.

Diverse

Areal i salgsoppgaven er hentet fra tilstandsrapporten. Boligens areal oppgis i BRA (bruksareal), som deles i underkategoriene BRA-i (arealet innenfor boenheten), BRA-e (arealet utenfor boenheten(e) og som tilhører denne, slik som for eksempel boder hvor adkomsten er utenfor boenheten), og BRA-b (arealet av innglasset balkong, veranda eller altan når denne er tilknyttet boenheten). TBA er arealet av terrasser, åpne balkonger og åpen altan tilknyttet boenheten.

Utbygd garasje og inngng ikke byggemeldt

Etter aksept av bud, vil eiendommens salgssum bli meddelt de som ev. måtte etterspørre denne. Eiendommens salgssum vil bli offentlig tilgjengelig ved overføring av hjemmel.

Energi

Oppvarming

Oppvarming med strøm og vedfyring. Varmepumpe.

Energikarakter

G

Energifarge

Gul

Økonomi

Tot prisant. ekskl. omk.

Kr 790 000

Kommunale avgifter

Kr 14 774

Kommunale avgifter år

2024

Info kommunale avgifter

De kommunale avgiftene omfatter vann- og avløpsgebyr, renovasjonsgebyr samt eiendomsskatt. Feie- og tilsynsavgift kommer i tillegg og faktureres direkte fra Brannvesenet midt IKS. Det gjøres oppmerksom på at det kan forekomme variasjon i avgiftene som følge av forbruk og eventuelle kommunale endringer av gebyr/avgift

Eiendomsskatt

Kr 4 513

Eiendomsskatt år

2024

Formuesverdi primær

Kr 512 031

Formuesverdi primær år

2022

Formuesverdi sekundær

Kr 1 945 716

Formuesverdi sekundær år

2022

Andre utgifter

Utover det som er nevnt under punktet «kommunale avgifter» påløper kostnader til for eksempel strøm, fyring/brensel, forsikring, innvendig/utvendig vedlikehold og abonnement til tv og internett.

Vannavgift

Kr 1 384

Vannavgift år

2024

Tilbud lånefinansiering

Aktiv Eiendomsmegling samarbeider med sparebankene i Eika Alliansen om formidling av finansielle tjenester. Ta gjerne kontakt med megler for formidling av et uforpliktende tilbud om finansiering. Meglerforetaket kan motta provisjon ved formidling av finansielle tjenester.

Offentlige forhold

Eiendommens betegnelse

Gårdsnummer 778, bruksnummer 79 i Steinkjer kommune.

Tinglyste heftelser og rettigheter

På eiendommen er det tinglyst følgende heftelser og rettigheter som følger eiendommens matrikkel ved overskjøting til ny hjemmelshaver:

5006/778/79:

10.06.1986 - Dokumentnr: 4716 - Registrering av grunn

Denne matrikkelenhet opprettet fra:

Knr:5006 Gnr:778 Bnr:1

01.01.2018 - Dokumentnr: 177314 - Omnummerering ved kommuneendring

Tidligere: Knr:1724 Gnr:78 Bnr:79

01.01.2020 - Dokumentnr: 467804 - Omnummerering ved kommuneendring

Tidligere: Knr:5039 Gnr:78 Bnr:79

Kjøper forplikter seg til å orientere sin bankforbindelse om at ovennevnte heftelser ikke vil bli slettet, men følge eiendommen, og at banken derfor må samtykke til å få prioritet etter ovennevnte heftelser.

Ferdigattest/brukstillatelse

I følge opplysninger fra kommunen foreligger det verken midlertidig brukstillatelse eller ferdigattest på eiendommen, og plan- og bygningslovens formelle forutsetning for lovlig bruk av eiendommen kan derfor ikke dokumenteres.

Vei, vann og avløp

Eiendommen er offentlig tilknyttet vei, vann og avløp. Det er private stikkledninger/ stikkveger frem til offentlig tilkobling som driftes av eier.

Regulerings og arealplaner

Eiendommen ligger i et LNFR område (Landbruks-, natur, og friluftsområde samt reindrift). Dette betyr at området som hovedregel ikke kan utvikles med tanke på boligbygging eller annet bebyggelse, fordi det blant annet skal tas hensyn til f.eks. allemannsretten, naturvern, landbruk eller friluftsliv. I LNFR område kan det være bygge- og deleforbud, i tillegg er det ikke sannsynlig at man får godkjent bruksendring av eksisterende bygninger eller godkjent oppføring av bygninger i strid med hovedregelen. I arealdelen i kommuneplanen kan det fremkomme opplysninger om virkningen av LNFR kategorien. Reguleringen gjelder fremtidige tiltak, dvs. eksisterende hus og fritidsboliger kan nyttes i tråd med tidligere gitte kommunale tillatelser, men reguleringen kan få konsekvenser ved eventuell gjenreisning, for eksempel etter brann. Oppføring av nye boliger i LNFR område kan ikke skje uten etter dispensasjon eller som følge av bestemmelsene i reguleringsplanen. Ta kontakt med megler for nærmere informasjon.

Adgang til utleie

Det er ikke kjent at det foreligger offentligrettslige regler som er til hinder for at hele eiendommen leies ut.

Kommentar konsesjon

Erverv av eiendommen er konsesjonsfritt.

Kontraktsgrunnlag

Salgs- og betalingsvilkår

Eiendommen skal overleveres til kjøper i tråd med det som er avtalt. Det er viktig at kjøper setter seg grundig inn i alle salgsdokumentene, herunder salgsoppgave, tilstandsrapport og selgers egenerklæring. Kjøper anses kjent med forhold som er tydelig beskrevet i salgsdokumentene. Forhold som er beskrevet i salgsdokumentene kan ikke påberopes som mangler. Dette gjelder uavhengig av om kjøper har lest dokumentene. Alle interessenter oppfordres til å undersøke eiendommen nøye, gjerne sammen med fagkyndig, før bud inngis. Kjøper som velger å kjøpe usett, kan som hovedregel ikke gjøre gjeldende som mangel noe kjøper burde blitt kjent med ved undersøkelse av eiendommen, eller som er tydelig beskrevet i salgsdokumentene. Hvis noe trenger avklaring, anbefaler vi at kjøper rådfører seg med eiendomsmeidler eller en fagkyndig før det legges inn bud.

Kjøper har krav på at eiendommen er i henhold til avtalen. Hvis det ikke er avtalt noe særskilt, kan eiendommen ha en mangel dersom den ikke er slik kjøper må kunne forvente ut ifra blant annet boligens alder, type og synlige tilstand. Det samme gjelder hvis det er holdt tilbake eller gitt uriktige opplysninger om eiendommen som ikke er rettet i tide på en tydelig måte, og man må gå ut fra at opplysningen har virket inn på avtalen. En bolig som har blitt brukt i en viss tid, har vanligvis blitt utsatt for slitasje, og skader kan ha oppstått. Slik bruksslitasje må kjøper regne med, og det kan avdekkes

enkelte forhold etter overtakelse som gjør utbedringer nødvendig. Normal slitasje og skader som trenger utbedring, er innenfor hva kjøper må forvente, og vil ikke utgjøre en mangel.

Boligen kan også ha en mangel hvis opplyst areal avviker fra faktisk størrelse. Avviket må være minst 2 prosent, og minst 1 kvadratmeter. Det er likevel ikke en mangel dersom selger godtgjør at kjøperen ikke la vekt på opplysningen, jf. avhendingsloven § 3-3 (2).

Ved beregning av et eventuelt prisavslag eller erstatning, må kjøper selv dekke tap/kostnader opp til et beløp på kr 10 000 (egenandel). Egenandel kommer først på tale når det er konstatert mangel ved eiendommen.

Hvis kjøper ikke er forbruker, selges eiendommen "som den er", og selgers ansvar er da begrenset, jf. avhl. § 3-9, første ledd 2. pkt. Avhl. § 3-3 (2) fravikes, og hvorvidt et innendørs arealavvik karakteriseres som en mangel vurderes etter avhl. § 3-8. Informasjon om kjøpers undersøkelsesplikt, herunder oppfordringen om å undersøke eiendommen nøye, gjelder også for kjøpere som ikke anses som forbrukere. Med forbrukerkjøp menes kjøp av eiendom når kjøperen er en fysisk person som ikke hovedsakelig handler som ledd i næringsvirksomhet.

Overtakelse

Overtakelse etter nærmere avtale med selger.

Dersom annet ikke avtales, sendes skjøte/hjemmelsdokument for tinglysing i etterkant av overtakelse.

Budgivning

Budgivning i forbrukerforhold

Budgivere oppfordres til å legge inn bud elektronisk. Dette gjøres på eiendommens hjemmeside på aktiv.no, ved å bruke «Gi bud»-knappen. Ved elektronisk budgivning, samtykker budgiver til elektronisk kommunikasjon. Eiendomsmegler skal legge til rette for en forsvarlig avvikling av budrunden og kan ikke videreformidle bud med en kortere akseptfrist enn kl. 12.00 første virkedag etter siste annonserte visning. Etter klokken 11:30 anbefaler vi akseptfrist på minimum 30 minutter. Bud bør legges inn i god tid før konkurrerende buds akseptfrist utløper. For øvrig henvises til forbrukerinformasjon om budgivning i salgsoppgaven. Oppdragsgiver er oppfordret til å ikke ta imot bud direkte fra budgiver, men å henvise budgiver videre til megler. Som kjøper vil du få forelagt kopi av budjournal. Alle bud vil bli gjort kjent for kjøper og selger i handelen. Øvrige budgivere kan be om å få en kopi av budjournal i anonymisert form.

Budgivning utenfor forbrukerforhold

Budgivere oppfordres til å legge inn bud elektronisk. Dette gjøres på eiendommens hjemmeside på aktiv.no, ved å bruke «Gi bud»-knappen. Ved elektronisk budgivning, samtykker budgiver til elektronisk kommunikasjon. Det anbefales at hvert bud har en akseptfrist som muliggjør en forsvarlig avvikling av budrunden. Vi anbefaler minimum 30 minutter akseptfrist. Oppdragsgiver er oppfordret til å ikke ta imot bud direkte fra budgiver, men å henvise budgiver videre til megler.

Opplysningene i salgsoppgaven er godkjent av selger. Alle interessenter oppfordres imidlertid til grundig besiktigelse av eiendommen, gjerne sammen med fagmann før bud inngis.

Omkostninger kjøpers beskrivelse

700 000 Prisantydning

Omkostninger

15 100 Boligkjøperforsikring * (valgfritt)

17 900 Boligkjøperforsikring inkludert Help Pluss* (valgfritt)

17 500 Dokumentavgift

240 Panteattest kjøper

500 Tinglysningsgebyr pantedokument

500 Tinglysningsgebyr skjøte

18 740 Omkostninger totalt

33 840 (med Boligkjøperforsikring)

36 640 (med Boligkjøperforsikring inkludert Help Pluss)

718 740 Totalpris inkl. omkostninger

733 840 Totalpris inkl. omkostninger (med Boligkjøperforsikring)

736 640 Totalpris inkl. omkostninger (med Boligkjøperforsikring inkludert Help Pluss)

Omkostninger kjøpers beløp

Kr 18 740

Betalingsbetingelser

Med mindre annet er avtalt forutsettes det at kjøpesum inkludert omkostninger er innbetalt og disponibelt på meglerforetakets klientkonto innen overtakelse.

Kjøpesummen skal innbetales fra norsk finansinstitusjon og/eller fra kjøpers egen konto i norsk finansinstitusjon.

Hvitvaskingsreglene

Megler har plikt til å gjennomføre kundetiltak. Hvis kjøper ikke bidrar til at megler får gjennomført kundetiltak og dette fører til at transaksjonen ikke kan gjennomføres eller blir forsinket, misligholder kjøper avtalen. Etter 30 dager er misligholdet vesentlig. Dette gir selger rett til å heve og gjennomføre dekningssalg for kjøpers regning.

Personopplysningsloven

Personopplysninger blir behandlet i samsvar med personopplysningsloven.

Boligselgerforsikring

Selger har tegnet boligselgerforsikring som dekker selgers ansvar etter avhendingsloven begrenset oppad til MNOK 14. I den forbindelse har selger utarbeidet en egenerklæring som kjøper bør gjøre seg kjent med før budgivning.

Boligkjøperforsikring

Vedlagt i salgsoppgaven følger informasjon om Boligkjøperforsikring Pluss og Boligkjøperforsikring fra HELP Forsikring AS. Boligkjøperforsikring er en rettshjelpsforsikring som gir trygghet og profesjonell juridisk hjelp dersom det oppdages uventede feil eller mangler ved boligen de neste fem årene. Boligkjøperforsikring Pluss har samme dekning som boligkjøperforsikring, med tillegg av fullverdig advokathjelp på viktige rettsområder i privatlivet. Les mer om begge forsikringene i vedlagte materiell eller på help.no. Det gjøres oppmerksom på at boligkjøperforsikring kun kan tegnes av forbruker. Meglerforetaket mottar kr 4 200/4 600/5 000 i kostnadsgodtgjørelse, avhengig av boligtype, samt et tillegg på kr 1 000 ved salg av Boligkjøperforsikring Pluss.


Oppdragsansvarlig


Tomas Høin
Eiendomsmegler
tomas.hoin@aktiv.no
Tlf: 481 45 822


Boli Eiendomsmegling AS, Torggata 2
7713 Steinkjer
Tlf: 474 79 990


Salgsoppgavedato



05.07.2024












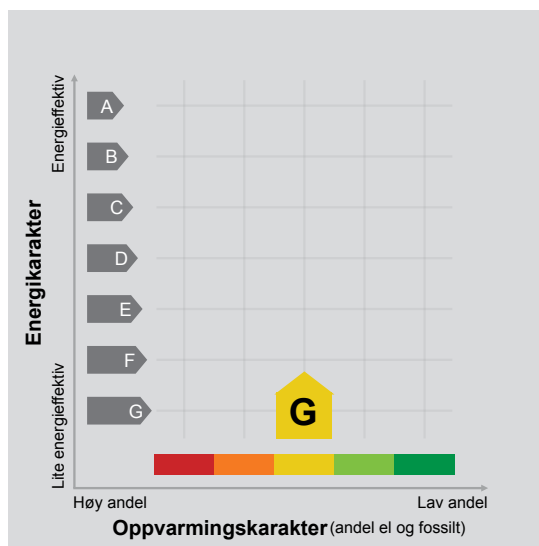




Vedlegg

ENERGIATTEST

Adresse	Aunebakken 1
Postnummer	7796
Sted	FOLLAFOSS
Kommunenavn	Steinkjer
Gårdsnummer	778
Bruksnummer	79
Seksjonsnummer	—
Andelsnummer	—
Festenummer	—
Bygningsnummer	186139631
Bruksenhetsnummer	H0101
Merkenummer	6711539e-cfd5-4912-840e-12139d64e662
Dato	18.06.2024



Energimerket angir boligens energistandard. Energimerket består av en energikarakter og en oppvarmingskarakter, se i figuren. Energimerket symboliseres med et hus, hvor fargen viser oppvarmingskarakter, og bokstaven viser energikarakter.

Energikarakteren angir hvor energieffektiv boligen er, inkludert oppvarmingsanlegget. Energikarakteren er beregnet ut fra den typiske energibruken for boligtypen. Beregningene er gjort ut fra normal bruk ved et gjennomsnittlig klima. Det er boligens energimessige standard og ikke bruken som bestemmer energikarakteren. A betyr at boligen er energieffektiv, mens G betyr at

boligen er lite energieffektiv. En bolig bygget etter byggeforskriftene vedtatt i 2010 vil normalt få C.

Oppvarmingskarakteren forteller hvor stor andel av oppvarmingsbehovet (romoppvarming og varmtvann) som dekkes av elektrisitet, olje eller gass. Grønn farge betyr lav andel el, olje og gass, mens rød farge betyr høy andel el, olje og gass. Oppvarmingskarakteren skal stimulere til økt bruk av varmepumper, solenergi, biobrensel og fjernvarme.

Om bakgrunnen for beregningene, se www.energimerking.no.

Målt energibruk

Brukeren har valgt å ikke oppgi målt energibruk.

Hvordan boligen benyttes har betydning for energibehovet

Energibehovet påvirkes av hvordan man benytter boligen, og kan forklare avvik mellom beregnet og målt energibruk. Gode energivaner bidrar til at energibehovet reduseres. Energibehovet kan også bli lavere enn normalt dersom:

- deler av boligen ikke er i bruk,
- færre personer enn det som regnes som normalt bruker boligen, eller
- den ikke brukes hele året.

Gode energivaner

Ved å følge enkle tips kan du redusere ditt energibehov, men dette vil ikke påvirke boligens energimerke.

Energimerkingen kan kun endres gjennom fysiske endringer på boligen.

Tips 1: Følg med på energibruken i boligen

Tips 2: Luft kort og effektivt

Tips 3: Redusér innetemperaturen

Tips 4: Bruk varmtvann fornuftig

Mulige forbedringer for boligens energistandard

Ut fra opplysningene som er oppgitt om boligen, anbefales følgende energieffektiviserende tiltak. Dette er tiltak som kan gi bygningen et bedre energimerke.

Noen av tiltakene kan i tillegg være svært lønnsomme. Tiltakene bør spesielt vurderes ved modernisering av bygningen eller utskifting av teknisk utstyr.

Tiltaksliste (For full beskrivelse av tiltakene, se Tiltaksliste - vedlegg 1)

- **Temperatur- og tidsstyring av elektrisk gulvvarme / takvarme**

- **Skifte til sparepærer på utebelysning**

- **Tiltak utendørs**

- **Montere automatikk på utebelysning**

Det tas forbehold om at tiltakene er foreslått ut fra de opplysninger som er gitt om boligen. Fagfolk bør derfor kontaktes for å vurdere tiltakene nærmere. Eventuell gjennomføring av tiltak må skje i samsvar

med gjeldende lovverk, og det må tas hensyn til krav til godt inneklima og forebygging av fuktskader og andre byggskader.

Boligdata som er grunnlag for energimerket

Energimerket og andre data i denne attesten er beregnet ut fra opplysninger som er gitt av boligeier da attesten ble registrert. Nedenfor er en oversikt over oppgitte opplysninger, som boligeier er ansvarlig for.

Der opplysninger ikke er oppgitt, brukes typiske standardverdier for den aktuelle bygningstypen. For mer informasjon om beregninger, se www.energimerking.no/beregninger.

Bygningskategori:	Småhus
Bygningstype:	Enebolig
Byggeår	1935
Bygningsmateriale:	Tre
BRA:	211
Ant. etg. med oppv. BRA:	2
Detaljert vegger:	Nei
Detaljert vindu:	Nei

Teknisk installasjon

Oppvarming:	Elektrisk Varmepumpe Ved
Ventilasjon	Naturlig ventilasjon

Om grunnlaget for energiattesten

Oppgitte opplysninger om boligen kan finnes ved å gå inn på www.energimerking.no, og logge inn via ID-porten/Altinn. På siden "Eiendommer" kan du søke opp bygninger og hente fram energiattester som er laget tidligere. For å se detaljer for en bolig hvor det er brukt detaljert registrering må du velge "Gjenbruk"

av aktuell attest under Offisielle energiattester i skjermbildet "Valgt eiendom". Boligeier er ansvarlig for at det blir brukt riktige opplysninger. Eventuelle gale opplysninger må derfor tas opp med selger eller utleier da dette kan ha betydning for prisfastsettelsen. Det kan når som helst lage en ny energiattest.

Om energimerkeordningen

Enova er ansvarlig for energimerkeordningen. Energimerket beregnes på grunnlag av oppgitte opplysninger om boligen. For informasjon som ikke er oppgitt, brukes typiske standardverdier for den aktuelle bygningstypen fra tidsperioden den ble bygd i. Beregningsmetodene for energikarakteren baserer seg på NS 3031 (www.energimerking.no/NS3031).

Spørsmål om energiattesten, energimerkeordningen eller gjennomføring av energieffektivisering og tilskuddsordninger kan rettes til Enova Svarer på tlf. 24 24 05 95 eller svarer@enova.no.

Plikten til energimerking er beskrevet i energimerkeforskriften (bygninger).

Nærmere opplysninger om energimerkeordningen kan du finne på www.energimerking.no.

For ytterligere råd og veiledning om effektiv energibruk, vennligst se www.enova.no/hjemme eller ring Enova svarer på tlf. 24 24 05 95.

Tiltaksliste: Vedlegg til energiattesten

Attesten gjelder for følgende eiendom (Vedlegg 1)

Adresse: Aunebakken 1
Postnummer: 7796
Sted: FOLLAFOSS
Kommune: Steinkjer
Bolignummer: H0101
Dato: 18.06.2024 13:07:00
Energimerkenummer: 6711539e-cfd5-4912-840e-12139d64e662

Kommunennummer: 5006
Gårdsnummer: 778
Bruksnummer: 79
Seksjonsnummer: 0
Festenummer: 0
Bygningsnummer: 186139631

Tiltak på elektriske anlegg

Tiltak 1: Temperatur- og tidsstyring av elektrisk gulvvarme / takvarme

For evt. eldre gulvvarme/takvarme uten termostat monteres ny styringsenhet med kombinert termostat og tidsstyring. Dersom mange slike styringsenheter og/eller panelovner skiftes ut bør det vurderes et system hvor temperatur og tidsinnstillinger i ulike rom i boligen styres fra en sentral enhet.

Tiltak 2: Temperatur- og tidsstyring av panelovner

Evt. eldre elektriske varmeovner uten termostat skiftes ut med nye termostatregulerte ovner med tidsstyring, eller det ettermonteres termostat / spareplugg på eksisterende ovn. Dersom mange ovner skiftes ut bør det vurderes et system hvor temperatur og tidsinnstillinger i ulike rom i boligen styres fra en sentral enhet.

Tiltak utendørs

Tiltak 3: Skifte til sparepærer på utebelysning

Sparepærer på 5, 7, 11, 15, og 20 W tilsvarer glødelamper på henholdsvis 25, 40, 60, 75 og 100 W. Sparepærer gir like mye lys som vanlige glødelamper, men bruker bare rundt 20% av energien. De varer dessuten lenger, 8.000-15.000 timer mot 1.000 - 2.500 timer for glødelamper.

Tiltak 4: Montere automatikk på utebelysning

Det kan monteres fotocelle på utebelysningen slik at det automatisk går av/på etter dagslyset/mørket. Eller det kan monteres bevegelsessensor slik at lyset kun går på ved bevegelse og slås av automatisk etter forhåndsinnstilt tid.

Tiltak 5: Montere urbryter på motorvarmer

Det monteres urbryter (koblingsur) på motorvarmeren slik at den ikke står på mer enn nødvendig.

Tiltak 6: Termostat- og nedbørsstyring av snøsmelteanlegg

Snøsmelteanlegget er kun manuelt styrt, eller styres kun etter lufttemperatur. Det installeres automatikk slik at snøsmelteanlegget både er temperatur- og nedbørsstyrt. Det kan være i form av en temperatur- og snøføler i bakken, med temperatur- og fuktføler i luften. Snøsmelteanlegget aktiveres kun ved behov dvs. når det registreres nedbør og kulde samtidig.

Brukertiltak

Tiltak 7: Tiltak utendørs

Monter urbryter (koblingsur) på motorvarmeren slik at den ikke står på mer enn nødvendig. Skift til sparepærer. Sparepærer på 5, 7, 11, 15, og 20 W tilsvarer glødelamper på henholdsvis 25, 40, 60, 75 og 100 W, og de varer dessuten lenger, 8.000-15.000 timer mot 1.000-2.500 timer for glødelamper. Det kan monteres fotocelle på utebelysningen slik at det automatisk går av/på etter dagslyset/mørket. Eller det kan monteres bevegelsessensor slik at lyset kun går på ved bevegelse og slås av automatisk etter forhåndsinnstilt tid. For snøsmelteanlegg som kun er manuelt styrt av/på eller ift. lufttemperatur kan det installeres automatikk slik at snøsmelteanlegget både er temperatur- og nedbørsstyrt dvs. når det registreres nedbør og kulde samtidig.

Tiltak 8: Følg med på energibruken i boligen

Gjør det til en vane å følge med energiforbruket. Les av måleren månedlig eller oftere for å være bevisst energibruken. Ca halvparten av boligens energibruk går til oppvarming.

Tiltak 9: Slå av lyset og bruk sparepærer

Slå av lys i rom som ikke er i bruk. Utnytt dagslyset. Bruk sparepærer, spesielt til utelys og rom som er kalde eller bare delvis oppvarmet.

Tiltak 10: Slå el.apparater helt av

Elektriske apparater som har stand-by modus trekker strøm selv når de ikke er i bruk, og må derfor slås helt av.

Tiltak 11: Bruk varmtvann fornuftig

Bytt til sparedusj hvis du ikke har. For å finne ut om du bør bytte til sparedusj eller allerede har sparedusj kan du ta tiden på fylling av ei vaskebøtte; nye sparedusjer har et forbruk på kun 9 liter per minutt. Ta dusj i stedet for karbad. Skift pakning på dryppende kraner. Dersom varmtvannsberederen har nok kapasitet kan temperaturen i berederen reduseres til 70gr.

Tiltak 12: Redusér innnetemperaturen

Ha en moderat innnetemperatur, for hver grad temperatursenkning reduseres oppvarmingsbehovet med 5 %. Mennesker er også varmekilder; jo flere gjester – desto større grunn til å dempe varmen. Ha lavere temperatur i rom som brukes sjelden eller bare deler av døgnet. Monter tetningslister rundt trekkfulle vinduer og dører (kan sjekkes ved bruk av myggspiral/røyk eller stearinlys). Sett ikke møbler foran varmeovner, det hindrer varmen i å sirkulere. Trekk for gardiner og persienner om kvelden, det reduserer varmetap gjennom vinduene.

Tiltak 13: Vask med fulle maskiner

Fyll opp vaske- og oppvaskmaskinen før bruk. De fleste maskiner bruker like mye energi enten de er fulle eller ikke.

Tiltak 14: Fyr riktig med ved

Bruk tørr ved, god trekk, og legg ikke i for mye av gangen. Fyring i åpen peis er mest for kosens skyld. Hold spjeldet lukket når ovnen/peisen ikke er i bruk.

Tiltak 15: Spar strøm på kjøkkenet

Ikke la vannet renne når du vasker opp eller skyller. Bruk kjeler med plan bunn som passer til platen, bruk lokk, kok ikke opp mer vann enn nødvendig og slå ned varmen når det har begynt å koke. Slå av kjøkkenventilatoren når det ikke lenger er behov. Bruk av microbølgeovn til mindre mengder mat er langt mer energisparende enn komfyren. Tin frossenmat i kjøleskapet. Kjøøl - og frys skal avrimes ved behov for å hindre unødvendig energibruk og for høy temperatur inne i skapet / boksen (nye kjølekap har ofte automatisk avriming). Fjern støv på kjøleribber og kompressor på baksiden. Slå av kaffetraker når kaffen er ferdig traktet og bruk termos. Oppvaskmaskinen har innebygde varmeelementer for oppvarming av vann og skal kobles til kaldvannet, kobles den til varmtvannet øker energibruken med 20 - 40 % samtidig som enkelte vaske - og skylleprosesser foregår i feil temperatur.

Tiltak 16: Velg hvitevarer med lavt forbruk

Når du skal kjøpe nye hvitevarer så velg et produkt med lavt strømforbruk. Produktene deles inn i energiklasser fra A til G, hvor A er det minst energikrevende. Mange produsenter tilbyr nå varer som går ekstra langt i å være energieffektive. A+ og det enda bedre A++ er merkinger som har kommet for å skille de gode fra de ekstra gode produktene.

Tiltak 17: Luft kort og effektivt

Ikke la vinduer stå på gløtt over lengre tid. Luft heller kort og effektivt, da får du raskt skifta lufta i rommet og du unngår nedkjøling av gulv, tak og vegger.

Tiltak på sanitæranlegg

Tiltak 18: Isolere varmtvannsrør

Uisolerte varmtvannsrør isoleres for å redusere varmetapet.

Bygningsmessige tiltak

Tiltak 19: Montering tetningslister

Luftlekkasjer mellom karm og ramme på vinduer og mellom karm og dørbled kan reduseres ved montering av tetningslister. Lister i silikon- eller EPDM-gummi gir beste resultat.

Tiltak 20: Etterisolering av yttervegg

Yttervegg etterisoleres. Metode avhenger av dagens løsning. For å sjekke vindtetting av yttervegg anbefales termografering og tetthetsprøving.

Tiltak 21: Isolering av innervegg mot uoppvarmet rom

Innervegg mot uoppvarmet rom i boligen isoleres.

Tiltak 22: Randsoneisolering av etasjeskillere

Kald trekk i randsonen av trebjelkelag kan utbedres ved å isolere bjelkelaget i randsonen. Utvendig kan man forsøke å tette vindsperra nederst på utsiden av veggen.

Tiltak 23: Termografering og tetthetsprøving

Bygningens lufttetthet kan måles ved hjelp av metode for tetthetsmåling av hele eller deler av bygget. Termografering kan også benyttes for å kartlegge varmetap og lekkasjepunkter. Metodene krever spesialutstyr og spesialkompetanse og må utføres av fagfolk.

Tiltak på varmeanlegg**Tiltak 24: Installere ny rentbrennende vedovn / peisinnsetts, alternativt pelletskamin**

I gamle vedovner / peiser med dør utnyttes kun 30 - 55 % av energiinnholdet i veden, mens med nye rentbrennende vedovner / peisinnsetts (som kom på markedet i 1988) er virkningsgraden på 70 - 80 %. Alternativt kan den gamle vedovnen / peisen skiftes ut med en pelletskamin. Nye vedovner, peisinnsetts og pelletskaminer utnytter energien mer effektivt samt at røykgassforurensning og utslippene reduseres med inntil 90 % sammenlignet med gammel vedovn. De fleste pelletskaminer styres av en romtermostat, slik at man kan stille inn ønsket temperatur. Kaminen kan starte og slukke av seg selv, og mange kaminer kan også programmere inn ukeprogram, med f.eks. nattsenkning.

EGENERKLÆRINGSSKJEMA

Til orientering vil dette skjema være en del av salgsoppgaven

Meglerfirma	
Aktiv EM Steinkjer	
Oppdragsnr.	
1708240160	
Selger 1 navn	Selger 2 navn
Irene Pfeifer	Wladimir Motusok
Gateadresse	
Aunebakken 1	
Poststed	Postnr
FOLLAFOSS	7796
Er det dødsbo?	
<input checked="" type="checkbox"/> Nei <input type="checkbox"/> Ja	
Avdødes navn	
Er det salg ved fullmakt?	
<input checked="" type="checkbox"/> Nei <input type="checkbox"/> Ja	
Hjemmelshavers navn	
Har du kjennskap til eiendommen?	
<input type="checkbox"/> Nei <input checked="" type="checkbox"/> Ja	
Når kjøpte du boligen?	
År	2011
Hvor lenge har du eid boligen?	
Antall år	12
Antall måneder	7
Har du bodd i boligen siste 12 måneder?	
<input type="checkbox"/> Nei <input checked="" type="checkbox"/> Ja	
I hvilket forsikringselskap har du tegnet villa/husforsikring?	
Forsikringselskap	IF
Polise/avtalnr.	7789866

Document reference: 1708240160

Spørsmål for alle typer eiendommer

- 1 Kjenner du til om det er/har vært feil tilknyttet våtrommene, f.eks. sprekker, lekkasje, råte, lukt eller soppkader?
- Nei Ja

2 Kjenner du til om det er utført arbeid på bad/våtrom?

Svar

Ja, kun av ufaglært/egeninnsats/dugnad

Beskrivelse

En venn fra Trondheim som arbeider i denne bransjen har utført jobben for oss. Han kom på besøk og sett badet når vi kjøpte huset, og tilbud seg for å hjelpe oss uten å ha betaling for jobben.

2.1 Ble tettesjikt/membran/sluk oppgradert/fornyhet?

Nei Ja

Beskrivelse

2012 vart alt av kledning på gamle badet i andre etasje rivet ut, inklusive råttig isolasjon i vegg. Det er nå isolert med glava og sponplater, opp på det er det lagt våtromsplater med membran i alle skjøter og sluk og vann-/avløpstilkoblinger, montert nytt plast/alu vindu.

2.2 Er arbeidet byggemeldt?

Nei Ja

3 Kjenner du til om det er/har vært tilbakeslag av avløpsvann i sluk eller lignende?

Nei Ja

4 Kjenner du til feil eller om har vært utført arbeid/kontroll på vann/avløp?

Svar

Nei

5 Kjenner du til om det er/har vært problemer med drenering, fuktinnsig, øvrig fukt eller fuktmerker i underetasje/kjeller?

Nei Ja

Beskrivelse

første vinter vart det litt fukt på østveggen, men i 2012 vart det lagt nytt dreneringsrør lengs hus og garasjevegg. Nå er veggen malet med kaldtasfalt, lagt på isoporplater og vannspærre. Deretter vart det aldri fukt på vegg

6 Kjenner du til om det er/har vært utettheter i terrasse/garasje/tak/fasade?

Nei Ja

7 Kjenner du til om det er/har vært problemer med ildsted/skorstein/pipe f.eks. dårlig trekk, sprekker, pålegg, fyringsforbud eller lignende?

Nei Ja

8 Kjenner du til om det er/har vært f.eks. sprekker i mur, skjeve gulv eller lignende?

Nei Ja

9 Kjenner du til om det er/har vært sopp/råteskader/insekter/skadedyr på eiendommen som rotter, mus, maur eller lignende?

Nei Ja

10 Kjenner du til om det er/har vært skjeggkre i boligen?

Nei Ja

11 Kjenner du til om det er/har vært utført arbeid på el-anlegget eller andre installasjoner (f.eks. oljetank, sentralfyr, ventilasjon)?

Svar

Nei

12 Kjenner du til om det er utført kontroll av el-anlegget og/eller andre installasjoner (f.eks. oljetank, sentralfyr, ventilasjon)?

Nei Ja

Beskrivelse

04.11.2021, utført av DLE Steinkjer, feilene vart utbedret av SemiElektro

Filer

[42638.pdf](#)

13 Har du ladeanlegg/ladeboks for elbil i dag?

Nei Ja

14 Kjenner du til om ufaglærte har utført arbeid som normalt bør utføres av faglærte, utover det som er nevnt tidligere (f.eks. drenering, murerarbeid, tømrerarbeid etc)?

Nei Ja

15 Er det nedgravd oljetank på eiendommen?

Nei Ja

16 Kjenner du til om det har vært utført arbeid på terrasse/garasje/tak/fasade?

Svar

Ja, kun av ufaglært/egeninnsats/dugnad

Beskrivelse

det er monter tak over terrasse og garasjepåbygg som var søknadsfri.

17 Selges eiendommen med utleiedel, leilighet, hybel eller tilsvarende?

Nei Ja

18 Kjenner du til om det er innredet/bruksendret/bygget ut i kjeller eller loft eller andre deler av boligen?

Nei Ja

19 Kjenner du til forslag eller vedtatte reguleringsplaner, andre planer, nabovarsel eller offentlige vedtak som kan medføre endringer i bruken av eiendommen eller av dens omgivelser?

Nei Ja

20 Kjenner du til om det foreligger påbud/heftelser/krav/manglende tillatelser vedrørende eiendommen?

Nei Ja

21 Er det foretatt radonmåling?

Nei Ja

22 Kjenner du til manglende brukstillatelse eller ferdigattest?

Nei Ja

23 Kjenner du til om det foreligger skaderapporter/ tilstandsvurderinger eller utførte målinger?

Nei Ja

24 Er det andre forhold av betydning ved eiendommen som kan være relevant for kjøper å vite om (f.eks. rasfare, tinglyste forhold eller private avtaler)?

Nei Ja

Dokumenter

[fil_jp94569.pdf](#)

Document reference: 1708240160

Tilleggs kommentar

Jeg bekrefter at opplysningene er gitt etter beste skjønn. Jeg er kjent med at dersom jeg har gitt ufullstendige, uriktige eller misvisende opplysninger om eiendommen, vil forsikringsselskapet kunne søke hel eller delvis regress for sine utbetalinger eller redusere sitt ansvar helt eller delvis, jfr. vilkår for boligselgerforsikring punkt 7.1 og forsikringsavtaleloven kapittel 4.

Jeg er orientert om mitt mulige ansvar som selger etter avhendingsloven, eventuelt etter kjøpsloven (aksjeboliger), og om forsikringsgiver sitt boligselgerforsikringstilbud.

Jeg er klar over at avtale om forsikring er bindende. Jeg er også klar over at premietilbudet først kan påberopes når boligen er solgt (budaksept). Premietilbudet som er gitt av megler er bindende for forsikringsgiver i 6 – seks – måneder fra oppdragsinngåelse med megler.

Etter dette vil premien og forsikringsvilkårene kunne justeres. Når premietilbudet ikke lenger er bindende for forsikringsselskapet må egenerklæringsskjemaet signeres på nytt og eventuelle endringer påføres. Det vil da være forsikringspremien og forsikringsvilkårene på ny signeringsdato som legges til grunn.

Det kan ikke tegnes boligselgerforsikring ved følgende salg:

- mellom ektefeller eller slektninger i rett oppstigende eller nedstigenede linje, søsken, eller
- mellom personer som bor eller har bodd på boligeiendommen og/eller
- når salget skjer som ledd i sikredes næringsvirksomhet/er en næringsseiendom
- etter at boligeiendommen er lagt ut for salg.
- ved salg av helårs- og fritidsbolig er det krav til at det foreligger tilstandsrapport i henhold til Forskrift til avhendingslova (tryggere bolighandel).

Forsikringsselskapet kan ved skriftlig samtykke akseptere tegning av forsikring også i ovennevnte tilfeller.

Dersom forsikringsselskapet ikke har gitt skriftlig samtykke, kan erstatningen bortfalle.

Ved oppgjørsoppdrag trer forsikringen i kraft når kontrakten er signert av begge parter, begrenset til siste 12 måneder før overtakelse.

Forøvrig oppfordrer selger potensielle kjøpere til å undersøke eiendommen grundig, jf avhendingsloven § 3-10 og kjøpsloven § 20 (aksjeboliger).

Gyldig forsikring forutsetter at det for helårs- og fritidsbolig foreligger tilstandsrapport som er i henhold til Forskrift til avhendingslova (tryggere bolighandel).

- Jeg ønsker boligselgerforsikring, og bekrefter å ha mottatt og lest forsikringsvilkårene og informasjonsbrosjyre til selger i forbindelse med kjøp av boligselgerforsikring. Forsikringen trer i kraft på det tidspunkt det foreligger en budaksept mellom partene, begrenset til tolv måneder før overtakelse. Ved oppgjørsoppdrag trer forsikringen i kraft når kontrakten er signert av begge parter, begrenset til siste 12 måneder før overtakelse. Jeg bekrefter med dette at eiendommen ikke er en næringsseiendom, at den ikke selges som ledd i næringsvirksomhet eller mellom ektefeller eller slektninger i rett oppstigende eller nedstigende linje, søsken, eller mellom personer som bor eller har bodd på boligeiendommen. Gyldig forsikring forutsetter at det for helårs- og fritidsbolig foreligger tilstandsrapport som er i henhold til Forskrift til avhendingslova (tryggere bolighandel). Forsikringen er ugyldig dersom den tegnes i strid med forsikringsvilkårene. Jeg er innforstått med at eiendomsmegleren ikke har fullmakt til å gjøre unntak fra ovennevnte begrensninger. Jeg er oppmerksom på at 8% av total forsikringskostnader honorar til Söderberg & Partners.
- Jeg ønsker ikke boligselgerforsikring, men megler har tilbudt meg å kjøpe slik forsikring.
- Jeg kan ikke kjøpe boligselgerforsikring ihht vilkår.

NAME OF SIGNER	IDENTIFIER	TIME	ELECTRONIC ID
Irene Pfeifer	4e4c102f6619d43974115120 9ed59ef9279dd399	06.06.2024 20:12:57 UTC	Signer authenticated by Nets One time code

NAME OF SIGNER	IDENTIFIER	TIME	ELECTRONIC ID
Wladimir Motusok	e03ec5749e2afb84325827 372b38ea1f63c2713e	06.06.2024 20:13:47 UTC	Signer authenticated by Nets One time code

Document reference: 1708240160

- This is a PDF document digitally signed by Nets' E-Signing service.
- The document's integrity is protected by signing and sealing the contents with a certificate issued to Nets by a third party. Validating the signature confirms that the contents have not been modified since the time of signing.
- For more information about document formats, see <https://www.nets.eu/developer>

Aunebakken 1 7796 FOLLAFOSS

Tilstandsrapport Eierskifte

Boligtype: Enebolig

Byggeår: 1935

BRA: 202 m²

BRA-i: 145 m²



Samlet vurdering

TG-0

2

TG-1

7

TG-2

16

TG-3

4

TG-IU

0

1. Tilstandsgradene

TG-0

Tilstandsgrad 0: Ingen avvik

Bygningsdelen skal være tilnærmet ny, ikke vise tegn på slitasje og det skal være lagt frem dokumentasjon på faglig god utførelse. Det er ingen merknader til delen.

TG-1

Tilstandsgrad 1: Mindre eller moderate avvik

Bygningsdelen skal bare ha normal slitasje, og strakstiltak skal ikke anses som nødvendig. Graden kan også brukes når delen er ny, men der dokumentasjon på faglig god utførelse mangler.

TG-2

Tilstandsgrad 2: Bygningsdelen har vesentlige avvik

Bygningsdelen skal enten ha feil utførelse, en skade eller symptomer på skade, sterk slitasje eller nedsatt funksjon. Graden gis når bygningsdelen trenger vedlikehold eller tiltak i nær fremtid. Graden skal også brukes når delen er gammel og det er grunn til å varsle om faren for skader på grunn av alderen, eller når det er grunn til å overvåke delen spesielt på grunn av fare for større skader eller følgeskader

TG-3

Tilstandsgrad 3: Store eller alvorlige avvik

Bygningsdelen har kraftige symptomer på forhold som man må regne med trenger utbedring straks eller innen kort tid. Graden skal også brukes ved påvist funksjonssvikt eller sammenbrudd

TG-IU

Tilstandsgrad ikke undersøkt (TGIU) skal kun brukes unntaksvis. Eksempler kan være snødekket tak eller krypkjeller uten inspeksjonsmulighet på undersøkelsestidspunktet; eller bygningsdelen eller arealet eller rommet er ikke tilgjengelig for inspeksjon på tidspunktet for analysen. Dersom TGIU omfatter særlig fuktutsatte konstruksjoner, skal dette angis særlig.

2. Om rapporten

Om rapporten

Rapporten følger kravene i ny forskrift til avhendingsloven (tryggere bolighandel) fastsatt av Kommunal- og moderniseringsdepartementet 21.06.2021. I tillegg beskriver rapporten følgende kontrollpunkter utover minimumskravet i forskriften; støttemurer, tilleggsbygninger (garasje mm), etasjeskillere, renner / nedløp, toalettrom, ildsted / piper og trapper. Formålet med rapporten er å kartlegge boligens tekniske tilstand med tanke på behov for tiltak, samt å vise resultatene av en utført tilstandsanalyse for å bidra til økt trygghet og redusert konfliktnivå ved eierskifte.

Rapporten erstatter ikke selgers opplysningsplikt eller kjøpers undersøkelsesplikt ved eierskifte. Tilstandsrapporten gir en beskrivelse og vurdering av byggverk og bygningsdeler som bygningsakkyndig har observert, og som har betydning ved eierskifte. Tilbakeholdt eller uriktig informasjon som har betydning for vurderingen, er ikke bygningsakkyndig sitt ansvar. Rapporten gir normalt ingen vurdering av boligens tilbehør, som hvitevarer, brunevarer og annet inventar. Dette gjelder også om tilbehøret er integrert.

Struktur og referansenivå

Rapportens omfang, struktur, metode og begrepsbruk følger i hovedsak Norsk Standard NS 3600

Normalt vil referansenivået være byggeskikken og tilstanden ved byggeåret for boligen eller bygningsdelen. Rapporten beskriver avvik, altså en tilstand som er dårligere enn referansenivået. Rapporten framhever normalt ikke positive sider ved boligen ut over det som kommer frem av tilstandsgraden på rom og bygningsdeler.

Ved tilstandsgrad 0 og 1 gis det normalt ingen begrunnelse for valg av tilstandsgrad, fordi bygningen eller bygningsdelen da bare har normal slitasje.

Hvis et rom eller en bygningsdel gis tilstandsgrad 2 eller 3 skal den bygningsakkyndige redegjøre for årsaken til og konsekvensen av dette. Den bygningsakkyndige skal også gi et sjablongmessig anslag på hva det vil koste å utbedre rom eller bygningsdeler som gis tilstandsgrad 3.

I tillegg kan det gis TG3 iht. NS3600 på enkelte bygningsdeler slik som etasjeskiller og terrengforhold uten at det nødvendigvis krever umiddelbare tiltak.

Takstrappen

Kunden/rekvirenten skal lese gjennom dokumentet før bruk og gi tilbakemelding til den bygningsakkyndige hvis det finnes feil/mangler som bør rettes opp. Rapporten kan ikke være eldre enn 1 år på det tidspunkt kjøperen binder seg til å kjøpe boligen. Ved utgått rapport bør bygningsakkyndig kontaktes for ny befaring og oppdatering.

Supertakst AS samarbeider med Vendu AS, som utvikler tjenester som bidrar til en trygg bolighandel og et bærekraftig bolighold. For å kunne gjøre dette benyttes det tilstands - og eiendomsinformasjon fra rapporten. Les mer om tjenestene og få tilgang til å avstå fra bruk av dine data ved å gå til denne nettsiden: <https://samtykke.vendu.no/19267>

Dokumentasjon på håndverkertjenester

Dersom det har vært utført reparasjoner, vedlikehold, installasjoner, ombygging eller lignende i boligen de siste fem årene, og arbeidet er utført av kvalifiserte håndverkere, skal den bygningsakkyndige be eieren dokumentere bruken av kvalifiserte håndverkere. Som dokumentasjon regnes blant annet skriftlig bekreftelse fra den eller de håndverkerne som ble brukt.

Hvordan undersøkelsene skal skje

Med mindre det fremgår at et rom eller en bygningsdel skal undersøkes med målinger, at det skal bores hull, at det skal stikkes i treverk eller annet, skal den bygningsakkyndige basere sine undersøkelser på det som er synlig. Den bygningsakkyndige skal flytte på tepper, møbler og annet inventar når det er nødvendig for å komme til det rommet eller den bygningsdelen som skal undersøkes. Dette gjelder likevel ikke for særlig tunge møbler og inventar, når disse ikke skjuler vesentlige installasjoner eller innretninger, og det heller ikke er andre grunner til å mistenke at flytting vil kunne avdekke vesentlige forhold.

3. Rapportsammendrag

Alle bygningsdeler angitt med tilstandsgrad TG2, TG3 eller TGIU (ikke undersøkt) er angitt i rapportsammendraget. Ytterligere opplysninger er gitt i hovedrapporten.

Bygningsdeler med TG3

Utstyr på tak

Oppsummering

Det er etablert en taktekking med glatt overflate og det er krav til snøfanger over inngangsparti.

Det er ikke etablert noen snøfanger på taket.

Tak som har helling (uansett hellingsgrad), skal ha fastmontert stige forbi pipa.

Takstigen skal være festet i bærende konstruksjon (takstoler).

Takstiger av tre, eller takstiger som er festet med bøyle over mønet eller i kjetting rundt pipe er ikke godkjent.

Anbefalte tiltak

Snøfanger må etableres for god personsikkerhet.

Utbedringskostnader: 10 000 - 50 000

Etasjeskille og gulv på grunn

Oppsummering

Med bruk av nivelleringslaser ble det registrert lokalt avvik på rommet på 20 mm. Dette er registrert på del av stuen som er støttet opp med pillarer. Det er sannsynligvis gamle skjevheter og forholdet er mest sannsynlig stabilt, men det kan ikke fastslås med sikkerhet. Eier har i ettertid jekket opp boligen noe, men det er ikke ønskelig å jekke opp for mye da det kan føre til andre skjevheter om boligen har stabilisert seg.

Tilstandsgrad er satt med bakrunn i standardens tillatte måleavvik.

Anbefalte tiltak

Ytterligere undersøkelser anbefales utført over tid for å få klarhet i om forholdet er under utvikling eller stabilt.

Om forholdet skulle vise seg å være under utvikling må tiltak for å stoppe videre utvikling tas.

Det settes ingen umiddelbar kostnad da det anbefales å kontrollere forholdet over tid for å se om det er under utvikling før tiltak eventuelt må tas.

Utbedringskostnader: Ingen umiddelbar kostnad

Trapp: Kjellertrapp

Oppsummering

Det er ikke etablert rekkverk i trappen.

Trappen mangler håndløper på veggen.

Anbefalte tiltak

Etablering av rekkverk anbefales for bedre sikkerhet.

Håndløper på veggen for bedre sikkerhet anbefales etablert.

Utbedringskostnader: Under 10 000

Våtrom

Oppsummering av ventilasjon

Rommet er ikke ventilert ut over muligheten til å åpne vindu og tilfredsstillende ikke krav til våtrom. Manglende ventilering medfører til en økt og uønsket fuktbelastning i rommet og dårlig innelima.

Det er etablert tilluft.

Anbefalte tiltak ventilasjon

Det anbefales å etablere mekanisk avtrekk.

Utbedringskostnader ventilasjon: Under 10 000

Bygningsdeler med TG2

Drenering

Oppsummering

Det ble etablert isolering av grunnmuren og grunnmursplast på deler av boligen der dreneringen ble skiftet. Deler av boligen mangler fortsatt grunnmursplast.

Det registreres manglende topplister på grunnmursplasten.

Deler av dreneringen/fuktsikring har nådd en alder som gjør tettheten usikker i tiden som kommer. Normal brukstid for en drenering anslås til å være ca 30 år.

Det observeres ingen fuktskader, men ved kontroll med fuktindikator mot tilgjengelige murflater/ gulv på grunn. Undersøkelsen viser indikasjoner på fukt i kjellergulv og nedre del av grunnmur.

Terreng rundt boligen er flatt. Det er risiko for vannansamlinger inn mot bygningen med påfølgende økt belastning på dreneringen.

Taknedløp er avsluttet over bakken.

Anbefalte tiltak

Kjeller bør holdes under observasjon. Lagring av varer bør unngås og god utlufting ivaretas.

Det anbefales tiltak for å lede overflatevann bort fra bygningen.

Fortsatt bruk av avfukter anbefales.

For videre omtale se "rom under terreng".

Grunnmur og fundament

Oppsummering

Det registreres riss/ sprekker i grunnmuren.

Det registreres skjevheter i gammelt søylepunkt. Eier har i ettertid rettet opp det søylepunktet, og i tillegg etablert et søylepunkt til.

Anbefalte tiltak

Det anbefales å foreta en gjenpussing av sprekker i grunnmur, slik at forholdet kan observeres over tid, med tanke på om dette er under utvikling eller er stabilt.

Rom under terreng

Oppsummering

Det registreres ingen synlige fuktskader, men ved bruk av fuktindikator mot fritt eksponerte murflater indikeres fukt.

Det er etablert en frittstående avfukter i kjelleren.

Anbefalte tiltak

Det påviste fuktnivå gir grunn til å overvåke konstruksjonen for å se utvikling over tid, og eventuelt foreta tiltak for å unngå fuktskader.

Fortsatt bruk av avfukter anbefales.

Balkong, terrasse, platting

Oppsummering

Terrassen er dekket av plastheller og betongdekke er derfor ikke inspisert fra oversiden.

Konstruksjonen har symptom på skader som tilsier behov for tiltak. På undersiden (på siden) er det synlig armeringsjern som rustet. Dette har forårsaker delvis avskalling av betong i ytre deler av terrassen.

Balkonger og terrasser som ligger mer enn 50 cm over terreng skal sikres med rekkverk.

Anbefalte tiltak

Utbedring av ovennevnte forhold må påregnes.

Vinduer og dører

Oppsummering

Karmer er værslitte.

Enkelte vindu/fører tar i karm og har behov for justering.

Omremming på vinduer i ny garasjedel er ikke ferdigstilt.

Kjellerdører er gamle og delvis ødelagte. Disse gis TG-3.

Anbefalte tiltak

Overflatebehandlinger må påregnes.

Justeringer/smøring anbefales.

Kjellerdører bør skiftes/alternativt bare fjernes for bedre luftsirkulasjon i kjelleren.

Tidspunkt for utskifting av de eldste vinduene nærmer seg.

Loft (konstruksjonsoppbygging)

Oppsummering

Med bruk av fuktmåler, måles ingen fukt i området rundt fuktmerkene og forholdene vurderes å være gamle forhold.

Tiltenkt luftespalte ved raft er redusert.

Det er ingen form for dampsperre (plastfolie) i himlinger mellom varmt rom og kaldtloftet. Dette var ikke vanlig på oppføringstidspunktet.

Anbefalte tiltak

Plast/diffusjonssperre i etasjeskille må etableres og luftingen på loftet forbedres.

Takkonstruksjon

Oppsummering

Det registreres svai/nedbøy i takflaten på gammel garasjedel.

Anbefalte tiltak

Ytterligere undersøkelser av takkonstruksjonen anbefales med bakgrunn i påviste skjevheter.

Ildsted/Skorstein

Oppsummering

Det var ikke reist noen stige slik at pipa over tak er kun inspisert fra bakken.

Pipa er en eldre teglsteinspipe. Erfaringsmessig ser vi at teglsteinspiper ofte har et behov for rehabilitering.

Anbefalte tiltak

Tiltak for å øke avstanden til brennbart materiale må utføres.

For nærmere informasjon henvises det til rapport fra brann/feriervesen.

Trapp

Oppsummering

Rekkverk måles til en høyde under 90cm.

Trappen mangler håndløper langs veggen som er et krav iht dagens forskrift.

Anbefalte tiltak

Håndløper på veggen for bedre sikkerhet anbefales etablert.

Avløpsrør

Oppsummering

Det er krav til at hovedkloakk skal luftes over tak. Vakumventil kan benyttes som sekundær lufting av kloakken.

Det er ikke påvist noen stakeluke i boenheten. Staking kan utføres via sluk eller andre installasjoner med avløp.

Deler av avløpsanlegg er gammelt, og nådd en alder som tilsier at skader / lekkasjer kan oppstå.

Anbefalte tiltak

Ved eventuelle oppgraderinger av våtrom/kjøkken vil det være hensiktsmessig å skifte avløpsrør.

Det ble ikke registrert behov for tiltak, men med tanke på alder kan skader plutselig oppstå på anlegg av eldre årgang.

Vannledninger

Oppsummering

Vannledninger har nådd en alder hvor det vil være økt risiko for skader.

Deler av vannrør i kjeller er ikke isolert. Dette kan medføre kondensering/risiko for frost.

Stoppekran er plassert under trapp i kjelleren.

Anbefalte tiltak

Vannrør må isoleres i kalde rom for å unngå frost og kondens.

Vannledninger bør skiftes i forbindelse med fremtidig oppgradering av våtrom/kjøkken.

Varmtvannsbereder

Oppsummering

Bereeder er plassert i rom uten sluk.

Det er påkoblet et kort drypprør over en bøtte. Det registreres at det drypper jevnlig fra dette røret.

Bereederen er over 20 år har usikker restlevetid.

Anbefalte tiltak

En utskifting av bereder som følge av oppnådd alder/(over 20 år) er påregnelig.

Vannstoppeventil på bereder anbefales etablert.

Ventilasjon

Oppsummering

Stuen mangler ventiler.

Anbefalte tiltak

Klaffventiler på yttervegg anbefales etablert på oppholdsrom der det mangler.

Klaffventiler i kjeller som er skummet igjen anbefales åpnet opp.

Våtrom

Oppsummering av overflater

Sluk er plassert under dusjkabinett/badekar og det er derfor ikke mulig å nøyaktig måle fall helt bort til sluk, men det registreres tilstrekkelig fall mot slukens plassering.

Det opplyses om at det på befaringen manglet mulighet for lekkasjevann til å nå sluk da sluken var plassert under innbygd badekar uten dreinsåpninger. Eier har i ettertid tilordnet en glippe i innbyggingen så det avviket er rettet opp i.

Vindu er plassert i våtsone. Vinduet er i plast og tåler fukt. Det er usikkert om vindusforingene tåler fukt.

Anbefalte tiltak overflater

Vindusforinger bør jevnlig overflatebehandles med en oljemaling og beskyttes for direkte vannsprut ved dusjing.

Oppsummering av membran, tettesjikt og sluk

Sluk er plassert under dusjkabinett/badekar og er ikke tilgjengelig for inspeksjon og renhold.

Anbefalte tiltak membran, tettesjikt og sluk

Tilgang til sluk for inspeksjon og rengjøring anbefales.

Oppsummering av sanitærutstyr

Det er fuktskader pga vannsøl, på baderoms innredningen.

Anbefalte tiltak sanitærutstyr

Fuktskade i servantskap bør utbedres.

Vær oppmerksom på!

Det er ikke fremlagt ferdigattest / midlertidig brukstillatelse

Det er ikke fremlagt noen midlertidig brukstillatelse eller ferdigattest. Boligen er byggemeldt og søkt før 1. januar 1998. Det vil ikke bli mulig å få utstedt ferdigattest. Er bygget i henhold til opprinnelig godkjenning, er bygget lovlig i bruk.

4. Informasjon om oppdraget

Befaringsdato
14.6.2024

Rapportdato
28.6.2024

Hjemmelshavere

Navn: **Irene Pfeifer**
Navn: **Wladimir Motusok**

Tilstede ved inspeksjon: **Ja**
Tilstede ved inspeksjon: **Ja**

Er selgers egenerklæring fremlagt og gjennomgått av bygnings sakkyndig? **Ja**

Informasjon om bygnings sakkyndig

Navn: **Tommy Berg** Telefon: **41301188**
Firma: **Norconsult Norge AS** Epost: **tommy.berg@norconsult.com**
Adresse: **Kongens gate 27, 7713 Steinkjer**

Norconsult 

Om bygnings sakkyndig:

Takstfullmektig

Egne premisser:

Rapporten kan brukes i inntil ett år etter befaringsdatoen, og kan ikke gjenbrukes ved flere boligsalg i denne perioden. Skjer det endringer, oppstår skader også videre på boligen, bør du som selger be om oppdatert rapport.

Det skal settes et anslag på på utbedringskostnader for alle TG 3 i rapporten.

Utbedringskostnadene er et forsiktig anslag basert på bygningsdelen standard og kvalitet med utgangspunkt i registrert avvik og angitte tiltak i rapporten. Anslaget er gitt på generelt grunnlag og må ikke forveksles med et pristilbud fra en håndverker. Det kan foreligge avvik og tiltak som ikke kommer frem av rapporten. Endelig kostnad avhenger blant annet av valg av standard, og markedspris på materialer og tjenesteyter.

Informasjon om boligen

Adresse: **Aunebakken 1, 7796 Follafooss**
Kommunenr: **5006** Gårdsnr: **778** Bruksnr: **79** Festenr:
Seksjonsnr: Andelsnr: Leilighetsnr:
Byggeår: **1935 - Hentet fra tidligere salgsprospekt. Det presiseres at årstall er å regne som ca.**
Boligtype: **Enebolig**

Generell beskrivelse av boligen:

Grunnmuren er oppført i betong. Veggkonstruksjonen er oppført i tre og er utvendig kledd med stående panel. Taket har saltaksform teknet med metallplater. Etasjeskille er et trebjelkelag. Vindu med 2-lags isolerglass.

En del innvendige overflater er skiftet i nyere år.

Deler av overflatene er gamle og har tilhørende slitasje

Det registreres stedvis manglende/ufullstendig listverk, og noen felt er tidligere overlater synlige i glipper.

Det er ikke ordnet med omramming på vinduer i ny del av garasjen.

Mye av utført arbeid er gjort av huseieren selv. Huseier er ikke faglært tømrer.

Tiltak etter byggeår:

År	Beskrivelse	Er det fremlagt dokumentasjon fra håndverker?
2012	Etterisolering av loft med 10 cm. Opplyst av eier.	Nei

2012-2013	Renoverte bad i 2. etasje. Opplyst av eier. Ny drenering, utvendig isolering av grunnmur og grunnmursplast på baksiden av boligen. Opplyst av eier. Renovering av inngangsparti med varmekabler og flis. Opplyst av eier.	Nei
2013-2014	Utvidet garasjen. Vegg mot boligen er oppbygd med gipsplater både på garasjeside og på boligsiden, med brannsikker isolasjon i mellom. Opplyst av eier.	Nei
2015-2016	Etablerte hagebod/snekkerbod i hagen. Opplyst av eier.	Nei
2017	Bygde ut garasjen ytterligere. Opplyst av eier.	Nei
2018	Etablerte toalett/stellerom i 1. etasje. Opplyst av eier. Etablerte varmpumpe. Opplyst av eier.	Nei
2019	Byttet ut dekke i den gamle delen av garasjen. Opplyst av eier.	Nei
2020	Malte huset. Opplyst av eier.	Nei
2022	Innvendig kledning og himling i gang ble skiftet. Trapp opp til 2. etasje ble trekt med teppe og aluskinner. Opplyst av eier. El-kontroll og korrigerer av avvik ble utført. Opplyst av eier. Dokumentasjon fremvist.	Nei

5. Arealinformasjon

Arealmålingen er basert på Norsk standard 3940:2023 Areal- og volum-beregninger av bygninger. Arealet gjelder for tidspunktet da boligen ble målt. Rommene kan være måleverdige selv om bruken er i strid med byggeteknisk forskrift

Arealet beskriver boligens bruksareal i tre definerte kategorier:

Internt bruksareal	BRA-i	Bruksareal innenfor boenhetens omsluttende vegger. Bruksenheten kan bestå av flere boenheter.
Eksternt bruksareal	BRA-e	Bruksareal av rom som tilhører boenheten med adkomst via fellesarealer eller utvendig adkomst. Veggareal mellom BRA-i og BRA-e legges til BRA-e hvis dette ligger vegg i vegg.
Innglasset balkong	BRA-b	Innglassede balkong tilknyttet boenheten. Veggareal mellom innglasset balkong og annet bruksareal tillegges areal innglasset balkong.

Terrasse- og balkongareal (TBA) dekker areal som åpne balkonger, altaner og verandaer. Dette arealet vil ikke bli inkludert i boligens bruksareal.

Ikke måleverdige arealer som skyldes skråtak eller lav himlingshøyde (ALH) kan opplyses som tilleggsinformasjon. Slike arealer skal ikke oppføres alene, men skal alltid opplyses sammen med korrekt målt BRA. BRA og ALH kan summeres, og utgjør boligens gulvareal (GUA).

For mer informasjon se her: <https://eiendomnorge.no/nyheter/viktig-informasjon-om-arealmaling-article2588-919.html>

Tabellen som viser fordelingen av P-ROM og S-ROM er basert på den tidligere arealstandarden (NS 3940:2012) og inneholder ulike definisjoner for måling i forhold til den nåværende standarden (NS 3940:2023). Eksempel skal ikke boder via fellesareal være med som S-ROM, men i ny standard er dette med som BRA-e og summert i bruksarealet (BRA). Oversikten over P-ROM og S-ROM er kun ment som informasjon og for sammenligning, og skal ikke brukes i markedsføring av boliger. Tallene er omtrentlige og kan avvike fra faktiske målinger; de er ikke juridisk bindende. Rombenevnelser er vurdert med tanke på dagens bruksområder og tar ikke hensyn til kravene i byggeforskriftene.

Oppsummering av BRA alle bygg

Bygg	BRA	BRA-i (internt bruksareal)	BRA-e (eksternt bruksareal)	BRA-b (Innglasset balkong)	TBA (terrasse- og balkongareal)
Hovedbygg	202	145	57	0	8
Utebod	19	0	19	0	0
Totalt m²	221	145	76	0	8

Bygning: Hovedbygg

Hovedareal

Etasje	BRA	BRA-i (internt bruksareal)	BRA-e (eksternt bruksareal)	BRA-b (Innglasset balkong)	TBA (terrasse- og balkongareal)
Kjeller	45	45	0	0	0
1. etasje	127	70	57	0	8
2. etasje	30	30	0	0	0
Totalt m²	202	145	57	0	8

Fordeling mellom P-ROM og S-ROM

Etasje	BRA	P-ROM	S-ROM	Beskrivelse P-Rom	Beskrivelse S-Rom
Kjeller	45	0	45		Vaskekjeller og 4 uinnredede kjellerrom/boder.
1. etasje	127	70	57	Vindfang, toalettrom, gang, trapperom, stue og kjøkken.	Ekstern bod og garasje.
2. etasje	40	35	5	2 soverom, gang og bad.	2 kott, en bod og plassbygd garderobeskap.
Totalt m²	212	105	107		

Bygning: Utebod

Hovedareal

Etasje	BRA	BRA-i (internt bruksareal)	BRA-e (eksternt bruksareal)	BRA-b (Innglasset balkong)	TBA (terrasse- og balkongareal)
1. etasje	19	0	19	0	0
Totalt m²	19	0	19	0	0

Fordeling mellom P-ROM og S-ROM

Etasje	BRA	P-ROM	S-ROM	Beskrivelse P-Rom	Beskrivelse S-Rom
1. etasje	19	0	19		Bod
Totalt m²	19	0	19		

Kommentar til arealberegning

Deler av arealet i 2. etasje er ikke målbart pga lav takhøyde.

6. Hovedrapport

6.1 Drenering

Type grunnmur?	Grunnmur/ringmur
Er det gjennomført arbeider etter opprinnelig byggeår?	Ja
Drenering på baksiden av boligen opplyses å være skiftet i 2012.	
Er drenering rundt hele bygningen oppgradert?	Nei
Er det manglende fuktsikring i form av grunnmursplast på grunnmur, eller er det ut fra alder grunn til å anta at dette mangler?	Ja
Har drenering nådd en alder som gir økt risiko for skader eller følgeskader?	Ja
Er det ved innvendig inspeksjon registrert symptom på nedsatt funksjon eller funksjonssvikt?	Ja
Er bygningen utsatt for tilsig av overflatevann (terrengfall inn mot boligen)?	Ja
Er kontrollert bortledning av vann fra taknedløp ved grunnmur mangelfull?	Ja

Oppsummering av drenering

TG-2

Det ble etablert isolering av grunnmuren og grunnmursplast på deler av boligen der dreneringen ble skiftet. Deler av boligen mangler fortsatt grunnmursplast.

Det registreres manglende topplister på grunnmursplasten.

Deler av dreneringen/fuktsikring har nådd en alder som gjør tettheten usikker i tiden som kommer. Normal brukstid for en drenering anslås til å være ca 30 år.

Det observeres ingen fuktskader, men ved kontroll med fuktindikator mot tilgjengelige murflater/gulv på grunn. Undersøkelsen viser indikasjoner på fukt i kjellergulv og nedre del av grunnmur.

Terreng rundt boligen er flatt. Det er risiko for vannansamlinger inn mot bygningen med påfølgende økt belastning på dreneringen.

Taknedløp er avsluttet over bakken.

Anbefalte tiltak / ytterligere undersøkelser anbefales

Kjeller bør holdes under observasjon. Lagring av varer bør unngås og god utlufting ivaretas.

Det anbefales tiltak for å lede overflatevann bort fra bygningen.

Fortsatt bruk av avfukter anbefales.

For videre omtale se "rom under terreng".

6.2 Grunnmur og fundament

Type Fundament/Grunnmur	Grunnmur m/kjeller
Type byggegrunn	Ukjent byggegrunn
Type grunnmur i kjeller	Betong med sparestein, Annet
Grunnmuren er betong med sparestein. Deler av boligen står på pillarer.	
Er det påvist sprekker/riss eller skader?	Ja
Oppsummering av grunnmur og fundament TG-2	
Det registreres riss/ sprekker i grunnmuren.	
Det registreres skjevheter i gammelt søylepunkt. Eier har i ettertid rettet opp det søylepunktet, og i tillegg etablert et søylepunkt til.	
Anbefalte tiltak / ytterligere undersøkelser anbefales	
Det anbefales å foreta en gjenpussing av sprekker i grunnmur, slik at forholdet kan observeres over tid, med tanke på om dette er under utvikling eller er stabilt.	

6.3 Rom under terreng

Type rom under terreng	Grovkjeller
Er det synlige skader eller påvist fukt?	Ja
Oppsummering av rom under terreng TG-2	
Det registreres ingen synlige fuktskader, men ved bruk av fuktindikator mot fritt eksponerte murflater indikeres fukt.	
Det er etablert en frittstående avfukter i kjelleren.	
Anbefalte tiltak / ytterligere undersøkelser anbefales	
Det påviste fuktnivå gir grunn til å overvåke konstruksjonen for å se utvikling over tid, og eventuelt foreta tiltak for å unngå fuktskader.	
Fortsatt bruk av avfukter anbefales.	

6.4 Balkong, terrasse, platting

Type	Terrasse
Det er etablert en takoverbygd terrasse i betong.	

Er det gjennomført arbeider etter opprinnelig byggeår?	Ja
Takoverbygg og plastheller er etablert etter byggeår. Når dette ble gjort er ukjent.	
Er det synlig tegn på skjevheter/konstruksjonssvikt?	Nei
Er det tegn på sopp/råteskader i treverk eller skader i betong?	Nei
Er det krav til rekkverk?	Ja
Er det avvik på rekkverkshøyde og åpninger i rekkverket i forhold til gjeldene byggt teknisk forskrift på befaringstidspunktet?	Nei
Er balkong / terrassen tekket?	Nei
Oppsummering av balkong, terrasse, platting	TG-2
Terrassen er dekket av plastheller og betongdekke er derfor ikke inspisert fra oversiden.	
Konstruksjonen har symptom på skader som tilsier behov for tiltak. På undersiden (på siden) er det synlig armeringsjern som rustet. Dette har forårsaker delvis avskalling av betong i ytre deler av terrassen.	
Balkonger og terrasser som ligger mer enn 50 cm over terreng skal sikres med rekkverk.	
Anbefalte tiltak / ytterligere undersøkelser anbefales	
Utbedring av ovennevnte forhold må påregnes.	

6.5 Vinduer og dører

Beskrivelse	
Vinduer med 2-lags glass.	
Ytterdør og terrassedør med glass.	
Innvendige slette og profilerte dører.	
Er det gjennomført arbeider etter opprinnelig byggeår?	Ja
Vinduer på hovedbygg ble skiftet i 2008-2009 - opplyst i tidligere salgsrapport på samme bygg.	
Kjellervinduer skiftet 2009 - opplyst i tidligere salgsrapport på,samme bygg.	
Ytterdør skiftet 2009 - opplyst i tidligere salgsrapport på,samme bygg.	
Kjellerdører i heltre fra byggeår.	
Er det påvist punkterte eller sprukne glass?	Nei
Er det påvist værslitte karmen, fuktskader eller råteskader?	Ja
Er det ved stikkprøver registrert avvik ved åpne/lukkemekanismen?	Ja

Er det påvist avvik ved utvendig tetting som beslag, vannbord, og omramming?	Ja
Oppsummering av vinduer og dører	TG-2
<p>Karmer er værslitte.</p> <p>Enkelte vindu/fører tar i karm og har behov for justering.</p> <p>Omramming på vinduer i ny garasjedel er ikke ferdigstilt.</p> <p>Kjellerdører er gamle og delvis ødelagte. Disse gis TG-3.</p>	
Anbefalte tiltak / ytterligere undersøkelser anbefales	
<p>Overflatebehandlinger må påregnes.</p> <p>Justeringer/smøring anbefales.</p> <p>Kjellerdører bør skiftes/alternativt bare fjernes for bedre luftsirkulasjon i kjelleren.</p> <p>Tidspunkt for utskifting av de eldste vinduene nærmer seg.</p>	

6.6 Yttervegger

Type fasade	Stående kledning
Er det gjennomført arbeider etter opprinnelig byggeår?	Ja
Boligen er etterisolert og har fått ny bordkledning. Dette ble utført i 2009. Opplyst av eier.	
Er det påvist skjevheter/riss/sprekker/setninger?	Nei
Er det påvist fuktskade/sopp/råte eller slitt overflate?	Nei
Er det liten eller ingen lufting av kledningen?	Ja
Er det manglende musetetting i nedkant av kledning/plater?	Nei
Oppsummering av yttervegger	TG-1
<p>Kledningen ved ny garasjedel er ikke luftet. Nevnte forhold gis TG-2 og bør utbedres.</p> <p>Kledning på opprinnelig del av garasjen er gammel og gis TG-2. Tidspunkt for bytte av den kledningen nærmer seg.</p> <p>Øvrig kledning gis TG-1.</p>	

6.7 Loft (konstruksjonsoppbygging)

Type loft	Kaldtloft
Det er etablert en luke i taket for adkomst til loft, det er ikke etablert noen nedfellbar stige.	

Er det tegn til fukt fra lekkasjer eller kondensering på overflater?	Ja
Er det tegn til sopp/råte eller spor etter skadedyr?	Nei
Er det tegn på utilstrekkelig ventilering av konstruksjonen?	Ja
Er det tegn på utilstrekkelig tetting rundt gjennomføringer i konstruksjonen?	Ja
Oppsummering av loft (konstruksjonsoppbygging)	TG-2
<p>Med bruk av fuktmåler, måles ingen fukt i området rundt fuktmerkene og forholdene vurderes å være gamle forhold.</p> <p>Tiltenkt luftespalte ved raft er redusert.</p> <p>Det er ingen form for dampspørre (plastfolie) i himlinger mellom varmt rom og kaldtloftet. Dette var ikke vanlig på oppføringstidspunktet.</p>	
Anbefalte tiltak / ytterligere undersøkelser anbefales	
Plast/diffusjonssperre i etasjeskille må etableres og luftingen på loftet forbedres.	

6.8 Renner og nedløp

Type	Metall
Er det utført arbeider på anlegget etter byggeår?	Ja
Takrenner ble skiftet i 2019/2019 - opplyst av eier.	
Er det synlige skader på renner/nedløp?	Nei
Oppsummering av renner og nedløp	TG-1
Det observeres ingen skader på renner og nedløp, men det var oppholdsvær på befaringsdagen så eventuelle lekkasjer vil ikke være oppdaget.	

6.9 Takkonstruksjon

Takkonstruksjon	Saltak
Inspisert fra	Fra bakken
Er det tegn til svanker, skjevheter eller symptom på konstruksjonssvikt i takflaten?	Ja
Er det registrert symptom som tyder på at takkonstruksjonen er utilstrekkelig luftet?	Nei
Oppsummering av takkonstruksjon	TG-2
Det registreres svai/nedbøy i takflaten på gammel garasjedel.	

Anbefalte tiltak / ytterligere undersøkelser anbefales

Ytterligere undersøkelser av takkonstruksjonen anbefales med bakgrunn i påviste skjevheter.

6.10 Taktekking

Type tekking	Metallplater
Inspisert fra	Fra bakken
Er det gjennomført arbeider etter opprinnelig byggeår? Taktekking ble skiftet i 2009 - opplyst av eier.	Ja
Er det skader på takstein, mosegroing, buler i papp, rust eller bulker i plater?	Nei
Er det synlige avvik på beslag/inndekning rundt pipe og andre takgjennomføringer?	Nei
Har tekkingen nådd en alder som gir økt risiko for skader eller følgeskader?	Nei
Oppsummering av taktekking	TG-1
Det er utført en visuell kontroll utvendig fra bakkenivå.	

6.11 Utstyr på tak

Er det krav til snøfanger?	Ja
Er det manglende og/eller feil/skader på snøfanger?	Ja
Er det krav til stige for adkomst feier?	Ja
Er det manglende stige/adkomst for feier og eller skader på stige?	Nei
Oppsummering av utstyr på tak	TG-3
Det er etablert en taktekking med glatt overflate og det er krav til snøfanger over inngangsparti. Det er ikke etablert noen snøfanger på taket. Tak som har helling (uansett hellingsgrad), skal ha fastmontert stige forbi pipa. Takstigen skal være festet i bærende konstruksjon (takstoler). Takstiger av tre, eller takstiger som er festet med bøyle over mønet eller i kjetting rundt pipe er ikke godkjent.	
Anbefalte tiltak / ytterligere undersøkelser anbefales	
Snøfanger må etableres for god personsikkerhet.	
Utbedringskostnader	10 000 - 50 000

6.12 Etasjeskille og gulv på grunn

Type	Trebjelkelag
Kjellergulv er støpte. Etasjeskillere er trebjelkelag.	
Er det påvist nedbøy, skjevheter eller svikt i etasjeskille/gulv?	Ja
Oppsummering av etasjeskille og gulv på grunn	TG-3
<p>Med bruk av nivelleringslaser ble det registrert lokalt avvik på rommet på 20 mm. Dette er registrert på del av stuen som er støttet opp med pillarer. Det er sannsynligvis gamle skjevheter og forholdet er mest sannsynlig stabilt, men det kan ikke fastslås med sikkerhet. Eier har i ettertid jekket opp boligen noe, men det er ikke ønskelig å jekke opp for mye da det kan føre til andre skjevheter om boligen har stabilisert seg.</p> <p>Tilstandsgrad er satt med bakrunn i standardens tillatte måleavvik.</p>	
Anbefalte tiltak / ytterligere undersøkelser anbefales	
<p>Ytterligere undersøkelser anbefales utført over tid for å få klarhet i om forholdet er under utvikling eller stabilt.</p> <p>Om forholdet skulle vise seg å være under utvikling må tiltak for å stoppe videre utvikling tas.</p> <p>Det settes ingen umiddelbar kostnad da det anbefales å kontrollere forholdet over tid for å se om det er under utvikling før tiltak eventuelt må tas.</p>	
Utbedringskostnader	Ingen umiddelbar kostnad

6.13 Ildsted/Skorstein

Type pipe	Tegl
Er det montert ildsted?	Ja
Type ildsted	Vedovn
<p>Det er montert vedovn i kjeller, 1. etasje og i 2. etasje.</p> <p>Etter befaringen er ildsted i 2. etasje fjernet og hull i pipen er murt igjen.</p>	
Dersom teglpipe - er 1 eller flere sider av pipen innkledd?	Nei
Er det påvist avvik ved ildsted/feieluke/sotluke i forhold til avstand brennbart materiale?	Ja
Skorstein over tak er inspisert fra:	Fra bakken
Er det synlige skader i skorstein, beslag eller fuger?	Nei
Er det avvik i forhold til høyde på pipe over tak?	Nei

Oppsummering av ildsted/skorstein**TG-2**

Det var ikke reist noen stige slik at pipa over tak er kun inspisert fra bakken.

Pipa er en eldre teglsteinspipe. Erfaringsmessig ser vi at teglsteinspiper ofte har et behov for rehabilitering.

Anbefalte tiltak / ytterligere undersøkelser anbefales

Tiltak for å øke avstanden til brennbart materiale må utføres.

For nærmere informasjon henvises det til rapport fra brann/feriervesen.

6.14 Kjøkken

Overflater og innredning

Er det påvist fukt /skader rundt vask/kjøleskap/oppvaskmaskin?

Nei

Er det påvist skader på kjøkkeninnredning utover normal slitasje?

Nei

Oppsummering av overflater og innredning**TG-1**

Eldre kjøkkeninnredning med normal bruksslitasje mtp alder.

Avtrekk

Type avtrekk

Mekanisk

Er det registrert avvik på avtrekk?

Nei

Oppsummering av avtrekk**TG-1**

Avtrekket fungerer som tiltenkt.

6.15 Lovlighet

Er det manglende samsvar mellom dagens bruk og godkjente byggetegninger? Ikke kontrollert

Opprinnelige tegninger på huset er ikke å oppdrive, så kontroll av disse er ikke gjennomført.

Har boligen åpenbare ulovligheter (F.eks ulovlige bruksendringer)?

Nei

Er det avdekt forhold som tyder på at boenhet ikke er delt opp i brannceller etter kravene i teknisk forskrift?

Nei

Er det manglende ferdiggattest / midlertidig brukstillatelse?

Ja

Det er ikke fremlagt noen midlertidig brukstillatelse eller ferdiggattest. Boligen er byggemeldt og søkt før 1 januar 1998. Det vil ikke bli mulig å få utstedt ferdiggattest. Er bygget i henhold til opprinnelig godkjenning, er bygget lovlig i bruk.

Er det avvik på krav til rømning, dagslyshold eller takhøyde?	Nei
Er det manglende brannslukkingsutstyr og røykvarsler i boligen iht forskrift?	Nei
Er det skader på brannslukkingsutstyr, røykvarsler, eller er apparat eldre enn 10 år?	Nei

6.16 Toalettrom

Er det påvist fukt/skader på toalettet?	Nei
Type ventilasjon	Mekanisk avtrekk
Er det skader på utstyr og innredning?	Nei
Er det innebygd sisterner?	Nei
Oppsummering av toalettrom	TG-1

6.17 Trapp: Kjellertrapp

Beskrivelse	
Innvendig trapp er en lukket tretrapp.	
Er det manglende rekkverk?	Ja
Er det påvist andre avvik utover normal slitasje?	Ja
Oppsummering av trapp	TG-3
Det er ikke etablert rekkverk i trappen.	
Trappen mangler håndløper på veggen.	
Anbefalte tiltak / ytterligere undersøkelser anbefales	
Etablering av rekkverk anbefales for bedre sikkerhet.	
Håndløper på veggen for bedre sikkerhet anbefales etablert.	
Utbedringskostnader	Under 10 000

6.18 Trapp

Beskrivelse	
Innvendig trapp er en lukket tretrapp belagt med teppe og aluminiumslister.	

Er det manglende rekkverk?	Nei
Er høyden på rekkverk under 90cm?	Ja
Er åpninger i rekkverk over 10cm?	Nei
Er åpninger mellom opptrinn over 10 cm?	Nei
Mangler håndløper i trappeløp?	Ja
Er det påvist andre avvik utover normal slitasje?	Nei
Oppsummering av trapp	TG-2
Rekkverk måles til en høyde under 90cm.	
Trappen mangler håndløper langs veggen som er et krav iht dagens forskrift.	
Anbefalte tiltak / ytterligere undersøkelser anbefales	
Håndløper på veggen for bedre sikkerhet anbefales etablert.	

6.19 Avløpsrør

Type avløpsrør	Plast
Synlige avløpsrør er av plast.	
Er det gjennomført arbeider på anlegget etter byggeår?	Ja
Deler av avløpsrør er skiftet etter byggeår, men det er ukjent når.	
Er det manglende lufting av kloakk over tak?	Ja
Er det sen avrenning fra tappested?	Nei
Mangler det stakemuligheter på avløpsanlegget?	Nei
Har avløpsrør nådd en alder som gir økt risiko for skader eller følgeskader?	Ja
Oppsummering av avløpsrør	TG-2
Det er krav til at hovedkloakk skal luftes over tak. Vakumventil kan benyttes som sekundær lufting av kloakken.	
Det er ikke påvist noen stakeluke i boenheten. Staking kan utføres via sluk eller andre installasjoner med avløp.	
Deler av avløpsanlegg er gammelt, og nådd en alder som tilsier at skader / lekkasjer kan oppstå.	

Anbefalte tiltak / ytterligere undersøkelser anbefales

Ved eventuelle oppgraderinger av våtrom/kjøkken vil det være hensiktsmessig å skifte avløpsrør.

Det ble ikke registrert behov for tiltak, men med tanke på alder kan skader plutselig oppstå på anlegg av eldre årgang.

6.20 Vannledninger

Type anlegg	Kobber
Synlige vannledninger er av kobber.	
Er det utført arbeider på anlegget etter byggeår?	Ja
Det er utført arbeider etter byggeår, men omfang og når det ble utført er ukjent.	
Har vannrør nådd en alder som gir økt risiko for skader eller følgeskader?	Ja
Er det manglende isolering av vannrør hvor det er risiko for frost eller kondens?	Ja
Er det registrert tegn til lekkasjer eller skader på vannrør?	Nei
Er det redusert vanntrykk ved prøving av to tappesteder samtidig?	Nei
Er det manglende tilgjengelighet til stoppekran?	Nei
Er det dårlig funksjon på stoppekran?	Nei
Oppsummering av vannledninger	TG-2
Vannledninger har nådd en alder hvor det vil være økt risiko for skader.	
Deler av vannrør i kjeller er ikke isolert. Dette kan medføre kondensering/risiko for frost.	
Stoppekran er plassert under trapp i kjelleren.	
Anbefalte tiltak / ytterligere undersøkelser anbefales	
Vannrør må isoleres i kalde rom for å unngå frost og kondens.	
Vannledninger bør skiftes i forbindelse med fremtidig oppgradering av våtrom/kjøkken.	

6.21 Elektrisk

Er det foretatt kontroll av det lokale el tilsyn i løpet av de siste 5 år

Ja

Oppsummering av elektrisk**TG-0**

Det er foretatt en elkontroll bolig, NEK 405-2 i 2021.

Faktura fra elektriker etter utbedringer er forevist. Elektriker nevner at de fleste feilene ble utbedret av eier selv, bortsett fra en feil som elektriker rettet. Undertegnede forutsetter at elektriker kontrollerte at avvik huseier rettet opp selv ble korrekt utbedret.

6.22 Varmesentral

Type anlegg

Varmepumpe

Er det utført arbeider på anlegget etter byggeår?

Ja

Varmepumpen ble etablert i 2018. Opplyst av eier. Produksjonsdato på pumpen et 2017.

Når var siste service på anlegget?

Det er ikke framlagt noen dokumentasjon på gjennomført service.

Finnes det oljetank på eiendommen?

Nei

Oppsummering av varmesentral**TG-1**

Jevnlig service anbefales for lengst mulig levetid og best mulig effekt.

6.23 Varmtvannsbereder

Plassering bereder

Uinnredet kjellerrom

Fundament

Plassert på gulv

Årstall

1997

Størrelse

115 liter

Er det manglende lekkasjesikring av bereder?

Ja

Er plugg (støpsel) på berederen brunsvidd?

Nei

Er det tegn til lekkasjer fra bereder?

Ja

Er bereder over 20 år?	Ja
------------------------	----

Oppsummering av varmtvannsbereder

TG-2

Bereder er plassert i rom uten sluk.

Det er påkoblet et kort drypprør over en bøtte. Det registreres at det drypper jevnlig fra dette røret.

Berederen er over 20 år har usikker restlevetid.

Anbefalte tiltak / ytterligere undersøkelser anbefales

En utskifting av bereder som følge av oppnådd alder/(over 20 år) er påregnelig.

Vannstoppeventil på bereder anbefales etablert.

6.24 Ventilasjon

Type ventilering	Naturlig ventilasjon
------------------	----------------------

Naturlig ventilasjon med klaffventiler på yttervegg og ventiler på vinduer.

Oppsummering av ventilasjon

TG-2

Stuen mangler ventiler.

Anbefalte tiltak / ytterligere undersøkelser anbefales

Klaffventiler på yttervegg anbefales etablert på oppholdsrom der det mangler.

Klaffventiler i kjeller som er skummet igjen anbefales åpnet opp.

6.25 Våtrom

Overflate

Beskrivelse av overflate

Flislagt gulv og vegg.

Er det gjennomført arbeider etter opprinnelig byggeår?	Ja
--	----

Rommet er oppgradert i 2012/2013. Opplyst av eier.

Er det påvist avvik i krav om høydeforskjell på tettesjikt/fall til sluk?	Ikke kontrollert
---	------------------

Er det fare for at lekkasjevann fra installasjoner i rommet ikke når sluket?	Ja
--	----

Er vindu eller dør plassert i våtsone (utsatt for vannsprut)?	Ja
---	----

Er materialet i dør/vindu uegnet for plassering i våtsone?	Ukjent
--	--------

Er det gjennomføringer i vegg/tak mot kald sone?	Nei
Er det registrert riss, sprekker i fuger, bom (hulrom) under flis?	Nei
Er det påvist tegn på sopp/råteskader/fuktskader på overflater eller skadedyr?	Nei
Er det registrert knirk i gulvet?	Ikke aktuelt (gjelder ikke flislagt gulv)

Oppsummering av overflater

TG-2

Sluk er plassert under dusjkabinett/badekar og det er derfor ikke mulig å nøyaktig måle fall helt bort til sluk, men det registreres tilstrekkelig fall mot slukens plassering.

Det opplyses om at det på befaringen manglet mulighet for lekkasjevann til å nå sluk da sluken var plassert under innbygd badekar uten dreksåpninger. Eier har i ettertid tilordnet en glippe i innbyggingen så det avviket er rettet opp i.

Vindu er plassert i våtsone. Vinduet er i plast og tåler fukt. Det er usikkert om vindusforingene tåler fukt.

Anbefalte tiltak overflater

Vindusforinger bør jevnlig overflatebehandles med en oljemaling og beskyttes for direkte vannsprut ved dusjing.

Membran, tettesjikt og sluk

Er det manglende mulighet for renhold og inspeksjonsmulighet av sluk?	Ja
Er det påvist tegn på utettheter f.eks. rundt rørføringer eller andre overganger?	Nei
Er det påvist feil utførelse, feil materialvalg, eller skader i tettesjikt med fare for fuktskade?	Nei
Har membran/tettesjikt nådd en alder som gir økt risiko for skader eller følgeskader?	Nei

Oppsummering av membran, tettesjikt og sluk

TG-2

Sluk er plassert under dusjkabinett/badekar og er ikke tilgjengelig for inspeksjon og renhold.

Anbefalte tiltak membran, tettesjikt og sluk

Tilgang til sluk for inspeksjon og rengjøring anbefales.

Sanitærutstyr

Beskrivelse	
Det er etablert servantskap, et klosett og et badekar.	
Er det skader på utstyr og innredning?	Ja
Er det innebygd sistene til klosett?	Nei

Oppsummering av sanitærutstyr

TG-2

Det er fuktskader pga vannsøl, på baderoms innredningen.

Anbefalte tiltak sanitærutstyr

Fuktskade i servantskap bør utbedres.

Ventilasjon

Type ventilering

Ingen ventilering

Oppsummering av ventilasjon

TG-3

Rommet er ikke ventilert ut over muligheten til å åpne vindu og tilfredsstillende ikke krav til våtrom. Manglende ventilering medfører til en økt og uønsket fuktbelastning i rommet og dårlig inneklima.

Det er etablert tilluft.

Anbefalte tiltak ventilasjon

Det anbefales å etablere mekanisk avtrekk.

Utbedringskostnader ventilasjon

Under 10 000

Fuktmåling

Er det foretatt hulltaking fra tilstøtende rom?

Ja

Er det registrert fukt eller andre skader ved hulltaking?

Nei

Oppsummering av fukt

TG-0

Det er foretatt hulltaking med 73 mm hullbor fra tilstøtende gang. Hulltaking er tatt fra trapp.

Undersøkelsen viser ingen tegn til skader eller fukt i konstruksjonen.

Dokumentasjon

Fremlagt dokumentasjon

Nei

Det er ikke fremlagt noen dokumentasjon.

6.26 Kryp Kjeller

Tilgjengelighet

Ikke relevant

6.27 Støttemur

Tilgjengelighet

Ikke relevant

Tilgjengelighet

Ikke relevant

MEGLEROPPLYSNINGER

Gårdsnr:	778	Bruksnr:	79	Festenr:	0	Seksjonsnr:	0
Adresse:	Aunebakken 1, 7796 FOLLAFOSS						
Dato:	11.06.2024	Målnummer:					

4210 FEIL OG MANGLER PÅ ELEKTRISKE ANLEGG

	Ja	Nei
Foreligger det pålegg vedrørende elektriske anlegg	<input checked="" type="checkbox"/>	<input type="checkbox"/>
I tilfelle ja, hvilke?	Rapport nr. 140866	
Dato for siste kontroll av anlegget:	04.11.2021	
Merknader:		



KOMMUNALE EIENDOMSGBYR FOR EIENDOM:

Gnr: 778

Bnr: 79

Adresse: Aunebakken 1

VANNAVIGT - FAST	Kr.	1 384,00		
Forbruksgebyr måler	Kr.	1 018,47	Basert på siste års forbruk	51 m3
Forbruksgebyr stipulert	Kr.	0,00	Basert på reg. bruksareal	0 m2
AVLØPSAVGIFT - FAST	Kr.	1 435,00		
Forbruksgebyr måler	Kr.	1 371,90	Basert på siste års forbruk	51 m3
Forbruksgebyr stipulert	Kr.	0,00	Basert på reg. bruksareal	0 m2
SEPTIKTØMMING:	Kr.	0,00		
RENOVASJONSAVGIFT:	Kr.	3 000,00		
	Kr.			
	SUM eks. mva.	Kr. 8 209,37		
	25% mva.	Kr. 2 052,34		
	SUM inkl. mva.	Kr. 10 261,71		
EIENDOMSSKATT:	Kr.	4 513,00	Det beregnes ikke mva. av eiendomsskatt	
FESTEAVGIFT:	Kr.	0,00	Det beregnes ikke mva. av festeavgift	
	Sum pr. år	Kr. 14 774,71		

Vannmålerstand pr 01.01.2024:

851 m3

Totalt utfakt. forskudd 2024:

21 m3



Steinkjer kommune



TILKNYTNING KOMMUNALT VANN OG AVLØP FOR EIENDOMMEN

GnrBnr: 778/79/0/0

Adresse: Aunebakken 1

Tilknyttet kommunalt:	JA	NEI
Vann	X	
Avløp	X	

Hvis Steinkjer Kommune ikke har registrert at eiendommen er tilknyttet kommunalt vann og/eller avløp, må dette innrapporteres omgående.

Ulovlig tilknytning av kommunalt vann/avløp er straffbart.

For nærmere opplysninger om tilknytningen, ta kontakt med Vann og Avløpsetaten, 74 16 90 00 eller via postmottak@steinkjer.kommune.no



Brannvesenet Midt IKS

Seilmakergata 10, 7725 Steinkjer
Telefon 464 46 000

Ambita AS
Infoland

Arkiv: M88

Saksbehandler: Marian Brekke Rennan

Dato: 27.06.2024

MEGLEROPPLYSNINGER

Ordre nummer: 7875321
Kommune: 5006 Steinkjer
Gårdsnr: 778
Bruksnr: 79
Adresse: Aunebakken 1, 7796 Follafoss

Skorstein 1 og ildsted

Siste feiing:	06.07.22	Feiehyppighet:	Kategori 2, lav sotdannelse
Siste tilsyn:	26.06.24	Neste tilsyn:	2029

Ildsted som er registrert på skorsteinen:
Dovre 120CBS på stua og Jøtul 602 i kjelleren.

Årsgebyr for feiing og tilsyn 428.-.

Avvik og anmerkninger er ikke registrert.

Brannvesenet Midt IKS tar forbehold om skjulte feil og mangler, og endringer ved fyringsanlegget som er skjedd etter siste besøk av oss.

Ved oppussing av boligen, oppfordres ny eier til å ta kontakt med feiervesenet.

Vennlig hilsen
Brannvesenet Midt IKS



Steinkjer kommune

Adresse: Seviceboks 2530, 7729 Steinkjer

Telefon: 74 16 90 00

Utskriftsdato: 11.06.2024

Planopplysninger

EM §6-7 Oppdragstakerens undersøkelses- og opplysningsplikt

Kilde: Steinkjer kommune

Kommunenr.	5006	Gårdsnr.	778	Bruksnr.	79	Festenr.		Seksjonsnr.	
Adresse	Aunebakken 1, 7796 FOLLAFOSS								

Opplysningene omfatter gjeldende planer og pågående planarbeid for eiendommen. Nærmere opplysninger om den enkelte plan med dokumenter, mindre endringer, etc finnes på internett, se lenker under. Oppgitte delarealer viser planinformasjon på eiendommen.

Det tas forbehold om riktigheten eller fullstendigheten av opplysningene i dette dokumentet. Det kan ikke rettes krav som følge av at disse opplysningene benyttes som grunnlag for beslutninger.

Plantyper med treff

- Kommuneplaner

Plantyper uten treff

- Kommuneplaner under arbeid
- Kommunedelplaner under arbeid
- Reguleringsplaner under bakken
- Reguleringsplaner under arbeid
- Reguleringsplaner under arbeid i nærheten
- Bebyggelsesplaner over bakken
- Midlertidige forbud
- Kommunedelplaner
- Reguleringsplaner
- Reguleringsplaner over bakken
- Reguleringsplaner bunn
- Bebyggelsesplaner
- Bebyggelsesplaner under bakken

Kommuneplaner

Besøk kommunens hjemmeside for mer informasjon.

Id	50391724001
Navn	Arealdel kommuneplan, Verran
Plantype	Kommuneplanens arealdel
Status	Endelig vedtatt arealplan
Ikrafttredelse	24.02.2011
Bestemmelser	- https://www.arealplaner.no/5006/dokumenter/1742/Planbeskrivelse_endelig.pdf
Delarealer	<p>Delareal 1 171 m² Arealbruk Bygeområde,Nåværende</p> <p>Delareal 37 m² Arealbruk LNF-område m/spredt boligbygging,Nåværende</p>

Det tas forbehold om riktigheten eller fullstendigheten av opplysningene i dette dokumentet. Det kan ikke rettes krav som følge av at disse opplysningene benyttes som grunnlag for beslutninger.

Eiendomsdata (Grunneiendom)

Bruksnavn	FRIBORG	Beregnet areal	1208.2
Etablert dato	25.07.1985	Historisk oppgitt areal	1208
Oppdatert dato	20.12.2023	Historisk arealkilde	Målebrev (1)
Skyld	0	Antall teiger	1
Arealmerknader			

- Tinglyst Del i samla fast eiendom Grunnforurensning Avtale/Vedtak om gr.erverv
 Bestående Under sammenslåing Kulturminne
 Seksjonert Klage er anmerket Ikke fullført oppmålingsf. Frist fullføring:
 Har fester Jordskifte er krevd Mangel ved matrikkelføringskrav Frist retting:

Forretninger

Brukstilfelle Forretningstype	Forr.dato M.før.dato	Kom. saksref. Annen ref.	Tingl.status Endr.dato	Involverte Berørte
Omnummerering	01.01.2020		Tinglyst	778/79
Omnummerering	01.01.2020		01.01.2020	
Omnummerering	01.01.2018		Tinglyst	778/79
Omnummerering	01.01.2018		02.01.2018	
Fradeling av grunneiendom Kart- og delingsforretning	25.07.1985			778/1 (-1208), 778/79 (1208)

Teiger (Koordinatsystem: EUREF89 UTM Sone 32)

Type teig	X	Y	H	H.teig	Ber. areal	Arealmerknad
Eiendomsteig	7097428.67	603053.56	0	Ja	1208.2	

Tinglyste eierforhold

Navn ID	Rolle Andel	Adresse Poststed	Status Kategori
MOTUSOK WLADIMIR F090282*****	Hjemmelshaver (H) 1/2	AUNEBAKKEN 1 7796 7796 FOLLAFOSS	Bosatt (B)
PFEIFER IRENE F211180*****	Hjemmelshaver (H) 1/2	AUNEBAKKEN 1 7796 7796 FOLLAFOSS	Bosatt (B)

Adresse

Vegadresse: Aunebakken 1

Adressetilleggsnavn:

Poststed	7796 FOLLAFOSS	Kirkesogn	09150801 Verran
Grunnkrets	902 Follafooss østre	Tettsted	7072 Follafooss
Valgkrets	12 Folla		

Bygg

Nr	Bygningsnr	Lnr	Type	Bygningsstatus	Dato
1	186139631		Enebolig (111)	Tatt i bruk (TB)	

1: Bygning 186139631: Enebolig (111), Tatt i bruk

Bygningsdata

Næringsgruppe	Bolig (X)	BRA Bolig	128
Sefrakminne	Nei	BRA Annet	
Kulturminne	Nei	BRA Totalt	128
Opprinnelseskode	Massivregistrering	BTA Bolig	
Har heis	Nei	BTA Annet	
Vannforsyning		BTA Totalt	
Avløp		Bebygd areal	
Energikilder		Ufullstendig areal	Nei
Oppvarmingstyper		Antall boenheter	1

Bygningsstatshistorikk

Bygningsstatus	Dato	Reg.dato
Tatt i bruk		22.06.2005

Bruksenheter

Type	Adresse	Br.enhet	Eiendom	BRA	Rom	Bad	WC	Kjøkkentilgang
Bolig	Aunebakken 1	H0101	778/79	0	0	0	0	

Etasjer

Etasje	Ant. boenh.	BRA Bolig	BRA Annet	Sum BRA	BTA Bolig	BTA Annet	Sum BTA
H02	0	50	0	50	0	0	0
H01	1	78	0	78	0	0	0

Nabolagsprofil

Aunebakken 1 - Nabolaget Follafoss - vurdert av 13 lokalkjente

Nabolaget spesielt anbefalt for

- Familier med barn
- Etablerere
- Eldre



Offentlig transport

🚗 Follafoss Linje 630	6 min 🚶 0.4 km
✈️ Namsos lufthavn	1 t 10 min 🚗
✈️ Trondheim Værnes	1 t 54 min 🚗

Skoler

Folla skole (1-7 kl.) 35 elever, 3 klasser	4 min 🚶 0.3 km
Malm skole (1-10 kl.) 207 elever, 11 klasser	15 min 🚗 13.7 km
Steinkjer vgs 750 elever, 44 klasser	38 min 🚗 38.7 km
Mære landbruksskole 165 elever	47 min 🚗 50.2 km



Opplevd trygghet

Veldig trygt 86/100



Naboskapet

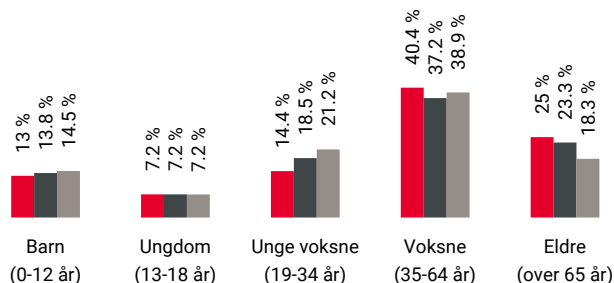
Godt vennskap 69/100



Kvalitet på skolene

Bra 66/100

Aldersfordeling



Område	Personer	Husholdninger
Follafoss	416	253
Steinkjer kommune	24 004	11 970
Norge	5 425 412	2 654 586

Barnehager

Malmen barnehage Avd Follafoss (1-5 år) 11 min 🚶
16 barn 0.8 km

Dagligvare

Coop Marked Follafoss 5 min 🚶
Post i butikk, PostNord 0.4 km

Primære transportmidler



1. Egen bil



2. Gående



Turmulighetene

Nærhet til skog og mark 93/100



Trafikk

Lite trafikk 92/100



Støynivået

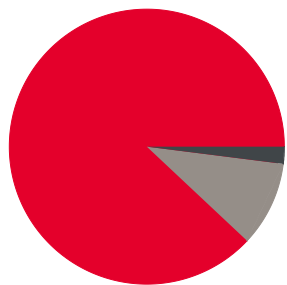
Lite støynivå 88/100

Sport

⚽ Folla skole 4 min 🚶
Ballspill 0.3 km

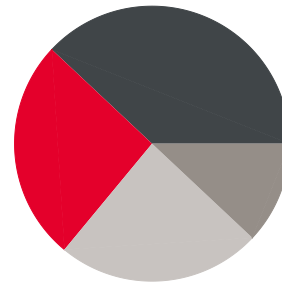
⚽ Follafoss stadion 6 min 🚶
Ballspill, fotball, friidrett 0.4 km

Boligmasse



■ 88% enebolig
■ 2% rekkehus
■ 10% annet

Aldersfordeling barn (0-18 år)



■ 26% i barnehagealder
■ 38% 6-12 år
■ 12% 13-15 år
■ 24% 16-18 år

Familiesammensetning

Par m. barn



Par u. barn



Enslig m. barn



Enslig u. barn



Flerfamilier



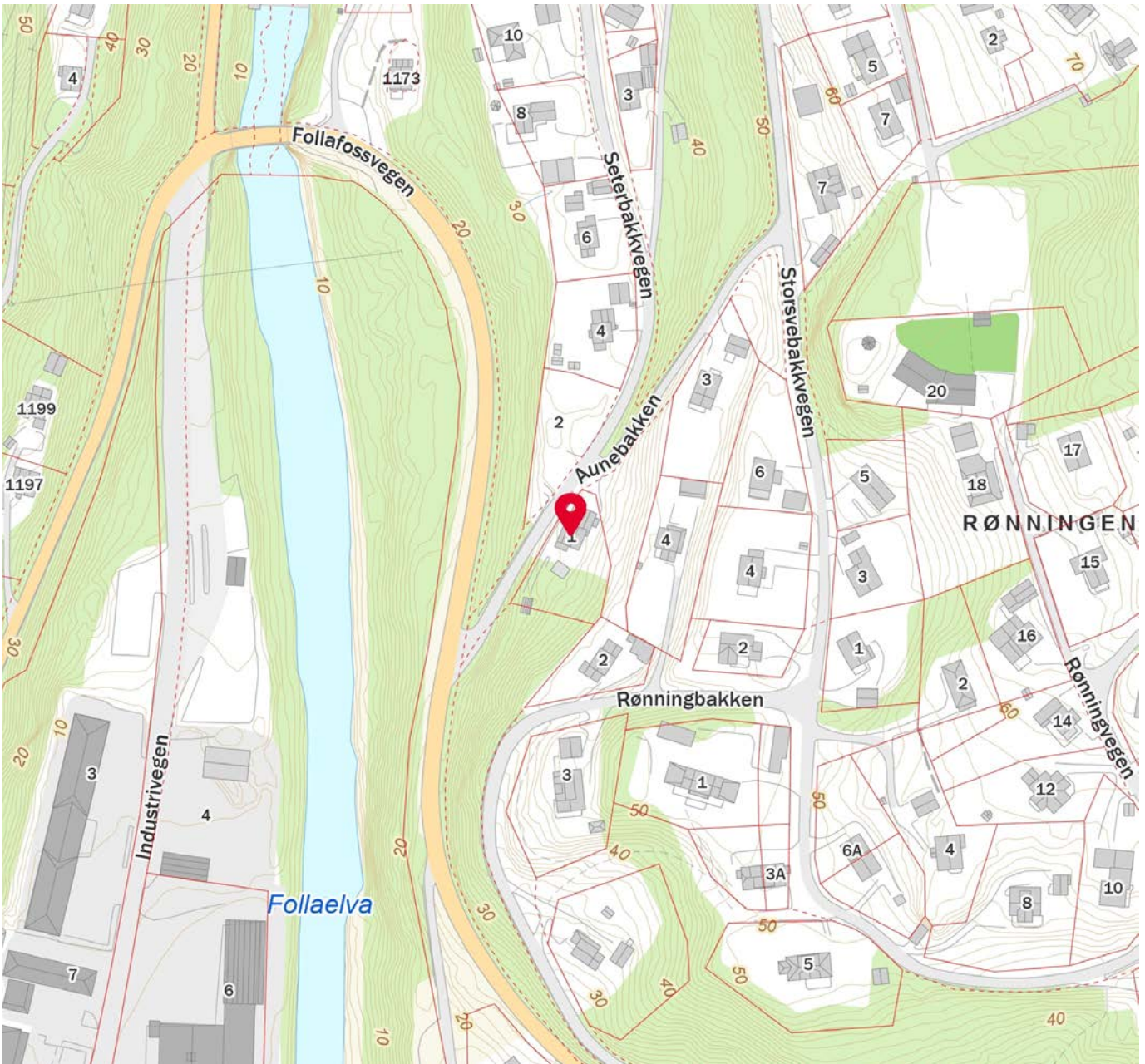
0%

43%

■ Follafooss
■ Steinkjer kommune
■ Norge

Sivilstand

		Norge
Gift	38%	33%
Ikke gift	49%	54%
Separert	7%	9%
Enke/Enkemann	6%	4%



Innholdet i nabolagsprofilen er hentet fra ulike datakilder, og feil eller mangler kan forekomme. Vurderinger og sitater er innhentet på web og gir uttrykk for hvordan naboen vurderer nabolaget. FINN.no AS kan ikke holdes ansvarlig for feil/mangler i profilen. Copyright © Finn.no AS 2024



OVERSIKT OVER LØSØRE OG TILBEHØR TIL EIENDOMMEN

Oversikten er utarbeidet av Norges Eiendomsmeglerforbund, Eiendom Norge og Advokatforeningens Eiendomsmeglingsgruppe, og er gjeldende fra 1. januar 2020.

Generelt

Lov om avhending av fast eiendom (avhendingslova/avhl.) av 3. juli 1992 regulerer kjøper og selgers rettigheter og plikter ved overdragelse av fast eiendom og andeler i borettslag.

I henhold til avhl. § 3-4 skal eiendommen, når annet ikke er avtalt, overdras med innredninger og utstyr som etter lov, forskrift eller annet offentlig vedtak skal følge med. Det samme gjelder varig innredning og utstyr som enten er fastmontert eller er særskilt tilpasset bygningen, jf. avhl. § 3-5. Loven inneholder ingen detaljert oversikt over hva som omfattes av «innredning og utstyr», og over hva som skal regnes som «fastmontert eller særskilt tilpasset».

Partene kan fritt avtale hva som skal følge med eiendommen ved salg. Bransjens liste over løsøre og tilbehør som skal følge med eiendommen, er en del av avtalen mellom kjøper og selger dersom ikke annet er opplyst i salgsoppgaven, kjøper har tatt forbehold i bud eller avtale på annen måte er inngått. Der intet annet er avtalt, vil løsøre og tilbehør medfølge slik dette fremkommer av avhl. § 3-4 og § 3-5 og denne oversikt.

Produkter og installasjoner som medfølger overdras uten noen form for garantier, utover eventuell gjenværende leverandørgaranti.

Dersom det er noe i nedenstående liste som ikke finnes på eiendommen, vil det heller ikke medfølge.

- 1. HVITEVARER** medfølger der dette er spesielt angitt i salgsoppgaven.
- 2. HELDEKKENDE TEPPER** følger med uansett festemåte.
- 3. VARMEKILDER**, slik som ovner, kaminer, peiser, varmepumper og panelovner, følger med uansett festemåte. Frittstående biopeiser/varmeovner og terrassevarmere medfølger ikke. Det følger ikke med varmekilder i rom som ikke har vegg- eller fastmonterte varmekilder på visning.
- 4. TV, RADIO OG MUSIKKANLEGG.** TV-antennene og fellesanlegg for TV, herunder parabolantenne, og tuner/dekoder/tv-boks medfølger der dette eies av selger. Veggmontert TV/flatskjerm med tilhørende festeordning samt musikkanlegg følger ikke med (se også punkt 12).
- 5. BADEROMSINNREDNING/UTSTYR.** Badekar, dusjkabinett, dusjvegger, alle fastmonterte speil og hyller, fastmonterte glass- og håndkleholdere, herunder håndklevarmere samt baderomsinnredning, medfølger.
- 6. GARDEROBESKAP** medfølger, selv om disse er løse. Fastmonterte garderobehyller og knagger medfølger. Innredning i garderobeskap, for eksempel løse eller fastmonterte trådkurver, hyller, stenger og lignende, medfølger.

7. KJØKKENINNREDNING medfølger, herunder også åpne, fastmonterte hyller og løs eller fastmontert kjøkkenøy.

8. MARKISER, PERSIENNER og annen type innvendig og utvendig solskjerming, gardinoppheng, lamellgardiner og liftgardiner medfølger.

9. AVTREKKSIVIFTER av alle slag, samt fastmonterte aircondition/ventilasjonsanlegg, medfølger.

10. SENTRALSTØVSUGER medfølger med komplett anlegg, herunder slange, munnstykke mm.

11. LYSKILDER. Kupler, lysstoffarmatur, fastmonterte "spotlights", oppheng og skinner med spotlights samt utelys og hagebelysning medfølger. Vegglamper, krokhengte lamper, lysekroner, prismelamper og lignende som er koblet til sukkerbit eller stikkontakt følger likevel ikke med.

12. INSTALLERTE SMARTHUSLØSNINGER med sentral som styrer lys, varme, lyd o.l., samt tilhørende trådløse enheter som brytere, sensorer, kameraer, integrerte høyttalere el. medfølger. Enkle lysstyringssystem f.eks. med en sentral som kun styrer lyspærer eller smartpærer montert i sokkel medfølger likevel ikke.

13. UTVENDIGE SØPPELKASSER og eventuelt holder/hus til disse medfølger.

14. POSTKASSE medfølger.

15. UTENDØRS INNRETNINGER slik som flaggstang, fastmontert tørkestativ, samt andre faste utearrangementer som f.eks. badestamp, boblekar/jacuzzi og liknende utendørs kar, lekestue, lekestativ, utepeis, fastmontert trommel til vannslange, medfølger. Guidekabel/avgrensingskabel til robotgressklipper medfølger, men robotgressklipper og ladestasjon for denne medfølger ikke.

16. FASTMONTERT VEGGLADER/LADESTASJON TIL EL-BIL medfølger uavhengig av hvor laderen er montert.

17. SOLCELLEANLEGG med tilhørende teknisk infrastruktur medfølger.

18. GASSBEHOLDER til gasskomfyr og gasspeis medfølger.

19. BRANNSTIGE, BRANNTAU, feiestige og lignende medfølger der dette er påbudt. Løse stiger medfølger ikke.

20. BRANNSLUKNINGSAPPARAT, BRANNSLANGE og RØYKVARSLER medfølger der dette er påbudt. Det er eier og brukers plikt til å se til at utstyret forefinnes på enhver eiendom. Hvis annet ikke er uttrykkelig avtalt, skal dette derfor alltid følge med ved salg av eiendom.

21. SAMTLIGE NØKLER til eiendommen som selger er i besittelse av skal overleveres kjøper på overtakelsen, herunder nøkler til eventuelle boder, uthus, garasjeportåpner e.l. Låses boder, uthus e.l. med hengelås, skal lås og nøkler til disse medfølge.

22. GARASJEHYLLER, bodhyller, lagringshyller og oppheng til bildekk medfølger såfremt de er fastmontert.

Planter, busker og trær som er plantet på tomten, eller fastmonterte kasser og lignende er en del av eiendommen og medfølger i handelen.

HELP Boligkjøperforsikring

Boligkjøperforsikring

- Advokathjelp ved boligkjøpet og i 5 år fremover.
- Er kjøpers motvekt til selgers boligselgerforsikring.
- Gir deg advokathjelp hele veien til rettskraftig dom, om nødvendig.

Boligkjøperforsikring **PLUSS**

- Advokathjelp ved boligkjøpet og i 5 år fremover.
- Er kjøpers motvekt til selgers boligselgerforsikring.
- Gir deg advokathjelp hele veien til rettskraftig dom, om nødvendig.
- Advokathjelp i de viktigste rettsområdene i privatlivet.

PLUSS gir boligeiere sterkt rabattert advokathjelp. Be om råd eller hjelp i retten når du trenger det fra Norges viktigste advokatmiljø for privatpersoner.

PLUSS kan bare tegnes samtidig med boligkjøperforsikringen, og koster kun kr 2 800 i tillegg. **PLUSS** fornyes årlig - om du ønsker det.

Borettslag/aksjeleilighet: Kr 7 200

Selveierleilighet/rekkehus: Kr 10 400

Ene-/tomannsbolig, tomt: Kr 15 100

Rettsområder du får hjelp med

Samboeravtale, ektepakt og arv

Forbrukerkjøp og håndverkertjenester

Utleie og naboforhold

Tomtefeste, veirett og andre servitutter

Plan- og bygningsrett

Skatt ved oppussing, utleie og eiendomssalg

Tilgang til digitale juridiske avtaler via Min side

“Vi unner ingen å stå alene”

Rettt skal være rett. For alle.



Fra å vurdere om vi hadde råd til advokat, kunne vi vurdere om vi hadde råd til ny sofa.

Boligkjøperforsikring tegnes hos eiendomsmegler senest ved kontraktsignering og gir rett til advokathjelp inntil 5 år etter overtakelse. Forsikringen betales som del av oppgjøret ved boligkjøpet. **PLUSS**-dekningen fornyes årlig ved faktura fra HELP.

Egenandel kr 4 000 påløper ved takst, tvist eller 10 timer advokatbistand, avhengig av hva som kommer først. Meglerforetaket mottar kr 4 200/4 600/5 000 i kostnadsgodtgjørelse, avhengig av boligtype, samt et tillegg på kr 1 000 ved salg av **PLUSS**.

Vi tar forbehold om pris- og vilkårsendringer. Hvis premien ikke er innbetalt ved overtakelse, vil avtalen bli kansellert. For fullstendig informasjon om dekning og vilkår, se help.no

Har du spørsmål? Kontakt HELP på help.no/minside, telefon 22 99 99 99 eller epost post@help.no


Rettt skal være rett. For alle.



Viktige endringer i avhendingsloven

Den 1. januar 2022 ble avhendingsloven endret på viktige punkter for både kjøper og selger. Samtidig fikk vi en ny forskrift som regulerer jobben en takstmann skal gjøre. Den nye forskriften stiller strengere krav til tilstandsrapportene som er en viktig del av kontrakten ved boligsalg. HELP, landets største advokatmiljø for boligkjøpere, har laget en kort innføring i de nye reglene.

Forbudt å selge bolig “som den er”

Du har kanskje hørt at de fleste brukte boliger har vært solgt «som de er»? Dette forbeholdet innebar at selger fraskrev seg ansvar for skjulte feil og mangler. Det var bare hvis selger hadde holdt tilbake eller gitt uriktig informasjon, eller hvis boligen var i vesentlig dårligere stand at kjøper kunne nå frem med et krav mot selger.

Fra 1. januar 2022 kan ikke selger lenger ta generelle forbehold av «som den er»-typen. Dette betyr at når vi da skal vurdere om en bolig har en mangel, må vi vurdere grundig hva som fremgår av kjøpsavtalen. Med kjøpsavtalen menes alle dokumenter og opplysninger som tilbys før kjøpet, også FINN-annonsen og alle vedleggene til salgsoppgaven. Hvis kjøpsavtalen ikke gir et klart svar (av typen “Det følger egen parkeringsplass med leiligheten” eller “Badet er renoverert av fagfolk”), må vi vurdere hva kjøper kan forvente basert på blant annet eiendommens synlige tilstand, alder, opplysningene som er gitt ved salget, feilenes art, karakter og omfang.

Egenandel

Avhendingsloven har også fått en ny bestemmelse om egenandel. Egenandelen slår først inn når det er påvist at eiendommen har en mangel. Når det er et avvik fra kontrakten som utgjør en mangel, skal oppgjøret reduseres med 10 000 kroner, uavhengig av om utbedringskostnadene er høye eller lave. Dette innebærer blant annet at kjøper ikke kan rette krav mot selger hvis det koster mindre enn 10 000 kroner å utbedre mangelen.

Selv om utbedringskostnadene er høye, kan det likevel tenkes at feil ved boligen ikke utgjør mangler etter loven. Dette avhenger av hva som er avtalt mellom partene, og hva kjøper kan forvente basert på de momentene vi har nevnt over.

Nytt om tilstandsrapporter

Tidligere ble det ikke stilt noen konkrete krav til hva en tilstandsrapport skulle inneholde og hvordan den skulle se ut. Dette hadde som konsekvens at tilstandsrapportene varierte i innhold og kvalitet. I den nye forskriften til avhendingsloven stilles det en rekke krav for at en tilstandsrapport skal regnes som godkjent.



Forts. Viktige endringer i avhendingsloven

Opplysningene i tilstandsrapporten skal gis på en forbrukervennlig måte, og det er beskrevet hva takstmannen skal vurdere og hvordan noen av undersøkelsene skal gjennomføres.

Vi har tro på at kjøpere nå vil få bedre informasjon i forkant av salget og dermed et bedre beslutningsgrunnlag.

Kjøpers undersøkelsesplikt lovfestes

Avhendingsloven har også fått en regel om undersøkelsesplikt for kjøper. Regelen tydeliggjør at kjøperen skal anses å kjenne til forhold som er tydelig beskrevet i tilstandsrapporten eller annen relevant salgsdokumentasjon. Det fremgår av loven at kjøperen ikke kan klage på avvik hvis disse er tydelig beskrevet i salgsdokumentasjonen, uavhengig av om kjøperen faktisk har satt seg inn i denne.

Det er derfor svært viktig at kjøper setter seg godt inn i alle dokumenter og opplysninger som tilbys i forkant av kjøpet. Hvis det er noe du ikke forstår, anbefaler vi at du stiller spørsmål til selger og/eller eiendoms-megler. Dersom det er gitt motstridende opplysninger i salgsdokumentene, må du undersøke hvilke av opplysningene som er korrekte, og eventuelt ta forbehold dersom motstriden ikke avklares. Du kan ikke velge å holde deg til den opplysningen du liker best.

Arealavvik

Avhendingsloven har også fått en ny bestemmelse om arealavvik innendørs. Helt kort betyr endringen at eiendommen har en mangel hvis opplysningene om størrelse i salgsdokumentene ikke er riktig. Det er en forutsetning at avviket utgjør mer enn 2 % og minst én kvadratmeter, og at selgeren ikke godtgjør at opplysningene ikke har hatt betydning for kjøperen.

Viktig for kjøper å være klar over

Advokatene i HELP er fornøyde med regelendringer som bidrar til at kjøper får bedre informasjon. Dette kan redusere antall konflikter i etterkant av boligkjøpet.

Selv om selgers ansvar nå har blitt utvidet, er det ikke slik at alle feil er mangler etter avhendingsloven. Det er påregnelig med noen feil ved boligen på grunn av alder, slitasje, osv., og det som er opplyst ved salget, er naturligvis ikke mangler. Jo eldre boligen er, desto vanligere er det å avdekke feil. Det er svært viktig å lese salgsoppgaven nøye. Hvis det er gitt konkrete risikoopplysninger om bestemte bygningsdeler, er det påregnelig å måtte utbedre disse og denne kostnaden må kjøper dekke selv.

Hvis du har boligkjøperforsikring hos HELP, vil våre advokater hjelpe deg med å vurdere om du kan rette et krav mot selger/selgers boligselgerforsikringsselskap. Dersom det er sannsynlig at du vil nå frem med et krav, forfølger vi saken for deg til den er løst.

Forbrukerinformasjon om budgivning

Sist oppdatert med virkning fra 1. januar 2014, i forbindelse med ikrafttredelse av endringer i eiendomsmeglingsforskriften.

Informasjonen er utarbeidet av Forbrukerombudet, Forbrukerrådet, Den Norske Advokatforening ved Eiendomsmeglingsgruppen, Eiendomsmeglerforetakenes Forening og Norges Eiendomsmeglerforbund, på grunnlag av blant annet forskrift om eiendomsmegling § 6-3 og § 6-4.

Nedenfor gis en oversikt over de retningslinjer som forbrukermyndighetene og organisasjonene anbefaler benyttet ved budgivning på eiendommen. Avslutningsvis gis også en kort oversikt over de viktigste rettsreglene tilknyttet budgivning.

Før det legges inn bud på eiendommen oppfordres budgiver til å sette seg inn i all relevant informasjon om eiendommen, herunder eventuell salgsoppgave og teknisk rapport med vedlegg.

Gjennomføring av budgivning

1. På forespørsel vil megler opplyse om aktuelle bud på eiendommen, herunder om relevante forbehold.
2. Alle bud skal inngis skriftlig til megler, som formidler disse videre til oppdragsgiver. Kravet til skriftlighet gjelder også budforhøyelser og motbud, aksept eller avslag fra selger. Før formidling av bud til oppdragsgiver skal megler innhente gyldig legitimasjon og signatur fra budgiver. Kravet til legitimasjon og signatur er oppfylt for budgivere som benytter e-signatur, eksempelvis BankID eller MinID. Med skriftlige bud menes også elektroniske meldinger som e-post og SMS når informasjonen i disse er tilgjengelig også for ettertiden.
3. Et bud bør inneholde eiendommens adresse (eventuelt gnr/bnr), kjøpesum, budgivers kontaktinformasjon, finansieringsplan, akseptfrist, overtakelsesdato og eventuelle forbehold som for eksempel usikker finansiering, salg av nåværende bolig ol. Normalt vil ikke et bud med forbehold bli akseptert før forbeholdet er avklart. Konferer gjerne med megler før bud gis.
4. Megler skal legge til rette for en forsvarlig avvikling av budrunden. I forbrukerforhold (dvs. der oppdragsgiver er forbruker) skal megleren ikke formidle bud med kortere akseptfrist enn kl. 12.00 første virkedag etter siste annonserte visning. Etter denne fristen bør budgivere ikke sette en kortere akseptfrist enn at megler har mulighet til, så langt det er nødvendig, å orientere oppdragsgiver, budgivere og øvrige interessenter om bud og forbehold. Det bør ikke gis bud som diskriminerer eller utelukker andre budgivere. Dersom bud inngis med en frist som åpenbart er for kort til at megleren kan avvikle budrunden på en forsvarlig måte som sikrer oppdragsgiver og interessenter et tilstrekkelig grunnlag for sine handlingsvalg, vil megler fraråde budgiver å stille slik frist.
5. Megleren vil uoppfordret gi sin vurdering av det enkelte bud overfor oppdragsgiveren, når budet er gitt innenfor fristene i punkt 4.
6. Megleren skal så langt det er nødvendig og mulig holde budgiverne skriftlig orientert om nye og høyere bud og eventuelle forbehold. Megler skal så snart som mulig bekrefte skriftlig overfor budgivere at budene deres er mottatt.
7. Etter at handel har kommet i stand, eller dersom en budrunde avsluttes uten at handel er kommet i stand, kan en budgiver kreve kopi av budjournalen i anonymisert form.
8. Kopi av budjournal skal gis til kjøper og selger uten ugrunnet opphold etter at handel er kommet i stand. Dersom det er viktig for budgiver å bevare sin anonymitet, bør budet fremmes gjennom fullmektig.

Viktige avtalerettslige forhold

1. Det eksisterer ingen angrerett ved salg/kjøp av fast eiendom.
2. Når et bud er innsendt til megler og han har formidlet innholdet i budet til selger (slik at selger har fått kunnskap om budet), kan budet ikke kalles tilbake. Budet er da bindende for budgiver frem til akseptfristens utløp, med mindre budet før denne tid avslås av selger eller budgiver får melding om at eiendommen er solgt til en annen (man bør derfor ikke gi bud på flere eiendommer samtidig dersom man ikke ønsker å kjøpe flere enn en eiendom).
3. Selger står fritt til å forkaste eller akseptere ethvert bud, og er for eksempel ikke forpliktet til å akseptere høyeste bud.
4. Når en aksept av et bud har kommet frem til budgiver innen akseptfristens utløp er det inngått en bindende avtale.
5. Husk at også et eventuelt bud fra selger til kjøper (såkalte "motbud"), avtalerettslig er et bindende tilbud som medfører at det foreligger en avtale om salg av eiendommen dersom budet i rett tid aksepteres av kjøper.

For eiendommen:

Adresse: Aunebakken 1
7796 FOLLAFOSSMeglerforetak: Aktiv Eiendomsmegling
Saksbehandler: Tomas Høin

Oppdragsnummer: 1708240160

Telefon: 481 45 822
E-post: tomas.hoin@aktiv.no

Undertegnede gir herved følgende bud på ovennevnte eiendom:

Kjøpesum: Kr. _____

Beløp med bokstaver: Kr. _____

+ omkostningert iht. opplysninger i salgsoppgaven

Dette budet er bindende for undertegnede frem til og med den: _____ Kl. _____

Dersom annet ikke er angitt gjelder budet til kl. 15.00 første virkedag etter siste annonserte visning. I forbrukerforhold vil bud med kortere akseptfrist enn til kl. 12.00 første virkedag etter siste annonserte visning ikke bli viderefordlet til selger.

Eventuelle forbehold: _____

Undertegnede er kjent med at selger står fritt til å godta eller forkaste ethvert bud. Likeledes er undertegnede klar over at budet er bindende for budgiver når det er kommet til selgers kunnskap. Handelen er juridisk bindende for begge parter dersom budet aksepteres innen akseptfristen. Undertegnede er kjent med at budjournalen vil bli forelagt kjøper og selger når handel er sluttet.

Ønsket overtakelsesdato: _____

Budet baseres på opplysninger og salgsvilkår som fremkommer av salgsoppgave datert: _____

Kjøpet vil bli finansiert slik:

05.07.2024

Låneinstitusjon: _____ Referanse og tlf nr.: _____

Lånt kapital: _____ Kr.: _____

Egenkapital: _____ Kr.: _____

Totalt: _____ Kr.: _____

Egenkapital består av: Salg av nåværende bolig eller fast eiendom Disponibelt kontantbeløp (bankinnskudd)Jeg gir bud som: Forbruker Ledd i næringsvirksomhet / juridisk person (selskap)Jeg samtykker til bruk av elektronisk kommunikasjon: Ja Nei

Navn: _____

Navn: _____

Fødselsnr. (11 siffer): _____

Fødselsnr. (11 siffer): _____

Adresse: _____

Adresse: _____

Postnr.: _____ Sted: _____

Postnr.: _____ Sted: _____

Tlf.: _____ E-post: _____

Tlf.: _____ E-post: _____

Dato.: _____ Sign: _____

Dato.: _____ Sign: _____

Kopi av legitimasjon

Kopi av legitimasjon

Et trygt valg

Har du funnet drømmeboligen?

Vi hjelper deg med både råd og finansiering, slik at du har alt på plass for en trygg og god bolighandel.

STEINKJER:



**IDA
VASSMO**
Avdelingsbanksjef
Tlf. 908 34 663
iva@grong-sparebank.no



**TERJE BJÆRUM
ERIKSEN**
Aut. finansiell rådgiver
Tlf. 990 24 144
ter@grong-sparebank.no



**ELLEN MARIE
TØRRING**
Aut. finansiell rådgiver
Tlf. 980 80 183
emt@grong-sparebank.no



**INGRID
EINANG**
Aut. finansiell rådgiver
Tlf. 916 24 816
iei@grong-sparebank.no



**LISA GAMST
AGLEN**
Aut. finansiell rådgiver
Tlf. 908 20 484
lga@grong-sparebank.no



**INGUNN
MERETHE SOLLI**
Aut. finansiell rådgiver
Tlf. 906 96 463
iso@grong-sparebank.no

Grong Sparebank er til stede for deg
som kunde, og for nærmiljøet.



VERDENS BESTE LOKALBANK – DER DU ER

aktiv.
Tar deg videre