

Tilstandsrapport



Enebolig



Frolandsveien 310, 4848 ARENDAL



ARENDAL kommune



gnr. 443, bnr. 86

Sum areal alle bygg: BRA: 141 m² BRA-i: 119 m²



Befaringsdato: 05.06.2024

Rapportdato: 10.06.2024

Oppdragsnr.: 22013-1006

Referansenummer: RV1139

Autorisert foretak: Vegard Paulsen



Rapporten kan brukes i inntil ett år etter befaringsdatoen, og kan ikke gjenbrukes ved flere boligsalg i denne perioden. For eiendomsoverdragelser fra 1.1.2024, må selger sørge for at areal i rapporten er oppdatert og følger ny bransjestandard for areal. Skjer det endringer, oppstår skader også videre på boligen, bør du som selger be om oppdatert rapport.

Norsk takst

Norsk takst er bransjeorganisasjonen for landets bygningssakkyndige og takstforetak, med om lag 1400 sertifiserte medlemmer fordelt på omtrent 1000 bedrifter. I boligomsetningen regnes takstrapportene som et helt avgjørende element i den informasjonen som gjøres tilgjengelig for kjøper. Årlig leverer medlemmene rundt 120.000 slike takster. Det gir unik oversikt over norske boliger, og bidrar til at alle oppdrag kan utføres med utgangspunkt i erfaringsbasert kvalitet.



Det stilles høye krav til utdanning, sertifisering og yrkesetikk. Norsk takst er opptatt av at boligomsetningen skal være trygg, og legger vekt på å opptre uavhengig av andre bransjeaktører. Bygningssakkyndige fakturerer sine tjenester uten hensyn til hvilken pris som oppnås, og skal heller ikke på annen måte ha noen egeninteresse knyttet til handelen.

Uavhengighet og god fagkunnskap har over tid bygget troverdighet og tillit. Både selger og kjøper skal kunne stole på bygningssakkyndiges vurderinger. For tilfeller der det likevel skulle oppstå misnøye med utført arbeid, har vi sammen med Forbrukerrådet etablert en klagenemnd.

Norsk takst har en sentral rolle i utviklingen av norske standarder, regler og profesjonsprinsipper, og representerer bransjen i alle relevante internasjonale fora. Dette sikrer at norske bygningssakkyndige tidlig kan tilpasse seg krav og bransjetrender fra utlandet, samtidig som takseringsfaget får en norsk stemme på verdensbasis. Organisasjonen bidrar i næringspolitisk sammenheng, og har vært en pådriver for å sikre at lover og regler gir trygghet for forbrukerne i boligomsetningen.

Rapportansvarlig

Vegard Paulsen

Ekstern Takstingeniør

Paulsen-90@hotmail.com

476 59 595



Dette trenger du å vite om tilstandsrapporten



Hva er en tilstandsrapport?

En tilstandsrapport beskriver synlige skader/avvik eller tegn på skader/avvik på boligen. Rapporten fremhever vanligvis ikke positive egenskaper ved boligen.



Hva vurderer en bygningsakkyndig?

Den bygningsakkyndige vurderer boligen ut fra hva man kan forvente av en bygning av samme alder og type. Vurderingen gjøres som regel mot hvordan det var vanlig å bygge og regler som gjaldt da boligen ble oppført (søknadstidspunktet). Forhold som er vanlige for bygningens alder, slik som slitasje etter normal bruk regnes ikke som avvik.



Hva inneholder tilstandsrapporten?

Den bygningsakkyndige undersøker rom og bygningsdeler slik det kommer frem av [Forskrift til avhendingsloven](#). Tilstandsrapporten inneholder bare avvik som den bygningsakkyndige kan se eller kontrollere med enkle hjelpemidler. Det gjøres ikke nærmere undersøkelser slik som åpning av vegger eller andre bygningsdeler. I vegg mot våtrom og rom under terreng kan det borres et hull for å gjøre enkle undersøkelser slik som fuktsøk.

Når du kjøper en brukt bolig

Når du kjøper en brukt bolig, er det viktig å være oppmerksom på at dette ikke kan sammenlignes med å kjøpe en ny bolig. Måten boligen ble bygget på kan være annerledes enn i dag. Bygninger svekkes over tid, og utsettes for slitasje blant annet på grunn av bruk og vær og vind. Mange boliger fornyes helt eller delvis, noen i flere omganger, eller det oppføres tilbygg. Særlig for boliger som er pusset opp eller endret, er det viktig å merke seg at fornyelse av overflater ikke nødvendigvis betyr at bygningsdeler under er forbedret.

Vurdering mot byggeår

Den bygningsakkyndige vil vurdere boligen mot hvordan det var vanlig å bygge og regler som gjaldt da bygningen ble oppført (søknadstidspunktet). Den bygningsakkyndige ser etter avvik som har betydning for og som reduserer boligens funksjon og verdi, og som kommer frem av Forskrift til avhendingslova.

Noen rom og bygningsdeler slik som bad og vaskerom, og forhold som gjelder sikkerhet mot brann, rekkverk og trapper osv., vil den bygningsakkyndige vurdere mot dagens regelverk. Etter dagens regelverk vil disse kunne få en tilstandsgrad 2 eller 3 uten at det nødvendigvis er krav om at avviket må utbedres.

Tilstandsrapporten beskriver ikke hele boligen

BYGNINGSSAKKYNDIGE SER FOR EKSEMPEL IKKE PÅ (MED MINDRE BYGNINGSDELEN ER NEVNT I RAPPORTEN)

- vanlig slitasje og normal vedlikeholdstilstand
- bagatellmessige forhold som ikke påvirker bygningens bruk eller verdi vesentlig
- etasjeskillere
- tilleggsbygg slik som garasje, bod, anneks, naust også videre
- utvendige trapper
- støttemurer
- skjulte installasjoner
- installasjoner utenfor bygningen
- full funksjonstesting av el- og VVS-installasjoner
- geologiske forhold og bygningens plassering på grunnen
- bygningens planløsning
- bygningens innredning
- løsøre slik som hvitevarer
- utendørs svømmebasseng og pumpeanlegg
- bygningens estetikk og arkitektur
- bygningens lovlighet (bortsett fra bruksendringer, brannceller og forhold som åpenbart kan påvirke helse, miljø og sikkerhet)
- fellesarealer (med mindre boligeier har vedlikeholdsplikt for fellesarealer og dette er kjent for bygningsakkyndig, eller fellesarealet har en særlig tilknytning til boligen).

© iVerdi 2023 © Norsk takst 2023

Malen til denne rapporten, inkludert standardtekstene fra Norsk takst, er vernet etter åndsverkloven og kan kun benyttes av medlemsforetakene i Norsk takst og av takstingeniører som er sertifisert i slikt foretak, samt av kunder hos iVerdi og studenter hos NEAK. For andre aktører er eksemplarframstilling av malen og standardtekster, som utskrift og annen kopiering til bruk som grunnlag for tilsvarende rapporter, bare tillatt når det er hjemlet i lov (kopiering til privat bruk, sitat o.l.) eller avtale med Norsk Takst ([Forside](#)) eller iVerdi ([Hjem-iVerdi](#)).

Utnyttelse i strid med lov eller avtale kan medføre erstatnings- og straffansvar.

Dette trenger du å vite om tilstandsrapporten

Tilstanden vurderes med ulike tilstandsgrader

Tilstanden gir uttrykk for en gitt forventet tilstand, blant annet vurdert ut fra alder og normal bruk. Ved Tilstandsgrad 0 (TG0) og Tilstandsgrad 1 (TG1) gir den bygningssakkyndige normalt ingen begrunnelse for valg av tilstandsgrad. Grunnen er at bygningen eller bygningsdelen da bare har normal slitasje. Ved skjulte konstruksjoner kan alder alene avgjøre tilstandsgrad. Når bygningssakkyndige anbefaler tiltak, for eksempel utbedringer, må brukeren av rapporten vurdere om tiltakene er nødvendige og lønnsomme.

Når den bygningssakkyndige velger tilstandsgrad, baseres vurderingen på faste kriterier som følger av gjeldende bransjestandard for Teknisk tilstandsanalyse ved omsetning av bolig og Forskrift til avhendingslova.

! TG 0

TILSTANDSGRAD 0, TG0: INGEN AVVIK

Bygningsdelen skal være tilnærmet ny, ikke vise tegn på slitasje og det skal være lagt frem dokumentasjon på faglig god utførelse. Det er ingen merknader til delen.

! TG 1

TILSTANDSGRAD 1, TG1: MINDRE AVVIK

Bygningsdelen skal bare ha normal slitasje, og straktiltak skal ikke anses som nødvendig. Graden kan også brukes når delen er ny, men der dokumentasjon på faglig god utførelse mangler.

! TG 2

TILSTANDSGRAD 2, TG2: VESENTLIGE AVVIK OG MINDRE AVVIK SOM ETTER NS 3600 GIR TG 2

Bygningsdelen skal enten ha feil utførelse, en skade eller symptomer på skade, sterk slitasje eller nedsatt funksjon. Graden gis når bygningsdelen trenger vedlikehold eller tiltak i nær fremtid. Graden skal også brukes når delen er gammel og det er grunn til å varsle om faren for skader på grunn av alderen, eller når det er grunn til å overvåke delen spesielt på grunn av fare for større skader eller følgeskader.

Ved avvik som ikke krever umiddelbare tiltak (ingen umiddelbar kostnad) så blir TG2 markert med en lysere farge.

! TG 3

TILSTANDSGRAD 3, TG3: STORE ELLER ALVORLIGE AVVIK

Denne tilstandsgraden brukes ved kraftige tegn på forhold som man må regne med trenger utbedring straks eller innen kort tid. Det er påvist funksjonssvikt eller sammenbrudd.

- TG IU

IKKE UNDERSØKT/IKKE TILGJENGELIG FOR UNDERSØKELSE

Det kan være avvik/skader som ikke er avdekket.

Hva er et anslag på utbedringskostnad?

Hva det vil koste å utbedre rom eller bygningsdeler, er et forsiktig anslag basert på nåværende kvalitet, registrert avvik og angitte tiltak i rapporten. Anslaget er gitt på generelt grunnlag og må ikke forveksles med et pristilbud fra en håndverker. Det kan foreligge avvik og tiltak som ikke kommer frem av rapporten.

Utbedringskostnad avhenger blant annet av personlige valg av og markedspris på materialer og tjenesteyter.

I rapporten skal det settes anslag for utbedringskostnad for TG3, og slikt anslag kan også gis ved TG2.



Beskrivelse av eiendommen

Enebolig som har blitt oppgradert og bygd på over flere perioder. Godt vedlikeholdt, men noe behov for oppgraderinger. Se rapportens punkter.

Enebolig - Byggeår: 1968

UTVENDIG

[Gå til side](#)

Taket er tekket med betongtakstein.

Takrenner og beslag i sort stål.

Stående kledning.

Takkonstruksjonen er bygd av sønn til tidligere eier.

Malte vindu med 2lags glass.

Ytterdør og balkongdør i malt utførelse.

Terrasse på støpt fundament, oppført i impregnerert trevirke.

INNVENDIG

[Gå til side](#)

Parkett og laminat på gulv, trepanel og malte plater på vegg. Malte plater og tak ess på tak.

Boligens overflater har blitt modernisert over tid.

Bjelkelag i tre og støpt betongsåle.

Bygg utført uten radonsperre.

Peis og frittstående vedovn med elementpipe.

Kjeller består av synlige murvegger og påforet vegg med panel mot krypkjeller og på vaskerom.

Krypkjeller under betongdekke med fjellgrunn.

Krypkjeller under trebjelkelag med fjellgrunn.

Malt tre trapp.

Malte slette dører.

VÅTROM

[Gå til side](#)

Bad

Bad mest sannsynlig fra byggeår, uten membran på vegger.

Badet har dusjkabinett og brukes daglig.

Bad burde total renoveres.

Ingen utslag på fuktmåler, fuktmåler gir utslag fra 7% fuktighet

Vaskerom

Vaskerommet er i bruk i dag.

Vaskerommet burde total renoveres.

Hulltaking ikke foretatt da det er synlig råte i påforet vegger.

Kjøkken

[Gå til side](#)

Kjøkken med profilerte fronter, laminat benkeplate og frittstående hvitevarer.

Kjøkkenventilator med avtrekk ut.

TEKNISKE INSTALLASJONER

[Gå til side](#)

Kobberrør med og uten plastkappe.

Avløpsrør av plast.

Bygget er oppført med naturlig ventilasjon gjennom vegg ventiler

Varmepumpe av ukjent årgang.

200L varmtvannstank fra 2024

Elektrisk anlegg med automatsikringer.

Brannvarslings anlegg via alarm sentral.

TOMTEFORHOLD

[Gå til side](#)

Byggegrunn av fjell.

Drenering mest sannsynlig fra byggeår.

Grunnmur av betong.

Murt natursteinsmur med sementfuger.

Eiendommen har relativt flat tomt.

Grunnmuren står på fjell og det er tilsig av vann under muren inn i kjeller under kjøkken, som tyder på fall mot muren.

Avløpsrør deles med naboeiendom.

Arealer

[Gå til side](#)

Forutsetninger og vedlegg

[Gå til side](#)

Lovlighet

[Gå til side](#)

Enebolig

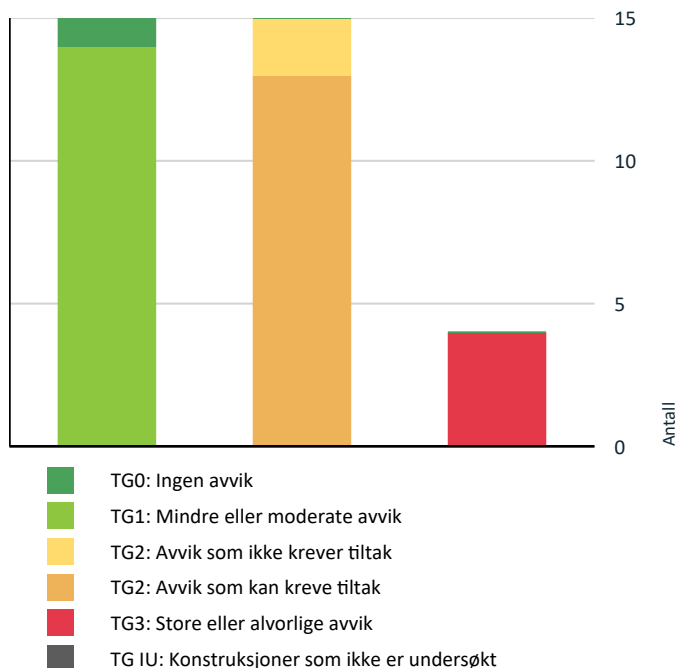
Enebolig

- Det foreligger ikke tegninger

Tegninger ikke fremvist.

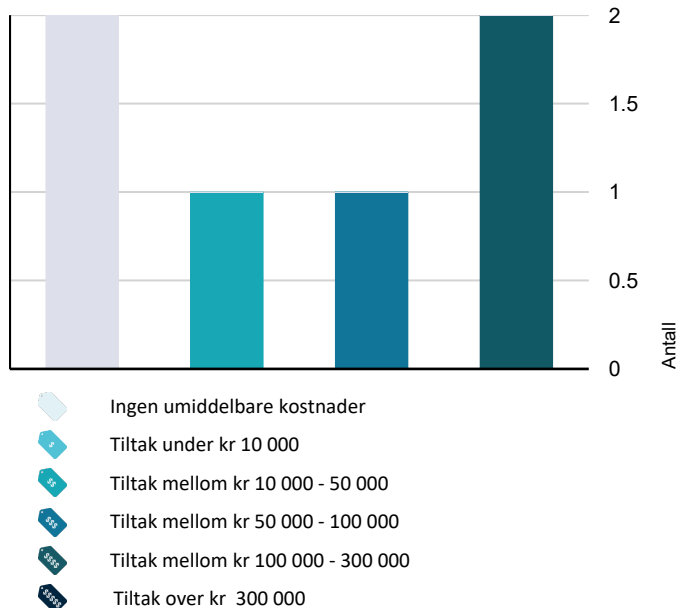
Sammendrag av boligens tilstand

Fordeling av tilstandsgrader



Vil du vite mer om tilstandsgrader? Se side 4.

Anslag på utbedringskostnad



Hva er anslag på utbedringskostnad? Se side 4.

Spesielt for dette oppdraget/rapporten

Tilstandsrapport laget etter Norsk Takst sine etiske regler.

Oppsummering av avvik

Vil du vite mer? Se på rommet eller bygningsdelen senere i rapporten.

Enebolig

! TG 3 STORE ELLER ALVORLIGE AVVIK

- ! Innvendig > Pipe og ildsted [Gå til side](#)
- ! Innvendig > Kryp kjeller [Gå til side](#)
- ! Våtrom > Kjeller > Vaskerom > Generell [Gå til side](#)
- ! Våtrom > Etasje > Bad > Generell [Gå til side](#)

! TG 2 AVVIK SOM KAN KREVE TILTAK

- ! Utvendig > Nedløp og beslag [Gå til side](#)
- ! Utvendig > Veggkonstruksjon [Gå til side](#)
- ! Utvendig > Takkonstruksjon/Loft [Gå til side](#)
- ! Innvendig > Radon [Gå til side](#)
- ! Innvendig > Innvendige trapper [Gå til side](#)
- ! Våtrom > Kjeller > Vaskerom > Tilliggende konstruksjoner våtrom [Gå til side](#)
- ! Tekniske installasjoner > Vannledninger [Gå til side](#)
- ! Tekniske installasjoner > Varmesentral [Gå til side](#)
- ! Tekniske installasjoner > Varmtvannstank [Gå til side](#)
- ! Tomteforhold > Drenering [Gå til side](#)
- ! Tomteforhold > Grunnmur og fundamenter [Gå til side](#)
- ! Tomteforhold > Terrengforhold [Gå til side](#)
- ! Tomteforhold > Utvendige vann- og avløpsledninger [Gå til side](#)

! TG 2 AVVIK SOM IKKE KREVER UMIDDELBARE TILTAK

Sammendrag av boligens tilstand

! Innvendig > Etasjeskille/gulv mot grunn [Gå til side](#)

! Innvendig > Rom Under Terreng [Gå til side](#)

Tilstandsrapport

ENE BOLIG



Byggeår
1968

Kommentar
Opplyst av eier.

Anvendelse
Bolig

Standard
God

Vedlikehold
God

Tilbygg / modernisering

2010	Tak	Taket på boligen ble bygd om til saltak, tidligere var boligen med flat tak. Arbeidet ble utført av sønn til tidligere eier som var utdannet tømmer.
2017	Tilbygg garasje	Garasje ble bygd på huset, utført av sønn til tidligere eier.
2019	Modernisering	Huseier har fra 2019 til dags dato modernisert flere rom i boligen, samt bygd ny terrasse.

UTVENDIG

Taktekking

Taket er tekket med betongtakstein.

Årstall: 2010 **Kilde:** Eier



TG 2 Nedløp og beslag

Takrenner og beslag i sort stål.

Årstall: 2010 **Kilde:** Eier


Vurdering av avvik:

- Det er ikke tilfredsstillende bortledning av vann fra taknedløp ved grunnmur.
- Det mangler snøfangere på hele eller deler av taket, men det var ikke krav om dette på byggemeldingstidspunktet.

Konsekvens/tiltak

- Det bør lages system for bortledning av vann fra taknedløp ved grunnmur.

Vann fra nedløpsrør ved entre trenger bortledning.



Tilstandsrapport



Nedløpsrør ved entre som trenger bortledning av vann.

Veggkonstruksjon

Stående kledning.

Vurdering av avvik:

- Det er ingen eller liten lufting i nedre kant av kledning mot grunnmur.

Det er lusert mellom underbord på kledningen.

Konsekvens/tiltak

- Det bør foretas tiltak for å bedre lufting av kledningen.

Kledning ser ikke ut å ha tatt skade av mangelfull lufting, Det bør vurderes å fjerne lusing og heller installere musebånd.



Takkonstruksjon/Loft

Takkonstruksjonen er bygd av sønn til tidligere eier

Årstall: 2010 Kilde: Eier

Vurdering av avvik:

- Det er påvist avvik rundt gjennomføringer i takflaten.

Fukt på sutak plate i overkant av pipe og i grad renne.

Eier har byttet beslaget over pipen og noen knuste takstein etter befaring. Sutak platen vil tørke, ingen behov for å bytte ut sutak platen.



Tilstandsrapport



Vinduer

Malte vindu med 2lags glass.



Vindu i mur, vaskerom.

Dører


Ytterdør og balkongdør i malt utførelse.



Stuevindu sett utenfra.



Soveroms vindu.



Balkonger, terrasser og rom under balkonger

Terrasse på støpt fundament, oppført i impregnert trevirke.

Årstall: 2020

Kilde: Eier



Stuevindu sett innenfra

Tilstandsrapport



INNVENDIG

TG 1 Overflater

Parkett og laminat på gulv, trepanel og malte plater på vegg. Malte plater og tak ess på tak. Boligens overflater har blitt modernisert over tid.



TG 2 Etasjeskille/gulv mot grunn

Bjelkelag i tre og støpt betongsåle.

Vurdering av avvik:

- Målt høydeforskjell på mellom 10 - 20 mm innenfor en lengde på 2 meter. Tilstandsgrad 2 gis med bakgrunn i standardens krav til godkjente måleavvik.

- Målt høydeforskjell på over 15 mm gjennom hele rommet. Tilstandsgrad 2 gis med bakgrunn i standardens krav til godkjente måleavvik.

12mm forskjell på 2 meters lengde ved kjøkken mot yttervegg. Ca 20mm på tvers av rom fra spisestue til peis. avvik på over 30mm i enden av gang i kjeller.

Konsekvens/tiltak

- For å få tilstandsgrad 0 eller 1 må høydeforskjeller rettes opp. Det vil imidlertid sjelden være økonomisk rasjonelt som et enkeltstående tiltak i en bolig som dette. Dersom boligen en gang skal renoveres, kan man vurdere slike tiltak.

Kostnadsestimat: Ingen umiddelbar kostnad

TG 2 Radon

Bygg utført uten radonsperre.

Vurdering av avvik:

- Det er ikke foretatt radonmålinger, og bygget er heller ikke utført med radonsperre.

Konsekvens/tiltak

- Det bør gjennomføres radonmålinger.

TG 3 Pipe og ildsted

Peis og frittstående vedovn med elementpipe.

Vurdering av avvik:

- Det er påvist sprekker og/eller riss i pipe.
- Pipevanger er ikke synlige.
- Pipa har rennemerker etter sotvann.

Konsekvens/tiltak

- Pipe kan ikke brukes før den er utbedret forskriftsmessig.
- Pipa må rehabiliteres.

Pipen bør rehabiliteres med stålør grunnet sprekk i kjeller og ikke synlige pipevanger i 1.etg.

Kostnadsestimat: 10 000 - 50 000



Feieluke. Fukt inntrenging grunnet manglende pipehatt.

Tilstandsrapport



Sprekk i pipe, kjeller.



Maling flasket i bod grunnet fuktoptak i mur.



Peisen er forblendet med plate



Ovn

TG 2 Rom Under Terreng

Kjeller består av synlige murvegger og påføret vegg med panel mot krypkjeller og på vaskerom.

Vurdering av avvik:

- Det er registrert fuktskjolder/fuktskader på overflater.

Noe fukt utslag på yttervegger av betong i bod.

Konsekvens/tiltak

- Det må foretas ytterligere undersøkelser for å fastslå omfang/årsak.

Det bør dreneres ved vegg tilhørende vaskerom og bod i kjeller. Vegg ventiler bør installeres.

Kostnadsestimat: Ingen umiddelbar kostnad

TG 3 Krypkjeller

Krypkjeller under betongdekke med fjellgrunn.

Vurdering av avvik:

- Det er påvist synlig vann i krypkjeller eller synlige tegn på innsig av vann i krypkjeller.

Taket i krypkjeller er isolert med isoporplater som har mye kondensdråper. Det ble gjort funn av vannsamling rundt avløpsrør fra kjøkken.

Konsekvens/tiltak

- Ytterligere undersøkelser må foretas for å få kartlagt tilstanden og omfanget på eventuelle skader.

Eier har installert ventiler og pumpet ut vann etter befaring av huset. Tilsig av vann kommer trolig fra nedløpsrør som trenger dreneringsrør til bortledning av vannet. Krypkjeller må holdes under observasjon og vurdere om ytterligere tiltak må utføres.

Kostnadsestimat: 50 000 - 100 000



Vannansamling i krypkjeller.

Tilstandsrapport



Tilsig av vann under grunnmur



Tørt og fint i krypkjeller under stue/soverom



Ventiler i tørr krypkjeller

! TG 1 Krypkjeller - under trebjelkelag

Krypkjeller under trebjelkelag med fjellgrunn.



Stubbloft under trebjelkelag.

! TG 2 Innvendige trapper

Malt tre trapp.

Vurdering av avvik:

- Det mangler håndløper på vegg i trappeløpet.

Konsekvens/tiltak

- Håndløper bør monteres, men det var ikke krav på byggetidspunktet.

! TG 1 Innvendige dører

Malte slette dører.

Tilstandsrapport



VÅTROM

KJELLER > VASKEROM

TG 3 Generell

Vaskerommet er i bruk i dag. Vaskerommet burde total renoveres.

Vurdering av avvik:

- Våtrommet må oppgraderes for å tåle normal bruk etter dagens krav.

Konsekvens/tiltak

- Våtrommet må totalrenoveres. Alle forhold med tettesjikt, våtsone, sluk m.m. må dokumenteres.

Kostnadsestimat: 100 000 - 300 000



Sluk vaskerom.



Utslagsvask på vaskerom



Råte påforet vegg i vaskerom.

KJELLER > VASKEROM

TG 2 Tilliggende konstruksjoner våtrom

Hulltaking ikke foretatt da det er synlig råte i påforet vegger.

Vurdering av avvik:

- Hulltaking er ikke foretatt da det allerede er påvist andre avvik i våtsonen.

Konsekvens/tiltak

- Gjennomføre ytterligere undersøkelser og foreta utbedring av skade.

ETASJE > BAD

TG 3 Generell

Bad mest sannsynlig fra byggeår uten membran på vegger. Badet har dusjkabinett og brukes daglig. Bad burde total renoveres.


Vurdering av avvik:

- Våtrommet må oppgraderes for å tåle normal bruk etter dagens krav.

Konsekvens/tiltak

- Våtrommet må totalrenoveres. Alle forhold med tettesjikt, våtsone, sluk m.m. må dokumenteres.

Kostnadsestimat: 100 000 - 300 000



Dusjkabinett


Tilstandsrapport



Innredning



Stråleovn



Sprekk i belegg ved dør.

ETASJE > BAD

Tilleggende konstruksjoner våtrom

Ingen utslag på fuktmåler, fuktmåler gir utslag fra 7% fuktighet



KJØKKEN

ETASJE > STUE/KJØKKEN

TG 1 Overflater og innredning

Kjøkken med profilerte fronter, laminat benkeplate og frittstående hvitevarer.



Kjøkkenen oversikt

Tilstandsrapport



Liten delaminering på skap stamme ved oppvaskmaskin.



Skap uten glassruter.



Kjøkken oversikt

ETASJE > STUE/KJØKKEN

! TG 1 Avtrekk

Kjøkkenventilator med avtrekk ut.



TEKNISKE INSTALLASJONER

! TG 2 Vannledninger


Kobberrør med og uten plastkappe.

Vurdering av avvik:

- Mer enn halvparten av forventet brukstid er passert på innvendige vannledninger.


Konsekvens/tiltak

- Det er ikke behov for utbedringstiltak siden anlegget fungerer i dag, men ut ifra alder kan skader plutselig oppstå på eldre anlegg.
- I forbindelse med oppgradering av våtrom vil det være naturlig med utskiftning av rør.



Kobber rør av nyere dato.


Tilstandsrapport



Stoppekran i bod kjeller.

TG 1 Avløpsrør

Avløpsrør av plast.



TG 1 Ventilasjon

Bygget er oppført med naturlig ventilasjon gjennom vegg ventiler



TG 2 Varmesentral

Varmepumpe av ukjent årgang.

Vurdering av avvik:

- Mer enn halvparten av forventet brukstid på varmesentral er oppbrukt.

Konsekvens/tiltak

- Det er ikke behov for utbedringstiltak siden varmesentralen fungerer i dag, men ut ifra alder kan skader plutselig oppstå på eldre anlegg.



Varmepumpe



Pumpehus.

TG 2 Varmtvannstank

200L varmtvannstank fra 2024

Årstall: 2004


Kilde: Eier

Vurdering av avvik:

- Det er påvist at varmtvannstank er over 20 år

Konsekvens/tiltak

- Det er ikke behov for utbedringstiltak siden tanken fungerer i dag, men ut ifra alder kan skader plutselig oppstå på eldre tanker.



Tilstandsrapport



Elektrisk anlegg

Dette er en forenklet kontroll begrenset til de spørsmål og undersøkelser som forskrift til avhendingslova (tryggere bolighandel) § 2-18 inneholder. Dette kan ikke sammenlignes med en kontroll utført av offentlig myndighet (Det lokale eltilsyn) eller registrert elektrovirksomhet, og en bygningssakkyndig har verken kompetanse eller lov til å foreta en slik kontroll.

Tilstandsgraden er vurdert ut fra den foreklede og begrensede kontrollen som forskriften inneholder. El-anlegget kan ha feil og mangler som en slik forenklet undersøkelse ikke vil avdekke. Vær derfor oppmerksom på denne risikoen, og søk videre veiledning eller få en fullstendig kontroll utført av registrert elektrovirksomhet.

Elektrisk anlegg med automatsikringer.

1. Foreligger det eltilsynsrapport de siste 5 år, og det er ikke foretatt arbeid på anlegget etter denne, utenom retting av eventuelle avvik i eltilsynsrapport (dvs en el-tilsynsrapport uten avvik)?

Ja

Spørsmål til eier

2. Er det elektriske anlegget utført eller er det foretatt tilleggsarbeider på det elektriske anlegget etter 1.1.1999?

Ja

Eksisterer det samsvarserklæring?

Ukjent

Inntak og sikringsskap

3. Foreta en helhetsvurdering av det elektriske anlegget, dets alder, allmenne tilstand og fare for liv og helse. Bør det elektriske anlegget ha en utvidet el-kontroll?

Nei

Generell kommentar

Det er en løs kontakt i stue.

Sikringsskap



Kursfortegnelse


Branntekniske forhold

Dette er en forenklet kontroll begrenset til de spørsmål som fremkommer under. Tilstandsgraden er basert på retningslinjer til disse spørsmålene i bransjestandarden NS3600. Dette kan ikke sammenlignes med en fullstendig kontroll av branntekniske forhold av offentlig myndighet, eller en vurdering av boligens branntekniske forhold eller prosjektering fra en rådgiver med spesialkompetanse. En bygningssakkyndig har verken kompetanse til å gi slik veiledning eller lov til å foreta en slik kontroll.

Tilstandsgraden er vurdert ut fra den foreklede og begrensede kontrollen. Det kan være feil og mangler om branntekniske forhold som en slik forenklet undersøkelse ikke vil avdekke. Vær derfor oppmerksom på denne risikoen, og søk videre veiledning eller rådgivning.

Brannvarslings anlegg via alarm sentral.

1. Er det mangler for brannslukningsutstyr i boligen iht. forskriftskrav på søknadstidspunktet, men minst Byggeforskrift 1985?
Nei
2. Er det skader på brannslukningsutstyr eller er apparatet eldre enn 10 år?
Nei
3. Er det mangler på røykvarsler i boligen iht. forskriftskrav på søknadstidspunktet, men minst Byggeforskrift 1985?
Nei
4. Er det skader på røykvarslere?
Nei



Tilstandsrapport



TOMTEFORHOLD

Byggegrunn

Byggegrunn av fjell.



☑ TG 2 Drenering

Drenering mest sannsynlig fra byggeår.

Vurdering av avvik:

- Det mangler, eller på grunn av alder er det sannsynlig at det mangler, utvendig fuktsikring av grunnmuren ved kjeller/underetasje.
- Mer enn halvparten av forventet levetid på drenering er overskredet.

Konsekvens/tiltak

- Tiltak for redrenering rundt boligen kan ikke utelukkes.

Det bør dreneres ved vegg tilhørende vaskerom og bod i kjeller.

☑ TG 2 Grunnmur og fundamenter

Grunnmur av betong.

Vurdering av avvik:

- Det er registrert skråriss som er symptom på setninger.
- Grunnmuren har sprekkdannelser.



Grunnmur i betong.



Bærende vegg oppført i leca.



Sprekk i fundament til terrassen.

Tilstandsrapport



Riss ved ventil

TG 1 Forstøtningsmur

Murt natursteinsmur med sementfuger.



TG 2 Terrengforhold

Eiendommen har relativt flat tomt. Grunnmuren står på fjell og det er tilsig av vann under muren inn i kjeller under kjøkken, som tyder på fall mot muren.

Vurdering av avvik:

- Det er påvist dårlig fall eller flatt terreng inn mot grunnmur og dermed muligheter for større vannansamlinger.

Konsekvens/tiltak

- Det bør foretas terrengjusteringer.

TG 2 Utvendige vann- og avløpsledninger

Avløpsrør deles med naboeiendom.

Vurdering av avvik:

- Mer enn halvparten av forventet brukstid er passert på utvendige avløpsledninger.
- Mer enn halvparten av forventet brukstid er passert på utvendige vannledninger.

Arealer, byggetegninger og brannceller

Standard gjeldende fra 01.01.2024

Arealmålinger og arealoppsett er basert på Norsk standard 3940:2023 Areal- og volum-beregninger av bygninger. Arealet gjelder for tidspunktet da boligen ble målt

Hva er måleverdig areal?

Arealet i rommet må ha minst 1,90 m fri høyde over gulvet og minst bredde på 0,60 m. Et loft med skråtak vil for eksempel bare få registrert målbart areal der høyden er minst 1,90 m og bredden minst 0,60 m. Rommet må ha dør eller luke, og gangbart gulv.

Hva er bruksareal?

$$\text{BRA} = \text{BRA-i} + \text{BRA-e} + \text{BRA-b}$$

Bruksarealet for bygningen er bruttoarealet minus arealet som opptas av yttervegger.



Carport og/eller garasjeplass i felles garasjeanlegg er ikke måleverdig areal

Internt bruksareal (BRA-i)	Arealet innenfor boenheten(e)
Ekstern bruksareal (BRA-e)	Arealet av alle rom utenfor boenheten(e) og som tilhører denne, slik som for eksempel bod
Innglasset balkong mv (BRA-b)	Arealet av innglasset balkong, veranda eller altan når denne er tilknyttet boenheten(e)
Terrasse- og balkongareal (TBA)	Arealet av terrasser, åpne balkonger og åpen altan tilknyttet boenheten(e)

Gulvareal (GUA)

Er sum av BRA (bruksareal) og ALH (areal med lav takhøyde).

Areal med lav takhøyde (ALH) er ikke måleverdig areal, som skyldes skråtak og lav himlingshøyde.

GUA kan opplyses i markedsføring der det er aktuelt for den konkrete boligen og kun sammen med BRA-i, for eksempel der gulvflaten har en verdi og har funksjon ved møblering og bruk av rommene. Ikke innredet areal som kaldloft, måles og oppgis normalt ikke.

Arealet kan ikke alltid fastsettes nøyaktig

Areal kan være komplisert eller umulig å måle opp nøyaktig fordi det er vanskelig å fastslå tykkelsen på innervegger, skjevheter i og utforming av bygningskonstruksjoner som karnapp, buer og vinkler som ikke er rette, åpne rom over flere etasjer og så videre.

Eiendommens markedsverdi kan ikke baseres på en matematisk beregning basert på antall kvadratmeter opplyst i rapporten. Opplysninger om areal kan altså ikke alene benyttes for å beregne eiendommens verdi.

Den bygningsfaglige kan avdekke eventuelle bruksendringer og avvik i branncelleinndeling

Den bygningsfaglige ser på byggetegninger hvis de er tilgjengelige og dette er en del av oppdraget, og vurderer bruken av boligen opp mot tegningene. Hvis den bygningsfaglige avdekker at en bolig ikke ser ut til å være delt opp i brannceller etter kravene i byggeteknisk forskrift på befaringstidspunktet, skal det opplyses om dette.

Reglene om bruksendring og brannceller kan være kompliserte. Søk videre faglige råd om rapporten ikke gir deg svar. Den bygningsfaglige kan ikke vurdere og svare på alle spørsmål, og kan heller ikke vite om kommunen kan gi unntak for kravene som gjelder. [Vil du vite mer?](#)

Om brannceller

En branncelle er hele eller avgrensede deler av en bygning hvor en brann fritt kan utvikle seg uten at den kan spre seg til andre bygninger eller andre deler av bygningen i løpet av en fastsatt tid.

Om bruksendring

Bruksendring er å endre bruken av et rom fra en tillatt bruk til en annen. Dette kan kreve søknad og tillatelse, for eksempel hvis du endrer et rom fra bod til soverom eller arbeidsrom, eller hvis du endrer en bolig til to separate boliger.

Rom for varig opphold har krav til takhøyde, romstørrelse, rømningsvei og lysforhold som må være oppfylt. Du kan søke kommunen om unntak for kravene, men kan ikke regne med å få unntak for krav som går på helse og sikkerhet, for eksempel krav til rømningsvei.

Bruksendring som krever godkjenning, og som ikke er søkt bruksendret, er ulovlig. Kommunen kan etter plan- og bygningsloven kapittel 32 forfølge overtredelser. Kommunen kan pålegge deg å avslutte den ulovlige bruken, eventuelt å rette eller tilbakeføre rommet til godkjent bruk.

Arealer

Enebolig

Ny arealstandard

Etasje	Bruksareal BRA m ²			SUM	Terrasse- og balkongareal (TBA)	Ikke måleverdig areal (ALH)	Gulvareal (GUA)
	Internt bruksareal (BRA-i)	Eksternt bruksareal (BRA-e)	Innglasset balkong (BRA-b)				
Etasje	98	22		120	18		120
Kjeller	21			21		99	120
SUM	119	22			18	99	240
SUM BRA	141						

Romfordeling

Etasje	Internt bruksareal (BRA-i)	Eksternt bruksareal (BRA-e)	Innglasset balkong (BRA-b)
Etasje	Stue/kjøkken , Entré , Stue m/trapp , Gang , Bod , Bad , Soverom , Soverom 2, Soverom 3	Garasje	
Kjeller	Bod , Vaskerom , Lagerrom , Kryperom , Kryperom 2		

Lovlighet

Byggetegninger

Det foreligger ikke tegninger

Kommentar: Tegninger ikke fremvist.

Brannceller

Er det påvist synlige tegn på avvik i branncelleinnndeling ut ifra dagens byggt teknisk forskrift?

Ja Nei

Nyere håndverkstjenester

Er det ifølge eier utført håndverkstjenester på boligen siste 5 år?

Ja Nei

Kommentar: Huseier har bygget terrasse og pusset opp soverom selv.

Krav for rom til varig opphold

Er det påvist avvik i forhold til rømningsvei, dagslysflate eller takhøyde?

Ja Nei

Kommentar: Hovedsoverommet har ikke nok dagslys ihht lyskrav i tek17 § 13-7 (2).

Total fordeling mellom P-ROM og S-ROM

Tabellen under viser fordelingen av P-ROM og S-ROM etter veiledningen til NS 3940: 2012. Dette er til informasjon og til sammenligning. Tallene er omtrentlige, kan avvike fra faktiske målinger og er ikke juridisk bindende

	P-ROM(m2)	S-ROM(m2)
Enebolig	126	15

Befarings - og eiendomsopplysninger

Befaring

Dato	Til stede	Rolle
05.6.2024	Vegard Paulsen	Takstingeniør
	Tor Kristian Torkildsen	Kunde

Matrikkeldata

Kommune	gnr.	bnr.	fnr.	snr.	Areal	Kilde	Eieforhold
4203 ARENDAL	443	86		0	1232 m ²	BEREGNET AREAL (Ambita)	Eiet

Adresse

Frolandsveien 310

Hjemmelshaver

Torkildsen Tor Kristian

Eiendomsopplysninger

Beliggenhet

Eiendommen befinner seg landlig på Bråstad, ett par km nord for Stoa.

Adkomstvei

Eiendommen har adkomst via privat veg. Vegadkomsten er sikret gjennom tinglyste rettigheter.

Tilknytning vann

Eiendommen er tilknyttet offentlig vannforsyning via private stikkledninger.

Tilknytning avløp

Eiendommen er tilknyttet offentlig avløpsnett via private stikkledninger som deles med naboeiendom.

Regulering

Eiendommen ligger i et område regulert til boligbebyggelse.

Om tomten

Tomten er opparbeidet med plen, asfalt, forstøtningsmurer, beplantning og treterrasser,

Tinglyste/andre forhold

Det er vedtatt oppføring av byggefelt i nærhet av eiendommen, se reguleringsplan Seljåsen boligområde på Arendal kommune sine nettsider.

Siste hjemmelsovergang

Kjøpesum	År
1 930 000	2018

Kilder og vedlegg

Dokumenter

Beskrivelse	Dato	Kommentar	Status	Sider	Vedlagt
Egenerklæring			Ikke gjennomgått	0	Nei

Tilstandsrapportens avgrensninger

STRUKTUR•REFERANSENIVÅ•TILSTANDSGRADER

- Rapporten er basert på innholdskrav i Forskrift til avhendingslova (tryggere bolighandel). Formålet er å gi en tilstandsanalyse til bruk for den som bestiller og/eller i et salg til forbruker, og ikke for andre tredjeparter. Rapportens omfang, struktur, metode og begrepsbruk følger i hovedsak Norsk Standard NS 3600:2018 (Teknisk tilstandsanalyse ved omsetning av bolig), samt Takstbransjens retningslinjer ved tilstandsrapportering for boliger og Takstbransjens retningslinjer for arealmåling.
- Tilbakeholdt eller uriktig informasjon som har betydning for vurderingen, er ikke bygningssakkyndiges ansvar. Rapporten beskriver avvik, altså en tilstand som er dårligere enn referansenivået. Rapporten framhever normalt ikke positive sider ved boligen ut over det som fremgår av tilstandsgradene.
- Tilstanden angis i rapporten og gir uttrykk for en gitt forventet tilstand blant annet vurdert ut fra alder og normal bruk slik:

i) **Tilstandsgrad 0, TG0:** Ingen avvik eller skader. I tillegg må bygningsdelen være tilnærmet ny, mindre enn 5 år, og det foreligger dokumentasjon på faglig god utførelse.

ii) **Tilstandsgrad 1, TG1:** Mindre avvik. Normal slitasje. Strakstiltak ikke nødvendig. TG1 kan gis når bygningsdelen er tilnærmet ny og det ikke foreligger dokumentasjon på faglig god utførelse.

iii) **Tilstandsgrad 2, TG2:** Vesentlige avvik, og mindre avvik som etter NS 3600 gir TG 2, men som ikke nødvendigvis krever umiddelbare tiltak. I denne rapporten kan TG2 i Rapportsammendrag være inndelt i TG2 som krever tiltak og de som ikke krever umiddelbare tiltak. Konstruksjonen har normalt enten feil utførelse, en skade eller symptomer på skade, sterk slitasje eller nedsatt funksjon. Vedlikehold eller tiltak trengs i nær fremtid, det er grunn til å varsle fare for skader på grunn av alder eller overvåke spesielt på grunn av fare for større skade eller følgeskade. For skjulte konstruksjoner vil alder i seg selv være et symptom som kan gi TG2. For synlige konstruksjoner kan alder sammen med andre symptomer og momenter gi TG2. Avvik under TG2 kan gis sjablongmessig anslag.

iv) **Tilstandsgrad 3, TG3:** Store eller alvorlige avvik. Kraftige symptomer på forhold som man må regne med trenger utbedring straks eller innen kort tid. Påvist funksjonssvikt eller sammenbrudd. Avvik under TG3 skal gis sjablongmessig anslag.

v) **Tilstandsgrad TGiu:** Ikke undersøkt/ikke tilgjengelig for undersøkelse.

- Ved TG0 og TG1 gis det normalt ingen begrunnelse for valg av tilstandsgrad, fordi bygningen eller bygningsdelen da bare har normal slitasje. For anbefalte tiltak ved TG2 og TG3 må bruker av rapporten vurdere om tiltakene er nødvendige og lønnsomme. Hva det vil koste å utbedre rom eller bygningsdeler er et sjablongmessig anslag basert på registrert avvik og angitte tiltak i rapporten. Anslaget er gitt på generelt grunnlag og basert på erfaringstall i seks intervaller, og kan ikke forveksles med en konkret vurdering og tilbud fra en entreprenør eller håndverker. Det må eventuelt innhentes tilbud for en nærmere undersøkelse, og konkret og nøyaktig vurdering av utbedringskostnad. Kostnader til ikke oppdagede avvik/utbedringer/feil kan forekomme. Utbedringskostnad avhenger av personlige preferanser og markedspris på materialer og tjenesteyter.

PRESISERINGER

- Avvik vurderes ut fra tekniske forskrifter på godkjenningstidspunktet for bygget. Noen bygningsdeler vurderes

etter gjeldende teknisk forskrift på befaringstidspunktet. Dette gjelder blant annet:

i) Bad, vaskerom (våtrom)

ii) Forhold rundt brann, rømming, sikkerhet, for eksempel rekkverkshøyder/åpninger, ulovlige bruksendringer, brannceller mv.

- For skjulte konstruksjoner slik som vann og avløp uten dokumentasjon, er kvalitet og alder vurdert.

- Fastmonterte installasjoner, for eksempel innfelt belysning (downlights), demonteres ikke for å sjekke dampspærren bak. Dette av hensyn til bygningssakkyndiges kompetanse og risikoen for skade.

- Kontroll av fukt i konstruksjonen ved hulltaking i bad og vaskerom (våtrom), rom under terreng (kjelleretasje, underetasje og sokkeletasje) eller andre bygningsdeler skjer etter eiers aksept. Hulltaking av våtrom og rom under terreng kan unntaksvis unnlates, se Forskrift til Avhendingsloven.

- Kontroll av romfunksjoner for P-ROM utføres kun når det ikke foreligger godkjente og byggemeldte tegninger, eller når tegninger ikke stemmer med dagens bruk.

- Bygningssakkyndig gir en forenklet vurdering av branntekniske forhold og elektriske installasjoner i boligen dersom det er mer enn fem år siden sist boligen hadde el-tilsyn. Bygningssakkyndig kan anbefale å konsultere offentlige myndigheter eller kvalifisert elektrofaglig fagperson ved behov for grundigere undersøkelser.

TILLEGGSENDERSØKELSER

Etter avtale kan tilstandsanalysen utvides til også å omfatte tilleggssundersøkelser utover minimumskravet i forskriften.

BEFARINGEN

Rapporten gir en vurdering av byggverk og bygningsdeler som bygningssakkyndig har observert, og som fremkommer av Forskrift til avhendingsloven. Rapporten er likevel ingen garanti for at det ikke kan finnes skjulte feil, skader og mangler. NS 3600:2018 (Teknisk tilstandsanalyse ved omsetning av bolig) har undersøkelsesnivå fra 1 til 3, der undersøkelsesnivå 1 er det laveste og baseres på visuell observasjon. Rapporten baseres på undersøkelsesnivå 1 med få unntak (våtrom og rom under terreng). I praksis betyr dette at gjennomføringen av befaringen begrenses som følger:

- Det utføres kun visuelle observasjoner på tilgjengelige flater uten fysiske inngrep (f.eks. riving).

- Flater som er skjult av snø eller på annen måte ikke er tilgjengelig eller skjult, blir ikke kontrollert. Det foretas ikke funksjonssprøving av bygningsdeler, som isolasjon, piper, ventilasjon, el. anlegg, osv.

- Det gis ingen vurdering av boligens tilbehør, hvite- og brunevarer og annet inventar. Dette gjelder også integrert tilbehør.

- Inspisering av yttertak er basert på det som er synlig, normalt på insiden fra loftet og utvendig fra stige/bakkenivå. Befaring av tak må være sikkerhetsmessig forsvarlig for å kunne gjennomføres.

- Stikkprøvetakninger er utvalgt tilfeldig og kan innebære kontroll under overflaten med spiss redskap eller lignende.

Tilstandsrapportens avgrensninger

UTTRYKK OG DEFINISJONER

- Tilstand: Byggverkets eller bygningsdelens tekniske, funksjonelle eller estetiske status på et gitt tidspunkt.
- Symptom: Observerbart forhold som gir indikasjon på hvilken tilstand et byggverk eller en bygningsdel befinner seg i. Benyttes ved beskrivelse av avvik.
- Skadegjørere: Zoologiske eller biologiske skadegjørere, i hovedsak råte, sopp og skadedyr.
- Fuktøk: Overflatesøk med egnet søkeutstyr (fuktindikator) eller visuelle observasjoner.
- Fuktmåling: Måling av fuktinnhold i materiale eller i bakenforliggende konstruksjon ved bruk av egnet måleutstyr (blant annet hammerelektrode og pigger).
- Utvidet fuktøk (hulltaking): Boring av hull for inspeksjon og fuktmåling i risikoutsatte konstruksjoner, primært i tilstøtende vegger til bad, utforede kjellervegger og eventuelt i oppforede kjellergulv.
- Normal slitasjegrade: Forventet nedsliting av materiale i overflaten som er basert på enkle visuelle observasjoner. Kan vurderes sammen med bygningsdelens alder.
- Forventet gjenværende brukstid: Anslått tid et byggverk eller en del av et byggverk fortsatt vil være tjenlig for sitt formål (NS3600, Termer og definisjoner punkt 3.9)

AREALBEREGNING FOR BOENHETER

- Areal fastsettes etter Forskrift til avhendingsloven og Norsk Standard 3940 Areal- og volum-beregninger av bygninger fra 2023.
- Areal oppgis i hele kvadratmeter i rapporten, og gjelder for det tidspunkt oppmålingen fant sted.
- Bruksareal (BRA) er det måleverdige arealet som er innenfor omsluttete vegger målt i gulvhøyde (bruttoareal minus arealet som opptas av yttervegger). I tillegg til gulvhøyde gjelder regler om fri bredde for at arealet skal være måleverdig, med betydning for BRA av for eksempel loft med skråtak. BRA består av internt bruksareal (BRA-i), eksternt bruksareal (BRA-e) og innglasset balkong mv (BRA-b). Terrasse- og balkongareal (TBA) opplyses der tilstandsrapporten skal benyttes i boligomsetningen og der det er aktuelt. I tillegg kan gulvareal (GUA) og areal med lav takhøyde (ALH) opplyses sammen med BRA der det er aktuelt og en del av oppdraget. Rom skal ha atkomst og gangbart gulv for å kunne regnes som BRA/måleverdig areal.
- Arealet måles og oppgis dersom arealet oppfyller krav til måleverdighet, slik som at arealet må ha minst en bredde på 0,6m og minst en høyde på 1,9 m osv. Et rom kan være i strid med teknisk forskrift og mangle godkjenning hos kommunen for den aktuelle bruken, uten at dette får betydning for om arealet måles og oppgis i tilstandsrapporten. Når arealet måles tas det ikke hensyn til om arealet er lovlig oppført eller om bruken er lovlig, bruksendringer, lysforhold eller andre sikkerhetsmangler.
- Eiendommens markedsverdi kan ikke baseres på en rent matematisk beregning i forhold til antall kvadratmeter opplyst i rapporten. Opplysninger om areal kan altså ikke alene benyttes for beregning av eiendommens verdi.

• Rom som ligger utenfor boenheten, men som eier har påvist og/eller opplyst at tilhører boenheten, er oppmålt og inkludert i BRA-e. Det er ikke fremvist dokumentasjon på at rommet tilhører boenheten, med mindre dette er angitt særskilt. Rom utenfor boenheten kan omdisponeres av borettslaget/sameiet og dette kan påvirke boligens BRA. Vær oppmerksom på at NS 3940:2023 og eierseksjonsloven har ulik definisjon av fellesareal. Ved arealmåling gjelder NS 3940:2023 som definerer fellesareal slik: "Delen av bygning som brukes av to eller flere bruksenheter eller til bygningens forvaltning, drift eller vedlikehold.

• I en overgangsperiode skal rapporter som benyttes i boligomsetningen eller dersom det er en del av oppdraget også opplyse om fordelingen mellom P-ROM og S-ROM med utgangspunkt i definisjonene som fremkommer av veiledningen til Norsk Standard 3940 Areal- og volum-beregninger av bygninger fra 2012. Fordelingen mellom P-ROM og S-ROM er basert på veiledningen og bygningssakkyndiges eget skjønn. P-ROM er måleverdige rom som benyttes til kort eller langt opphold. S-ROM er måleverdige rom som benyttes til lagring, og tekniske rom. Bruken av et rom på befaringstidspunktet har betydning for om rommet defineres som P-ROM eller S-ROM. Dette betyr at rommet både kan være i strid med teknisk forskrift og mangle godkjenning i kommunen for den aktuelle bruken, uten at dette vil få betydning for valg av arealkategori.

• Se øvrig informasjon om areal i rapporten, Norsk Standard 3940 (2012 og 2023) og veiledningen til disse.

PERSONVERN

Norsk takst, bygningssakkyndig og takstforetaket behandler personopplysninger som bygningssakkyndig trenger for å kunne utarbeide rapporten. Personvernerklæring med informasjon om bruk av personopplysninger og dine rettigheter finner du her [Personvernerklæring - iVerdi](#)

DELING AV PERSONOPPLYSNINGER FOR TRYGGERE BOLIGHANDEL OG MULIG RESERVASJON

Norsk takst og deres samarbeidspartnere benytter personopplysninger fra rapporten for analyse- og statistikkformål, samt utvikling og drift av produkter og tjenester for takstbransjen og andre aktører i bolig-omsetningen. Les mer om dette og hvordan du kan reservere deg på <https://www.norsktakst.no/norsk/om-norsk-takst/personvernerklæring/reservasjon/>

Vendu lager en boliganalyse basert på opplysninger fra rapporten. Les mer om dette og hvordan du kan reservere deg her: <https://samtykke.vendu.no/RV1139>

KLAGEORDNING FOR FORBRUKERE

Er du som forbruker misfornøyd med bygningssakkyndiges arbeid eller opptreden ved taksering av bolig eller fritidshus, se www.takstklagenemnd.no for mer informasjon