


# Tilstandsrapport

 Leilighet

 Norvald Frafjords gate 7C , 4041 HAFRSFJORD

 STAVANGER kommune

 gnr. 38, bnr. 1942

 Andelsnummer 86

**Sum areal alle bygg: BRA: 119 m<sup>2</sup> BRA-i: 89 m<sup>2</sup>**



Befaringsdato: 29.04.2026

Rapportdato: 07.05.2026

Oppdragsnr.: 12162-1883

Referansennummer: KD1752

Autorisert foretak: TAKST TEAM AS

Sertifisert Takstingeniør: Asbjørn Frafjord

Vår ref: 10923



Tilstandsrapporten er gyldig ett år fra rapportdato. Oppstår det skader eller skjer det endringer på eiendommen, bør du som selger be om en oppdatert tilstandsrapport.

# TAKST TEAM AS

## LITT OM TAKST TEAM AS

Vi er et firma som har drevet med taksering av fast eiendom i mer enn 40 år. Rogaland fylke er vårt primærområde, men vi utfører også oppdrag i tilstøtende fylker.

Takst Team består av uavhengige, profesjonelle og faglig dyktige takstingeniører som sikrer og takserer verdier, skader og eiendom etter bransjens strenge standarder og etiske regler. Vi er sertifisert gjennom Norsk Takst, og følger deres etterutdanningsprogram.

Vi er medlem av Takstnett - Norges største totalleverandør av taksttjenester. Les mer om oss her: <https://www.takstnett.no>

Våre verdier;

Kompetent: Vi har både spiss- og breddekompetanse

Uavhengig: Vi er uavhengige og profesjonelle

Nytenkende: Vi er framoverlente og toneangivende

Våre rapporter er utarbeidet etter Norsk takst sine retningslinjer, og vi ber deg lese nøye gjennom rapporten. Har du spørsmål, eller er det noen feil som bør rettes opp, ber vi deg kontakte oss for å avklare dette.

## Rapportansvarlig



Asbjørn Frafjord

asbjorn@takst-team.no

924 05 207



# Dette trenger du å vite om tilstandsrapporten



## Hva er en tilstandsrapport?

En tilstandsrapport beskriver synlige skader/avvik eller tegn på skader/avvik på boligen. Rapporten fremhever vanligvis ikke positive egenskaper ved boligen.



## Hva vurderer en bygningsakkyndig?

Den bygningsakkyndige vurderer boligen ut fra hva man kan forvente av en bygning av samme alder og type. Vurderingen gjøres som regel mot hvordan det var vanlig å bygge og regler som gjaldt da boligen ble oppført (søknadstidspunktet). Forhold som er vanlige for bygningens alder, slik som slitasje etter normal bruk regnes ikke som avvik.



## Hva inneholder tilstandsrapporten?

Den bygningsakkyndige undersøker rom og bygningsdeler slik det kommer frem av [Forskrift til avhendingsloven](#). Tilstandsrapporten inneholder bare avvik som den bygningsakkyndige kan se eller kontrollere med enkle hjelpemidler. Det gjøres ikke nærmere undersøkelser slik som åpning av vegger eller andre bygningsdeler. I vegg mot våtrom og rom under terreng kan det borres et hull for å gjøre enkle undersøkelser slik som fuktsøk.

## Når du kjøper en brukt bolig

Når du kjøper en brukt bolig, er det viktig å være oppmerksom på at dette ikke kan sammenlignes med å kjøpe en ny bolig. Måten boligen ble bygget på kan være annerledes enn i dag. Bygninger svekkes over tid, og utsettes for slitasje blant annet på grunn av bruk og vær og vind. Mange boliger fornyes helt eller delvis, noen i flere omganger, eller det oppføres tilbygg. Særlig for boliger som er pusset opp eller endret, er det viktig å merke seg at fornyelse av overflater ikke nødvendigvis betyr at bygningsdeler under er forbedret.

## Vurdering mot byggregler

Den bygningsakkyndige vil vurdere boligen mot hvordan det var vanlig å bygge og regler som gjaldt på søknadstidspunktet. Den bygningsakkyndige ser etter avvik som har betydning for og som reduserer boligens funksjon og verdi, og som kommer frem av forskrift til avhendingslova.

## Tilstandsrapporten beskriver ikke hele boligen

### BYGNINGSSAKKYNDIGE SER FOR EKSEMPEL IKKE PÅ

- vanlig slitasje og normal vedlikeholdstilstand
- bagatellmessige forhold som ikke påvirker bygningens bruk eller verdi vesentlig
- skjulte installasjoner
- installasjoner utenfor bygningen
- full funksjonstesting av el- og VVS-installasjoner
- geologiske forhold og bygningens plassering på grunnen
- bygningens planløsning
- bygningens innredning
- løsøre slik som hvitevarer
- utendørs svømmebasseng og pumpeanlegg
- bygningens estetikk og arkitektur
- bygningens lovlighet (bortsett fra bruksendringer, brannceller og forhold som åpenbart kan påvirke helse, miljø og sikkerhet)
- fellesarealer (med mindre boligeier har vedlikeholdsplikt for fellesarealer og dette er kjent for bygningsakkyndig, eller fellesarealet har en særlig tilknytning til boligen).

© iVerdi 2023

Malen til denne rapporten, inkludert standardtekstene fra Verdi er vernet etter åndsverkloven og kan kun benyttes av av kunder hos iVerdi. For andre aktører er eksemplarframstilling av malen og standardtekster, som utskrift og annen kopiering til bruk som grunnlag for tilsvarende rapporter, bare tillatt når det er hjemlet i lov (kopiering til privat bruk, sitat o.l.) eller avtale med iVerdi ([Hjem-iVerdi](#)).

Utnyttelse i strid med lov eller avtale kan medføre erstatnings- og straffansvar.

# Dette trenger du å vite om tilstandsrapporten

## Tilstanden vurderes med ulike tilstandsgrader

Tilstanden gir uttrykk for en gitt forventet tilstand, blant annet vurdert ut fra alder og normal bruk. Ved Tilstandsgrad 0 (TG0) og Tilstandsgrad 1 (TG1) gir den bygningssakkyndige normalt ingen begrunnelse for valg av tilstandsgrad. Grunnen er at bygningen eller bygningsdelen da bare har normal slitasje. Ved skjulte konstruksjoner kan alder alene avgjøre tilstandsgrad. Når bygningssakkyndige anbefaler tiltak, for eksempel utbedringer, må brukeren av rapporten vurdere om tiltakene er nødvendige og lønnsomme.

Når den bygningssakkyndige velger tilstandsgrad, baseres vurderingen på faste kriterier som følger av gjeldende bransjestandard for Teknisk tilstandsanalyse ved omsetning av bolig og Forskrift til avhendingslova.

! TG 0

### TILSTANDSGRAD 0, TG0: INGEN AVVIK

Bygningsdelen skal være tilnærmet ny, ikke vise tegn på slitasje og det skal være lagt frem dokumentasjon på faglig god utførelse. Det er ingen merknader til delen.

! TG 1

### TILSTANDSGRAD 1, TG1: MINDRE AVVIK

Bygningsdelen skal bare ha normal slitasje, og strakstiltak skal ikke anses som nødvendig. Graden kan også brukes når delen er ny, men der dokumentasjon på faglig god utførelse mangler.

! TG 2

### TILSTANDSGRAD 2, TG2: VESENTLIGE AVVIK OG MINDRE AVVIK SOM ETTER NS 3600 GIR TG 2

Bygningsdelen skal enten ha feil utførelse, en skade eller symptomer på skade, sterk slitasje eller nedsatt funksjon. Graden gis når bygningsdelen trenger vedlikehold eller tiltak i nær fremtid. Graden skal også brukes når delen er gammel og det er grunn til å varsle om faren for skader på grunn av alderen, eller når det er grunn til å overvåke delen spesielt på grunn av fare for større skader eller følgeskader.

! TG 3

### TILSTANDSGRAD 3, TG3: STORE ELLER ALVORLIGE AVVIK

Denne tilstandsgraden brukes ved kraftige tegn på forhold som man må regne med trenger utbedring straks eller innen kort tid. Det er påvist funksjonssvikt eller sammenbrudd.

- TG IU

### IKKE UNDERSØKT/IKKE TILGJENGELIG FOR UNDERSØKELSE

Det kan være avvik/skader som ikke er avdekket.

## Informasjon om utbedringskostnader

Utbedringskostnadene i rapporten er sjablongmessige anslag basert på observerte forhold som feil, skader eller uregelmessigheter, samt foreslåtte tiltak. Disse anslagene er veiledende, angis i fem intervaller, er basert på generelle erfaringstall, og må ikke forveksles med konkrete pristilbud fra håndverkere eller entreprenører. Faktiske kostnader kan variere betydelig, avhengig av individuelle valg, materialpriser og markedsforhold. For å få en nøyaktig vurdering av utbedringskostnadene anbefales ytterligere undersøkelser og innhenting av flere pristilbud fra kvalifiserte fagfolk. Slike anslag gis for TG3, der dette er mulig.



Tiltak under kr 20 000



Tiltak mellom kr 20 000 – 100 000



Tiltak mellom kr 100 000 – 200 000



Tiltak mellom kr 200 000 – 500 000



Tiltak over kr 500 000

# Beskrivelse av eiendommen

Leilighet fra 1976 fremstår som i normal stand og med normalt vedlikehold.

Registrerte tilstandsmerkninger har hovedsakelig årsak i bygningens alder og vedlikehold, samt konstruksjon.

Enkelte tilstandsgrader er gitt kun ut fra alder og hva som er forventet teknisk levetid på bygningsdelene i denne delen av landet.

Innvendige overflater er generelt kommentert da det er synlig for alle, og må vurderes ut fra egne krav til kvalitet og utforming.

## Leilighet - Byggeår: 1976

### UTVENDIG

[Gå til side](#)

Bygningen har malte trevinduer med isolerglass.  
Bygningen har malt hovedytterdør.  
Innglasset balkong ut fra stue (under oppføring/utvedelse.)

### INNVENDIG

[Gå til side](#)

Innvendig er det gulv av parkett/laminat. Veggene har malte plater.  
Innvendige tak har malte plater.  
Innvendig har boligen malte glatte dører.

### VÅTROM

[Gå til side](#)

#### Bad:

Aktuell byggeforskrift er tekniske forskrifter i perioden 1997-2010.  
Det foreligger ingen dokumentasjon.  
Veggene har våtromstapet/belegg. Taket er malt.  
Gulvet er flislagt. Rommet har elektriske varmekabler. Fall mot sluk er målt til 12 mm. Høydeforskjell fra toppen av sluket til toppen av membranen ved dørterskelen er 12 mm.  
Det er plastsluk og smøremembran med ukjent utførelse.  
Rommet har innredning med 2 nedfelte servanter og dusjkabinett.  
Det er mekanisk avtrekk.  
Hulltaking er foretatt uten å påvise unormale forhold. Hulltaking er foretatt i walk in closet mot bad. Fuktkvotemåling (vekt%) i konstruksjonen ble målt til 0.

#### Vaskerom:

Aktuell byggeforskrift er byggeforskrifter fra før 1997. Det foreligger ingen dokumentasjon. Gulvet har originalt belegg fra byggeår som membran. Belegget fremstår som utett med sprekk i overgang gulv vegg.  
Hulltaking er foretatt uten å påvise unormale forhold. Hulltaking er foretatt i gang mot vaskerom. Fuktkvotemåling (vekt%) i konstruksjonen ble målt til 0.

### KJØKKEN

[Gå til side](#)

Kjøkkenet har innredning med glatte fronter. Benkeplaten er av laminat. Det er kjølfryseskap, oppvaskmaskin og platetopp.  
Det er kjøkkenventilator med avtrekk ut.

### SPESIALROM

[Gå til side](#)

Toalettrom med wc og håndvask.

### TEKNISKE INSTALLASJONER

[Gå til side](#)

Innvendige vannledninger er av kobber.  
Det er avløpsrør av plast.  
Mekanisk avtrekk fra kjøkken og våtrom.  
Varmtvannstanken er på ca. 200 liter.  
Det elektriske anlegget er utført med automatsikringer.

### Arealer

[Gå til side](#)

### Forutsetninger og vedlegg

[Gå til side](#)

### Lovlighet

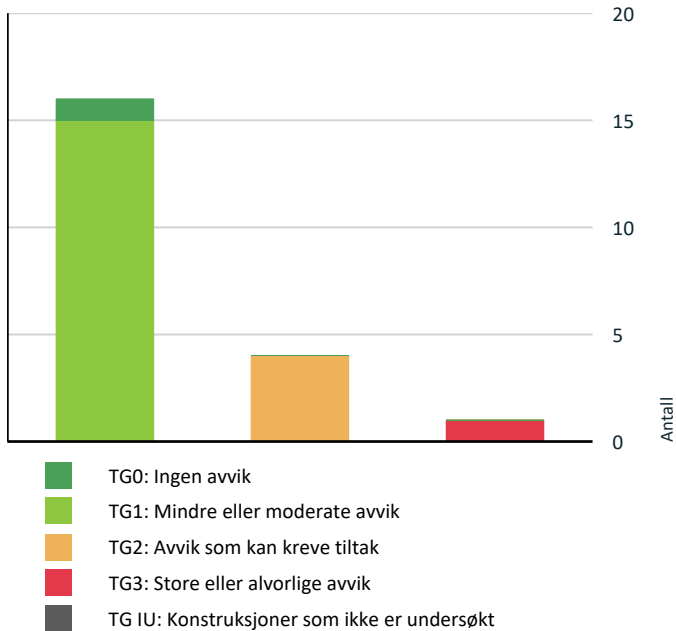
[Gå til side](#)

### Leilighet

- Det foreligger godkjente og byggemeldte tegninger, som stemmer med dagens bruk

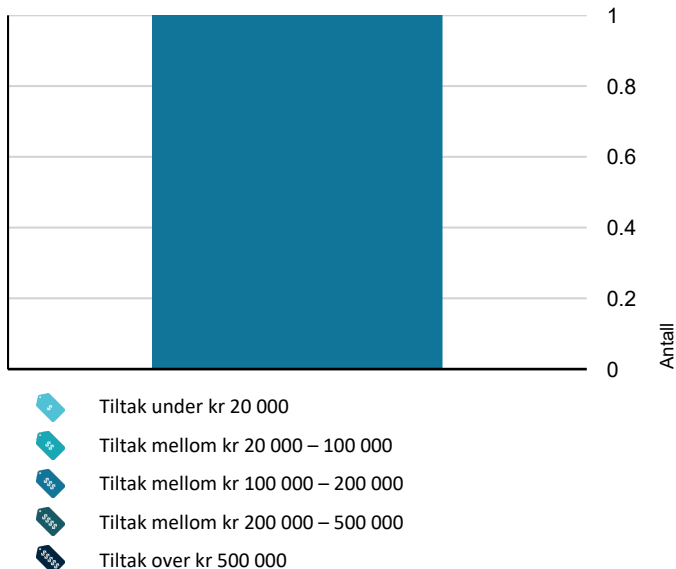
# Sammendrag av boligens tilstand

## Fordeling av tilstandsgrader



Vil du vite mer om tilstandsgrader? Se side 4.

## Anslag på utbedringskostnad



Hva er anslag på utbedringskostnad? Se side 4.

## Spesielt for dette oppdraget/rapporten

Det er flyttet på møbler/inventar for å få tilkomst til å undersøke utsatte bygningsdeler, installasjoner og innretninger. Det er imidlertid ikke flyttet på møbler/inventar som ellers står i rommene, men som likevel kan skjule skader (for eksempel hakk i parkett, sprekk i flis etc.). Det er selgers ansvar å sjekke og opplyse om slike skader i forbindelse med salg.

## Oppsummering av avvik

Vil du vite mer? Se på rommet eller bygningsdelen senere i rapporten.

### Leilighet

#### ! TG 3 STORE ELLER ALVORLIGE AVVIK

! Våtrom > 3. etasje > Vaskerom > Generell [Gå til side](#)

#### ! TG 2 AVVIK SOM KAN KREVE TILTAK

! Utvendig > Andre utvendige forhold [Gå til side](#)

! Tekniske installasjoner > Vannledninger [Gå til side](#)

! Våtrom > 3. etasje > Bad > Overflater Gulv [Gå til side](#)

! Våtrom > 3. etasje > Bad > Sluk, membran og tettesjikt [Gå til side](#)

# Tilstandsrapport

## LEILIGHET

**Byggeår**  
1976

**Kommentar**  
EDR

**Anvendelse**  
Helårsbolig

**Standard**  
Normal standard på bygget ut ifra alder/konstruksjon - jamfør beskrivelse under konstruksjoner.

**Vedlikehold**  
Bygget er normalt vedlikeholdt.

### Tilbygg / modernisering

2026	Tilbygg	Ny innglasset balkong er under etablering.
------	---------	--

## UTVENDIG

### TG 1 Vinduer

**Beskrivelse**  
Bygningen har malte trevinduer med isolerglass.

### TG 1 Dører

**Beskrivelse**  
Bygningen har malt hovedytterdør.

### TG 1 Balkonger, terrasser og rom under balkonger

**Beskrivelse**  
Innglasset balkong ut fra stue (under oppføring/utvidelse.)



### TG 2 Andre utvendige forhold

**Beskrivelse**  
Tilstandsanalyserapport, vedlikeholdsplan e.l. for fellesdeler i bygget.

**Vurdering av avvik:**

• Det er ikke utarbeidet Tilstandsanalyserapport, vedlikeholdsplan e.l. for fellesdeler i bygget.

### Konsekvens/tiltak

• For å lukke avviket iht. NS 3600.2018 må det utarbeides en Tilstandsanalyserapport/vedlikeholdsplan for fellesdeler i bygget. Da dette er opp til borettslag/sameie å rekvirere er kostnadsestimert ikke satt.

## INNVENDIG

### TG 1 Overflater

**Beskrivelse**  
Innvendig er det gulv av parkett/laminat. Veggene har malte plater. Innvendige tak har malte plater.

### TG 1 Innvendige dører

**Beskrivelse**  
Innvendig har boligen malte glatte dører.

## VÅTROM

### 3. ETASJE > BAD

#### Generell

**Beskrivelse**  
Aktuell byggeforskrift er tekniske forskrifter i perioden 1997-2010. Det foreligger ingen dokumentasjon.

**Årstall:** 2009      **Kilde:** Eier



### 3. ETASJE > BAD

### TG 1 Overflater vegger og himling

**Beskrivelse**  
Veggene har våtromstapet/belegg. Taket er malt.

### 3. ETASJE > BAD

### TG 2 Overflater Gulv

**Beskrivelse**

# Tilstandsrapport

Gulvet er flislagt. Rommet har elektriske varmekabler. Fall mot sluk er målt til 12 mm. Høydeforskjell fra toppen av sluket til toppen av membranen ved dørterskelen er 12 mm.

## Vurdering av avvik:

- Det er påvist at høydeforskjell fra topp slukrist til gulv/synlig topp membran ved dørterskel er mindre enn 25 mm.

Der er ikke synlig oppbrett på membran ved dørterskel.

## Konsekvens/tiltak

- Til tross for avviket i fall/høydeforskjell til sluk, vil gulvet fortsatt kunne lede vann mot sluket, men med redusert effektivitet. Dette kan potensielt øke risikoen for vannansamling i enkelte områder av badet.

Det bør etableres tilstrekkelig høydeforskjell og synlig oppbrett på membran ved dørterskelen for å sikre tilfredsstillende fuktsikring.

Manglende høydeforskjell og oppbrett øker risikoen for vannlekkasje til tilstøtende rom og underliggende konstruksjoner, noe som kan føre til fuktskader.



## 3. ETASJE > BAD

### ! TG 2 Sluk, membran og tettesjikt

#### Beskrivelse

Det er plastsluk og smøremembran med ukjent utførelse.

#### Vurdering av avvik:

- Mer enn halvparten av forventet brukstid er passert på membranløsningen.
- Mer enn halvparten av forventet brukstid er passert på slukløsningen.

#### Konsekvens/tiltak

- Sluket må sjekkes og rengjøres jevnlig.
- Eldre sluk av plast er ofte utsatt for lekkasjer og særlig i overganger. Eventuelle lekkasjer kan medføre fuktskader på tiliggende konstruksjoner.
- Overvåk tilstanden jevnlig. For å få tilstandsgrad 0 eller 1 må tettesjiktet skiftes ut, men tidspunktet for når dette er nødvendig er vanskelig å si noe om.
- Det er viktig å merke seg at levetiden til en membran varierer basert på kvalitet, installasjon og bruk. Eldre membraner kan bli sprø og sprekke opp, noe som fører til at de mister sin vanntettende funksjon. Dette kan resultere i vannlekkasjer gjennom vegger og gulv og fuktskader.

Det bør innhentes dokumentasjon på utførelsen av membran og sluk.

Membran og sluk bør overvåkes jevnlig, og det må påregnes utskifting for å redusere risiko for lekkasjer og fuktskader i tilstøtende konstruksjoner, da både membran og sluk har overskredet mesteparten av forventet brukstid.



## 3. ETASJE > BAD

### ! TG 1 Sanitærutstyr og innredning

#### Beskrivelse

Rommet har innredning med 2 nedfelte servanter og dusjkabinett.

## 3. ETASJE > BAD

### ! TG 1 Ventilasjon

#### Beskrivelse

Det er mekanisk avtrekk.



## 3. ETASJE > BAD

### ! TG 0 Tilliggende konstruksjoner våtrom

#### Beskrivelse

Hulltaking er foretatt uten å påvise unormale forhold. Hulltaking er foretatt i walk in closet mot bad. Fuktvotemåling (vekt%) i konstruksjonen ble målt til 0.

# Tilstandsrapport



## 3. ETASJE > VASKEROM

### ! TG 3 Generell

#### Beskrivelse

Aktuell byggeforskrift er byggeforskrifter fra før 1997. Det foreligger ingen dokumentasjon. Gulvet har originalt belegg fra byggeår som membran. Belegget fremstår som utett med sprekk i overgang gulf vegg.

#### Vurdering av avvik:

- Våtrommet må oppgraderes for å tåle normal bruk etter dagens krav.

#### Konsekvens/tiltak

- Våtrommet må totalrenoveres. Alle forhold med tettesjikt, våtsone, sluk m.m. må dokumenteres.
- Våtrommet har behov for omfattende oppgraderinger. For å sikre en løsning som oppfyller gjeldende krav, bør tettesjikt, sluk og røropplegg oppgraderes og dokumenteres.
- Manglende oppgradering av våtrommet medfører høy risiko for at konstruksjonene ikke vil tåle vanlig bruk av vann eller lekkasjer. Dette kan føre til fuktskader på tilstøtende konstruksjoner.

**Kostnadsestimat: 100 000 - 200 000**




Sprekk i gulvbelegg fra byggeår.

## 3. ETASJE > VASKEROM

### ! TG 1 Tilliggende konstruksjoner våtrom

#### Beskrivelse

Hulltaking er foretatt uten å påvise unormale forhold. Hulltaking er foretatt i gang mot vaskerom. Fuktkvotemåling (vekt%) i konstruksjonen ble målt til 0.



## KJØKKEN

## 3. ETASJE > STUE/KJØKKEN

### ! TG 1 Overflater og innredning

#### Beskrivelse

Kjøkkenet har innredning med glatte fronter. Benkeplaten er av laminat. Det er kjølfryseskap, oppvaskmaskin og platetopp.



## 3. ETASJE > STUE/KJØKKEN

### ! TG 1 Avtrekk

#### Beskrivelse

Det er kjøkkenventilator med avtrekk ut.

## SPESIALROM

## 3. ETASJE > TOALETTROM

### ! TG 1 Overflater og konstruksjon

#### Beskrivelse

Toalettrom med wc og håndvask.

# Tilstandsrapport



## TEKNISKE INSTALLASJONER

### TC 2 Vannledninger

#### Beskrivelse

Innvendige vannledninger er av kobber.

#### Vurdering av avvik:

- Mer enn halvparten av forventet brukstid er passert på innvendige vannledninger.

#### Konsekvens/tiltak

- Det er ikke behov for utbedringstiltak siden anlegget fungerer i dag, men ut ifra alder kan skader plutselig oppstå på eldre anlegg.
- I forbindelse med oppgradering av våtrom vil det være naturlig med utskiftning av rør.

Det anbefales å vurdere utskiftning av vannledningene, da mer enn halvparten av forventet brukstid er passert.

Konsekvensen av å ikke utbedre kan være økt risiko for lekkasjer og vannskader på bygningen.

### TC 1 Avløpsrør

#### Beskrivelse

Det er avløpsrør av plast.

### TC 1 Ventilasjon

#### Beskrivelse

Mekanisk avtrekk fra kjøkken og våtrom.

### TC 1 Varmtvannstank

#### Beskrivelse

Varmtvannstanken er på ca. 200 liter.



## Elektrisk anlegg

*Dette er en forenklet kontroll begrenset til de spørsmål og undersøkelser som forskrift til avhendingslova (tryggere bolighandel) § 2-18 inneholder. Dette kan ikke sammenlignes med en kontroll utført av offentlig myndighet (Det lokale eltilsyn) eller registrert elektrovirksomhet, og en bygnings sakkyndig har verken kompetanse eller lov til å foreta en slik kontroll.*

*Tilstanden er vurdert ut fra den forenklete og begrensede kontrollen som forskriften inneholder. El-anlegget kan ha feil og mangler som en slik forenklet undersøkelse ikke vil avdekke. Vær derfor oppmerksom på denne risikoen, og søk videre veiledning eller få en fullstendig kontroll utført av registrert elektrovirksomhet.*

#### Beskrivelse

Det elektriske anlegget er utført med automatsikringer.

1. Foreligger det eltilsynsrapport de siste 5 år, og det er ikke foretatt arbeid på anlegget etter denne, utenom retting av eventuelle avvik i eltilsynsrapport (dvs en el-tilsynsrapport uten avvik)?

**Nei**

#### Spørsmål til eier

2. Når ble det elektriske anlegget installert eller sist gang totalt rehabilitert (årstall)? Med totalt rehabilitert menes fullstendig utskiftet anlegg fra inntakssikring og videre.
  - 1 Det er ikke gitt opplysninger om eventuelt arbeid utført på el-anlegget etter byggeår.
3. Er alle elektriske arbeider/anlegg i boligen utført av en registrert elektroinstallasjonsvirksomhet?  
**Ukjent**
4. Er det elektriske anlegget utført eller er det foretatt tilleggsarbeider på det elektriske anlegget etter 1.1.1999?  
**Ja**  
Eksisterer det samsvarserklæring?  
**Nei**
5. Foreligger det kontrollrapport fra offentlig myndighet – Det Lokale Eltilsyn (DLE) eller eventuelt andre tilsvarende kontrollinstanser med avvik som ikke er utbedret eller kontrollen er over 5 år?  
**Nei**
6. Forekommer det ofte at sikringene løses ut?  
**Nei**
7. Har det vært brann, branntilløp eller varmgang (for eksempel

# Tilstandsrapport

termiske skader på deksler, kontaktpunkter eller lignende) i boligens elektriske anlegg?

**Nei**

## Generelt om anlegget

8. Er det tegn til at det har vært termiske skader (tegn på varmgang) på kabler, brytere, downlights, stikkontakter og elektrisk utstyr? Sjekk samtidig tilstanden på elektrisk tilkobling av varmtvannsbereeder, jamfør eget punkt under varmtvannstank

**Nei**

9. Er der synlig defekter på kabler eller er disse ikke tilstrekkelig festet?

**Nei**

## Inntak og sikringskap

10. Er det tegn på at kabelinnføringer og hull i inntak og sikringskap ikke er tette, så langt dette er mulig å sjekke uten å fjerne kapslinger?

**Nei**

11. Finnes det kursfortegnelse, og er den i samsvar med antall sikringer?

**Ja**

12. Foreta en helhetsvurdering av det elektriske anlegget, dets alder, allmenne tilstand og fare for liv og helse. Bør det elektriske anlegget ha en utvidet el-kontroll?

**Ja Pga. alder på det elektriske anlegget og manglende dokumentasjon anbefales en utvidet el-kontroll.**

## Generell kommentar

Det er ikke fremvist samsvarserklæring for det elektriske anlegget. Samsvarserklæring er en form for garanti på det elektriske arbeidet som er utført.



# Arealer, byggetegninger og brannceller

Standard gjeldende fra 01.01.2024

Arealmålinger og arealoppsett er basert på Norsk standard 3940:2023 Areal- og volum-beregninger av bygninger. Arealet gjelder for tidspunktet da boligen ble målt

## Hva er måleverdig areal?

Arealet i rommet må ha minst 1,90 m fri høyde over gulvet og minst bredde på 0,60 m. Et loft med skråtak vil for eksempel bare få registrert målbart areal der høyden er minst 1,90 m og bredden minst 0,60 m. Rommet må ha dør eller luke, og gangbart gulv.

## Hva er bruksareal?

$$BRA = BRA-i + BRA-e + BRA-b$$

Bruksarealet for bygningen er bruttoarealet minus arealet som optas av yttervegger.



Internt bruksareal (BRA-i)	Arealet innenfor boenheten(e)
Eksternt bruksareal (BRA-e)	Arealet av alle rom utenfor boenheten(e) og som tilhører denne, slik som for eksempel bodar
Innglasset balkong mv (BRA-b)	Arealet av innglasset balkong, veranda eller altan når denne er tilknyttet boenheten(e)
Terrasse- og balkongareal (TBA)	Arealet av terrasser, åpne balkonger og åpen altan tilknyttet boenheten(e)

**Gulvareal (GUA)** Er sum av BRA (bruksareal) og ALH (areal med lav takhøyde).  
Areal med lav takhøyde (ALH) er ikke måleverdig areal, som skyldes skråtak og lav himlingshøyde.  
GUA kan opplyses i markedsføring der det er aktuelt for den konkrete boligen og kun sammen med BRA-i, for eksempel der gulvflaten har en verdi og har funksjon ved møblering og bruk av rommene. Ikke innredet areal som kaldloft, måles og oppgis normalt ikke.

## Arealet kan ikke alltid fastsettes nøyaktig

Areal kan være komplisert eller umulig å måle opp nøyaktig fordi det er vanskelig å fastslå tykkelsen på innervegger, skjevheter i og utforming av bygningskonstruksjoner som karnapp, buer og vinkler som ikke er rette, åpne rom over flere etasjer og så videre.

Eiendommens markedsverdi kan ikke baseres på en matematisk beregning basert på antall kvadratmeter opplyst i rapporten. Opplysninger om areal kan altså ikke alene benyttes for å beregne eiendommens verdi.

## Den bygningsakkyndige kan avdekke eventuelle bruksendringer og avvik i branncelleinndeling

Den bygningsakkyndige ser på byggetegninger hvis de er tilgjengelige og dette er en del av oppdraget, og vurderer bruken av boligen opp mot tegningene. Hvis den bygningsakkyndige avdekker at en bolig ikke ser ut til å være delt opp i brannceller etter kravene i byggeteknisk forskrift på befaringstidspunktet, skal det opplyses om dette.

Reglene om bruksendring og brannceller kan være kompliserte. Søk videre faglige råd om rapporten ikke gir deg svar. Den bygningsakkyndige kan ikke vurdere og svare på alle spørsmål, og kan heller ikke vite om kommunen kan gi unntak for kravene som gjelder. [Vil du vite mer?](#)

## Om brannceller

En branncelle er hele eller avgrensede deler av en bygning hvor en brann fritt kan utvikle seg uten at den kan spre seg til andre bygninger eller andre deler av bygningen i løpet av en fastsatt tid.

## Om bruksendring

Bruksendring er å endre bruken av et rom fra en tillatt bruk til en annen. Dette kan kreve søknad og tillatelse, for eksempel hvis du endrer et rom fra bod til soverom eller arbeidsrom, eller hvis du endrer en bolig til to separate boliger.

Rom for varig opphold har krav til takhøyde, romstørrelse, rømningsvei og lysforhold som må være oppfylt. Du kan søke kommunen om unntak for kravene, men kan ikke regne med å få unntak for krav som går på helse og sikkerhet, for eksempel krav til rømningsvei.

Bruksendring som krever godkjenning, og som ikke er søkt bruksendret, er ulovlig. Kommunen kan etter plan- og bygningsloven kapittel 32 forfølge overtredelser. Kommunen kan pålegge deg å avslutte den ulovlige bruken, eventuelt å rette eller tilbakeføre rommet til godkjent bruk.

# Arealer

## Leilighet

Etasje	Bruksareal BRA m <sup>2</sup>			SUM	Terrasse- og balkongareal (TBA)
	Internt bruksareal (BRA-i)	Eksternt bruksareal (BRA-e)	Innglasset balkong (BRA-b)		
1. etasje		6	24	30	
3. etasje	89			89	
<b>SUM</b>	<b>89</b>	<b>6</b>	<b>24</b>		
<b>SUM BRA</b>	<b>119</b>				

## Romfordeling

Etasje	Internt bruksareal (BRA-i)	Eksternt bruksareal (BRA-e)	Innglasset balkong (BRA-b)
1. etasje		Bod	
3. etasje	Entré, bad, toalettrom, vaskerom, walk-in closet, soverom, soverom 2, soverom 3, stue/kjøkken		Innglasset balkong

### Kommentar

Ekstern bod i 1. etasje er oppmålt til 5,6 kvm. Innglasset balkong er ikke ferdigstilt og der var ikke tilkomst ut på balkongen ved befaringen. Arealet er anslått ved måling gjennom vindu.

## Lovlighet

### Byggetegninger

Det foreligger godkjente og byggemeldte tegninger, som stemmer med dagens bruk

### Nyere håndverkstjenester

Er det ifølge eier utført håndverkstjenester på boligen siste 5 år?

Ja  Nei

*Kommentar:* Ny innglasset balkong er under etablering.

# Befarings - og eiendomsopplysninger

## Befaring

Dato	Til stede	Rolle
29.4.2026	Asbjørn Frafjord	Takstingeniør
	Celine Natvig Salvesen	Kunde

## Matrikkeldata

Kommune	gnr.	bnr.	fnr.	snr.	Areal	Kilde	Eieforhold
1103 STAVANGER	38	1942		0	18287.4 m <sup>2</sup>	BEREGNET AREAL (Ambita)	Ikke relevant

### Adresse

Norvald Frafjords gate 7C

### Hjemmelshaver

Borettslaget Madlamark li

## Andelsobjekt

Org.nr.	Leil. nr.	Forretningsfører	Eier av adkomstdokumenter
851479422			Pedersen Vegard Nornes

## Innskudd, pålydende mm

### Andelsnummer

86

## Eiendomsopplysninger

### Beliggenhet

Leiligheten ligger på Madlavoll i Stavanger kommune.

# Kilder og vedlegg

## Dokumenter

Beskrivelse	Dato	Kommentar	Status	Sider	Vedlagt
Kommunalinformasjon	28.04.2026		Ikke gjennomgått		Nei
Forretningsførerinfo	28.04.2026		Ikke gjennomgått		Nei
Ordrebekreftelse	29.04.2026		Fremvist		Nei
Egenerklæringsskjema	05.05.2026		Gjennomgått		Nei

# Revisjoner

Versjon	Ny versjon	Kommentar
1	07.05.2026	

For gyldighet på rapporten se forside

# Tilstandsrapportens avgrensninger

## Forutsetninger

### Struktur og referansenivå

Rapporten beskriver avvik, det vil si en tilstand som er dårligere enn referansenivået. Positive sider ved boligen, ut over det som kommer frem av tilstandsgradene, blir normalt ikke fremhevet.

Rapporten baserer seg på krav i forskrift til avhendingslova (tryggere bolighandel). For valg av tilstandsgrad blir NS 3600:2018 (teknisk tilstandsanalyse ved omsetning av bolig) lagt til grunn.

Bygningssakkyndig er ikke ansvarlig for tilbakeholdt eller uriktig informasjon, som har betydning for tilstandsvurderingen.

### Presiseringer

Anslag på utbedringskostnader er sjablongmessig, og må ikke forveksles med en konkret vurdering eller tilbud fra entreprenør eller håndverker. Anslaget vil også avhenge av personlige preferanser og markedspris på materialer og tjenesteyter.

Tilstandsrapporten gjelder hovedbygget og tilleggsbygninger som den bygningssakkyndige anser at har nær tilknytning til funksjon som bolig.

Avvik er vurdert mot regler som gjaldt da boligen ble oppført, med mindre annet er spesifisert i forskrift til avhendingslova, eller gjeldende versjon av NS 3600.

Hulltaking ved våtrom, i rom under terreng eller andre bygningsdeler, krever eiers samtykke.

Befaring begrenses til visuelle observasjoner av tilgjengelige flater. Den bygningssakkyndige gjør ikke fysiske inngrep for å avdekke avvik, utover de som er beskrevet i forskrift til avhendingslova. Rapporten gir ingen garanti for at det ikke finnes skjulte feil eller mangler.

Flater som er skjult av snø eller på annen måte utilgjengelig, blir ikke kontrollert. Det blir ikke utført funksjonsprøving av bygningsdeler, med mindre dette kommer frem av forskrift til avhendingslova. Hvis det ikke er sikkerhetsmessig forsvarlig, vil ikke bygningssakkyndig undersøke taket fra utsiden.

Boligens tilbehør, hvite- og brunevarer og annet inventar, blir ikke vurdert. Dette gjelder også integrert tilbehør.

Stikkprøvetakninger er tilfeldig utvalgt, og kan innebære kontroll under overflaten med et spisst redskap eller lignende.

### Uttrykk og definisjoner

Referansenivå: Kravet til bygningsdelen eller rommet på søknadstidspunktet.

Tilstand: Byggverkets eller bygningsdelens tekniske, funksjonelle eller estetiske status på et gitt tidspunkt.

Symptom: Forhold som gir indikasjon på hvilken tilstand et byggverk eller en bygningsdel befinner seg i. Benyttes ved beskrivelse av avvik og alder.

Skadegjørere: I hovedsak råte, sopp og skadedyr.

Fuktsøk: Overflatesøk med egnet søkeutstyr som fuktindikator eller visuelle observasjoner.

Fuktmåling: Måling av fuktinnhold i materiale eller i bakenforliggende konstruksjon ved bruk av egnet måleutstyr, blant annet hammerelektrode

og pigger.

Hulltaking: Boring av hull for inspeksjon og fuktmåling i risikoutsatte konstruksjoner.

Normal slitasjegrad: Forventet slitasje av materiale i overflaten, basert på enkle, visuelle observasjoner. Kan vurderes sammen med bygningsdelens alder.

### Areal

Areal fastsettes etter forskrift til avhendingslova og gjeldende versjon av NS 3940 (areal- og volumberegninger av bygninger).

Et rom kan være i strid med teknisk forskrift og mangle godkjenning hos kommunen for den aktuelle bruken, uten at dette får betydning for om arealet måles og oppgis i tilstandsrapporten. Når arealet måles tas det ikke hensyn til om arealet er lovlig oppført eller om bruken er lovlig, bruksendringer, lysforhold eller andre sikkerhetsmangler.

Rom som ligger utenfor boenheten, som eier har påvist eller opplyst at tilhører boenheten, er oppmålt og inkludert i BRA-e. Det er ikke fremvist dokumentasjon på at rommet tilhører boenheten, med mindre dette er angitt særskilt. Rom utenfor boenheten kan omdisponeres av borettslaget/sameiet, og dette kan påvirke boligens BRA-e.

Opplysninger om areal kan ikke alene benyttes for beregning av markedsverdi.

### Personvern

Tilstandsrapporten er utarbeidet som en del av Fremtind Forsikring AS sitt takstkonsept. Fremtind Forsikring AS, iVerdi AS, takstforetaket og andre relevante interessenter benytter personopplysninger fra tilstandsrapporten for analyse- og statistikkformål, utvikling og drift av produkter og tjenester i takstbransjen og boligomsetningen. Fremtind Forsikring AS, iVerdi AS og takstforetaket, følger til enhver tid gjeldende personvernlovgivning.