

Tilstandsrapport

 Boligbygg med flere boenheter

 Tordenskjolds gate 39, 4612 KRISTIANSAND S

 KRISTIANSAND kommune

 # gnr. 150, bnr. 1413, snr. 4

Sum areal alle bygg: BRA: 39 m² BRA-i: 36 m²



Befaringsdato: 04.05.2026

Rapportdato: 07.05.2026

Oppdragsnr.: 20924-2918

Eiendomsverdi/PropCloud ref nr: VN7225

Autorisert foretak: JATBygg AS

Sertifisert Takstingeniør: Jan Arild Tallaksen



Tilstandsrapporten er gyldig ett år fra rapportdato. Oppstår det skader eller skjer det endringer på eiendommen, bør du som selger be om en oppdatert tilstandsrapport.

JATBygg AS

Jan Arild Tallaksen er daglig leder i JATBygg AS og arbeider med tilstandsanalyser, byggtekniske vurderinger og rådgivning innen bygg og eiendom.

Han har bred erfaring fra byggebransjen og arbeider særlig med tekniske tilstandsanalyser ved eiendomstransaksjoner, skade- og årsaksvurderinger samt byggtekniske vurderinger av eksisterende bygninger.

Arbeidet utføres i henhold til gjeldende regelverk og bransjestandarder, herunder forskrift til avhendingslova (tryggere bolighandel) og NS 3600 – Teknisk tilstandsanalyse ved omsetning av bolig.



Rapportansvarlig

Jan Arild Tallaksen

Jan Arild Tallaksen
Uavhengig Takstingeniør
jan@jatbygg.no
957 59 081



Dette trenger du å vite om tilstandsrapporten



Hva er en tilstandsrapport?

En tilstandsrapport beskriver synlige skader/avvik eller tegn på skader/avvik på boligen. Rapporten fremhever vanligvis ikke positive egenskaper ved boligen.



Hva vurderer en bygningsakkyndig?

Den bygningsakkyndige vurderer boligen ut fra hva man kan forvente av en bygning av samme alder og type. Vurderingen gjøres som regel mot hvordan det var vanlig å bygge og regler som gjaldt da boligen ble oppført (søknadstidspunktet). Forhold som er vanlige for bygningens alder, slik som slitasje etter normal bruk regnes ikke som avvik.



Hva inneholder tilstandsrapporten?

Den bygningsakkyndige undersøker rom og bygningsdeler slik det kommer frem av [Forskrift til avhendingsloven](#). Tilstandsrapporten inneholder bare avvik som den bygningsakkyndige kan se eller kontrollere med enkle hjelpemidler. Det gjøres ikke nærmere undersøkelser slik som åpning av vegger eller andre bygningsdeler. I vegg mot våtrom og rom under terreng kan det borres et hull for å gjøre enkle undersøkelser slik som fuktsøk.

Når du kjøper en brukt bolig

Når du kjøper en brukt bolig, er det viktig å være oppmerksom på at dette ikke kan sammenlignes med å kjøpe en ny bolig. Måten boligen ble bygget på kan være annerledes enn i dag. Bygninger svekkes over tid, og utsettes for slitasje blant annet på grunn av bruk og vær og vind. Mange boliger fornyes helt eller delvis, noen i flere omganger, eller det oppføres tilbygg. Særlig for boliger som er pusset opp eller endret, er det viktig å merke seg at fornyelse av overflater ikke nødvendigvis betyr at bygningsdeler under er forbedret.

Vurdering mot byggregler

Den bygningsakkyndige vil vurdere boligen mot hvordan det var vanlig å bygge og regler som gjaldt på søknadstidspunktet. Den bygningsakkyndige ser etter avvik som har betydning for og som reduserer boligens funksjon og verdi, og som kommer frem av forskrift til avhendingslova.

Tilstandsrapporten beskriver ikke hele boligen

BYGNINGSSAKKYNDIGE SER FOR EKSEMPEL IKKE PÅ

- vanlig slitasje og normal vedlikeholdstilstand
- bagatellmessige forhold som ikke påvirker bygningens bruk eller verdi vesentlig
- skjulte installasjoner
- installasjoner utenfor bygningen
- full funksjonstesting av el- og VVS-installasjoner
- geologiske forhold og bygningens plassering på grunnen
- bygningens planløsning
- bygningens innredning
- løsøre slik som hvitevarer
- utendørs svømmebasseng og pumpeanlegg
- bygningens estetikk og arkitektur
- bygningens lovlighet (bortsett fra bruksendringer, brannceller og forhold som åpenbart kan påvirke helse, miljø og sikkerhet)
- fellesarealer (med mindre boligeier har vedlikeholdsplikt for fellesarealer og dette er kjent for bygningsakkyndig, eller fellesarealet har en særlig tilknytning til boligen).

© iVerdi 2023

Malen til denne rapporten, inkludert standardtekstene fra Verdi er vernet etter åndsverkloven og kan kun benyttes av av kunder hos iVerdi. For andre aktører er eksemplarframstilling av malen og standardtekster, som utskrift og annen kopiering til bruk som grunnlag for tilsvarende rapporter, bare tillatt når det er hjemlet i lov (kopiering til privat bruk, sitat o.l.) eller avtale med iVerdi ([Hjem-iVerdi](#)).

Utnyttelse i strid med lov eller avtale kan medføre erstatnings- og straffansvar.

Dette trenger du å vite om tilstandsrapporten

Tilstanden vurderes med ulike tilstandsgrader

Tilstanden gir uttrykk for en gitt forventet tilstand, blant annet vurdert ut fra alder og normal bruk. Ved Tilstandsgrad 0 (TG0) og Tilstandsgrad 1 (TG1) gir den bygningssakkyndige normalt ingen begrunnelse for valg av tilstandsgrad. Grunnen er at bygningen eller bygningsdelen da bare har normal slitasje. Ved skjulte konstruksjoner kan alder alene avgjøre tilstandsgrad. Når bygningssakkyndige anbefaler tiltak, for eksempel utbedringer, må brukeren av rapporten vurdere om tiltakene er nødvendige og lønnsomme.

Når den bygningssakkyndige velger tilstandsgrad, baseres vurderingen på faste kriterier som følger av gjeldende bransjestandard for Teknisk tilstandsanalyse ved omsetning av bolig og Forskrift til avhendingslova.

! TG 0

TILSTANDSGRAD 0, TG0: INGEN AVVIK

Bygningsdelen skal være tilnærmet ny, ikke vise tegn på slitasje og det skal være lagt frem dokumentasjon på faglig god utførelse. Det er ingen merknader til delen.

! TG 1

TILSTANDSGRAD 1, TG1: MINDRE AVVIK

Bygningsdelen skal bare ha normal slitasje, og strakstiltak skal ikke anses som nødvendig. Graden kan også brukes når delen er ny, men der dokumentasjon på faglig god utførelse mangler.

! TG 2

TILSTANDSGRAD 2, TG2: VESENTLIGE AVVIK OG MINDRE AVVIK SOM ETTER NS 3600 GIR TG 2

Bygningsdelen skal enten ha feil utførelse, en skade eller symptomer på skade, sterk slitasje eller nedsatt funksjon. Graden gis når bygningsdelen trenger vedlikehold eller tiltak i nær fremtid. Graden skal også brukes når delen er gammel og det er grunn til å varsle om faren for skader på grunn av alderen, eller når det er grunn til å overvåke delen spesielt på grunn av fare for større skader eller følgeskader.

! TG 3

TILSTANDSGRAD 3, TG3: STORE ELLER ALVORLIGE AVVIK

Denne tilstandsgraden brukes ved kraftige tegn på forhold som man må regne med trenger utbedring straks eller innen kort tid. Det er påvist funksjonssvikt eller sammenbrudd.

- TG IU

IKKE UNDERSØKT/IKKE TILGJENGELIG FOR UNDERSØKELSE

Det kan være avvik/skader som ikke er avdekket.

Informasjon om utbedringskostnader

Utbedringskostnadene i rapporten er sjablongmessige anslag basert på observerte forhold som feil, skader eller uregelmessigheter, samt foreslåtte tiltak. Disse anslagene er veiledende, angis i fem intervaller, er basert på generelle erfaringstall, og må ikke forveksles med konkrete pristilbud fra håndverkere eller entreprenører. Faktiske kostnader kan variere betydelig, avhengig av individuelle valg, materialpriser og markedsforhold. For å få en nøyaktig vurdering av utbedringskostnadene anbefales ytterligere undersøkelser og innhenting av flere pristilbud fra kvalifiserte fagfolk. Slike anslag gis for TG3, der dette er mulig.



Tiltak under kr 20 000



Tiltak mellom kr 20 000 – 100 000



Tiltak mellom kr 100 000 – 200 000



Tiltak mellom kr 200 000 – 500 000



Tiltak over kr 500 000

Beskrivelse av eiendommen

Boligbygg med flere boenheter - Byggeår: 1895

UTVENDIG

[Gå til side](#)

Bygningen har nye malte trevinduer med 2-lags glass og PVC vinduer med 2-lags glass.
Bygningen har malt hovedytterdør.

INNVENDIG

[Gå til side](#)

Innvendig er det gulv av furu. Veggene har malte plater. Innvendige tak har malte plater.
Etasjeskiller er av trebjelkelag.
Leiligheten har malt tretrapp.
Innvendig har leiligheten malte fyllingsdører av tre.

VÅTROM

[Gå til side](#)

Veggene har overflater av fliser. I taket er det malte slette plater.
Det er flislagt gulv med elektriske varmekabler.
Det er plastsluk og smøremembran med ukjent utførelse.
Rommet har innredning med nedfelt servant, toalett, dusjvegger/hjørne og opplegg for vaskemaskin.
Det er naturlig ventilering.
Hulltaking er foretatt uten å påvise unormale forhold.

KJØKKEN

[Gå til side](#)

Kjøkkenet har innredning med glatte fronter. Benkeplaten er av laminat og heltre.
Det er kjøkkenventilator med avtrekk ut.

TEKNISKE INSTALLASJONER

[Gå til side](#)

Innvendige vannledninger er av kobber og plast.
Det er avløpsrør av plast.
Leiligheten har naturlig ventilasjon med naturlig.
Varmtvannstanken er på ca. 120 liter.
Det elektriske anlegget har eldre skrusikringer.

Arealer

[Gå til side](#)

Forutsetninger og vedlegg

[Gå til side](#)

Lovlighet

[Gå til side](#)

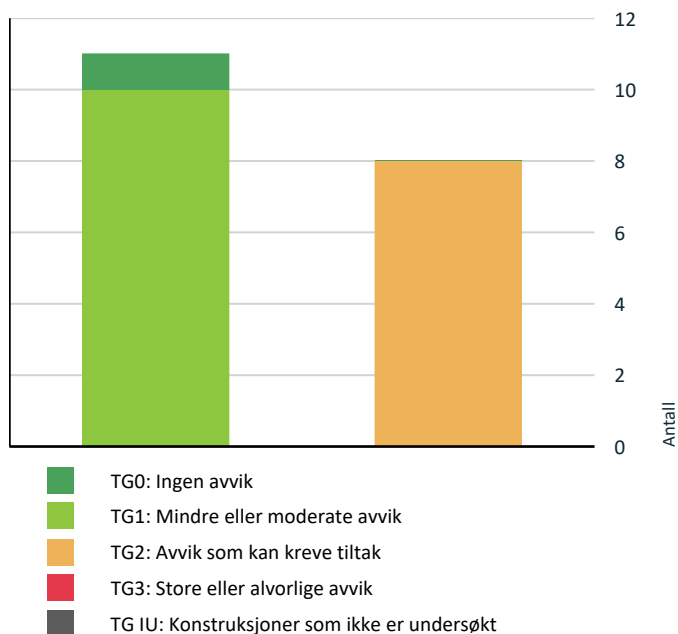
Boligbygg med flere boenheter

- Det foreligger godkjente og byggemeldte tegninger, som stemmer med dagens bruk

Vegg mellom kjøkken og stue er ikke inntegnet på tegninger i byggesak.

Sammendrag av boligens tilstand

Fordeling av tilstandsgrader



Vil du vite mer om tilstandsgrader? Se side 4.

Spesielt for dette oppdraget/rapporten

Befaringen er utført 4.5.2026 Klokka 09.00

Det var sol og 14 grader.

Målingene er utført med Leica, Disto Nivelleringspresisjon $\pm 0,3$ mm/m*

Fuktmålingene/fuktsøkene er utført med ProtimeterMMS3
Overflater er vurdert i rapporten, kun slitasje/svikt ut over normal bruks- og aldersslitasje nevnes. Dette gjelder synlige flater.

Det er ikke flyttet på tunge møbler, bilder, tepper og andre gjenstander hvis ikke det er nødvendig for å komme til utsatte områder.

Branntekniske forhold/brannskille mellom boenhetene er ikke kontrollert.

Oppdraget omfatter kun leiligheten.

Det tas forbehold om eventuelle skjulte feil/mangler. Lukkede konstruksjoner og overflater er ikke kontrollert.

Dersom det ikke er utført hulltaking, er det utført fuktsøk/fuktmåling ved egnet fuktmålingssutstyr. Det er utført på erfaringsmessig utsatte steder på våtrommene.

Gyldighet på rapport er 1. år etter befaring.

Oppsummering av avvik

Vil du vite mer? Se på rommet eller bygningsdelen senere i rapporten.

Boligbygg med flere boenheter

! TG 2 AVVIK SOM KAN KREVE TILTAK

- ! Innvendig > Etasjeskille/gulv mot grunn [Gå til side](#)
- ! Tekniske installasjoner > Vannledninger [Gå til side](#)
- ! Tekniske installasjoner > Avløpsrør [Gå til side](#)
- ! Tekniske installasjoner > Varmtvannstank [Gå til side](#)
- ! Våtrom > 2. etasje > Bad/vaskerom > Overflater vegger og himling [Gå til side](#)
- ! Våtrom > 2. etasje > Bad/vaskerom > Overflater Gulv [Gå til side](#)
- ! Våtrom > 2. etasje > Bad/vaskerom > Sluk, membran og tettesjikt [Gå til side](#)
- ! Våtrom > 2. etasje > Bad/vaskerom > Ventilasjon [Gå til side](#)

HELSE, MILJØ OG SIKKERHET

Forhold som åpenbart kan medføre fare for helse, miljø og sikkerhet

- ! Åpninger mellom trinn i innvendig trapp er større enn dagens forskriftskrav. [Gå til side](#)
- ! Det er ikke montert rekkverk på innvendig trapp.
- ! Det mangler håndløper på vegg i det innvendige trappeløpet.

Tilstandsrapport

BOLIGBYGG MED FLERE BOENHETER

Byggeår

1895

UTVENDIG

TG 1 Vinduer

Beskrivelse

Bygningen har malte trevinduer med 2-lags glass (produsert i 2024) og PVC vinduer med 2-lags glass (produsert i 2014)

Årstall: 2024

Kilde: Eier

TG 1 Dører

Beskrivelse

Bygningen har malt hovedytterdør.

Ytterdør og verandadør er funksjonstestet for heng i hengsler og tetting, uten å finne nevneverdig avvik.

Årlig justeringer av dører må forventes.

TG 1 Andre utvendige forhold

Beskrivelse

I hht NS 3600:2018 Tabell A.3 Omfang av undersøkelser og kriterier for tilstandsgrad av fellesdeler i boligbygg større enn småhus - innvendig og utvendige forhold. Skal det gjøres en forenklet vurdering om byggets generelle tilstand.

I hht. generalforsamling/vedtekter/årsmøte foreligger det en plan for vedlikehold av utvendige fasader og fellesdeler av bygget.

Tilstandsgrad 1 er satt på bakgrunn av vedtekter og styrets ansvar for fellesdeler av bygget.

INNVENDIG

TG 1 Overflater

Beskrivelse

Innvendig er det gulv av furu. Veggene har malte plater. Innvendige tak har malte plater.

De innvendige overflatene har normal alders og bruksslitasje.

Det må forventes hakk og merker i overflatene eller knirk i gulvene som ikke er kommentert og heller ikke er å regne som ett avvik da det er en brukt leilighet.

Tilstandsgrad 1 gis når bygningsdelen har mindre avvik. Bygningsdelen skal bare ha normal slitasje, og strakstiltak skal ikke anses som nødvendig.

TG 2 Etasjeskille/gulv mot grunn

Beskrivelse

Etasjeskiller er av trebjelkelag.

Vurdering av avvik:

• Det er målt høydeforskjell på mellom 15-30 mm gjennom hele rommet. Tilstandsgrad 2 gis med bakgrunn i standardens krav til godkjente måleavvik.

Konsekvens/tiltak

• For å få tilstandsgrad 0 eller 1 må høydeforskjeller rettes opp. Det vil imidlertid sjelden være økonomisk rasjonelt som et enkeltstående tiltak i en bolig som dette. Dersom boligen en gang skal renoveres, kan man vurdere slike tiltak.

Tilstandsrapport

TG 1 Innvendige trapper

Beskrivelse

Leiligheten har malt tretrapp.

TG 1 Innvendige dører

Beskrivelse

Innvendig har leiligheten malte fyllingsdører av tre. Normalt alders og bruksslitasje må forventes.

VÅTROM

2. ETASJE > BAD/VASKEROM

Generell

Beskrivelse

Badet er av ukjent årgang. Det foreligger ingen dokumentasjon på arbeidene.

2. ETASJE > BAD/VASKEROM

TG 2 Overflater vegger og himling

Beskrivelse

Veggene har overflater av fliser. I taket er det malte slette plater.

Vurdering av avvik:

- Det er påvist at noen fliser har bom (hulrom under).
- Det er vindu/dør med ikke fuktbestandige materialer i våtsonen (ved vask, dusj, badekar, osv.), løsningen eller byggematerialet er uegnet.

Konsekvens/tiltak

- Uegnede materialer må fuktbeskyttes/utskiftes.
- Overflater må utbedres eller skiftes.

Forsiktighet anbefales ved bruk da den valgte løsningen (dør i våtsoner) gir fare for fukt/vann i bakenforliggende konstruksjoner.



2. ETASJE > BAD/VASKEROM

TG 2 Overflater Gulv

Beskrivelse

Det er flislagt gulv med elektriske varmekabler. Det er 22 mm. høydeforskjell fra flis ved dør til slukrist. Fuget oppkant ved dør på 15 mm.

Vurdering av avvik:

- Det er påvist at noen fliser har bom (hulrom under).

Konsekvens/tiltak

Tilstandsrapport

- Selv om bom eller hull lyd ikke alltid er et umiddelbart problem, bør det overvåkes nøye før eventuell utvikling i sprekker i flisfuger e.l. oppstår. Dette må en foreta tiltak for, for å begrense utviklingen.



2. ETASJE > BAD/VASKEROM

! TG 2 Sluk, membran og tettesjikt

Beskrivelse

Det er plastsluk og smøremembran med ukjent utførelse.

Vurdering av avvik:

- Mer enn halvparten av forventet brukstid er passert på membranløsningen.
- Mer enn halvparten av forventet brukstid er passert på slukløsningen.

Dokumentasjon på fagmessig utførelse foreligger ikke.

Det er ikke registrert synlige tegn til lekkasje eller fuktskade ved befaring. Hulltaking og fuktmåling i tilstøtende konstruksjon viste normale verdier. Manglende dokumentasjon på utførelse medfører redusert forutsigbarhet knyttet til membranens utførelse, detaljer rundt slukt og forventet levetid. Smøremembran er erfaringsmessig mer utsatt for utførelsesfeil enn prefabrikkerte membransystemer, særlig i overgang mot sluk. Tilstandsgrad 2 settes på bakgrunn av manglende dokumentasjon og alder, samt behov for økt oppfølging i videre brukstid.

Konsekvens/tiltak

- Det er viktig å merke seg at levetiden til en membran varierer basert på kvalitet, installasjon og bruk. Eldre membraner kan bli sprø og sprekke opp, noe som fører til at de mister sin vanntettende funksjon. Dette kan resultere i vannlekkasjer gjennom vegger og gulv og fuktskader.

Sprekker i membran oppstår typisk i overgang mellom sluk og gulv, deler av dette området er dekket av fliselim og fugemasse og er ikke tilgjengelig for kontroll. Hull i dette område vil kunne føre til skader i konstruksjonen.

Det anbefales jevnlig visuell kontroll av fuger, slukovergang og gjennomføringer. Ved fremtidig oppussing bør full utskifting av membran og sluk vurderes.



2. ETASJE > BAD/VASKEROM

! TG 1 Sanitærutstyr og innredning

Beskrivelse

Rommet har innredning med nedfelt servant, toalett, dusjvegger/hjørne og opplegg for vaskemaskin.

2. ETASJE > BAD/VASKEROM

! TG 2 Ventilasjon

Tilstandsrapport

Beskrivelse

Det er naturlig ventilering.

Vurdering av avvik:

- Rommet har kun naturlig ventilasjon.

Konsekvens/tiltak

- Dårlig ventilasjon på et våtrom kan føre til alvorlige konsekvenser som fuktskader og muggvekst.

2. ETASJE > BAD/VASKEROM

TG 0 Tilliggende konstruksjoner våtrom

Beskrivelse

Hulltaking er foretatt uten å påvise unormale forhold. Hulltaking er foretatt i stue bak våtsone for vasken. Fuktkvotemåling (vekt%) i konstruksjonen ble målt til under 6. Hulltaking gir begrenset adgang til visuell kontroll/måling av et lokalt område på badet, og det kan dermed ikke med sikkerhet utelukkes at det foreligger skjulte avvik eller skader i øvrige deler av konstruksjonen.



KJØKKEN

2. ETASJE > STUE/KJØKKEN

TG 1 Overflater og innredning

Beskrivelse

Kjøkkenet har innredning med glatte fronter. Benkeplaten er av laminat og heltre.

2. ETASJE > STUE/KJØKKEN

TG 1 Avtrekk

Beskrivelse

Det er kjøkkenventilator med avtrekk ut.

TEKNISKE INSTALLASJONER

TG 2 Vannledninger

Beskrivelse

Innvendige vannledninger er av kobber og plast.

Vurdering av avvik:

- Mer enn halvparten av forventet brukstid er passert på innvendige vannledninger.

Tilstandsrapport

Eldre kobberør kan over tid få slitasje, irr og innvendig korrosjon som kan svekke materialet. Det ble ikke registrert tegn til lekkasjer eller skader ved synlige deler av anlegget på befaringsdagen.

Tilstandsgrad 2 er satt på bakgrunn av alder og forventet restlevetid.

Konsekvens/tiltak

- I forbindelse med oppgradering av våtrom vil det være naturlig med utskiftning av rør.

Vannledninger med høy alder har generelt økt risiko for lekkasjer som følge av materialslitasje og korrosjon. Da deler av rørføringen er skjult i konstruksjoner kan eventuelle lekkasjer utvikle seg over tid før de blir synlige.

Det anbefales jevnlig kontroll av synlige deler av rørsystemet. Ved fremtidig oppussing eller arbeider i konstruksjoner hvor rørføringer ligger skjult, bør det vurderes utskifting eller oppgradering av eldre vannledninger.

Avløpsrør

Beskrivelse

Det er avløpsrør av plast.

Vurdering av avvik:

- Mer enn halvparten av forventet brukstid er passert på innvendige avløpsledninger.

Eldre avløpsrør i plast kan over tid få slitasje i skjøter og materialer. Det ble ikke registrert tegn til lekkasje eller funksjonssvikt ved synlige deler av anlegget på befaringsdagen.

Tilstandsgrad 2 er satt på bakgrunn av alder og forventet restlevetid.

Konsekvens/tiltak

- I forbindelse med oppgradering av våtrom vil det være naturlig med utskiftning av rør.

Avløpsledninger med høy alder har generelt økt risiko for lekkasjer eller svikt i skjøter over tid. Da deler av rørsystemet ligger skjult i konstruksjoner, kan eventuelle lekkasjer utvikle seg før de blir synlige.

Det anbefales jevnlig kontroll av synlige deler av avløpssystemet. I forbindelse med fremtidig oppgradering eller rehabilitering av våtrom vil det være naturlig å vurdere utskifting av eldre avløpsrør.

Ventilasjon

Beskrivelse

Leiligheten har naturlig ventilasjon med naturlig avtrekk på bad og kjøkken og spalte for tilluft i vinduene.

Varmtvannstank

Beskrivelse

Varmtvannstanken er på ca. 120 liter.

Årstall: 2006

Kilde: Produksjonsår på produkt

Vurdering av avvik:

- Det er ikke påvist tilfredsstillende avrenning eller annen kompenserende løsning fra varmtvannstank.
- Det er ikke påvist tilfredsstillende el-tilkobling av varmtvannstank iht. gjeldende forskrift.

Varmtvannsberederen elektriske tilkobling er til stikkontakt. Regelverket tilsier fast tilkobling til denne type bereder.

Berederen har en elektrisk tilkobling som ikke er i tråd med dagens krav for beredere av slik størrelse og effekt.

Dette skyldes at tilkoblingen er blitt utført slik da berederen ble montert.

Tiltak for fast tilkobling av berederen bør utføres, selv om dette ikke er et krav om på utføres tilkoblingen fast, før eventuelt ny bereder monteres. Det anbefales likevel at det etableres fast strømtilkobling for å motvirke fare for brann.

Konsekvens/tiltak

- Det bør etableres tilfredsstillende el-tilkobling etter gjeldende forskrift.
- Det bør etableres tilfredsstillende avrenning eller lekkasjesikring ved varmtvannstank.

Den elektriske tilkoblingen med stikkontakt kan medføre økt fare for brannutvikling, grunnet belastningen tilkoblingen utsettes for.

Tilstandsgraden settes i tråd med krav gitt i gjeldende standard (NS3600)

Tilstandsrapport



Elektrisk anlegg

Dette er en forenklet kontroll begrenset til de spørsmål og undersøkelser som forskrift til avhendingslova (tryggere bolighandel) § 2-18 inneholder. Dette kan ikke sammenlignes med en kontroll utført av offentlig myndighet (Det lokale eltilsyn) eller registrert elektrovirksomhet, og en bygningsakkyndig har verken kompetanse eller lov til å foreta en slik kontroll.

Tilstanden er vurdert ut fra den forenklete og begrensede kontrollen som forskriften inneholder. El-anlegget kan ha feil og mangler som en slik forenklet undersøkelse ikke vil avdekke. Vær derfor oppmerksom på denne risikoen, og søk videre veiledning eller få en fullstendig kontroll utført av registrert elektrovirksomhet.

Beskrivelse

Det elektriske anlegget har eldre skrusikringer. Sikringsskapet er plassert i gangen.

1. Foreligger det eltilsynsrapport de siste 5 år, og det er ikke foretatt arbeid på anlegget etter denne, utenom retting av eventuelle avvik i eltilsynsrapport (dvs en el-tilsynsrapport uten avvik)?
Nei

Spørsmål til eier

2. Når ble det elektriske anlegget installert eller sist gang totalt rehabilitert (årstall)? Med totalt rehabilitert menes fullstendig utskiftet anlegg fra inntakssikring og videre.
0 Ukjent, foreligger ingen dokumentasjon på anlegget.
3. Er alle elektriske arbeider/anlegg i boligen utført av en registrert elektroinstallasjonsvirksomhet?
Ja
4. Er det elektriske anlegget utført eller er det foretatt tilleggsarbeider på det elektriske anlegget etter 1.1.1999?
Ja
Eksisterer det samsvarserklæring?
Nei
5. Foreligger det kontrollrapport fra offentlig myndighet – Det Lokale Eltilsyn (DLE) eller eventuelt andre tilsvarende kontrollinstanser med avvik som ikke er utbedret eller kontrollen er over 5 år?
Nei
6. Forekommer det ofte at sikringene løses ut?
Nei
7. Har det vært brann, brantilløp eller varmgang (for eksempel termiske skader på deksler, kontaktpunkter eller lignende) i boligens elektriske anlegg?
Nei

Generelt om anlegget

8. Er det tegn til at det har vært termiske skader (tegn på varmgang) på kabler, brytere, downlights, stikkontakter og elektrisk utstyr? Sjekk samtidig tilstanden på elektrisk tilkobling av varmtvannsbereder, jmfør eget punkt under varmtvannstank
Nei
9. Er der synlig defekter på kabler eller er disse ikke tilstrekkelig festet?
Nei

Inntak og sikringsskap

10. Er det tegn på at kabelinnføringer og hull i inntak og sikringsskap ikke er tette, så langt dette er mulig å sjekke uten å fjerne kapslinger?

Tilstandsrapport

Nei

11. Finnes det kursfortegnelse, og er den i samsvar med antall sikringer?

Ja

12. Foreta en helhetsvurdering av det elektriske anlegget, dets alder, allmenne tilstand og fare for liv og helse. Bør det elektriske anlegget ha en utvidet el-kontroll?

Ja Denne vurderingen er ikke å anse som en fullverdig kontroll av det elektriske anlegget i boligen. Dette må gjøres av personer med elektrofaglig kompetanse.

Generell kommentar

På bakgrunn av manglende samsvarserklæringer på deler av anlegget anbefales det en utvidet el kontroll på hele anlegget. Kostnader etter en kontroll må påregnes.

En utvidet el-kontroll i et bygg er en grundigere vurdering av det elektriske anlegget enn en vanlig el-kontroll.

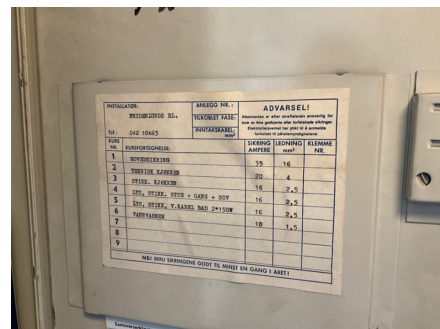
Den gjennomføres ofte når det er behov for å sikre at det elektriske anlegget er trygt, oppdatert eller har blitt utsatt for endringer, skader eller slitasje.

En utvidet el-kontroll er en full gjennomgang av det elektriske anlegget:

Dette inkluderer inspeksjon av sikringsskap, ledninger, stikkontakter, brytere og jordingsystemer.

Testing av jordfeilbrytere og beskyttelsesanordninger: Sikrer at disse fungerer som de skal for å hindre elektrisk støt og brann.

En utvidet el-kontroll gir en mer detaljert vurdering av det elektriske anleggets tilstand, og bidrar til å sikre at det er trygt og i henhold til gjeldende forskrifter.



FORHOLD SOM ÅPENBART KAN MEDFØRE FARE FOR HELSE, MILJØ OG SIKKERHET

Dette punktet inneholder tydelige og lett synlige forhold ved boligen som åpenbart kan påvirke helse, miljø og sikkerhet, og som bygningssakkyndige har oppdaget. Terskelen for hva som anses som åpenbart er høy, og det utføres ikke undersøkelser med sikte på å avdekke slike forhold. Punktet omfatter ikke skjulte eller ikke-synlige forhold, tekniske vurderinger eller forhold som krever spesialundersøkelser. Forhold vurderes etter byggteknisk forskrift på befaringstidpunktet. Røykvarslere og håndholdt brannslukningsutstyr vurderes etter gjeldende forskrift om brannforebygging.

⚠ Helse, miljø og sikkerhet

Vurdering av avvik:

- Åpninger mellom trinn i innvendig trapp er større enn dagens forskriftskrav.
- Det er ikke montert rekkverk på innvendig trapp.
- Det mangler håndløper på vegg i det innvendige trappeløpet.

Konsekvens/tiltak

- Rekkverk på innvendig trapp må monteres for å lukke avviket.

Arealer, byggetegninger og brannceller

Standard gjeldende fra 01.01.2024

Arealmålinger og arealoppsett er basert på Norsk standard 3940:2023 Areal- og volum-beregninger av bygninger. Arealet gjelder for tidspunktet da boligen ble målt

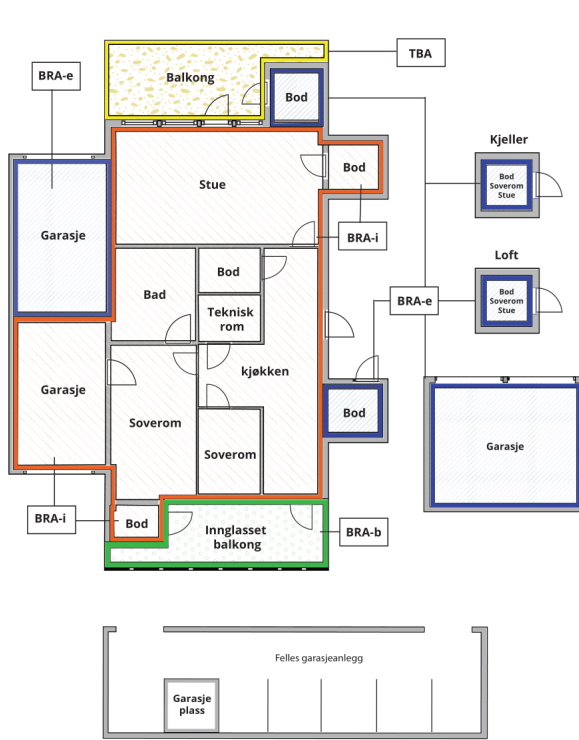
Hva er måleverdig areal?

Arealet i rommet må ha minst 1,90 m fri høyde over gulvet og minst bredde på 0,60 m. Et loft med skråtak vil for eksempel bare få registrert målbart areal der høyden er minst 1,90 m og bredden minst 0,60 m. Rommet må ha dør eller luke, og gangbart gulv.

Hva er bruksareal?

$$\text{BRA} = \text{BRA-i} + \text{BRA-e} + \text{BRA-b}$$

Bruksarealet for bygningen er bruttoarealet minus arealet som optas av yttervegger.



Internt bruksareal (BRA-i)	Arealet innenfor boenheten(e)
Eksternt bruksareal (BRA-e)	Arealet av alle rom utenfor boenheten(e) og som tilhører denne, slik som for eksempel boder
Innglasset balkong mv (BRA-b)	Arealet av innglasset balkong, veranda eller altan når denne er tilknyttet boenheten(e)
Terrasse- og balkongareal (TBA)	Arealet av terrasser, åpne balkonger og åpen altan tilknyttet boenheten(e)

Gulvareal (GUA) Er sum av BRA (bruksareal) og ALH (areal med lav takhøyde).
Areal med lav takhøyde (ALH) er ikke måleverdig areal, som skyldes skråtak og lav himlingshøyde.
GUA kan opplyses i markedsføring der det er aktuelt for den konkrete boligen og kun sammen med BRA-i, for eksempel der gulvflaten har en verdi og har funksjon ved møblering og bruk av rommene. Ikke innredet areal som kaldloft, måles og oppgis normalt ikke.

Arealet kan ikke alltid fastsettes nøyaktig

Areal kan være komplisert eller umulig å måle opp nøyaktig fordi det er vanskelig å fastslå tykkelsen på innervegger, skjevheter i og utforming av bygningskonstruksjoner som karnapp, buer og vinkler som ikke er rette, åpne rom over flere etasjer og så videre.

Eiendommens markedsverdi kan ikke baseres på en matematisk beregning basert på antall kvadratmeter opplyst i rapporten. Opplysninger om areal kan altså ikke alene benyttes for å beregne eiendommens verdi.

Den bygningsakkyndige kan avdekke eventuelle bruksendringer og avvik i branncelleindeling

Den bygningsakkyndige ser på byggetegninger hvis de er tilgjengelige og dette er en del av oppdraget, og vurderer bruken av boligen opp mot tegningene. Hvis den bygningsakkyndige avdekker at en bolig ikke ser ut til å være delt opp i brannceller etter kravene i byggeteknisk forskrift på befaringstidspunktet, skal det opplyses om dette.

Reglene om bruksendring og brannceller kan være kompliserte. Søk videre faglige råd om rapporten ikke gir deg svar. Den bygningsakkyndige kan ikke vurdere og svare på alle spørsmål, og kan heller ikke vite om kommunen kan gi unntak for kravene som gjelder. [Vil du vite mer?](#)

Om brannceller

En branncelle er hele eller avgrensede deler av en bygning hvor en brann fritt kan utvikle seg uten at den kan spre seg til andre bygninger eller andre deler av bygningen i løpet av en fastsatt tid.

Om bruksendring

Bruksendring er å endre bruken av et rom fra en tillatt bruk til en annen. Dette kan kreve søknad og tillatelse, for eksempel hvis du endrer et rom fra bod til soverom eller arbeidsrom, eller hvis du endrer en bolig til to separate boliger.

Rom for varig opphold har krav til takhøyde, romstørrelse, rømningsvei og lysforhold som må være oppfylt. Du kan søke kommunen om unntak for kravene, men kan ikke regne med å få unntak for krav som går på helse og sikkerhet, for eksempel krav til rømningsvei.

Bruksendring som krever godkjenning, og som ikke er søkt bruksendret, er ulovlig. Kommunen kan etter plan- og bygningsloven kapittel 32 forfølge overtredelser. Kommunen kan pålegge deg å avslutte den ulovlige bruken, eventuelt å rette eller tilbakeføre rommet til godkjent bruk.

Arealer

Boligbygg med flere boenheter

Etasje	Bruksareal BRA m ²			SUM	Terrasse- og balkongareal (TBA)	Ikke måleverdig areal (ALH)	Gulvareal (GUA)
	Internt bruksareal (BRA-i)	Eksternt bruksareal (BRA-e)	Innglasset balkong (BRA-b)				
Hems							
2. etasje	36			36		3	39
Kjeller		3		3			3
SUM	36	3				3	42
SUM BRA	39						

Romfordeling

Etasje	Internt bruksareal (BRA-i)	Eksternt bruksareal (BRA-e)	Innglasset balkong (BRA-b)
Hems	Hems		
2. etasje	Bad/vaskerom, entré, soverom, stue/kjøkken		
Kjeller		Bod	

Lovlighet

Byggetegninger

Det foreligger godkjente og byggemeldte tegninger, som stemmer med dagens bruk
Kommentar: Vegg mellom kjøkken og stue er ikke inntegnet på tegninger i byggesak.

Nyere håndverkstjenester

Er det ifølge eier utført håndverkstjenester på boligen siste 5 år?

Ja Nei

Befarings - og eiendomsopplysninger

Befaring

Dato	Til stede	Rolle
04.5.2026	Jan Arild Tallaksen	Takstingeniør
	Kunde	Kunde

Matrikkeldata

Kommune	gnr.	bnr.	fnr.	snr.	Areal	Kilde	Eieforhold
4204 KRISTIANSAND	150	1413		4	0 m ²	IKKE OPPGITT (Ambita)	Ikke relevant

Adresse

Tordenskjolds gate 39

Hjemmelshaver

Klausen Julia Fredrikke, Klausen Peder

Kilder og vedlegg

Dokumenter

Beskrivelse	Dato	Kommentar	Status	Sider	Vedlagt
Egenerklæring	04.05.2026		Gjennomgått	7	Nei
Ordrebekreftelse	03.05.2026		Gjennomgått	1	Nei
Byggesak	04.05.2026		Gjennomgått	23	Nei

Revisjoner

Versjon	Ny versjon	Kommentar
1	07.05.2026	
2	08.05.2026	

For gyldighet på rapporten se forside

Tilstandsrapportens avgrensninger

Forutsetninger

Struktur og referansenivå

Rapporten beskriver avvik, det vil si en tilstand som er dårligere enn referansenivået. Positive sider ved boligen, ut over det som kommer frem av tilstandsgradene, blir normalt ikke fremhevet.

Rapporten baserer seg på krav i forskrift til avhendingslova (tryggere bolighandel). For valg av tilstandsgrad blir NS 3600:2018 (teknisk tilstandsanalyse ved omsetning av bolig) lagt til grunn.

Bygningssakkyndig er ikke ansvarlig for tilbakeholdt eller uriktig informasjon, som har betydning for tilstandsvurderingen.

Presiseringer

Anslag på utbedringskostnader er sjablongmessig, og må ikke forveksles med en konkret vurdering eller tilbud fra entreprenør eller håndverker. Anslaget vil også avhenge av personlige preferanser og markedspris på materialer og tjenesteyter.

Tilstandsrapporten gjelder hovedbygget og tilleggsbygninger som den bygningssakkyndige anser at har nær tilknytning til funksjon som bolig.

Avvik er vurdert mot regler som gjaldt da boligen ble oppført, med mindre annet er spesifisert i forskrift til avhendingslova, eller gjeldende versjon av NS 3600.

Hulltaking ved våtrom, i rom under terreng eller andre bygningsdeler, krever eiers samtykke.

Befaring begrenses til visuelle observasjoner av tilgjengelige flater. Den bygningssakkyndige gjør ikke fysiske inngrep for å avdekke avvik, utover de som er beskrevet i forskrift til avhendingslova. Rapporten gir ingen garanti for at det ikke finnes skjulte feil eller mangler.

Flater som er skjult av snø eller på annen måte utilgjengelig, blir ikke kontrollert. Det blir ikke utført funksjonsprøving av bygningsdeler, med mindre dette kommer frem av forskrift til avhendingslova. Hvis det ikke er sikkerhetsmessig forsvarlig, vil ikke bygningssakkyndig undersøke taket fra utsiden.

Boligens tilbehør, hvite- og brunevarer og annet inventar, blir ikke vurdert. Dette gjelder også integrert tilbehør.

Stikkprøvetakninger er tilfeldig utvalgt, og kan innebære kontroll under overflaten med et spisst redskap eller lignende.

Uttrykk og definisjoner

Referansenivå: Kravet til bygningsdelen eller rommet på søknadstidspunktet.

Tilstand: Byggverkets eller bygningsdelens tekniske, funksjonelle eller estetiske status på et gitt tidspunkt.

Symptom: Forhold som gir indikasjon på hvilken tilstand et byggverk eller en bygningsdel befinner seg i. Benyttes ved beskrivelse av avvik og alder.

Skadegjørere: I hovedsak råte, sopp og skadedyr.

Fuktsøk: Overflatesøk med egnet søkeutstyr som fuktindikator eller visuelle observasjoner.

Fuktmåling: Måling av fuktinnhold i materiale eller i bakenforliggende konstruksjon ved bruk av egnet måleutstyr, blant annet hammerelektrode

og pigger.

Hulltaking: Boring av hull for inspeksjon og fuktmåling i risikoutsatte konstruksjoner.

Normal slitasjegrad: Forventet slitasje av materiale i overflaten, basert på enkle, visuelle observasjoner. Kan vurderes sammen med bygningsdelens alder.

Areal

Areal fastsettes etter forskrift til avhendingslova og gjeldende versjon av NS 3940 (areal- og volumberegninger av bygninger).

Et rom kan være i strid med teknisk forskrift og mangle godkjenning hos kommunen for den aktuelle bruken, uten at dette får betydning for om arealet måles og oppgis i tilstandsrapporten. Når arealet måles tas det ikke hensyn til om arealet er lovlig oppført eller om bruken er lovlig, bruksendringer, lysforhold eller andre sikkerhetsmangler.

Rom som ligger utenfor boenheten, som eier har påvist eller opplyst at tilhører boenheten, er oppmålt og inkludert i BRA-e. Det er ikke fremvist dokumentasjon på at rommet tilhører boenheten, med mindre dette er angitt særskilt. Rom utenfor boenheten kan omdisponeres av borettslaget/sameiet, og dette kan påvirke boligens BRA-e.

Opplysninger om areal kan ikke alene benyttes for beregning av markedsverdi.

Personvern

Tilstandsrapporten er utarbeidet som en del av Fremtind Forsikring AS sitt takstkonsept. Fremtind Forsikring AS, iVerdi AS, takstforetaket og andre relevante interessenter benytter personopplysninger fra tilstandsrapporten for analyse- og statistikkformål, utvikling og drift av produkter og tjenester i takstbransjen og boligomsetningen. Fremtind Forsikring AS, iVerdi AS og takstforetaket, følger til enhver tid gjeldende personvernlovgivning.