






# Tilstandsrapport

-  Boligbygg med flere boenheter
-  Rødskrubbveien 24 B, 1476 RASTA
-  LØRENSKOG kommune
-  gnr. 99, bnr. 408
-  Andelsnummer 144

Sum areal alle bygg: BRA: 57 m<sup>2</sup> BRA-i: 52 m<sup>2</sup>



Befaringsdato: 25.02.2025

Rapportdato: 06.03.2025

Oppdragsnr.: 13907-2845

Referansenummer: RB9194

Autorisert foretak: Stigen Boligtakst AS

Sertifisert Takstingeniør: Jo Henrik Stigen



**STIGEN Boligtakst AS**



Rapporten kan brukes i inntil ett år etter rapportdato, og kan ikke gjenbrukes ved flere boligsalg i denne perioden. For eiendomsoverdragelser fra 1.1.2024, må selger sørge for at areal i rapporten er oppdatert og følger ny bransjestandard for areal. Skjer det endringer, oppstår skader også videre på boligen, bør du som selger be om oppdatert rapport.

# Norsk takst

Norsk takst er bransjeorganisasjonen for landets bygningssakkyndige og takstforetak, med om lag 1400 sertifiserte medlemmer fordelt på omtrent 1000 bedrifter. I boligomsetningen regnes takstrapportene som et helt avgjørende element i den informasjonen som gjøres tilgjengelig for kjøper. Årlig leverer medlemmene rundt 120.000 slike takster. Det gir unik oversikt over norske boliger, og bidrar til at alle oppdrag kan utføres med utgangspunkt i erfaringsbasert kvalitet.



Det stilles høye krav til utdanning, sertifisering og yrkesetikk. Norsk takst er opptatt av at boligomsetningen skal være trygg, og legger vekt på å opptre uavhengig av andre bransjeaktører. Bygningssakkyndige fakturerer sine tjenester uten hensyn til hvilken pris som oppnås, og skal heller ikke på annen måte ha noen egeninteresse knyttet til handelen.

Uavhengighet og god fagkunnskap har over tid bygget troverdighet og tillit. Både selger og kjøper skal kunne stole på bygningssakkyndiges vurderinger. For tilfeller der det likevel skulle oppstå misnøye med utført arbeid, har vi sammen med Forbrukerrådet etablert en klagenemnd.

Norsk takst har en sentral rolle i utviklingen av norske standarder, regler og profesjonsprinsipper, og representerer bransjen i alle relevante internasjonale fora. Dette sikrer at norske bygningssakkyndige tidlig kan tilpasse seg krav og bransjetrender fra utlandet, samtidig som takseringsfaget får en norsk stemme på verdensbasis. Organisasjonen bidrar i næringspolitisk sammenheng, og har vært en pådriver for å sikre at lover og regler gir trygghet for forbrukerne i boligomsetningen.

## Rapportansvarlig

Jo Henrik Stigen

Uavhengig Takstingeniør

jo@takstpartner.no

922 68 566



STIGEN Boligtakst AS

# Dette trenger du å vite om tilstandsrapporten



## Hva er en tilstandsrapport?

En tilstandsrapport beskriver synlige skader/avvik eller tegn på skader/avvik på boligen. Rapporten fremhever vanligvis ikke positive egenskaper ved boligen.



## Hva vurderer en bygningsakkyndig?

Den bygningsakkyndige vurderer boligen ut fra hva man kan forvente av en bygning av samme alder og type. Vurderingen gjøres som regel mot hvordan det var vanlig å bygge og regler som gjaldt da boligen ble oppført (søknadstidspunktet). Forhold som er vanlige for bygningens alder, slik som slitasje etter normal bruk regnes ikke som avvik.



## Hva inneholder tilstandsrapporten?

Den bygningsakkyndige undersøker rom og bygningsdeler slik det kommer frem av [Forskrift til avhendingsloven](#). Tilstandsrapporten inneholder bare avvik som den bygningsakkyndige kan se eller kontrollere med enkle hjelpemidler. Det gjøres ikke nærmere undersøkelser slik som åpning av vegger eller andre bygningsdeler. I vegg mot våtrom og rom under terreng kan det borres et hull for å gjøre enkle undersøkelser slik som fuktsøk.

## Når du kjøper en brukt bolig

Når du kjøper en brukt bolig, er det viktig å være oppmerksom på at dette ikke kan sammenlignes med å kjøpe en ny bolig. Måten boligen ble bygget på kan være annerledes enn i dag. Bygninger svekkes over tid, og utsettes for slitasje blant annet på grunn av bruk og vær og vind. Mange boliger fornyes helt eller delvis, noen i flere omganger, eller det oppføres tilbygg. Særlig for boliger som er pusset opp eller endret, er det viktig å merke seg at fornyelse av overflater ikke nødvendigvis betyr at bygningsdeler under er forbedret.

## Vurdering mot byggregler

Den bygningsakkyndige vil vurdere boligen mot hvordan det var vanlig å bygge og regler som gjaldt på søknadstidspunktet. Den bygningsakkyndige ser etter avvik som har betydning for og som reduserer boligens funksjon og verdi, og som kommer frem av Forskrift til avhendingslova.

Noen rom og bygningsdeler slik som bad og vaskerom, og forhold som gjelder sikkerhet mot brann, rekkverk og trapper osv., vil den bygningsakkyndige vurdere mot dagens regelverk. Etter dagens regelverk vil disse kunne få en tilstandsgrad 2 eller 3 uten at det nødvendigvis er krav om at avviket må utbedres.

## Tilstandsrapporten beskriver ikke hele boligen

### BYGNINGSSAKKYNDIGE SER FOR EKSEMPEL IKKE PÅ

- vanlig slitasje og normal vedlikeholdstilstand
- bagatellmessige forhold som ikke påvirker bygningens bruk eller verdi vesentlig
- etasjeskillere
- tilleggsbygg slik som garasje, bod, anneks, naust også videre
- utvendige trapper
- støttemurer
- skjulte installasjoner
- installasjoner utenfor bygningen
- full funksjonstesting av el- og VVS-installasjoner
- geologiske forhold og bygningens plassering på grunnen
- bygningens planløsning
- bygningens innredning
- løsløre slik som hvitevarer
- utendørs svømmebasseng og pumpeanlegg
- bygningens estetikk og arkitektur
- bygningens lovlighet (bortsett fra bruksendringer, brannceller og forhold som åpenbart kan påvirke helse, miljø og sikkerhet)
- fellesarealer (med mindre boligeier har vedlikeholdsplikt for fellesarealer og dette er kjent for bygningsakkyndig, eller fellesarealet har en særlig tilknytning til boligen).

© iVerdi 2023 © Norsk takst 2023

Malen til denne rapporten, inkludert standardtekstene fra Norsk takst, er vernet etter åndsverkloven og kan kun benyttes av medlemsforetakene i Norsk takst og av takstingeniører som er sertifisert i slikt foretak, samt av kunder hos iVerdi og studenter hos NEAK. For andre aktører er eksemplarframstilling av malen og standardtekster, som utskrift og annen kopiering til bruk som grunnlag for tilsvarende rapporter, bare tillatt når det er hjemlet i lov (kopiering til privat bruk, sitat o.l.) eller avtale med Norsk Takst ([Forside](#)) eller iVerdi ([Hjem-iVerdi](#)).

Utnyttelse i strid med lov eller avtale kan medføre erstatnings- og straffansvar.

# Dette trenger du å vite om tilstandsrapporten

## Tilstanden vurderes med ulike tilstandsgrader

Tilstanden gir uttrykk for en gitt forventet tilstand, blant annet vurdert ut fra alder og normal bruk. Ved Tilstandsgrad 0 (TG0) og Tilstandsgrad 1 (TG1) gir den bygningssakkyndige normalt ingen begrunnelse for valg av tilstandsgrad. Grunnen er at bygningen eller bygningsdelen da bare har normal slitasje. Ved skjulte konstruksjoner kan alder alene avgjøre tilstandsgrad. Når bygningssakkyndige anbefaler tiltak, for eksempel utbedringer, må brukeren av rapporten vurdere om tiltakene er nødvendige og lønnsomme.

Når den bygningssakkyndige velger tilstandsgrad, baseres vurderingen på faste kriterier som følger av gjeldende bransjestandard for Teknisk tilstandsanalyse ved omsetning av bolig og Forskrift til avhendingslova.

! TG 0

### TILSTANDSGRAD 0, TG0: INGEN AVVIK

Bygningsdelen skal være tilnærmet ny, ikke vise tegn på slitasje og det skal være lagt frem dokumentasjon på faglig god utførelse. Det er ingen merknader til delen.

! TG 1

### TILSTANDSGRAD 1, TG1: MINDRE AVVIK

Bygningsdelen skal bare ha normal slitasje, og straktiltak skal ikke anses som nødvendig. Graden kan også brukes når delen er ny, men der dokumentasjon på faglig god utførelse mangler.

! TG 2

### TILSTANDSGRAD 2, TG2: VESENTLIGE AVVIK OG MINDRE AVVIK SOM ETTER NS 3600 GIR TG 2

Bygningsdelen skal enten ha feil utførelse, en skade eller symptomer på skade, sterk slitasje eller nedsatt funksjon. Graden gis når bygningsdelen trenger vedlikehold eller tiltak i nær fremtid. Graden skal også brukes når delen er gammel og det er grunn til å varsle om faren for skader på grunn av alderen, eller når det er grunn til å overvåke delen spesielt på grunn av fare for større skader eller følgeskader.

Ved avvik som ikke krever umiddelbare tiltak (ingen umiddelbar kostnad) så blir TG2 markert med en lysere farge.

! TG 3

### TILSTANDSGRAD 3, TG3: STORE ELLER ALVORLIGE AVVIK

Denne tilstandsgraden brukes ved kraftige tegn på forhold som man må regne med trenger utbedring straks eller innen kort tid. Det er påvist funksjonssvikt eller sammenbrudd.

- TG IU

### IKKE UNDERSØKT/IKKE TILGJENGELIG FOR UNDERSØKELSE

Det kan være avvik/skader som ikke er avdekket.

## Hva er et anslag på utbedringskostnad?

Hva det vil koste å utbedre rom eller bygningsdeler, er et forsiktig anslag basert på nåværende kvalitet, registrert avvik og angitte tiltak i rapporten. Anslaget er gitt på generelt grunnlag og må ikke forveksles med et pristilbud fra en håndverker. Det kan foreligge avvik og tiltak som ikke kommer frem av rapporten.

Utbedringskostnad avhenger blant annet av personlige valg av og markedspris på materialer og tjenesteyter.

I rapporten skal det settes anslag for utbedringskostnad for TG3, og slikt anslag kan også gis ved TG2.



# Beskrivelse av eiendommen

Basert på visuell befarings, enkle fuktmålinger, stikktakinger, opplysninger fra rekviert og offentlige registre, har takstmannen vurdert den tekniske tilstanden til leiligheten som følger:

Basert på visuell befarings, enkle fuktindikasjonsmålinger, stikktakinger, opplysninger fra rekviert og offentlige registre, har takstmannen kommet frem til følgende konklusjon på den tekniske tilstanden på leiligheten:

Dette er en tilstandsrapport på leilighet hvor det kun gjøres vurderinger innvendig. Den vurderte leiligheten ligger i 2.etasje og det medfølger utv bod.

Innvendige overflater og innredninger er forhold som i stor grad er av avhengig av smak, ønsker og behov. Som det fremkommer i rapporten er det registrert enkelte symptomer på avvik fra normal tilstand. Men stor sett som følge av alder, bruk og forventet levetid. Foruten enkelte avvik og oppgraderingsbehov gir boligen et normalt godt inntrykk i forhold til alder. Ny eier vurderer selv behovet for innvendige oppgraderinger. For detaljer henvises det til byggebeskrivelse.

All informasjon om eiendommen med bygg er gitt av selger.

Det er ikke gitt informasjon til takstmann som tilsier at det er skader, lekkasjer, problemer med skadedyr eller maur.

For ytterligere informasjon og andre viktige bemerkninger se under egne premisser og byggebeskrivelser med respektive tilstandsgrader.

Befaringen er utført med begrensninger av at boligen var fullt møblert og bebodd. Det er kun flyttet på mindre møbler, esker eller lignende, dersom det har vært grunn til å mistenke at det skulle skjule betydelige forhold. Dette betyr at det kan være hakk, slitasje og andre forhold som ikke er avdekket på befaringsdagen.

## Boligbygg med flere boenheter - Byggeår: 1983

### UTVENDIG

[Gå til side](#)

Flermannsbolig med bærende konstruksjoner, etasjeskillere og leilighetsskillende vegger i tre. Bygningen antas fundamentert på fastmasser med betong søler. Grunnmur av betong. Over grunnmur er det yttervegger i bindingsverk med utvendig trekledning. Saltak i trekonstruksjoner (ikke besiktig).

Vinduer med 2 lags isoler glass med produksjonsår 2009

En malt ytterdør med glassfelt. 2 lags isolerglass terrassedør.

Utgang fra stue til en balkong på ca. 6m2.

### INNVENDIG

[Gå til side](#)

Overflatebehandling gulv: Laminatgulv og fliser.

Overflatebehandling vegger: Malt panel og malte glatte flater.

Overflatebehandling himling: Malte glatte flater. Det er stedvis montert downlights. Ukjent hvordan spotter er montert/forseglet.

Etasjeskillere i trekonstruksjon.

Det er kun gjort punktmålinger av gulvet på befaringen. Svanker eller lignende kan forekomme. Stikkprøver er foretatt i minst to rom, i hver etasje hvis boligen har det.

Det er ikke utført radonmålinger som kunde kjenner til.

Iflg geo.ngu.no/kart/radon ligger leiligheten innenfor ett område med moderat til lav radonmålinger.

Tg ikke satt. Dette er borettslag ansvars område og ikke ytterligere undersøkt.

Radon er en gass som dannes fra naturlige radioaktive stoffer i bakken. Gassen siver inn i bygninger fra sprekker i gulv eller vegger, konstruksjonsskjøter eller åpninger rundt rør, kabler eller pumper. Uten tilstrekkelig utskiftning av luft vil konsentrasjonen øke til et farlig nivå.

### VÅTROM

[Gå til side](#)

Bad

Bad med gulvbelegg på gulv og tapetserte vegger. Innredningen består av et overskap, servant, speil, lys, stikk og ett dusjkabinett. Det er nivilert fra terskel til kabinett og det ble målt 1,8 cm fall. Opplegg for vaskemaskin og det er tilkoblet et vannklosett. Mekanisk avtrekk.

### KJØKKEN

[Gå til side](#)

Kjøkkeninnredning med stein benkeplate med nedfelt oppvaskkum med 1-greps blandebatteri. Det er montert en integrert oppvaskmaskin, integrert komfyr og nedfelt platetopp og det er tilkoblet en ventilator over kokeplass. Integrert kombiskap og mikrobølgeovn.

Det ble foretatt enkelt fuktsøk med MMS søkeinstrument, det ble ikke registrert noe forskjellige verdier på kjøkkengulv.

### TEKNISKE INSTALLASJONER

[Gå til side](#)

Synlig vannrør av materialtype kobber/plast. Øvrig anlegg ligger skjult.

Anlegget er kun visuelt besiktiget da dette krever spesielt utstyr og kompetanse.

Ingen synlige lekkasjer på lett tilgjengelige steder.

Rørøpplagg og installasjoner er ikke vurdert utover visuell besiktigelse i denne rapporten, da dette krever spesiell kompetanse og autorisasjon. Takstmann er ikke godkjent innenfor området VVS, det anbefales derfor å få en autorisert rørlegger til å gjennomgå anlegget dersom dette er ønskelig.

Skal anleggets tilstand og utskiftningsbehov avklares må anlegget kontrolleres av en fagmann.

Synlig avløpsrør av plast, øvrige avløpsrør ligger skjult.

Lufting og stakemuligheter på avløpsanlegg er ikke synlig eller vurdert av takstmannen da dette er boligbygg med flere boenheter. Anlegget er kun visuelt besiktiget da dette krever spesielt utstyr og kompetanse.

# Beskrivelse av eiendommen

Røropplegg og installasjoner er ikke vurdert utover visuell besiktigelse i denne rapporten, da dette krever spesiell kompetanse og autorisasjon.

Takstmann er ikke godkjent innenfor området VVS, det anbefales derfor å få en autorisert rørlegger til å gjennomgå anlegget dersom dette er ønskelig. Røranlegget innbygd i konstruksjonen er ikke vurdert.

Bereder er plassert i kjøkkeninnredning og er på 115 liter og produksjonsår 2005.

Elektrisk oppvarming og stråleovn på badet.

Det er ikke gitt informasjon om feil på anlegget.

Varmeinstallasjoner er ikke videre kontrollert eller funksjonstestet under befaringen og det gis ikke TG.

Anlegg med automatsikringer.

Brannslukker og røykvarsler.

Lovpålagt røykvarsler og pulverapparat skal følge boligen ved salg.

Brannslukningsutstyret er ikke funksjonstestet.

## Arealer

[Gå til side](#)

## Forutsetninger og vedlegg

[Gå til side](#)

## Lovlighet

[Gå til side](#)

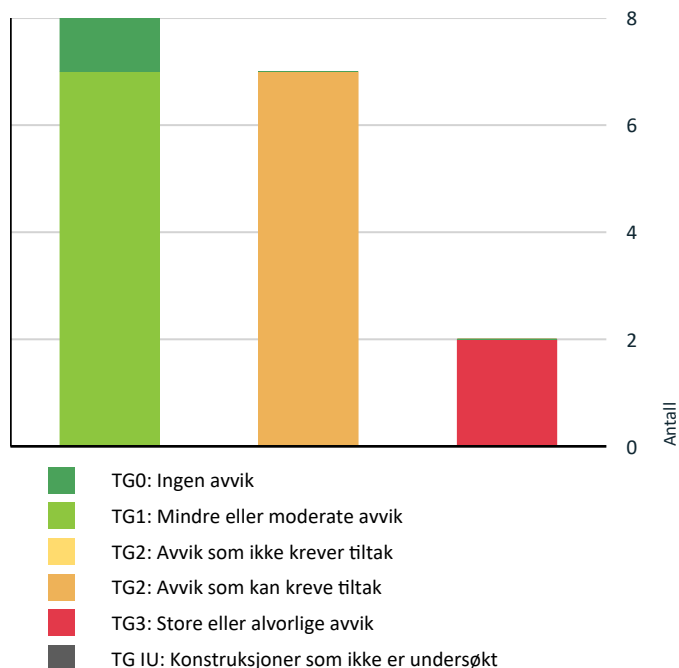
## Boligbygg med flere boenheter

- Det foreligger ikke tegninger

Det er ikke fremvist originale byggetekniske tegninger

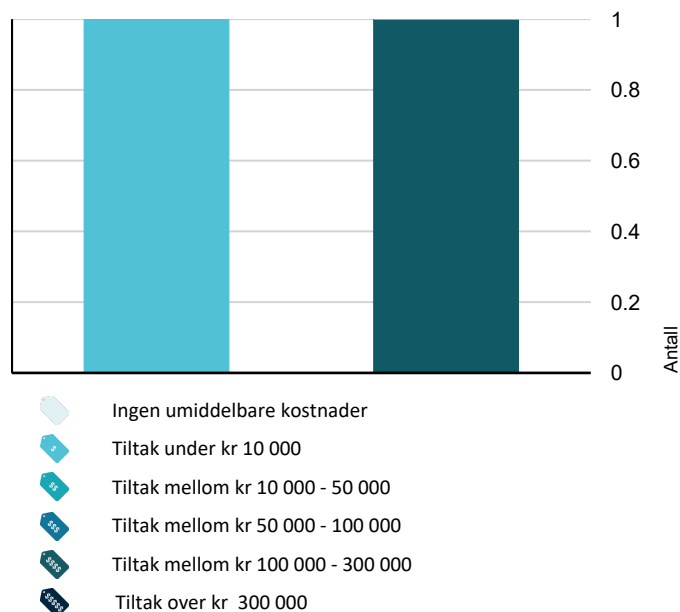
# Sammendrag av boligens tilstand

## Fordeling av tilstandsgrader



Vil du vite mer om tilstandsgrader? Se side 4.

## Anslag på utbedringskostnad



Hva er anslag på utbedringskostnad? Se side 4.

## Spesielt for dette oppdraget/rapporten

Oppdraget ble rekvirert av eier via megler og gikk ut på å avholde en Tilstandsrapport Bolig. Rapporten skal reflektere de byggetekniske forhold på befaringstidspunktet som er særlig relevante ved eierskifte. Det er ikke utført byggetekniske vurderinger vedrørende tilstand for borettslagets/sameiets bygg- og fellesarealer.

Rapporten begrenser seg til leiligheten, og det som normalt vil omfattes av eiers selvstendige vedlikeholdsansvar som seksjons- eller andelseier. Normalt utgjør dette alt innenfor leilighetens/seksjonens/andelens vegger. Tilstandsrapporten tar derfor ikke for seg bygningens fellesdeler som for eksempel tak, yttervegger, grunnmur, drenering, og felles tekniske installasjoner.

Badet blir vurdert ut i fra visuelle observasjoner. Det er viktig å merke seg levetid og risiko ved vannbruk direkte på overflater. Sluk kan i mange tilfeller være vanskelig å vurdere om det er tette overganger og bruk av membran. Hvis det ikke foreligger dokumentasjon eller opplysninger fra selger blir flislagte gulv og vegger vurdert ut i fra at det må antas at det er lagt membran. Det vil alltid fra takstmann anbefales løsninger som tilsier at vannbruk direkte på overflater reduseres. Erfaringer med bad som er bygget av ufaglærte er at levetiden ofte er vesentlig lavere enn normalt.

Dersom det i rapporten er oppgitt årstall for når enkelte bygningsdeler er fornyet, er årstall oppgitt av eier/rekvirent og/eller i tidligere takst (hvis ikke annet er oppgitt) og er ikke kontrollert av undertegnede. Oppgitte årstall må anses som omtrentlige.

Det er sendt ut en ordrebekreftelse i forkant av oppdraget. I denne bekreftelsen etterspørres dokumentasjon. All dokumentasjon som er fremvist til meg er listet opp under "dokumenter". Ingen andre dokumenter er fremvist meg i forbindelse med oppdraget.

Potensielle kjøpere anbefales å samarbeide med bygningskyndig før budgivning både med befaring og med tolkning og forståelse av dette dokument for å ivareta sin undersøkelsesplikt og sikre rett forståelse av kvaliteten på objektet.

## Oppsummering av avvik

Vil du vite mer? Se på rommet eller bygningsdelen senere i rapporten.

### Boligbygg med flere boenheter

#### ! TG 3 STORE ELLER ALVORLIGE AVVIK

! Våtrom > 2. Etasje > Bad > Generell [Gå til side](#)

! Tekniske installasjoner > Elektrisk anlegg [Gå til side](#)

# Sammendrag av boligens tilstand

## ! TG 2 AVVIK SOM KAN KREVE TILTAK

- ! **Utvendig > Balkonger, terrasser og rom under balkonger** [Gå til side](#)
- ! **Innvendig > Overflater - 2** [Gå til side](#)
- ! **Innvendig > Etasjeskille/gulv mot grunn** [Gå til side](#)
- ! **Kjøkken > 2. Etasje > Kjøkken/stue > Overflater og innredning** [Gå til side](#)
- ! **Tekniske installasjoner > Vannledninger** [Gå til side](#)
- ! **Tekniske installasjoner > Avløpsrør** [Gå til side](#)
- ! **Tekniske installasjoner > Varmtvannstank** [Gå til side](#)



# Tilstandsrapport

## BOLIGBYGG MED FLERE BOENHETER

### Byggeår

1983

### Kommentar

Eiendomsverdi.no

### Anvendelse

Brukes som bolig.

### Standard

Se beskrivelse under konstruksjoner.

### Vedlikehold

Se nærmere beskrivelse under Konstruksjoner.

## UTVENDIG

### Bygning generelt

*Punktet må sees i sammenheng med Takkonstruksjon/Loft*

Flermannsbolig med bærende konstruksjoner, etasjeskillere og leilighetsskillende vegger i tre. Bygningen antas fundamentert på fastemasser med betong søler. Grunnmur av betong. Over grunnmur er det yttervegger i bindingsverk med utvendig trekledning. Saltak i trekonstruksjoner (ikke besiktig).

### TG 1 Takkonstruksjon/Loft

*Punktet må sees i sammenheng med Taktekking*

Saltak i treverk.

Det bemerkes at rør/ventilasjon gjennomføringer over tak og rundt piper er ett svaketspunkt i forhold til fukt problematikk og det bør holdes under observasjon.

### TG 1 Vinduer

Vinduer med 2 lags isoler glass med produksjonsår 2009

Det er ikke avdekket svekkelser eller punkterte glass.

Det gjøres oppmerksom på at punktere vindusglass tidvis kan være svært vanskelig å avdekke og derfor ikke kan utelukkes.

Årstall: 2009

Kilde: Produksjonsår på produkt

### TG 1 Dører

En malt ytterdør med glassfelt. 2 lags isolerglass terrassedør.

Årstall: 2009

Kilde: Produksjonsår på produkt

### TG 2 Balkonger, terrasser og rom under balkonger

Utgang fra stue til en balkong på ca. 6m<sup>2</sup>.

Balkonger, terrasser, tribuner, passasjer og lignende skal ha rekkverk med høyde

a) minimum 1,2 m der nivåforskjellen er mer enn 10,0 m

b) minimum 1,0 m der nivåforskjellen er inntil 10,0 m.

### Vurdering av avvik:

- Rekkverket er for lavt i forhold til dagens krav til rekkverkshøyder.

# Tilstandsrapport

- Det er avvik:

Rekkverk er målt til 87cm.

Rekkverk er ikke utformet etter dagens krav, ved horisontale spiler skal åpningen maksimalt være 2 cm.

§ 12-15. Utforming av rekkverk:

(1) Rekkverk skal ha høyde og utforming som sikrer mot fall og sammenstøt, og skal utformes slik at det forhindrer klatring.

## Konsekvens/tiltak

- Tiltak:

Byggeforskrift foreskriver at et rekkverk skal ha en høyde på 100 cm.) TG 2 er gitt med bakgrunn i dagens forskriftskrav som skal legges til grunn for denne rapport.

Balkonger, terrasser, tribuner, passasjer og lignende skal ha rekkverk med høyde

a) minimum 1,2 m der nivåforskjellen er mer enn 10,0 m

b) minimum 1,0 m der nivåforskjellen er inntil 10,0 m.

Anbefaler ny utforming av rekkverket og fjerne fast montert sittebenk.



## INNSENDIG

### TG 1 Overflater

Overflatebehandling gulv: Laminatgulv .

Overflatebehandling vegger: Malt panel og malte glatte flater.

Overflatebehandling himling: Malte glatte flater.

Det er stedvis montert downlights. Ukjent hvordan spotter er montert/forseglet.

Boligen fremstår som normalt godt vedlikeholdt med vanlig bruksslitasje. Noe vedlikehold av overflater og avslutninger må påberegnes. I en fraflyttet boenhet kan det være slitasje, riper, mindre hull og misfarging på overflater hvor det har vært møblement, bilder og hyller.

### TG 2 Overflater - 2

Overflatebehandling gulv: Fliser

#### Vurdering av avvik:

- Det er avvik:

Aldersrelaterte fuger.

#### Konsekvens/tiltak

- Tiltak:

Det bør påregnes vedlikehold av fuger.

# Tilstandsrapport



## TG 2 Etasjeskille/gulv mot grunn

Etasjeskillere i trekonstruksjon.

Det er kun gjort punktmålinger av gulvet på befaringen. Svanker eller lignende kan forekomme. Stikkprøver er foretatt i minst to rom, i hver etasje hvis boligen har det.

### Vurdering av avvik:

- Det er målt høydeforskjell på mellom 15-30 mm gjennom hele rommet. Tilstandsgrad 2 gis med bakgrunn i standardens krav til godkjente måleavvik.

Det er registrert noen skjevheter.

Det er flere rom som er nivilert, ikke alle rom med avvik blir nevnt

Ved enkel nivellering av :

Stue/kjøkken er det registreres et høydeavvik på ca. 2,8cm.

Soverom er det registreres et høydeavvik på ca. 2cm.

Målinger er utført på tilfeldige steder. Større skjevheter kan ikke utelukkes.

Med bakgrunn i at bygningen har "satt" seg etter oppføringen, må enkelte mindre skjevheter dog påregnes.

### Konsekvens/tiltak

- For å få tilstandsgrad 0 eller 1 må høydeforskjeller rettes opp. Det vil imidlertid sjelden være økonomisk rasjonelt som et enkeltstående tiltak i en bolig som dette. Dersom boligen en gang skal renoveres, kan man vurdere slike tiltak.



## Radon

Det er ikke utført radonmålinger som kunde kjenner til.

Iflg [geo.ngu.no/kart/radon](http://geo.ngu.no/kart/radon) ligger leiligheten innenfor ett område med moderat til lav radonmålinger.

Tg ikke satt. Dette er borettslag ansvars område og ikke ytterligere undersøkt.

Radon er en gass som dannes fra naturlige radioaktive stoffer i bakken. Gassen siver inn i bygninger fra sprekker i gulv eller vegger, konstruksjonsskjøter eller åpninger rundt rør, kabler eller pumper. Uten tilstrekkelig utskiftning av luft vil konsentrasjonen øke til et farlig nivå.

# Tilstandsrapport

## Pipe og ildsted

Boligen har pipeløp, men denne er ikke tilknyttet noe ildsted. Ikke videre vurdert

Ildsted og pipe er ikke røykprøvd, og det forutsettes at de branntekniske krav er kontrollert og godkjent av det stedlige brann- og feievesen vedrørende funksjonalitet/kvalitet.

## TG 1 Innvendige dører

Innerdører i trekarm med malt listverk.

## VÅTROM

### 2. ETASJE > BAD

## TG 3 Generell

Bad med gulvbelegg på gulv og tapetserte vegger. Innredningen består av et overskap, servant, speil, lys, stikk og ett dusjkabinett  
Det er nivilert fra terskel til kabinett og det ble målt 1,8 cm fall.  
Opplegg for vaskemaskin og det er tilkoblet et vannklosett.  
Mekanisk avtrekk.

Våtrommet er av eldre dato/fra byggeår uten dokumentasjon på løsninger og utført arbeid. Badet står for rehabilitering. Det er av den grunn ikke hensiktsmessig å foreta en fullverdiggkontroll av våtrommet, da det må påregnes full rehabilitering for å føre våtrommet opp til dagens krav. Våtrommet kan brukes, men det anbefales årvåkenhet ved bruk. Hvis våtrommet skal brukes i den stand det i dag fremstår så er det viktig at det ikke dusjes direkte på overflater, men benyttes dusjkabinett. Dette for å minske vannpåkjenning på konstruksjonen.

Sluk kan i mange tilfeller være vanskelig å vurdere om det er tette overganger og bruk av membran. Dette grunnet smuss og groing.

#### Vurdering av avvik:

- Våtrommet må oppgraderes for å tåle normal bruk etter dagens krav.

En må forvente generell oppgradering av våtrommets tettesjikt/membran for at våtrommet skal tåle en normal bruk etter dagens krav.

En samlet TG 3 for rommet er satt med bakgrunn i alder. Det er ikke behov for å gjennomføre en detaljert tilstandsanalyse, etter standardens krav.

Vær oppmerksom på at eldre våtrom er å betrakte som en risikokonstruksjon.

Byggeforskrifter fra før 1997 er lagt til grunn for vurderingen av badet. Det bemerkes at våtrom bygget ihht. forskrifter fra før 1997 automatisk blir vurdert med TG3, uavhengig om rommet fortsatt kan fungere greit.

#### Konsekvens/tiltak

- Andre tiltak:

Det anbefales at våtrommet totalrenoveres.

Våtrommet har oppgraderingsbehov/vedlikeholdsbehov i nær fremtid. Bruk av eldre våtrom med ukjent tettesjikt/uten tettesjikt, eller defekt tettesjikt kan resultere i lekkasjer og skade på tilstøtende konstruksjoner. Det er viktig å evt. benytte dusjkabinett. Det er også viktig å rense sluk slik at vann renner uhindret til avløpsrør. Manglende rens av sluk kan føre til lekkasjer.

Alle forhold med tettesjikt, våtsone, sluk m.m. må dokumenteres.

**Kostnadsestimat: 100 000 - 300 000**

# Tilstandsrapport



## 2. ETASJE > BAD

### Fukt i tilliggende konstruksjoner

Hulltaking er ikke utført da våtsone vender mot yttervegg og det dusjes i kabinett og rørføringer er uten på vegg. Det er ved visuell kontroll og fuktsøk med fuktindikator ikke registrert tegn til fuktskade

## KJØKKEN

### 2. ETASJE > KJØKKEN/STUE

#### Overflater og innredning

Kjøkkeninnredning med stein benkeplate med nedfelt oppvaskkum med 1-greps blandebatteri. Det er montert en integrert oppvaskmaskin, integrert komfyr og nedfelt platetopp og det er tilkoblet en ventilator over kokeplass. Integrert kombiskap og mikrobølgeovn.

Det ble foretatt enkelt fuktsøk med MMS søkeinstrument, det ble ikke registrert noe forskjellige verdier på kjøkkengulv.

Årstall: 2015

Kilde: Eier

#### Vurdering av avvik:

- Det er ikke montert komfyrvakt i kjøkkenet som er krav på dette kjøkkenet ut ifra alder.
- Det er ikke påvist tegn på at det er montert lekkasjedeteksjon ved oppvaskmaskin/oppvaskkum, dette er et krav på kjøkkenet ut ifra alder.

Boliger som er bygget etter 2010 skal ha lekkasjestopper i rom som kjøkken, egne toalettrom og bod med varmtvannsbereder. Kravet gjelder for rom som har vanninstallasjoner, men mangler sluk eller vanntett gulv. – Kravet gjelder også ved rehabilitering av eldre boliger.

Det er krav til fastmontert komfyrvakt i alle nye boliger fra 2010 i henhold til NEK 400. Denne skal monteres av elektroinstallatør. Ved oppussing gjelder kravet om fastmontert komfyrvakt dersom det legges opp ny kurs til platetopp/komfyr.

#### Konsekvens/tiltak

- Komfyrvakt må monteres.
- Det bør monteres lekkasjedeteksjon ved oppvaskmaskin/oppvaskkum.

### 2. ETASJE > KJØKKEN/STUE

#### Avtrekk

Det er avtrekk via mekanisk avtrekksanlegg i boenheten.

Årstall: 2015

Kilde: Eier

## TEKNISKE INSTALLASJONER

#### Vannledninger

Synlig vannrør av materialtype kobber/plast. Øvrig anlegg ligger skjult. Anlegget er kun visuelt besiktiget da dette krever spesielt utstyr og kompetanse. Ingen synlige lekkasjer på lett tilgjengelige steder.

# Tilstandsrapport

Røropplegg og installasjoner er ikke vurdert utover visuell besiktigelse i denne rapporten, da dette krever spesiell kompetanse og autorisasjon. Takstmann er ikke godkjent innenfor området VVS, det anbefales derfor å få en autorisert rørlegger til å gjennomgå anlegget dersom dette er ønskelig. Skal anleggets tilstand og utskiftningsbehov avklares må anlegget kontrolleres av en fagmann.

## Vurdering av avvik:

- Vurdering er basert på alder. Tilstandsgrad 2 gis med bakgrunn i at mer enn halvparten av forventet brukstid for skjulte røranlegg er passert. Det er nå ingen symptomer på funksjonssvekkelse, men vær oppmerksom på at dette er en risikokonstruksjon.

## Konsekvens/tiltak

- Overvåk tilstanden jevnlig. For å få tilstandsgrad 0 eller 1 må røranlegget skiftes ut, men tidspunktet for når dette er nødvendig er vanskelig å si noe om. Ved renovering, påse at røranlegget dokumenteres av fagperson.

I forbindelse med oppgradering av våtrom vil det være naturlig med utskiftning av rør.

## TG 2 Avløpsrør

Synlig avløpsrør av plast, øvrige avløpsrør ligger skjult.

Lufting og stakemuligheter på avløpsanlegg er ikke synlig eller vurdert av takstmannen da dette er boligbygg med flere boenheter. Anlegget er kun visuelt besiktiget da dette krever spesielt utstyr og kompetanse.

Røropplegg og installasjoner er ikke vurdert utover visuell besiktigelse i denne rapporten, da dette krever spesiell kompetanse og autorisasjon. Takstmann er ikke godkjent innenfor området VVS, det anbefales derfor å få en autorisert rørlegger til å gjennomgå anlegget dersom dette er ønskelig. Røranlegget innbygd i konstruksjonen er ikke vurdert.

## Vurdering av avvik:

- Vurdering er basert på alder. Tilstandsgrad 2 gis med bakgrunn i at mer enn halvparten av forventet brukstid for skjulte røranlegg er passert. Det er nå ingen symptomer på funksjonssvekkelse, men vær oppmerksom på at dette er en risikokonstruksjon.

## Konsekvens/tiltak

- Overvåk tilstanden jevnlig. For å få tilstandsgrad 0 eller 1 må røranlegget skiftes ut, men tidspunktet for når dette er nødvendig er vanskelig å si noe om. Ved renovering, påse at røranlegget dokumenteres av fagperson.

I forbindelse med oppgradering av våtrom vil det være naturlig med utskiftning av rør.

## TG 1 Ventilasjon

Mekanisk avtrekk fra kjøkkenet, garderobe og bad. Forøvrig naturlig ventilasjon med luftespalte i vindu. Kapasitet og mengde luftutskifting er ikke kontrollert da det krever eget utstyr for måling og hører ikke under nivå 1 undersøkelse. Det er ikke foretatt tallfestede målinger.

## TG 2 Varmtvannstank

Bereder er plassert i kjøkkeninnredning og er på 115 liter og produksjonsår 2005.

Årstall: 2005

Kilde: Produksjonsår på produkt

## Vurdering av avvik:

- Det er ikke påvist tilfredsstillende el-tilkobling av varmtvannstank iht. gjeldende forskrift.
- Det er påvist at varmtvannstank er over 20 år

## Konsekvens/tiltak

- Det bør etableres tilfredsstillende el-tilkobling etter gjeldende forskrift.
- Det er ikke behov for utbedringstiltak siden tanken fungerer i dag, men ut ifra alder kan skader plutselig oppstå på eldre tanker.

Kravet da VVB ble montert er dekket med nåværende løsning.

Iflg. dagens krav er det er pålagt med direkte tilkobling til det elektriske anlegget. Varmtvannsberedere (med effekt på 1500 W eller mer) som installeres må være fast tilkoblet. Det er ikke lenger lov å koble til vanlig stikkontakt.

## Andre installasjoner

Elektrisk oppvarming og stråleovn på badet.

Det er ikke gitt informasjon om feil på anlegget.

Varmeinstallasjoner er ikke videre kontrollert eller funksjonstestet under befaringen og det gis ikke TG.

# Tilstandsrapport

## **TG 3** Elektrisk anlegg

*Dette er en forenklet kontroll begrenset til de spørsmål og undersøkelser som forskrift til avhendingslova (tryggere bolighandel) § 2-18 inneholder. Dette kan ikke sammenlignes med en kontroll utført av offentlig myndighet (Det lokale eltilsyn) eller registrert elektrovirksomhet, og en bygnings sakkyndig har verken kompetanse eller lov til å foreta en slik kontroll.*

*Tilstandsgraden er vurdert ut fra den forenklede og begrensede kontrollen som forskriften inneholder. El-anlegget kan ha feil og mangler som en slik forenklet undersøkelse ikke vil avdekke. Vær derfor oppmerksom på denne risikoen, og søk videre veiledning eller få en fullstendig kontroll utført av registrert elektrovirksomhet.*

Anlegg med automatsikringer.

Elektriske anlegg er ikke testet, men kun visuelt besiktiget. Da dette ikke er bygnings sakkyndige kompetanseområde er noen av svarene gitt på ett generelt grunnlag ut fra befaringsdagen. Ønskes en grundigere kontroll av elektriske anlegg anbefales en el sjekk utført av en autorisert elektriker.

Den bygnings sakkyndige oppgaver knyttet til el-anlegget handler om å etterspørre informasjon og dokumentasjon fra selger, og gjennomføre observasjoner (visuelt), som for eksempel å se etter tegn på termiske skader på kabler, elektrisk utstyr osv. Det er ikke den bygnings sakkyndige sitt ansvar å gjennomføre kontroll av det elektriske anlegget.

Kravet om samsvarserklæring gjelder både for anlegg som er nyere enn 1999, og for endringer på anlegg fra før 1999.

Samsvarserklæringene skal følge boligen, slik at eier av huset har oversikt over hvilke arbeider som er gjort på det elektriske anlegget.

Samsvarserklæringen viser hvilke arbeider som er gjort, og hvem som har utført arbeidet. Dette er viktig for å dokumentere at arbeidet er utført av elektriker og ikke ufaglært person. Det skal utarbeides samsvarserklæring for alle arbeider som utføres på det elektriske anlegget, også mindre arbeider.

1. Foreligger det eltilsynsrapport de siste 5 år, og det er ikke foretatt arbeid på anlegget etter denne, utenom retting av eventuelle avvik i eltilsynsrapport (dvs en el-tilsynsrapport uten avvik)?

**Nei**

### Spørsmål til eier

2. Er alle elektriske arbeider/anlegg i boligen utført av en registrert elektroinstallasjonsvirksomhet?

**Nei**

3. Er det elektriske anlegget utført eller er det foretatt tilleggsarbeider på det elektriske anlegget etter 1.1.1999?

**Ja**

Eksisterer det samsvarserklæring?

**Nei**

4. Foreligger det kontrollrapport fra offentlig myndighet – Det Lokale Eltilsyn (DLE) eller eventuelt andre tilsvarende kontrollinstanser med avvik som ikke er utbedret eller kontrollen er over 5 år?

**Nei**

5. Forekommer det ofte at sikringene løses ut?

**Nei**

6. Har det vært brann, branntilløp eller varmgang (for eksempel termiske skader på deksler, kontaktpunkter eller lignende) i boligens elektriske anlegg?

**Nei**

### Generelt om anlegget

7. Er det tegn til at det har vært termiske skader (tegn på varmgang) på kabler, brytere, downlights, stikkontakter og elektrisk utstyr? Sjekk samtidig tilstanden på elektrisk tilkobling av varmtvannsbereder, jamfør eget punkt under varmtvannstank

**Nei**

### Inntak og sikringsskap

8. Er det tegn på at kabelinnføringer og hull i inntak og sikringsskap ikke er tette, så langt dette er mulig å sjekke uten å fjerne kapslinger?

**Nei**

9. Finnes det kursfortegnelse, og er den i samsvar med antall sikringer?

**Ja**

10. Foreta en helhetsvurdering av det elektriske anlegget, dets alder, allmenne tilstand og fare for liv og helse. Bør det elektriske anlegget ha en utvidet el-kontroll?

# Tilstandsrapport

**Ja** Det er synlig åpent punkt i kjøkken skap og løse ledninger på loftet.

Det foreligger ikke dokumentasjon på anlegget, og heller ikke el-tilsyns kontroll siste 5 årene.

Det anbefales at det innhentes lovpålagt dokumentasjon fra utførende elektroinstallasjonsfirma, alternativt anbefales det en generell gjennomgang av el-anlegget av el-fagmann.

## Generell kommentar

Eier/bruker av ett elektrisk anlegg vil i alle tilfeller stå som den ansvarlige for hva som er utført/vedlikeholdt på det elektrisk anlegget.

Estimering er kun satt til kontroll. Det anbefales å innhente pristilbud av utførende entreprenører.

**Kostnadsestimat: Under 10 000**



## TG 0 Branntekniske forhold

*Dette er en forenklet kontroll begrenset til de spørsmål som fremkommer under. Tilstandsgraden er basert på retningslinjer til disse spørsmålene i bransjestandarden NS3600. Dette kan ikke sammenlignes med en fullstendig kontroll av branntekniske forhold av offentlig myndighet, eller en vurdering av boligens branntekniske forhold eller prosjektering fra en rådgiver med spesialkompetanse. En bygnings sakkyndig har verken kompetanse til å gi slik veiledning eller lov til å foreta en slik kontroll.*

*Tilstandsgraden er vurdert ut fra den forenklede og begrensede kontrollen. Det kan være feil og mangler om branntekniske forhold som en slik forenklet undersøkelse ikke vil avdekke. Vær derfor oppmerksom på denne risikoen, og søk videre veiledning eller rådgivning.*

Brannslukker og røykvarsler.

Lovpålagt røykvarsler og pulverapparat skal følge boligen ved salg. Brannslukningsutstyret er ikke funksjonstestet.

1. Er det mangler for brannslukningsutstyr i boligen iht. forskriftskrav på søknadstidspunktet, men minst Byggeforskrift 1985?  
**Nei**
2. Er det skader på brannslukkingsutstyr eller er apparatet eldre enn 10 år?  
**Nei**
3. Er det mangler på røykvarsler i boligen iht. forskriftskrav på søknadstidspunktet, men minst Byggeforskrift 1985?  
**Nei**
4. Er det skader på røykvarslere?  
**Nei**



# Arealer, byggetegninger og brannceller

Standard gjeldende fra 01.01.2024

Arealmålinger og arealoppsett er basert på Norsk standard 3940:2023 Areal- og volum-beregninger av bygninger. Arealet gjelder for tidspunktet da boligen ble målt

## Hva er måleverdig areal?

Arealet i rommet må ha minst 1,90 m fri høyde over gulvet og minst bredde på 0,60 m. Et loft med skråtak vil for eksempel bare få registrert målbart areal der høyden er minst 1,90 m og bredden minst 0,60 m. Rommet må ha dør eller luke, og gangbart gulv.

## Hva er bruksareal?

**BRA = BRA-i + BRA-e + BRA-b**

Bruksarealet for bygningen er bruttoarealet minus arealet som optas av yttervegger.



Carport og/eller garasje plass i felles garasjeanlegg er ikke måleverdig areal

Internt bruksareal (BRA-i)	Arealet innenfor boenheten(e)
Eksternt bruksareal (BRA-e)	Arealet av alle rom utenfor boenheten(e) og som tilhører denne, slik som for eksempel boden
Innglasset balkong mv (BRA-b)	Arealet av innglasset balkong, veranda eller altan når denne er tilknyttet boenheten(e)
Terrasse- og balkongareal (TBA)	Arealet av terrasser, åpne balkonger og åpen altan tilknyttet boenheten(e)

**Gulvareal (GUA)** Er sum av BRA (bruksareal) og ALH (areal med lav takhøyde).  
Areal med lav takhøyde (ALH) er ikke måleverdig areal, som skyldes skråtak og lav himlingshøyde.

GUA kan opplyses i markedsføring der det er aktuelt for den konkrete boligen og kun sammen med BRA-i, for eksempel der gulvflaten har en verdi og har funksjon ved møblering og bruk av rommene. Ikke innredet areal som kaldloft, måles og oppgis normalt ikke.

## Arealet kan ikke alltid fastsettes nøyaktig

Areal kan være komplisert eller umulig å måle opp nøyaktig fordi det er vanskelig å fastslå tykkelsen på innervegger, skjevheter i og utforming av bygningskonstruksjoner som karnapp, buer og vinkler som ikke er rette, åpne rom over flere etasjer og så videre.

Eiendommens markedsverdi kan ikke baseres på en matematisk beregning basert på antall kvadratmeter opplyst i rapporten. Opplysninger om areal kan altså ikke alene benyttes for å beregne eiendommens verdi.

## Den bygningsakkyndige kan avdekke eventuelle bruksendringer og avvik i branncelleinndeling

Den bygningsakkyndige ser på byggetegninger hvis de er tilgjengelige og dette er en del av oppdraget, og vurderer bruken av boligen opp mot tegningene. Hvis den bygningsakkyndige oppdager at en bolig ikke ser ut til å være delt opp i brannceller etter kravene i byggeteknisk forskrift på befaringstidspunktet, skal det opplyses om dette.

Reglene om bruksendring og brannceller kan være kompliserte. Søk videre faglige råd om rapporten ikke gir deg svar. Den bygningsakkyndige kan ikke vurdere og svare på alle spørsmål, og kan heller ikke vite om kommunen kan gi unntak for kravene som gjelder. [Vil du vite mer?](#)

## Om brannceller

En branncelle er hele eller avgrensede deler av en bygning hvor en brann fritt kan utvikle seg uten at den kan spre seg til andre bygninger eller andre deler av bygningen i løpet av en fastsatt tid.

## Om bruksendring

Bruksendring er å endre bruken av et rom fra en tillatt bruk til en annen. Dette kan kreve søknad og tillatelse, for eksempel hvis du endrer et rom fra bod til soverom eller arbeidsrom, eller hvis du endrer en bolig til to separate boliger.

Rom for varig opphold har krav til takhøyde, romstørrelse, rømningsvei og lysforhold som må være oppfylt. Du kan søke kommunen om unntak for kravene, men kan ikke regne med å få unntak for krav som går på helse og sikkerhet, for eksempel krav til rømningsvei.

Bruksendring som krever godkjenning, og som ikke er søkt bruksendret, er ulovlig. Kommunen kan etter plan- og bygningsloven kapittel 32 forfølge overtredelser. Kommunen kan pålegge deg å avslutte den ulovlige bruken, eventuelt å rette eller tilbakeføre rommet til godkjent bruk.

# Arealer

## Boligbygg med flere boenheter

### Ny arealstandard

Etasje	Bruksareal BRA m <sup>2</sup>			SUM	Terrasse- og balkongareal (TBA)
	Internt bruksareal (BRA-i)	Eksternt bruksareal (BRA-e)	Innglasset balkong (BRA-b)		
Loft					
2. Etasje	52			52	6
Utv bod		5		5	
<b>SUM</b>	<b>52</b>	<b>5</b>			<b>6</b>
<b>SUM BRA</b>	<b>57</b>				

### Romfordeling

Etasje	Internt bruksareal (BRA-i)	Eksternt bruksareal (BRA-e)	Innglasset balkong (BRA-b)
Loft			
2. Etasje	Bad, Kjøkken/stue, Entré, Soverom, Garderobe		
Utv bod		Bod	

### Kommentar

Arealene er oppmålt på stedet på best mulig måte med laser. På grunn av møbler/ innredning kan det forekomme avvik på deler av oppmålingen da noen mål er tatt høyere opp på veggen enn anbefalt. Vegger kan være skjeve og kan gi andre mål enn ved måling langs gulvet. Alle rombenevnelser er oppgitt etter rommenes faktiske bruk uten hensyn til byggeforskriftenes krav til "rom for varig opphold".

Det gjøres oppmerksom på at arealopplysninger i denne rapporten er basert på en fysisk oppmåling, og kan avvike fra arealopplysninger basert på byggemeldte tegninger. Dersom det ikke er fremlagt byggemeldte tegninger for boligen, vil den bygningssakkyndige i de fleste tilfeller ikke kunne måle opp skjulte sjakter o.l. Sjakter som betjener flere bruksenheter eller andre formål, for eksempel avfallssjakter.

Kunde opplyser at det medfølger bod og arealet er målt opp på stedet, arealet er ca. da bod er fylt opp med lagrede gjenstander.

### Lovlighet

#### Byggetegninger

Det foreligger ikke tegninger

*Kommentar:* Det er ikke fremvist originale byggetekniske tegninger

#### Brannceller

Er det påvist synlige tegn på avvik i branncelleinndeling ut ifra dagens byggeteknisk forskrift?

Ja  Nei

#### Nyere håndverkstjenester

Er det ifølge eier utført håndverkstjenester på boligen siste 5 år?

Ja  Nei

#### Krav for rom til varig opphold

Er det påvist avvik i forhold til rømningsvei, dagslysflate eller takhøyde?

Ja  Nei

**Kommentar:** Det er ikke foretatt noen vurderinger rundt brann- og rømningsveier vedrørende sameiets/borettslagets fellesarealer/trapperom. Det forventes at sameiet/borettslagets har innarbeidet rutiner for dette. Det er rømningsvei ut fra leilighet til fellesoppgang. Det antas at øvrig rømming fra fellesarealer er ivaretatt og at dette er blokkens ansvar. Dette er ikke kontrollert videre.

Det er ikke foretatt inngrep i konstruksjoner, eller flyttet skap/innredning for å avdekke evt. avvik i branncelleinndeling. Observasjoner er kun visuelt på synlige overflater. Branncelledelende vegger og etasjeskille er umulig å kontrollere opp mot forskriftskrav uten å foreta inngrep i konstruksjoner og er av den grunn ikke kontrollert av takstmann.

## Total fordeling mellom P-ROM og S-ROM

Tabellen under viser fordelingen av P-ROM og S-ROM etter veiledningen til NS 3940: 2012. Dette er til informasjon og til sammenligning. Tallene er omtrentlige, kan avvike fra faktiske målinger og er ikke juridisk bindende

	P-ROM( m2)	S-ROM( m2)
Boligbygg med flere boenheter	48	4

### Kommentar

Boligbygg med flere boenheter

Rom som ligger utenfor boenheten, men som eier har påvist og/eller opplyst at tilhører boenheten, er oppmålt og inkludert i BRA-e. Det er ikke fremvist dokumentasjon på at rommet tilhører boenheten. Rom utenfor boenheten kan omdisponeres av borettslaget/sameiet og dette kan påvirke boligens BRA.

# Befarings - og eiendomsopplysninger

## Befaring

Dato	Til stede	Rolle
25.2.2025	Jo Henrik Stigen	Takstingeniør

## Matrikkeldata

Kommune	gnr.	bnr.	fnr.	snr.	Areal	Kilde	Eieforhold
3222 LØRENSKOG	99	408	0	0	15594.4 m <sup>2</sup>	BEREGNET AREAL (Ambita)	Eiet

### Adresse

Rødskrubbeveien 24 B

### Hjemmelshaver

Vallerudlia Borettslag

## Andelsobjekt

Org.nr.	Leil. nr.	Forretningsfører	Eier av adkomstdokumenter
947853449		Obos Eiendomsforvaltning As	Ida Christine Berg og Morten Fischer

## Innskudd, pålydende mm

### Andelsnummer

144

## Eiendomsopplysninger

### Beliggenhet

Sentralt, attraktivt, veletablert og meget barnevennlig boområde i Lørenskog. Området består av småhusbebyggelse, rekkehus og eneboliger. Meget attraktivt og barnevennlig! Marka med både skiløyper, lysløyper, turstier, badevann etc ligger rett i nærheten. Gangavstand til Lørenskog Storsenter Triaden og Rasta senter.

### Adkomstvei

Offentlig og interne veier.

### Tilknytning vann

Offentlig og privat. Privat ledning frem til offentlig ledningsnett. Private ledninger vedlikeholdes for eiers (Borettslagets/sameiets) regning.

### Tilknytning avløp

Offentlig og privat. Privat ledning frem til offentlig ledningsnett. Private ledninger vedlikeholdes for eiers (Borettslagets/sameiets) regning.

### Regulering

Se kommunens planer i området.

### Om tomten

Borettslaget eier tomten på 15 594,40 m<sup>2</sup>.

### Tinglyste/andre forhold

Eier/rekvirent bes lese takstdokumentet før bruk for å avdekke eventuelle feil eller mangler. Takstmannen har ikke undersøkt/vurdert regulering eller andre forhold i bygningsetaten, forøvrig ingen spesielle forhold takstmannen ble gjort kjent med på befaringen. For eventuelt andre servitutter/bestemmelser på seksjonen/eiendommen henvises til Statens kartverk ved Tinglysningen, tlf: 32118800.

### Opplysninger gitt av kunde

Rekvirent/eier opplyser ang. følgende vedlikeholds historikk:  
-Byttet kjøkkeninnredning m\hvitvarer byttet i ca. 2015

## Kilder og vedlegg

### Dokumenter

Beskrivelse	Dato	Kommentar	Status	Sider	Vedlagt
Tegninger			Ikke vist		Nei
Egenerklæring		Egenerklæringsskjema vedlegges av megler i salgsoppgaven	Ikke vist		Nei
Brukstillat./ferdigatt.			Ikke vist		Nei
Samsvarserklæring			Ikke vist		Nei
Megler		Megler opplysninger	Ikke vist		Nei
Eiendomsverdi.no	25.02.2025	Adresse, gårdsnummer, bruksnummer, tomteareal.	Innhentet		Nei
Ordrebekreftelse	24.02.2025	Vedlikehold av boligen	Fremvist		Nei

## Revisjoner

Versjon	Dato	Kommentar
1	06.03.2025	
2	06.03.2025	Fjernet bilder av ventilasjon på loftet.

# Tilstandsrapportens avgrensninger

## STRUKTUR•REFERANSENIVÅ•TILSTANDSGRADER

- Rapporten er basert på innholdskrav i Forskrift til avhendingslova (tryggere bolighandel). Formålet er å gi en tilstandsanalyse til bruk for den som bestiller og/eller i et salg til forbruker, og ikke for andre tredjeparter. Rapportens struktur, metode og begrepsbruk følger i hovedsak Norsk Standard NS 3600:2018 (Teknisk tilstandsanalyse ved omsetning av bolig), samt Takstbransjens retningslinjer for arealmåling når det gjelder fordeling mellom P-areal og S-areal.
- Tilbakeholdt eller uriktig informasjon som har betydning for vurderingen, er ikke bygningssakkyndiges ansvar. Rapporten beskriver avvik, altså en tilstand som er dårligere enn referansenivået. Rapporten framhever normalt ikke positive sider ved boligen ut over det som fremgår av tilstandsgradene.
- Tilstanden angis i rapporten og gir uttrykk for en gitt forventet tilstand blant annet vurdert ut fra alder og normal bruk slik:

i) **Tilstandsgrad 0, TG0:** Ingen avvik eller skader. I tillegg må bygningsdelen være tilnærmet ny, mindre enn 5 år, og det foreligger dokumentasjon på faglig god utførelse.

ii) **Tilstandsgrad 1, TG1:** Mindre avvik. Normal slitasje. Strakstiltak ikke nødvendig. TG1 kan gis når bygningsdelen er tilnærmet ny og det ikke foreligger dokumentasjon på faglig god utførelse.

iii) **Tilstandsgrad 2, TG2:** Vesentlige avvik, og mindre avvik som etter NS 3600 gir TG 2, men som ikke nødvendigvis krever umiddelbare tiltak. I denne rapporten kan TG2 i Rapportsammendrag være inndelt i TG2 som krever tiltak og de som ikke krever umiddelbare tiltak. Konstruksjonen har normalt enten feil utførelse, en skade eller symptomer på skade, sterk slitasje eller nedsatt funksjon. Vedlikehold eller tiltak trengs i nær fremtid, det er grunn til å varsle fare for skader på grunn av alder eller overvåke spesielt på grunn av fare for større skade eller følgeskade. For skjulte konstruksjoner vil alder i seg selv være et symptom som kan gi TG2. For synlige konstruksjoner kan alder sammen med andre symptomer og momenter gi TG2. Avvik under TG2 kan gis sjablongmessig anslag.

iv) **Tilstandsgrad 3, TG3:** Store eller alvorlige avvik. Kraftige symptomer på forhold som man må regne med trenger utbedring straks eller innen kort tid. Påvist funksjonssvikt eller sammenbrudd. Avvik under TG3 skal gis sjablongmessig anslag.

v) **Tilstandsgrad TGiu:** Ikke undersøkt/ikke tilgjengelig for undersøkelse.

- Ved TG0 og TG1 gis det normalt ingen begrunnelse for valg av tilstandsgrad, fordi bygningen eller bygningsdelen da bare har normal slitasje. For anbefalte tiltak ved TG2 og TG3 må bruker av rapporten vurdere om tiltakene er nødvendige og lønnsomme. Hva det vil koste å utbedre rom eller bygningsdeler er et sjablongmessig anslag basert på registrert avvik og angitte tiltak i rapporten. Anslaget er gitt på generelt grunnlag og basert på erfaringstall i seks intervaller, og kan ikke forveksles med en konkret vurdering og tilbud fra en entreprenør eller håndverker. Det må eventuelt innhentes tilbud for en nærmere undersøkelse, og konkret og nøyaktig vurdering av utbedringskostnad. Kostnader til ikke oppdagede avvik/utbedringer/feil kan forekomme. Utbedringskostnad avhenger av personlige preferanser og markedspris på materialer og tjenesteyter.

## PRESISERINGER

- Avvik vurderes ut fra tekniske forskrifter på godkjenningstidspunktet for bygget. Noen bygningsdeler vurderes etter gjeldende teknisk forskrift på befaringsstidspunktet. Dette gjelder blant annet:

i) Bad, vaskerom (våtrom)

ii) Forhold rundt brann, rømming, sikkerhet, for eksempel rekkverkshøyder/åpninger, ulovlige bruksendringer, brannceller mv.

- For skjulte konstruksjoner slik som vann og avløp uten dokumentasjon, er kvalitet og alder vurdert.
- Fastmonterte installasjoner, for eksempel innfelt belysning (downlights), demonteres ikke for å sjekke dampspærren bak. Dette er hensyn til bygningssakkyndiges kompetanse og risikoen for skade.
- Kontroll av fukt i konstruksjonen ved hulltaking i bad og vaskerom (våtrom), rom under terreng (kjelleretasje, underetasje og sokkeletasje) eller andre bygningsdeler skjer etter eiers aksept. Hulltaking av våtrom og rom under terreng kan unntaksvis unnlates, se Forskrift til Avhendingsloven.
- Kontroll av romfunksjoner for P-ROM utføres kun når det ikke foreligger godkjente og byggemeldte tegninger, eller når tegninger ikke stemmer med dagens bruk.
- Bygningssakkyndig gir en forenklet vurdering av branntekniske forhold og elektriske installasjoner i boligen dersom det er mer enn fem år siden sist boligen hadde el-tilsyn. Bygningssakkyndig kan anbefale å konsultere offentlige myndigheter eller kvalifisert elektrofaglig fagperson ved behov for grundigere undersøkelser.

## TILLEGGSENDERSØKELSER

Etter avtale kan tilstandsanalysen utvides til også å omfatte tilleggsundersøkelser utover minimumskravet i forskriften.

## BEFARINGEN

Rapporten gir en vurdering av byggverk og bygningsdeler som bygningssakkyndig har observert, og som fremkommer av Forskrift til avhendingsloven. Rapporten er likevel ingen garanti for at det ikke kan finnes skjulte feil, skader og mangler. NS 3600:2018 (Teknisk tilstandsanalyse ved omsetning av bolig) har undersøkelsesnivå fra 1 til 3, der undersøkelsesnivå 1 er det laveste og baseres på visuell observasjon. Rapporten baseres på undersøkelsesnivå 1 med få unntak (våtrom og rom under terreng). I praksis betyr dette at gjennomføringen av befaringen begrenses som følger:

- Det utføres kun visuelle observasjoner på tilgjengelige flater uten fysiske inngrep (f.eks. riving).
- Flater som er skjult av snø eller på annen måte ikke er tilgjengelig eller skjult, blir ikke kontrollert. Det foretas ikke funksjonsprøving av bygningsdeler, som isolasjon, piper, ventilasjon, el. anlegg, osv.
- Det gis ingen vurdering av boligens tilbehør, hvite- og brunevarer og annet inventar. Dette gjelder også integrert tilbehør.
- Inspisering av yttertak er basert på det som er synlig, normalt på insiden fra loftet og utvendig fra stige/bakkenivå. Befaring av tak må være sikkerhetsmessig forsvarlig for å kunne gjennomføres.
- Stikkprøvetakninger er utvalgt tilfeldig og kan innebære kontroll under overflaten med spiss redskap eller lignende.

## UTTRYKK OG DEFINISJONER

# Tilstandsrapportens avgrensninger

- Tilstand: Byggverkets eller bygningsdelens tekniske, funksjonelle eller estetiske status på et gitt tidspunkt.
- Symptom: Observerbart forhold som gir indikasjon på hvilken tilstand et byggverk eller en bygningsdel befinner seg i. Benyttes ved beskrivelse av avvik.
- Skadegjørere: Zoologiske eller biologiske skadegjørere, i hovedsak råte, sopp og skadedyr.
- Fuktøk: Overflatesøk med egnet søkeutstyr (fuktindikator) eller visuelle observasjoner.
- Fuktmåling: Måling av fuktinnhold i materiale eller i bakenforliggende konstruksjon ved bruk av egnet måleutstyr (blant annet hammerelektrode og pigger).
- Utvidet fuktøk (hulltaking): Boring av hull for inspeksjon og fuktmåling i risikoutsatte konstruksjoner, primært i tilstøtende vegger til bad, utforede kjellervegger og eventuelt i oppforede kjellergulv.
- Normal slitasje: Forventet nedsliting av materiale i overflaten som er basert på enkle visuelle observasjoner. Kan vurderes sammen med bygningsdelens alder.
- Forventet gjenværende brukstid: Anslått tid et byggverk eller en del av et byggverk fortsatt vil være tjenlig for sitt formål (NS3600, Termer og definisjoner punkt 3.9)

## AREALBEREGNING FOR BOENHETER

- Areal fastsettes etter Forskrift til avhendingsloven og Norsk Standard 3940 Areal- og volum-beregninger av bygninger fra 2023.
- Areal oppgis i hele kvadratmeter i rapporten, og gjelder for det tidspunkt oppmålingen fant sted.
- Bruksareal (BRA) er det måleverdige arealet som er innenfor omsluttete vegger målt i gulvhøyde (bruttoareal minus arealet som opptas av yttervegger). I tillegg til gulvhøyde gjelder regler om fri bredde for at arealet skal være måleverdig, med betydning for BRA av for eksempel loft med skråtak. BRA består av internt bruksareal (BRA-i), eksternt bruksareal (BRA-e) og innglasset balkong mv (BRA-b). Terrasse- og balkongareal (TBA) opplyses der tilstandsrapporten skal benyttes i boligomsetningen og der det er aktuelt. I tillegg kan gulvareal (GUA) og areal med lav takhøyde (ALH) opplyses sammen med BRA der det er aktuelt og en del av oppdraget. Rom skal ha atkomst og gangbart gulv for å kunne regnes som BRA/måleverdig areal.
- Arealet måles og oppgis dersom arealet oppfyller krav til måleverdighet, slik som at arealet må ha minst en bredde på 0,6m og minst en høyde på 1,9 m osv. Et rom kan være i strid med teknisk forskrift og mangle godkjenning hos kommunen for den aktuelle bruken, uten at dette får betydning for om arealet måles og oppgis i tilstandsrapporten. Når arealet måles tas det ikke hensyn til om arealet er lovlig oppført eller om bruken er lovlig, bruksendringer, lysforhold eller andre sikkerhetsmangler.
- Eiendommens markedsverdi kan ikke baseres på en rent matematisk beregning i forhold til antall kvadratmeter opplyst i rapporten. Opplysninger om areal kan altså ikke alene benyttes for beregning av eiendommens verdi.
- Rom som ligger utenfor boenheten, men som eier har påvist og/eller opplyst at tilhører boenheten, er oppmålt og inkludert i BRA-e. Det er

ikke fremvist dokumentasjon på at rommet tilhører boenheten, med mindre dette er angitt særskilt. Rom utenfor boenheten kan omdisponeres av borettslaget/sameiet og dette kan påvirke boligens BRA. Vær oppmerksom på at NS 3940:2023 og eierseksjonsloven har ulike definisjoner av fellesareal. Ved arealmåling gjelder NS 3940:2023 som definerer fellesareal slik: "Delen av bygning som brukes av to eller flere bruksenheter eller til bygningens forvaltning, drift eller vedlikehold.

- I en overgangsperiode skal rapporter som benyttes i boligomsetningen eller dersom det er en del av oppdraget også opplyse om fordelingen mellom P-ROM og S-ROM med utgangspunkt i definisjonene som fremkommer av veiledningen til Norsk Standard 3940 Areal- og volum-beregninger av bygninger fra 2012. Fordelingen mellom P-ROM og S-ROM er basert på veiledningen og bygningssakkyndiges eget skjønn. P-ROM er måleverdige rom som benyttes til kort eller langt opphold. S-ROM er måleverdige rom som benyttes til lagring, og tekniske rom. Bruken av et rom på befaringstidspunktet har betydning for om rommet defineres som P-ROM eller S-ROM. Dette betyr at rommet både kan være i strid med teknisk forskrift og mangle godkjenning i kommunen for den aktuelle bruken, uten at dette vil få betydning for valg av arealkategori.

- Se øvrig informasjon om areal i rapporten, Norsk Standard 3940 (2012 og 2023) og veiledningen til disse.

## PERSONVERN

iVerdi AS, bygningssakkyndig og takstforetaket behandler personopplysninger som bygningssakkyndig trenger for å kunne utarbeide rapporten. Personvernerklæring med informasjon om bruk av personopplysninger og dine rettigheter finner du her [Personvernerklæring - iVerdi](#)

## DELING AV PERSONOPPLYSNINGER FOR TRYGGERE BOLIGHANDEL OG MULIG RESERVASJON

Norsk takst og deres samarbeidspartnere benytter personopplysninger fra rapporten for analyse- og statistikkformål, samt utvikling og drift av produkter og tjenester for takstbransjen og andre aktører i boligomsetningen. Les mer om dette og hvordan du kan reservere deg på <https://www.norsktakst.no/norsk/om-norsk-takst/personvernerklæring/reservasjon/>

Vendu lager en boliganalyse basert på opplysninger fra rapporten. Les mer om dette og hvordan du kan reservere deg her: <https://samtykke.vendu.no/RB9194>

## KLAGEORDNING FOR FORBRUKERE

Er du som forbruker misfornøyd med bygningssakkyndiges arbeid eller opptreden ved taksering av bolig eller fritidshus, se [www.takstklagenemnd.no](http://www.takstklagenemnd.no) for mer informasjon