

Tilstandsrapport

📍 Hausvik 21, 4580 LYNGDAL

📖 LYNGDAL kommune

gnr. 11, bnr. 2

Sum areal alle bygg: BRA: 197 m² BRA-i: 63 m²



Befaringsdato: 18.09.2024

Rapportdato: 22.10.2024

Oppdragsnr.: 20127-1727

Referansennummer: GE6883

Autorisert foretak: Takstingeniør/Byggm. Torleif Fjellestad

Vår ref: Ove Bernt Hausvik



Rapporten kan brukes i inntil ett år etter befaringsdatoen, og kan ikke gjenbrukes ved flere boligsalg i denne perioden. For eiendomsoverdragelser fra 1.1.2024, må selger sørge for at areal i rapporten er oppdatert og følger ny bransjestandard for areal. Skjer det endringer, oppstår skader også videre på boligen, bør du som selger be om oppdatert rapport.

Norsk takst

Norsk takst er bransjeorganisasjonen for landets bygningsakkyndige og takstforetak, med om lag 1400 sertifiserte medlemmer fordelt på omtrent 1000 bedrifter. I boligomsetningen regnes takstrapportene som et helt avgjørende element i den informasjonen som gjøres tilgjengelig for kjøper. Årlig leverer medlemmene rundt 120.000 slike takster. Det gir unik oversikt over norske boliger, og bidrar til at alle oppdrag kan utføres med utgangspunkt i erfaringsbasert kvalitet.



Det stilles høye krav til utdanning, sertifisering og yrkesetikk. Norsk takst er opptatt av at boligomsetningen skal være trygg, og legger vekt på å opptre uavhengig av andre bransjeaktører. Bygningsakkyndige fakturerer sine tjenester uten hensyn til hvilken pris som oppnås, og skal heller ikke på annen måte ha noen egeninteresse knyttet til handelen.

Uavhengighet og god fagkunnskap har over tid bygget troverdighet og tillit. Både selger og kjøper skal kunne stole på bygningsakkyndiges vurderinger. For tilfeller der det likevel skulle oppstå misnøye med utført arbeid, har vi sammen med Forbrukerrådet etablert en klagenemnd.

Norsk takst har en sentral rolle i utviklingen av norske standarder, regler og profesjonsprinsipper, og representerer bransjen i alle relevante internasjonale fora. Dette sikrer at norske bygningsakkyndige tidlig kan tilpasse seg krav og bransjetrender fra utlandet, samtidig som takseringsfaget får en norsk stemme på verdensbasis. Organisasjonen bidrar i næringspolitisk sammenheng, og har vært en pådriver for å sikre at lover og regler gir trygghet for forbrukerne i boligomsetningen.

Takstmann/byggmester Torleif Fjellestad

Er et enmannsforetak som ble etablert i 1994 og jobbet som byggmester frem til 2005.


Gikk Teknisk fagskole på midten av 80- tallet og tok senere takstutdanningen gjennom Nito takst systemet i 2005.

Har jobbet på fulltid som takstmann siden 2006 og det har for det meste gått i utarbeidelse av tilstandsrapporter.

Mitt kontor finner dere i Tollbodgaten 8, som ligger midt i Kristiansand sentrum.



Rapportansvarlig



Torleif Fjellestad

Uavhengig Takstingeniør

torl-fj@online.no

900 65 203



Dette trenger du å vite om tilstandsrapporten



Hva er en tilstandsrapport?

En tilstandsrapport beskriver synlige skader/avvik eller tegn på skader/avvik på boligen. Rapporten fremhever vanligvis ikke positive egenskaper ved boligen.



Hva vurderer en bygningsakkyndig?

Den bygningsakkyndige vurderer boligen ut fra hva man kan forvente av en bygning av samme alder og type. Vurderingen gjøres som regel mot hvordan det var vanlig å bygge og regler som gjaldt da boligen ble oppført (søknadstidspunktet). Forhold som er vanlige for bygningens alder, slik som slitasje etter normal bruk regnes ikke som avvik.



Hva inneholder tilstandsrapporten?

Den bygningsakkyndige undersøker rom og bygningsdeler slik det kommer frem av [Forskrift til avhendingsloven](#). Tilstandsrapporten inneholder bare avvik som den bygningsakkyndige kan se eller kontrollere med enkle hjelpemidler. Det gjøres ikke nærmere undersøkelser slik som åpning av vegger eller andre bygningsdeler. I vegg mot våtrom og rom under terreng kan det borres et hull for å gjøre enkle undersøkelser slik som fuktsøk.

Når du kjøper en brukt bolig

Når du kjøper en brukt bolig, er det viktig å være oppmerksom på at dette ikke kan sammenlignes med å kjøpe en ny bolig. Måten boligen ble bygget på kan være annerledes enn i dag. Bygninger svekkes over tid, og utsettes for slitasje blant annet på grunn av bruk og vær og vind. Mange boliger fornyes helt eller delvis, noen i flere omganger, eller det oppføres tilbygg. Særlig for boliger som er pusset opp eller endret, er det viktig å merke seg at fornyelse av overflater ikke nødvendigvis betyr at bygningsdeler under er forbedret.

Vurdering mot byggeår

Den bygningsakkyndige vil vurdere boligen mot hvordan det var vanlig å bygge og regler som gjaldt da bygningen ble oppført (søknadstidspunktet). Den bygningsakkyndige ser etter avvik som har betydning for og som reduserer boligens funksjon og verdi, og som kommer frem av Forskrift til avhendingslova. Noen rom og bygningsdeler slik som bad og vaskerom, og forhold som gjelder sikkerhet mot brann, rekkverk og trapper osv., vil den bygningsakkyndige vurdere mot dagens regelverk. Etter dagens regelverk vil disse kunne få en tilstandsgrad 2 eller 3 uten at det nødvendigvis er krav om at avviket må utbedres.

Tilstandsrapporten beskriver ikke hele boligen

BYGNINGSSAKKYNDIGE SER FOR EKSEMPEL IKKE PÅ (MED MINDRE BYGNINGSDELEN ER NEVNT I RAPPORTEN)

- vanlig slitasje og normal vedlikeholdstilstand
- bagatellmessige forhold som ikke påvirker bygningens bruk eller verdi vesentlig
- etasjeskillere
- tilleggsbygg slik som garasje, bod, anneks, naust også videre
- utvendige trapper
- støttemurer
- skjulte installasjoner
- installasjoner utenfor bygningen
- full funksjonstesting av el- og VVS-installasjoner
- geologiske forhold og bygningens plassering på grunnen
- bygningens planløsning
- bygningens innredning
- løsløre slik som hvitevarer
- utendørs svømmebasseng og pumpeanlegg
- bygningens estetikk og arkitektur
- bygningens lovlighet (bortsett fra bruksendringer, brannceller og forhold som åpenbart kan påvirke helse, miljø og sikkerhet)
- fellesarealer (med mindre boligeier har vedlikeholdsplikt for fellesarealer og dette er kjent for bygningsakkyndig, eller fellesarealet har en særlig tilknytning til boligen).

© iVerdi 2023 © Norsk takst 2023

Malen til denne rapporten, inkludert standardtekstene fra Norsk takst, er vernet etter åndsverkloven og kan kun benyttes av medlemsforetakene i Norsk takst og av takstingeniører som er sertifisert i slikt foretak, samt av kunder hos iVerdi og studenter hos NEAK. For andre aktører er eksemplarframstilling av malen og standardtekster, som utskrift og annen kopiering til bruk som grunnlag for tilsvarende rapporter, bare tillatt når det er hjemlet i lov (kopiering til privat bruk, sitat o.l.) eller avtale med Norsk Takst ([Forside](#)) eller iVerdi ([Hjem-iVerdi](#)).

Utnyttelse i strid med lov eller avtale kan medføre erstatnings- og straffansvar.

Dette trenger du å vite om tilstandsrapporten

Tilstanden vurderes med ulike tilstandsgrader

Tilstanden gir uttrykk for en gitt forventet tilstand, blant annet vurdert ut fra alder og normal bruk. Ved Tilstandsgrad 0 (TG0) og Tilstandsgrad 1 (TG1) gir den bygningssakkyndige normalt ingen begrunnelse for valg av tilstandsgrad. Grunnen er at bygningen eller bygningsdelen da bare har normal slitasje. Ved skjulte konstruksjoner kan alder alene avgjøre tilstandsgrad. Når bygningssakkyndige anbefaler tiltak, for eksempel utbedringer, må brukeren av rapporten vurdere om tiltakene er nødvendige og lønnsomme.

Når den bygningssakkyndige velger tilstandsgrad, baseres vurderingen på faste kriterier som følger av gjeldende bransjestandard for Teknisk tilstandsanalyse ved omsetning av bolig og Forskrift til avhendingslova.



TILSTANDSGRAD 0, TG0: INGEN AVVIK

Bygningsdelen skal være tilnærmet ny, ikke vise tegn på slitasje og det skal være lagt frem dokumentasjon på faglig god utførelse. Det er ingen merknader til delen.



TILSTANDSGRAD 1, TG1: MINDRE AVVIK

Bygningsdelen skal bare ha normal slitasje, og straktiltak skal ikke anses som nødvendig. Graden kan også brukes når delen er ny, men der dokumentasjon på faglig god utførelse mangler.



TILSTANDSGRAD 2, TG2: VESENTLIGE AVVIK OG MINDRE AVVIK SOM ETTER NS 3600 GIR TG 2

Bygningsdelen skal enten ha feil utførelse, en skade eller symptomer på skade, sterk slitasje eller nedsatt funksjon. Graden gis når bygningsdelen trenger vedlikehold eller tiltak i nær fremtid. Graden skal også brukes når delen er gammel og det er grunn til å varsle om faren for skader på grunn av alderen, eller når det er grunn til å overvåke delen spesielt på grunn av fare for større skader eller følgeskader.

Ved avvik som ikke krever umiddelbare tiltak (ingen umiddelbar kostnad) så blir TG2 markert med en lysere farge.



TILSTANDSGRAD 3, TG3: STORE ELLER ALVORLIGE AVVIK

Denne tilstandsgraden brukes ved kraftige tegn på forhold som man må regne med trenger utbedring straks eller innen kort tid. Det er påvist funksjonssvikt eller sammenbrudd.



IKKE UNDERSØKT/IKKE TILGJENGELIG FOR UNDERSØKELSE

Det kan være avvik/skader som ikke er avdekket.

Hva er et anslag på utbedringskostnad?

Hva det vil koste å utbedre rom eller bygningsdeler, er et forsiktig anslag basert på nåværende kvalitet, registrert avvik og angitte tiltak i rapporten. Anslaget er gitt på generelt grunnlag og må ikke forveksles med et pristilbud fra en håndverker. Det kan foreligge avvik og tiltak som ikke kommer frem av rapporten.

Utbedringskostnad avhenger blant annet av personlige valg av og markedspris på materialer og tjenesteyter.

I rapporten skal det settes anslag for utbedringskostnad for TG3, og slikt anslag kan også gis ved TG2.



Beskrivelse av eiendommen

Enebolig - Byggeår: 1887

UTVENDIG

[Gå til side](#)

Taktekkingen er av gamle tegltakstein. Taket er besiktiget fra bakkenivå.

Eldre takrenner og nedløp.

Veggene har tømmerkonstruksjon og er kledd utvendig ned liggende dobbelfals kledning med staff. Stående kledning av under og påbord på ene endeveggen.

Er et åsetak med under og påbord som undertak. Eldre sidehengslet vinduer med midtstolpe og et gammelt støpejernsvindu på loftet som takvindu. Eldre tofløyet hoveddør med glass som er innadslående og en enkel fyllingsdør som ytterdør i fra kjøkken. Støpt trapp til hovedinngangen med repos. Tilbygg på baksiden av boligen.

INNENDIG

[Gå til side](#)

Gulv: Furgulv og en del av disse er blitt malt. Himling: Panel og synlige gulvbord med gulvbjelker.

Vegger: Tapet, panel og noe synlige tømmervegger.

Etasjeskiller er av trebjelkelag med furugulv og underliggende grovkjeller og krypkjeller.

Det er ikke foretatt radonmålinger og bygget er heller ikke utført med radonsperre.

Elementpipe med en eldre vedovn i ene stuen.

Sotluke i mellom bad og kjøkken. Vedovn og pipe i andre stuen er ikke i bruk.

En mindre grovkjeller under ene stuen.

Bygningen har krypkjeller under trebjelkelag.

Bratt enkel trapp med tette opptrinn til loftet.

Innerdørler av forskjellige typer og årganger.

VÅTROM

[Gå til side](#)

Bad/vaskerom:

Aktuell byggeforskrift er byggeforskrifter fra før 1997. Rommet har større mangler som gjør at større oppgraderinger må beregnes.

Fuktmåling og vurderinger er foretatt i underliggende himling i grovkjeller, uten å påvise unormale forhold.

KJØKKEN

[Gå til side](#)

Malt furugulv, malt panel på vegger og synlige gulvbord med gulvbjelker i himling.

Eldre plassbygget enkel innredning.

Det er ingen ventilerings fra kjøkken.

TEKNISKE INSTALLASJONER

[Gå til side](#)

Innvendige vannledninger er av kobber med plastkappe på badet og eldre jernrør til utslagsvask på kjøkken. (ikke i bruk)

Det er avløpsrør av plast i fra bad/vaskerom.

Boligen har naturlig ventilasjon.

Varmtvannstanken er på ca. 120 liter og er bygget inne på bad/vaskerom.

Sikringsskapet er plassert i gangen på loftet og har skrusikringer med merkede kurser. Det meste av anlegget er av eldre dato og har ingen åpenbare synlige skader/feil.

Boligen har brannslukningsapparat.

TOMTEFORHOLD

[Gå til side](#)

Utgravd tomt under boligen.

Drenering er ikke synlig for vurdering. Ingen deler av selve boligen ligger under terreng.

Bygningen har grunnmur i natursteinsmur av steinblokker og en tørrstabet mur på ene enden. Skråned tomt i rundt boligen med en skrent på baksiden.

Utvendige vannledninger er av plast til en privat brønn. Enkelt vannsystem. (sommervann) . Avløp til et ukjent system som må undersøkes nærmere

Arealer

[Gå til side](#)

Forutsetninger og vedlegg

[Gå til side](#)

Lovlighet

[Gå til side](#)

Enebolig

- Det foreligger ikke tegninger

Ingen tegninger i kommune sitt arkiv.

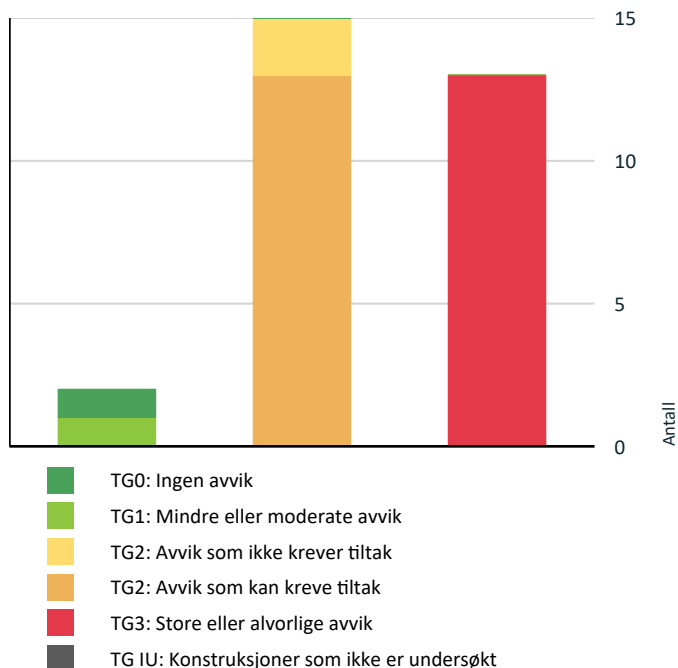
Låve/fjøs.

- Det foreligger ikke tegninger

Ingen tegninger i kommune sitt arkiv.

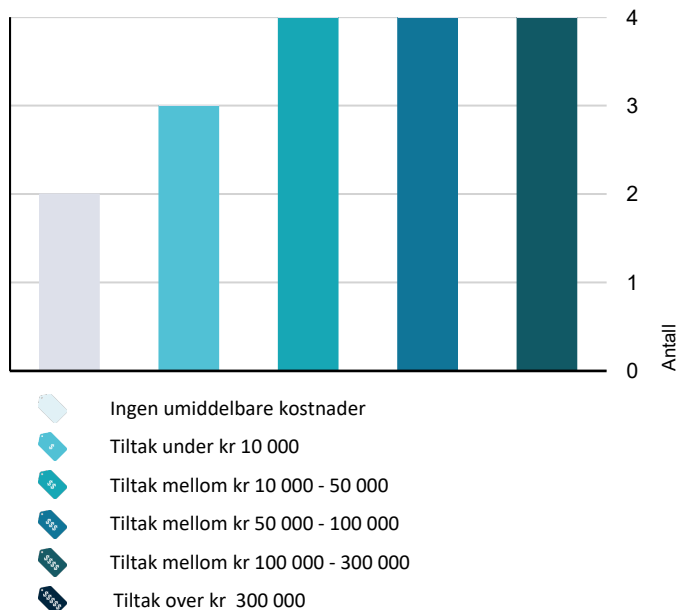
Sammendrag av boligens tilstand

Fordeling av tilstandsgrader



Vil du vite mer om tilstandsgrader? Se side 4.

Anslag på utbedringskostnad



Hva er anslag på utbedringskostnad? Se side 4.

Spesielt for dette oppdraget/rapporten

Eier var ikke til stede på befaringen.

Oppsummering av avvik

Vil du vite mer? Se på rommet eller bygningsdelen senere i rapporten.

Enebolig

! TG 3 STORE ELLER ALVORLIGE AVVIK

- ! Utvendig > Takteking [Gå til side](#)
- ! Utvendig > Veggkonstruksjon [Gå til side](#)
- ! Utvendig > Takkonstruksjon/Loft [Gå til side](#)
- ! Utvendig > Vinduer [Gå til side](#)
- ! Utvendig > Dører [Gå til side](#)
- ! Innvendig > Overflater [Gå til side](#)
- ! Innvendig > Etasjeskille/gulv mot grunn [Gå til side](#)
- ! Innvendig > Pipe og ildsted [Gå til side](#)
- ! Våtrom > Hoved > Bad/vaskerom > Generell [Gå til side](#)
- ! Kjøkken > Hoved > Kjøkken > Avtrekk [Gå til side](#)
- ! Tekniske installasjoner > Ventilasjon [Gå til side](#)
- ! Tekniske installasjoner > Branntekniske forhold [Gå til side](#)
- ! Tomteforhold > Grunnmur og fundamenter [Gå til side](#)

! TG 2 AVVIK SOM KAN KREVE TILTAK

- ! Utvendig > Nedløp og beslag [Gå til side](#)
- ! Utvendig > Utvendige trapper [Gå til side](#)
- ! Utvendig > Andre utvendige forhold [Gå til side](#)
- ! Innvendig > Rom Under Terreng [Gå til side](#)
- ! Innvendig > Kryp kjeller [Gå til side](#)

Sammendrag av boligens tilstand

! Innvendig > Innvendige trapper [Gå til side](#)

! Innvendig > Innvendige dører [Gå til side](#)

! Kjøkken > Hoved > Kjøkken > Overflater og innredning [Gå til side](#)

! Tekniske installasjoner > Vannledninger [Gå til side](#)

! Tekniske installasjoner > Avløpsrør [Gå til side](#)

! Tekniske installasjoner > Elektrisk anlegg [Gå til side](#)

! Tomteforhold > Drenering [Gå til side](#)

! Tomteforhold > Utvendige vann- og avløpsledninger [Gå til side](#)

! TG 2 AVVIK SOM IKKE KREVER UMIDDELBARE TILTAK

! Innvendig > Radon [Gå til side](#)

! Tekniske installasjoner > Varmtvannstank [Gå til side](#)

Tilstandsrapport

ENE BOLIG



Byggeår
1887

Standard

Bygget har gjennomgående lav standard. Se nærmere beskrivelse under konstruksjoner.

Vedlikehold

Bygget er gammelt og bærer preg av manglende vedlikehold og oppgraderinger. Se nærmere beskrivelse under konstruksjoner.

UTVENDIG

Taktekking

Punktet må sees i sammenheng med Takkonstruksjon/Loft

Taktekkingen er av gamle tegltakstein. Taket er besiktiget fra bakkenivå.

Vurdering av avvik:

- Mer enn halvparten av forventet brukstid er passert på taktekkingen.
- Mer enn halvparten av forventet brukstid er passert på undertak.
- Det er påvist råteskader.

Har vært lekkasjer flere plasser som har gjort at undertaket av bord har fått råteskader flere plasser og da spesielt ved takutstikk

Konsekvens/tiltak

- Lokal utbedring/utskifting av fukt/råteskadet treverk.

Taktekkingen og store deler av undertaket av bord må byttes.

Kostnadsestimat: 100 000 - 300 000



Deler av taktekkingen.



Hull i yttertaket.

Nedløp og beslag

Eldre takrenner og nedløp.

Vurdering av avvik:

- Det mangler snøfangere på hele eller deler av taket, men det var ikke krav om dette på byggemeldingstidspunktet.
- Mer enn halvparten av forventet brukstid er passert på renner/nedløp/beslag.

Konsekvens/tiltak

- Det er ikke krav om utbedring opp til dagens krav.
- Andre tiltak:

Takrenner med tilhørende deler må beregnes og byttes i samband med taktekkingen.

Kostnadsestimat: 10 000 - 50 000



Eldre takrenner og nedløp.

Veggkonstruksjon

Veggene har tømmerkonstruksjon og er kledd utvendig ned liggende dobbelfals kledning med staff. Stående kledning av under og påbord på ene endeveggen.

Vurdering av avvik:

- Det er påvist betydelige råteskader i bordkledningen.
- Det er avvik:

En god del råteskader på kledningen og belistninger ble registrert. Kledningen ligger nær bakkenivå på baksiden av boligen og dermed fare for oppsug av fuktighet. På grunn av lekkasjer i fra taket er det fare for at det har rent vann bak kledningen og kan forårsake skader på tømmervegger. Veggkonstruksjoner har noe skjevheter/sig.

Tilstandsrapport

Konsekvens/tiltak


- Råteskadet trekledning må skiftes ut.
- Tiltak:

Anbefaler at kledning blir fjærnet i nederste del for å kunne komme til eventuelle skader på bunnstokker. Større oppgraderinger av fasader må beregnes.

Kostnadsestimat: 100 000 - 300 000



Slitt/skadet kledning.



Kledningen nær bakkenivå.



Skadet.

Takkonstruksjon/Loft

Punktet må sees i sammenheng med Taktekking

Er et åsetak med under og påbord som undertak.

Vurdering av avvik:


- Det er påvist fukt/råteskader i takkonstruksjonen.
- Konstruksjonene har skjevheter.

Er noe sig og skjevheter i takkonstruksjonen og selve konstruksjonen har fått skader etter lekkasjer. (Se også punkt taktekking)

Konsekvens/tiltak

- Konstruksjonene må sikres mot råte, sopp og skadedyr.
- Råteskadede konstruksjoner må skiftes ut.

Kostnadsestimat: 50 000 - 100 000



Skadet undertak på grunn av lekkasjer.



Åsetak med bord som undertak.



Lekkasje/skader.

Tilstandsrapport



Deler av øverste loftet.



Innvendige skader på karm og ramme.

Vinduer

Eldre sidehengslet vinduer med midtstolpe og et gammelt støpejernsvindu på loftet som takvindu.

Vurdering av avvik:

- Det er påvist vinduer med fukt/råteskader.
- Karmene i vinduer er slitte og det er sprekker i trevirket.

Eldre vinduer som ikke kan åpnes og har fått større skader og bærer preg av mangel på vedlikehold over lengre tid.

Konsekvens/tiltak

- Andre tiltak:

Utskiftning av vinduer må beregnes. Gjennværende brukstid ansees som begrenset.

Kostnadsestimat: 100 000 - 300 000



Eldre slitte/skadet vinduer.



Bærer preg av mangel på vedlikehold.



Gammelt skadet takvindu av støpejern.

Dører

Eldre tofløyet hoveddør med glass som er innadslående og en enkel fyllingsdør som ytterdør i fra kjøkken.

Vurdering av avvik:

- Det er påvist dør(er) med fukt/råteskader.
- Det er påvist utetthet/åpning mellom dørblad og dørkarm. Dvs. at kald trekk kan oppstå.
- Karmene i dører er værslitte utvendig og det er sprekker i trevirket.

Konsekvens/tiltak

- Døren(e) står foran utskiftning.

Disse to dører må beregnes å byttes i sin helhet.

Kostnadsestimat: 10 000 - 50 000



Gammel og skadet hoveddør.

Tilstandsrapport



Enkel ytterdør i fra kjøkken.



Hoveddøren i fra innsiden.

TG 2 Utvendige trapper

Støpt trapp til hovedinngangen med repos.

Vurdering av avvik:

- Åpninger i rekkverk er ikke i henhold til krav i dagens forskrifter.
- Rekkverkshøyder er under dagens forskriftskrav til rekkverk i trapper.
- Konstruksjonene har skjevheter.

Konsekvens/tiltak

- Det er ikke krav om utbedring av åpninger i rekkverk til dagens forskriftskrav.



Deler av utvendig trapp.

TG 2 Andre utvendige forhold

Tilbygg på baksiden av boligen.

Vurdering av avvik:

- Det er avvik:

Tilbygget på baksiden har større skader på grunn av fuktighet og lekkasjer over lang tid.

Konsekvens/tiltak

- Tiltak:

Må rives i sin helhet og bygges opp på nytt om en ønsker det.

Kostnadsestimat: 50 000 - 100 000



Større skader og må rives.

INNVENDIG

TG 3 Overflater

Gulv: Furgulv og en del av disse er blitt malt.
Himling: Panel og synlige gulvbord med gulvbjelker.
Vegger: Tapet, panel og noe synlige tømmervegger.

Vurdering av avvik:

- Det er stedvis påvist synlige skader på overflater.
- Det er påvist fuktskader på overflater.


Synlige skader på overflater på grunn av lekkasjer i fra taket. Noe mindre boremel etter borebiller ble registrert på gulvet på loftet.

Konsekvens/tiltak

- Gjennomføre ytterligere undersøkelser og foreta utbedring av skade.
- Overflater må utbedres eller skiftes.

Om borebiller nå er aktive må undersøkes av et skadedyrfirma.

Kostnadsestimat: 50 000 - 100 000



Skader etter lekkasjer i himling på soverommet.


Tilstandsrapport



Åpning langs gulvet i ene stuen.



Skader på vegger etter lekkasjer.



Boremel etter borebiller på gulvet på loftet.

Etasjeskille/gulv mot grunn

Etasjeskiller er av trebjelkelag med furugulv og underliggende grovkjeller og krypkjeller.

Vurdering av avvik:

- Det er påvist fuktskader i etasjeskiller
 - Målt høydeforskjell på over 30 mm gjennom hele rommet.
- Tilstandsgrad 3 gis med bakgrunn i standardens krav til godkjente måleavvik.

Er noe fuktskader i to hjørner i krypkjeller.

Konsekvens/tiltak

- Råteskadet treverk må skiftes.
- For å få tilstandsgrad 0 eller 1 må høydeforskjeller rettes opp. Det vil imidlertid sjelden være økonomisk rasjonelt som et enkeltstående tiltak i en bolig som dette. Dersom boligen en gang skal renoveres, kan man vurdere slike tiltak.


Kostnadsestimat: 50 000 - 100 000



Undersiden i mot krypkjeller.



Er blitt isolert med isopor i grovkjeller under ene stuen.



Fuktskade på gulbjelke av rundstokk ved grunnmur.

Radon

Det er ikke foretatt radonmålinger og bygget er heller ikke utført med radonsperre.

Vurdering av avvik:

- Det er ikke foretatt radonmålinger, og bygget er heller ikke utført med radonsperre.

Konsekvens/tiltak

- Det bør gjennomføres radonmålinger.

Kostnadsestimat: Ingen umiddelbar kostnad

Pipe og ildsted

Tilstandsrapport

Elementpipe med en eldre vedovn i ene stuen. Sotluke i mellom bad og kjøkken. Vedovn og pipe i andre stuen er ikke i bruk.

Vurdering av avvik:

- Det er påvist brennbart materiale nærmere enn 300 mm fra sotluke/feieluke.

Konsekvens/tiltak

- Det må foretas tiltak for å lukke avviket.

Kostnadsestimat: Under 10 000



Vedovn i ene stuen



Elementpipe med sotluke i mellom kjøkken og badet.

TG 2 Rom Under Terreng

Punktet må sees i sammenheng med 'Drenering'

En mindre grovkjeller under ene stuen.

Vurdering av avvik:

- Det er avvik:

Skulle ha vært noe bedre luftsirkulasjon og noe innsig av fuktighet i slike rom til tider må forventes.

Konsekvens/tiltak

- Tiltak:

Bør opprettes bedre ventilasjon av dette rommet.



Deler av lav grovkjeller.

TG 2 Krypkjeller

Bygningen har krypkjeller under trebjelkelag.

Vurdering av avvik:

- Det er påvist noe provisoriske understøttelser av etasjeskiller.

Detr vil alltid bli noe innsig av fuktighet i slike rom til tider og det vil komme opp noe jordfuktighet i fra grunnen. Se også punkt etasjeskille.

Konsekvens/tiltak

- Understøttelse av bjelkelag bør utbedres.

Anbefaler at blir lagt en fuktsperre (plast) på grunnen for hindre noe jordfuktighet.

TG 2 Innvendige trapper

Bratt enkel trapp med tette opptrinn til loftet.

Vurdering av avvik:

- Åpninger i rekkverk er større enn dagens forskriftskrav til rekkverk i trapper.
- Det mangler håndløper på vegg i trappeløpet.
- Rekkverkshøyder er under dagens forskriftskrav til rekkverk i trapper.

Konsekvens/tiltak

- Rekkverket er såpass lavt at det på grunn av sikkerhetsmessige forhold anbefales økning av høyde.
- Håndløper bør monteres, men det var ikke krav på byggetidspunktet.
- Det er ikke krav om utbedring av åpninger opp til dagens krav.



Enkel trapp til loftet.

Tilstandsrapport



Lav høyde rekkverk.

TG 2 Innvendige dører


Innerdørrer av forskjellige typer og årganger.

Vurdering av avvik:

- Enkelte av innvendige dører har en del slitasje.

Konsekvens/tiltak

- Lokal utbedring må påregnes.



Eldre opprinnelig innerdør.

VÅTROM

HOVED > BAD/VASKEROM

TG 3 Generell

Aktuell byggeforskrift er byggeforskrifter fra før 1997. Rommet har større mangler som gjør at større oppgraderinger må beregnes.


Vurdering av avvik:

- Våtrommet må oppgraderes for å tåle normal bruk etter dagens krav.

Konsekvens/tiltak

- Våtrommet må totalrenoveres. Alle forhold med tettesjikt, våtsone, sluk m.m. må dokumenteres.


Kostnadsestimat: 100 000 - 300 000



Dusjhjørne.



Sluk i dusjhjørne. (rist på sluk sitter fast)



Ingen fuktsikring i overgang gulfv og vegg.



Fuger har åpnet seg noe.

HOVED > BAD/VASKEROM

TG 1 Tilliggende konstruksjoner våtrom

Tilstandsrapport

Fuktmåling og vurderinger er foretatt i underliggende himling i grovkjeller, uten å påvise unormale forhold.

KJØKKEN

HOVED > KJØKKEN

! TG 2 Overflater og innredning

Malt furugulv, malt panel på vegger og synlige gulvbord med gulvbjelker i himling.

Eldre plassbygget enkel innredning.

Vurdering av avvik:

- Det er påvist skader på overflater/kjøkkeninnredning utover normal slitasjegrad.

Konsekvens/tiltak

- Det må påregnes lokal utbedring/utskiftning.



Enkel plassbygget innredning.

HOVED > KJØKKEN

! TG 3 Avtrekk

Det er ingen ventilering fra kjøkken.

Vurdering av avvik:

- Det er ikke påvist noen form for ventilering av kjøkkenrommet (lukket rom).

Konsekvens/tiltak

- Det bør om mulig etableres mekanisk avtrekk ut.

Kostnadsestimat: Under 10 000

TEKNISKE INSTALLASJONER

! TG 2 Vannledninger

Innvendige vannledninger er av kobber med plastkappe på badet og eldre jernrør til utslagsvask på kjøkken. Er kun badet som er tilkoblet sommervann.

Vurdering av avvik:

- Mer enn halvparten av forventet brukstid er passert på innvendige vannledninger.

Konsekvens/tiltak

- Det er ikke behov for utbedringstiltak siden anlegget fungerer i dag, men ut ifra alder kan skader plutselig oppstå på eldre anlegg.
- I forbindelse med oppgradering av våtrom vil det være naturlig med utskiftning av rør.



Utslagsvask på kjøkken.

! TG 2 Avløpsrør

Det er avløpsrør av plast i fra bad/vaskerom.

Vurdering av avvik:

- Mer enn halvparten av forventet brukstid er passert på innvendige avløpsledninger.

Konsekvens/tiltak

- Det er ikke behov for utbedringstiltak siden anlegget fungerer i dag, men ut ifra alder kan skader plutselig oppstå på eldre anlegg.
- I forbindelse med oppgradering av våtrom vil det være naturlig med utskiftning av rør.

! TG 3 Ventilasjon

Boligen har naturlig ventilasjon.

Vurdering av avvik:

- Ingen ventilering utover åpning av vindu.

Ikke alle vinduer kan åpnes.

Konsekvens/tiltak

- Det bør etableres veggventiler/vindusventiler i alle oppholdsrom som ikke har det.
- Bedre ventilering må etableres.

Kostnadsestimat: 10 000 - 50 000

! TG 2 Varmtvannstank

Varmtvannstanken er på ca. 120 liter og er bygget inne på bad/vaskerom.

Vurdering av avvik:

- Det er ikke påvist tilfredsstillende el-tilkobling av varmtvannstank iht. gjeldende forskrift.

Tilstandsrapport

Konsekvens/tiltak

- Det bør etableres tilfredsstillende el-tilkobling etter gjeldende forskrift.

Kostnadsestimat: Ingen umiddelbar kostnad

⚠ TG 2 Elektrisk anlegg

Dette er en forenklet kontroll begrenset til de spørsmål og undersøkelser som forskrift til avhendingslova (tryggere bolighandel) § 2-18 inneholder. Dette kan ikke sammenlignes med en kontroll utført av offentlig myndighet (Det lokale eltilsyn) eller registrert elektrovirksomhet, og en bygnings sakkyndig har verken kompetanse eller lov til å foreta en slik kontroll.

Tilstandsgraden er vurdert ut fra den forenklete og begrensede kontrollen som forskriften inneholder. El-anlegget kan ha feil og mangler som en slik forenklet undersøkelse ikke vil avdekke. Vær derfor oppmerksom på denne risikoen, og søk videre veiledning eller få en fullstendig kontroll utført av registrert elektrovirksomhet.

Sikringsskapet er plassert i gangen på loftet og har skrusikringer med merkede kurser. Det meste av anlegget er av eldre årganger og har ingen åpenbare synlige skader/feil.

1. Foreligger det eltilsynsrapport de siste 5 år, og det er ikke foretatt arbeid på anlegget etter denne, utenom retting av eventuelle avvik i eltilsynsrapport (dvs en el-tilsynsrapport uten avvik)?
Nei

Spørsmål til eier

2. Er alle elektriske arbeider/anlegg i boligen utført av en registrert elektroinstallasjonsvirksomhet?
Ukjent
3. Er det elektriske anlegget utført eller er det foretatt tilleggsarbeider på det elektriske anlegget etter 1.1.1999?
Ukjent
4. Foreligger det kontrollrapport fra offentlig myndighet – Det Lokale Eltilsyn (DLE) eller eventuelt andre tilsvarende kontrollinstanser med avvik som ikke er utbedret eller kontrollen er over 5 år?
Nei
5. Forekommer det ofte at sikringene løses ut?
Nei
6. Har det vært brann, branttilløp eller varmgang (for eksempel termiske skader på deksler, kontaktpunkter eller lignende) i boligens elektriske anlegg?
Nei

Generelt om anlegget

7. Er det tegn til at det har vært termiske skader (tegn på varmgang) på kabler, brytere, downlights, stikkontakter og elektrisk utstyr? Sjøkk samtidig tilstanden på elektrisk tilkobling av varmtvannsbereider, jamfør eget punkt under varmtvannstank
Nei
8. Er der synlig defekter på kabler eller er disse ikke tilstrekkelig festet?
Nei

Inntak og sikringskap

9. Er det tegn på at kabelinnføringer og hull i inntak og sikringskap ikke er tette, så langt dette er mulig å sjekke uten å fjerne kapslinger?

Nei

10. Finnes det kursfortegnelse, og er den i samsvar med antall sikringer?
Ja
11. Foreta en helhetsvurdering av det elektriske anlegget, dets alder, allmenne tilstand og fare for liv og helse. Bør det elektriske anlegget ha en utvidet el-kontroll?
Ja En gjennomgang av eldre anlegg av fagfolk ved jevne mellomrom anbefales.



Hovedinntak.



Sikringsskapet er plassert i gangen på loftet.

⚠ TG 3 Branntekniske forhold

Dette er en forenklet kontroll begrenset til de spørsmål som fremkommer under. Tilstandsgraden er basert på retningslinjer til disse spørsmålene i bransjestandarden NS3600. Dette kan ikke sammenlignes med en fullstendig kontroll av branntekniske forhold av offentlig myndighet, eller en vurdering av boligens branntekniske forhold eller prosjektering fra en rådgiver med spesialkompetanse. En bygnings sakkyndig har verken kompetanse til å gi slik veiledning eller lov til å foreta en slik kontroll.

Tilstandsgraden er vurdert ut fra den forenklete og begrensede kontrollen. Det kan være feil og mangler om branntekniske forhold som en slik forenklet undersøkelse ikke vil avdekke. Vær derfor oppmerksom på denne risikoen, og søk videre veiledning eller rådgivning.

Boligen har brannslukningsapparat.

1. Er det mangler for brannslukningsutstyr i boligen iht. forskriftskrav på søknadstidspunktet, men minst Byggeforskrift 1985?
Nei
2. Er det skader på brannslukkingsutstyr eller er apparatet eldre enn 10

Tilstandsrapport

år?

Nei

3. Er det mangler på røykvarsler i boligen iht. forskriftskrav på søknadstidspunktet, men minst Byggeforskrift 1985?

Ja

4. Er det skader på røykvarslere?

Nei

Kostnadsestimat: Under 10 000

TOMTEFORHOLD

Byggegrunn

Utgravd tomt under boligen.

TG 2 Drenering

Punktet må sees i sammenheng 'Rom under terreng'

Drenering er ikke synlig for vurdering. Ingen deler av selve boligen ligger under terreng.

Vurdering av avvik:

- Det mangler, eller på grunn av alder er det sannsynlig at det mangler, utvendig fuktsikring av grunnmuren ved kjeller/underetasje.

Konsekvens/tiltak

- Overvåk tilstanden jevnlig. For å få tilstandsgrad 0 eller 1 må dreneringen skiftes ut, men tidspunktet for når dette er nødvendig er vanskelig å si noe om. Bruken av underetg/kjeller vil og være avgjørende.

TG 3 Grunnmur og fundamenter

Bygningen har grunnmur i natursteinsmur av steinblokker og en tørrstabet mur på ene enden.

Vurdering av avvik:


- Det er registrert setningskader/store riss/sprekker.

Gjelder på ene ytterhjørne i mot vei.


Konsekvens/tiltak

- Lokal utbedring må utføres.

Kostnadsestimat: 10 000 - 50 000



Større sprekk og sig på ene ytterhjørne i mot vei.



Deler av grunnmur.



Tøttstabet mur på enden av bygningen mot låve.

TG 0 Terrengforhold

Skråned tomt i rundt boligen med en skrent på baksiden.

TG 2 Utvendige vann- og avløpsledninger

Utvendige vannledninger er av plast til en privat brønn. Enkelt vannsystem. (sommervann) . Avløp til et ukjent system som må undersøkes nærmere. Eier mener der skal være en tett tank som ikke er undersøkt nærmere.

Vurdering av avvik:

- Det foreligger ingen dokumentasjon på vannkvaliteten på brønnvannet.
- Det er avvik:

Ukjent avløpsystem.

Tilstandsrapport

Konsekvens/tiltak

- Foreta kontroll av brønnvann.
- Vannkvalitet må dokumenteres

Avløpsystem må undersøkes nærmere og om det er godkjent av kommune. (lagt inn i senere tid)

Bygninger på eiendommen

Låve/fjøs.



Anvendelse

Byggeår

1900

Kommentar

Byggeåret er basert på antagelser, og det er dermed usikkert når bygget er oppført.

Standard

Bygget har gjennomgående lav standard. Se nærmere under enkel beskrivelse av konstruksjoner.

Vedlikehold

Bygget er gammelt og bærer preg av manglende vedlikehold og oppgraderinger. Se nærmere under enkel beskrivelse av konstruksjoner.

Beskrivelse

- Grunnmur av større steinblokker som det er fuget i rundt.
- Større skjevheter på fasader og takkonstruksjonen.
- Er et åsetak med under og påbord som mundertak.
- Eldre slitt takstein, hvor noen mangler enkelte steder.
- Anbefaler at takrenner blir montert for å unngå ekstra fuktbelastning på fasader.
- Større utglidning av deler av fasade på baksiden.
- Låvebro er borte.
- Større skader på kledningen på de fleste fasader.
- Er blitt satt inn en del vinduer i senere tid.
- En del dårlige partier i etasjeskille mot låve.
- Er blitt innredet et verkstedrom i deler av løven i senere tid. (rom i rommet)
- En god del vedlikehold med større oppgraderinger av denne bygningen nå og på noe sikt må beregnes.

Arealer, byggetegninger og brannceller

Standard gjeldende fra 01.01.2024

Arealmålinger og arealoppsett er basert på Norsk standard 3940:2023 Areal- og volum-beregninger av bygninger. Arealet gjelder for tidspunktet da boligen ble målt

Hva er måleverdig areal?

Arealet i rommet må ha minst 1,90 m fri høyde over gulvet og minst bredde på 0,60 m. Et loft med skråtak vil for eksempel bare få registrert målbart areal der høyden er minst 1,90 m og bredden minst 0,60 m. Rommet må ha dør eller luke, og gangbart gulv.

Hva er bruksareal?

$$\text{BRA} = \text{BRA-i} + \text{BRA-e} + \text{BRA-b}$$

Bruksarealet for bygningen er bruttoarealet minus arealet som opptas av yttervegger.



Carport og/eller garasjeplass i felles garasjeanlegg er ikke måleverdig areal

Internt bruksareal (BRA-i)	Arealet innenfor boenheten(e)
Eksternt bruksareal (BRA-e)	Arealet av alle rom utenfor boenheten(e) og som tilhører denne, slik som for eksempel bod
Innglasset balkong mv (BRA-b)	Arealet av innglasset balkong, veranda eller altan når denne er tilknyttet boenheten(e)
Terrasse- og balkongareal (TBA)	Arealet av terrasser, åpne balkonger og åpen altan tilknyttet boenheten(e)

Gulvareal (GUA)

Er sum av BRA (bruksareal) og ALH (areal med lav takhøyde).

Areal med lav takhøyde (ALH) er ikke måleverdig areal, som skyldes skråtak og lav himlingshøyde.

GUA kan opplyses i markedsføring der det er aktuelt for den konkrete boligen og kun sammen med BRA-i, for eksempel der gulvflaten har en verdi og har funksjon ved møblering og bruk av rommene. Ikke innredet areal som kaldloft, måles og oppgis normalt ikke.

Arealet kan ikke alltid fastsettes nøyaktig

Areal kan være komplisert eller umulig å måle opp nøyaktig fordi det er vanskelig å fastslå tykkelsen på innervegger, skjevheter i og utforming av bygningskonstruksjoner som karnapp, buer og vinkler som ikke er rette, åpne rom over flere etasjer og så videre.

Eiendommens markedsverdi kan ikke baseres på en matematisk beregning basert på antall kvadratmeter opplyst i rapporten. Opplysninger om areal kan altså ikke alene benyttes for å beregne eiendommens verdi.

Den bygningsfaglige kan avdekke eventuelle bruksendringer og avvik i branncelleinndeling

Den bygningsfaglige ser på byggetegninger hvis de er tilgjengelige og dette er en del av oppdraget, og vurderer bruken av boligen opp mot tegningene. Hvis den bygningsfaglige avdekker at en bolig ikke ser ut til å være delt opp i brannceller etter kravene i byggeteknisk forskrift på befaringstidspunktet, skal det opplyses om dette.

Reglene om bruksendring og brannceller kan være kompliserte. Søk videre faglige råd om rapporten ikke gir deg svar. Den bygningsfaglige kan ikke vurdere og svare på alle spørsmål, og kan heller ikke vite om kommunen kan gi unntak for kravene som gjelder. [Vil du vite mer?](#)

Om brannceller

En branncelle er hele eller avgrensede deler av en bygning hvor en brann fritt kan utvikle seg uten at den kan spre seg til andre bygninger eller andre deler av bygningen i løpet av en fastsatt tid.

Om bruksendring

Bruksendring er å endre bruken av et rom fra en tillatt bruk til en annen. Dette kan kreve søknad og tillatelse, for eksempel hvis du endrer et rom fra bod til soverom eller arbeidsrom, eller hvis du endrer en bolig til to separate boliger.

Rom for varig opphold har krav til takhøyde, romstørrelse, rømningsvei og lysforhold som må være oppfylt. Du kan søke kommunen om unntak for kravene, men kan ikke regne med å få unntak for krav som går på helse og sikkerhet, for eksempel krav til rømningsvei.

Bruksendring som krever godkjenning, og som ikke er søkt bruksendret, er ulovlig. Kommunen kan etter plan- og bygningsloven kapittel 32 forfølge overtredelser. Kommunen kan pålegge deg å avslutte den ulovlige bruken, eventuelt å rette eller tilbakeføre rommet til godkjent bruk.

Arealer

Enebolig

Ny arealstandard

Etasje	Bruksareal BRA m ²			SUM	Terrasse- og balkongareal (TBA)	Ikke måleverdig areal (ALH)	Gulvareal (GUA)
	Internt bruksareal (BRA-i)	Eksternt bruksareal (BRA-e)	Innglasset balkong (BRA-b)				
Hoved	54			54			54
Loft	9			9		22	31
SUM	63					22	85
SUM BRA	63						

Romfordeling

Etasje	Internt bruksareal (BRA-i)	Eksternt bruksareal (BRA-e)	Innglasset balkong (BRA-b)
Hoved	Hall , Stue , Stue 2, Trapperom , Bad/vaskerom , Soverom , Kjøkken		
Loft	Gang , Soverom , Soverom 2		

Kommentar

Begge soverom på loftet har forlav takhøyde til å være målbart. (under 1,9 meter)

Lovlighet

Byggetegninger

Det foreligger ikke tegninger

Kommentar: Ingen tegninger i kommune sitt arkiv.

Brannceller

Er det påvist synlige tegn på avvik i branncelleinndeling ut ifra dagens byggeteknisk forskrift?

Ja Nei

Nyere håndverkstjenester

Er det ifølge eier utført håndverkstjenester på boligen siste 5 år?

Ja Nei

Krav for rom til varig opphold

Er det påvist avvik i forhold til rømningsvei, dagslysflate eller takhøyde?

Ja Nei

Kommentar: Lav takhøyde på loftet til rom for varig opphold.

Låve/fjøs.

Ny arealstandard

Etasje	Bruksareal BRA m ²			SUM	Terrasse- og balkongareal (TBA)
	Internt bruksareal (BRA-i)	Eksternt bruksareal (BRA-e)	Innglasset balkong (BRA-b)		
Hoved		80		80	
Låve		54		54	

SUM		134
SUM BRA	134	

Romfordeling

Etasje	Internt bruksareal (BRA-i)	Eksternt bruksareal (BRA-e)	Innglasset balkong (BRA-b)
Hoved		Fjøs, Verksted (tidligere låve), Vedbod, Lagerrom	
Låve		Låve	

Lovlighet

Byggetegninger

Det foreligger ikke tegninger

Kommentar: Ingen tegninger i kommune sitt arkiv.

Brannceller

Er det påvist synlige tegn på avvik i branncelleinndeling ut ifra dagens byggt teknisk forskrift?

Ja Nei

Nyere håndverkstjenester

Er det ifølge eier utført håndverkstjenester på boligen siste 5 år?

Ja Nei

Krav for rom til varig opphold

Er det påvist avvik i forhold til rømningsvei, dagslysflate eller takhøyde?

Ja Nei

Kommentar:

Total fordeling mellom P-ROM og S-ROM

Tabellen under viser fordelingen av P-ROM og S-ROM etter veiledningen til NS 3940: 2012. Dette er til informasjon og til sammenligning. Tallene er omtrentlige, kan avvike fra faktiske målinger og er ikke juridisk bindende

	P-ROM(m2)	S-ROM(m2)
Enebolig	63	0
Låve/fjøs.	0	134

Befarings - og eiendomsopplysninger

Befaring

Dato	Til stede	Rolle
18.9.2024	Torleif Fjellestad	Takstingeniør

Matrikkeldata

Kommune	gnr.	bnr.	fnr.	snr.	Areal	Kilde	Eieforhold
4225 LYNGDAL	11	2		0	175697 m ²	BEREGNET AREAL (Ambita)	Eiet

Adresse

Hausvik 21

Hjemmelshaver

Hausvik Geir Inge, Hausvik Ove Bernt

Siste hjemmelsovergang

Kjøpesum	År	Type
0	2023	Skifteoppgjør

Kilder og vedlegg

Dokumenter

Beskrivelse	Dato	Kommentar	Status	Sider	Vedlagt
Egenerklæring	06.10.2024		Gjennomgått	5	Nei
Tegninger	07.10.2024		Finnes ikke		Nei
Infoland.no	20.09.2024		Gjennomgått		Nei
Eiendomsverdi.no	20.09.2024		Gjennomgått		Nei

Tilstandsrapportens avgrensninger

STRUKTUR•REFERANSENIVÅ•TILSTANDSGRADER

- Rapporten er basert på innholds krav i Forskrift til avhendingslova (tryggere bolighandel). Formålet er å gi en tilstandsanalyse til bruk for den som bestiller og/eller i et salg til forbruker, og ikke for andre tredjeparter. Rapportens omfang, struktur, metode og begrepsbruk følger i hovedsak Norsk Standard NS 3600:2018 (Teknisk tilstandsanalyse ved omsetning av bolig), samt Takstbransjens retningslinjer ved tilstandsrapportering for boliger og Takstbransjens retningslinjer for arealmåling.
- Tilbakeholdt eller uriktig informasjon som har betydning for vurderingen, er ikke bygningssakkyndiges ansvar. Rapporten beskriver avvik, altså en tilstand som er dårligere enn referansenivået. Rapporten framhever normalt ikke positive sider ved boligen ut over det som fremgår av tilstandsgradene.
- Tilstanden angis i rapporten og gir uttrykk for en gitt forventet tilstand blant annet vurdert ut fra alder og normal bruk slik:

i) **Tilstandsgrad 0, TG0:** Ingen avvik eller skader. I tillegg må bygningsdelen være tilnærmet ny, mindre enn 5 år, og det foreligger dokumentasjon på faglig god utførelse.

ii) **Tilstandsgrad 1, TG1:** Mindre avvik. Normal slitasje. Strakstiltak ikke nødvendig. TG1 kan gis når bygningsdelen er tilnærmet ny og det ikke foreligger dokumentasjon på faglig god utførelse.

iii) **Tilstandsgrad 2, TG2:** Vesentlige avvik, og mindre avvik som etter NS 3600 gir TG 2, men som ikke nødvendigvis krever umiddelbare tiltak. I denne rapporten kan TG2 i Rapportsammendrag være inndelt i TG2 som krever tiltak og de som ikke krever umiddelbare tiltak. Konstruksjonen har normalt enten feil utførelse, en skade eller symptomer på skade, sterk slitasje eller nedsatt funksjon. Vedlikehold eller tiltak trengs i nær fremtid, det er grunn til å varsle fare for skader på grunn av alder eller overvåke spesielt på grunn av fare for større skade eller følgeskade. For skjulte konstruksjoner vil alder i seg selv være et symptom som kan gi TG2. For synlige konstruksjoner kan alder sammen med andre symptomer og momenter gi TG2. Avvik under TG2 kan gis sjablongmessig anslag.

iv) **Tilstandsgrad 3, TG3:** Store eller alvorlige avvik. Kraftige symptomer på forhold som man må regne med trenger utbedring straks eller innen kort tid. Påvist funksjonssvikt eller sammenbrudd. Avvik under TG3 skal gis sjablongmessig anslag.

v) **Tilstandsgrad TGiu:** Ikke undersøkt/ikke tilgjengelig for undersøkelse.

- Ved TG0 og TG1 gis det normalt ingen begrunnelse for valg av tilstandsgrad, fordi bygningen eller bygningsdelen da bare har normal slitasje. For anbefalte tiltak ved TG2 og TG3 må bruker av rapporten vurdere om tiltakene er nødvendige og lønnsomme. Hva det vil koste å utbedre rom eller bygningsdeler er et sjablongmessig anslag basert på registrert avvik og angitte tiltak i rapporten. Anslaget er gitt på generelt grunnlag og basert på erfaringstall i seks intervaller, og kan ikke forveksles med en konkret vurdering og tilbud fra en entreprenør eller håndverker. Det må eventuelt innhentes tilbud for en nærmere undersøkelse, og konkret og nøyaktig vurdering av utbedringskostnad. Kostnader til ikke oppdagede avvik/utbedringer/feil kan forekomme. Utbedringskostnad avhenger av personlige preferanser og markedspris på materialer og tjenesteyter.

PRESISERINGER

- Avvik vurderes ut fra tekniske forskrifter på godkjenningstidspunktet for bygget. Noen bygningsdeler vurderes

etter gjeldende teknisk forskrift på befaringstidspunktet. Dette gjelder blant annet:

i) Bad, vaskerom (våtrom)

ii) Forhold rundt brann, rømming, sikkerhet, for eksempel rekkverkshøyder/åpninger, ulovlige bruksendringer, brannceller mv.

- For skjulte konstruksjoner slik som vann og avløp uten dokumentasjon, er kvalitet og alder vurdert.

- Fastmonterte installasjoner, for eksempel innfelt belysning (downlights), demonteres ikke for å sjekke dampspærren bak. Dette av hensyn til bygningssakkyndiges kompetanse og risikoen for skade.

- Kontroll av fukt i konstruksjonen ved hulltaking i bad og vaskerom (våtrom), rom under terreng (kjelleretasje, underetasje og sokkeletasje) eller andre bygningsdeler skjer etter eiers aksept. Hulltaking av våtrom og rom under terreng kan unntaksvis unnlates, se Forskrift til Avhendingsloven.

- Kontroll av romfunksjoner for P-ROM utføres kun når det ikke foreligger godkjente og byggemeldte tegninger, eller når tegninger ikke stemmer med dagens bruk.

- Bygningssakkyndig gir en forenklet vurdering av branntekniske forhold og elektriske installasjoner i boligen dersom det er mer enn fem år siden sist boligen hadde el-tilsyn. Bygningssakkyndig kan anbefale å konsultere offentlige myndigheter eller kvalifisert elektrofaglig fagperson ved behov for grundigere undersøkelser.

TILLEGGSENDERSØKELSER

Etter avtale kan tilstandsanalysen utvides til også å omfatte tilleggssundersøkelser utover minimumskravet i forskriften.

BEFARINGEN

Rapporten gir en vurdering av byggverk og bygningsdeler som bygningssakkyndig har observert, og som fremkommer av Forskrift til avhendingsloven. Rapporten er likevel ingen garanti for at det ikke kan finnes skjulte feil, skader og mangler. NS 3600:2018 (Teknisk tilstandsanalyse ved omsetning av bolig) har undersøkelsesnivå fra 1 til 3, der undersøkelsesnivå 1 er det laveste og baseres på visuell observasjon. Rapporten baseres på undersøkelsesnivå 1 med få unntak (våtrom og rom under terreng). I praksis betyr dette at gjennomføringen av befaringen begrenses som følger:

- Det utføres kun visuelle observasjoner på tilgjengelige flater uten fysiske inngrep (f.eks. riving).

- Flater som er skjult av snø eller på annen måte ikke er tilgjengelig eller skjult, blir ikke kontrollert. Det foretas ikke funksjonssprøving av bygningsdeler, som isolasjon, piper, ventilasjon, el. anlegg, osv.

- Det gis ingen vurdering av boligens tilbehør, hvite- og brunevarer og annet inventar. Dette gjelder også integrert tilbehør.

- Inspisering av yttertak er basert på det som er synlig, normalt på insiden fra loftet og utvendig fra stige/bakkenivå. Befaring av tak må være sikkerhetsmessig forsvarlig for å kunne gjennomføres.

- Stikkprøvetakninger er utvalgt tilfeldig og kan innebære kontroll under overflaten med spiss redskap eller lignende.

Tilstandsrapportens avgrensninger

UTTRYKK OG DEFINISJONER

- Tilstand: Byggverkets eller bygningsdelens tekniske, funksjonelle eller estetiske status på et gitt tidspunkt.
- Symptom: Observerbart forhold som gir indikasjon på hvilken tilstand et byggverk eller en bygningsdel befinner seg i. Benyttes ved beskrivelse av avvik.
- Skadegjørere: Zoologiske eller biologiske skadegjørere, i hovedsak råte, sopp og skadedyr.
- Fuktøk: Overflatesøk med egnet søkeutstyr (fuktindikator) eller visuelle observasjoner.
- Fuktmåling: Måling av fuktinnhold i materiale eller i bakenforliggende konstruksjon ved bruk av egnet måleutstyr (blant annet hammerelektrode og pigger).
- Utvidet fuktøk (hulltaking): Boring av hull for inspeksjon og fuktmåling i risikoutsatte konstruksjoner, primært i tilstøtende vegger til bad, utforede kjellervegger og eventuelt i oppforede kjellergulv.
- Normal slitasjegrade: Forventet nedsliting av materiale i overflaten som er basert på enkle visuelle observasjoner. Kan vurderes sammen med bygningsdelens alder.
- Forventet gjenværende brukstid: Anslått tid et byggverk eller en del av et byggverk fortsatt vil være tjenlig for sitt formål (NS3600, Termer og definisjoner punkt 3.9)

AREALBEREGNING FOR BOENHETER

- Areal fastsettes etter Forskrift til avhendingsloven og Norsk Standard 3940 Areal- og volum-beregninger av bygninger fra 2023.
- Areal oppgis i hele kvadratmeter i rapporten, og gjelder for det tidspunkt oppmålingen fant sted.
- Bruksareal (BRA) er det måleverdige arealet som er innenfor omsluttete vegger målt i gulvhøyde (bruttoareal minus arealet som opptas av yttervegger). I tillegg til gulvhøyde gjelder regler om fri bredde for at arealet skal være måleverdig, med betydning for BRA av for eksempel loft med skråtak. BRA består av internt bruksareal (BRA-i), eksternt bruksareal (BRA-e) og innglasset balkong mv (BRA-b). Terrasse- og balkongareal (TBA) opplyses der tilstandsrapporten skal benyttes i boligomsetningen og der det er aktuelt. I tillegg kan gulvareal (GUA) og areal med lav takhøyde (ALH) opplyses sammen med BRA der det er aktuelt og en del av oppdraget. Rom skal ha atkomst og gangbart gulv for å kunne regnes som BRA/måleverdig areal.
- Arealet måles og oppgis dersom arealet oppfyller krav til måleverdighet, slik som at arealet må ha minst en bredde på 0,6m og minst en høyde på 1,9 m osv. Et rom kan være i strid med teknisk forskrift og mangle godkjenning hos kommunen for den aktuelle bruken, uten at dette får betydning for om arealet måles og oppgis i tilstandsrapporten. Når arealet måles tas det ikke hensyn til om arealet er lovlig oppført eller om bruken er lovlig, bruksendringer, lysforhold eller andre sikkerhetsmangler.
- Eiendommens markedsverdi kan ikke baseres på en rent matematisk beregning i forhold til antall kvadratmeter opplyst i rapporten. Opplysninger om areal kan altså ikke alene benyttes for beregning av eiendommens verdi.

- Rom som ligger utenfor boenheten, men som eier har påvist og/eller opplyst at tilhører boenheten, er oppmålt og inkludert i BRA-e. Det er ikke fremvist dokumentasjon på at rommet tilhører boenheten, med mindre dette er angitt særskilt. Rom utenfor boenheten kan omdisponeres av borettslaget/sameiet og dette kan påvirke boligens BRA. Vær oppmerksom på at NS 3940:2023 og eierseksjonsloven har ulik definisjon av fellesareal. Ved arealmåling gjelder NS 3940:2023 som definerer fellesareal slik: "Delen av bygning som brukes av to eller flere bruksenheter eller til bygningens forvaltning, drift eller vedlikehold.
- I en overgangsperiode skal rapporter som benyttes i boligomsetningen eller dersom det er en del av oppdraget også opplyse om fordelingen mellom P-ROM og S-ROM med utgangspunkt i definisjonene som fremkommer av veiledningen til Norsk Standard 3940 Areal- og volum-beregninger av bygninger fra 2012. Fordelingen mellom P-ROM og S-ROM er basert på veiledningen og bygningssakkyndiges eget skjønn. P-ROM er måleverdige rom som benyttes til kort eller langt opphold. S-ROM er måleverdige rom som benyttes til lagring, og tekniske rom. Bruken av et rom på befaringstidspunktet har betydning for om rommet defineres som P-ROM eller S-ROM. Dette betyr at rommet både kan være i strid med teknisk forskrift og mangle godkjenning i kommunen for den aktuelle bruken, uten at dette vil få betydning for valg av arealkategori.
- Se øvrig informasjon om areal i rapporten, Norsk Standard 3940 (2012 og 2023) og veiledningen til disse.

PERSONVERN

iVerdi AS, bygningssakkyndig og takstforetaket behandler personopplysninger som bygningssakkyndig trenger for å kunne utarbeide rapporten. Personvernerklæring med informasjon om bruk av personopplysninger og dine rettigheter finner du her [Personvernerklæring - iVerdi](#)

DELING AV PERSONOPPLYSNINGER FOR TRYGGERE BOLIGHANDEL OG MULIG RESERVASJON

Norsk takst og deres samarbeidspartnere benytter personopplysninger fra rapporten for analyse- og statistikkformål, samt utvikling og drift av produkter og tjenester for takstbransjen og andre aktører i bolig-omsetningen. Les mer om dette og hvordan du kan reservere deg på <https://www.norsktakst.no/norsk/om-norsk-takst/personvernerklæring/reservasjon/>

Vendu lager en boliganalyse basert på opplysninger fra rapporten. Les mer om dette og hvordan du kan reservere deg her: <https://samtykke.vendu.no/GE6883>

KLAGEORDNING FOR FORBRUKERE

Er du som forbruker misfornøyd med bygningssakkyndiges arbeid eller opptreden ved taksering av bolig eller fritidshus, se www.takstklagenemnd.no for mer informasjon