

Tilstandsrapport

RAMBOLL

📍 Garderåsen terrasse 3, 1900 FETSUND 📖 LILLESTRØM kommune

gnr. 418, bnr. 399, snr. 47

Sum areal alle bygg: BRA: 56 m² BRA-i: 54 m²



Befaringsdato: 30.08.2024

Rapportdato: 09.09.2024

Oppdragsnr.: 21410-1245

Referansenummer: BY7056

Autorisert foretak: Rambøll Norge AS

Sertifisert Takstingeniør: Daniel Østbye



RAMBOLL



Rapporten kan brukes i inntil ett år etter befaringsdatoen, og kan ikke gjenbrukes ved flere boligsalg i denne perioden. For eiendomsoverdragelser fra 1.1.2024, må selger sørge for at areal i rapporten er oppdatert og følger ny bransjestandard for areal. Skjer det endringer, oppstår skader også videre på boligen, bør du som selger be om oppdatert rapport.

Rambøll Norge


Rambøll er en global samfunnsrådgiver innen Bygg & arkitektur, Samferdsel & byutvikling, Energi, Vann, Miljø og Management consulting. På verdensbasis har vi totalt 16 000 medarbeidere, lokalisert i 35 land, og i Norge er vi 1600 medarbeidere fordelt på 15 kontorer.

I Rambøll er vi opptatt av å skape inspirerende og bærekraftige løsninger, som skal gi rom for vekst og utvikling, og som er til det beste for kunden, sluttbrukeren og samfunnet omkring.

Vi utfører større og mindre oppdrag for både det offentlige og private.

Vi leverer følgende tjenester: Verditakst, tilstandsvurdering, skadetakst, naturskadetakst, vurdering av skader etter bygge- og anleggsarbeider, byggtermografi, byggeledelse/prosjektledelse, kvalitetsbefaringer, overtakelsesbefaringer, utarbeidelse av vedlikeholdsplaner, annen byggteknisk rådgivning.

Med våre rapporter skal du føle deg trygg på at du får en objektiv vurdering.



Rapportansvarlig

Daniel Østbye

Daniel Østbye

Uavhengig Takstingeniør

daniel.ostbye@ramboll.no

924 29 101

Dette trenger du å vite om tilstandsrapporten



Hva er en tilstandsrapport?

En tilstandsrapport beskriver synlige skader/avvik eller tegn på skader/avvik på boligen. Rapporten fremhever vanligvis ikke positive egenskaper ved boligen.



Hva vurderer en bygningsakkyndig?

Den bygningsakkyndige vurderer boligen ut fra hva man kan forvente av en bygning av samme alder og type. Vurderingen gjøres som regel mot hvordan det var vanlig å bygge og regler som gjaldt da boligen ble oppført (søknadstidspunktet). Forhold som er vanlige for bygningens alder, slik som slitasje etter normal bruk regnes ikke som avvik.



Hva inneholder tilstandsrapporten?

Den bygningsakkyndige undersøker rom og bygningsdeler slik det kommer frem av [Forskrift til avhendingsloven](#). Tilstandsrapporten inneholder bare avvik som den bygningsakkyndige kan se eller kontrollere med enkle hjelpemidler. Det gjøres ikke nærmere undersøkelser slik som åpning av vegger eller andre bygningsdeler. I vegg mot våtrom og rom under terreng kan det borres et hull for å gjøre enkle undersøkelser slik som fuktsøk.

Når du kjøper en brukt bolig

Når du kjøper en brukt bolig, er det viktig å være oppmerksom på at dette ikke kan sammenlignes med å kjøpe en ny bolig. Måten boligen ble bygget på kan være annerledes enn i dag. Bygninger svekkes over tid, og utsettes for slitasje blant annet på grunn av bruk og vær og vind. Mange boliger fornyes helt eller delvis, noen i flere omganger, eller det oppføres tilbygg. Særlig for boliger som er pusset opp eller endret, er det viktig å merke seg at fornyelse av overflater ikke nødvendigvis betyr at bygningsdeler under er forbedret.

Vurdering mot byggeår

Den bygningsakkyndige vil vurdere boligen mot hvordan det var vanlig å bygge og regler som gjaldt da bygningen ble oppført (søknadstidspunktet). Den bygningsakkyndige ser etter avvik som har betydning for og som reduserer boligens funksjon og verdi, og som kommer frem av Forskrift til avhendingslova. Noen rom og bygningsdeler slik som bad og vaskerom, og forhold som gjelder sikkerhet mot brann, rekkverk og trapper osv., vil den bygningsakkyndige vurdere mot dagens regelverk. Etter dagens regelverk vil disse kunne få en tilstandsgrad 2 eller 3 uten at det nødvendigvis er krav om at avviket må utbedres.

Tilstandsrapporten beskriver ikke hele boligen

BYGNINGSSAKKYNDIGE SER FOR EKSEMPEL IKKE PÅ (MED MINDRE BYGNINGSDELEN ER NEVNT I RAPPORTEN)

- vanlig slitasje og normal vedlikeholdstilstand
- bagatellmessige forhold som ikke påvirker bygningens bruk eller verdi vesentlig
- etasjeskillere
- tilleggsbygg slik som garasje, bod, anneks, naust også videre
- utvendige trapper
- støttemurer
- skjulte installasjoner
- installasjoner utenfor bygningen
- full funksjonstesting av el- og VVS-installasjoner
- geologiske forhold og bygningens plassering på grunnen
- bygningens planløsning
- bygningens innredning
- løsløse slik som hvitevarer
- utendørs svømmebasseng og pumpeanlegg
- bygningens estetikk og arkitektur
- bygningens lovlighet (bortsett fra bruksendringer, brannceller og forhold som åpenbart kan påvirke helse, miljø og sikkerhet)
- fellesarealer (med mindre boligeier har vedlikeholdsplikt for fellesarealer og dette er kjent for bygningsakkyndig, eller fellesarealet har en særlig tilknytning til boligen).

© iVerdi 2023

Malen til denne rapporten, inkludert standardtekstene fra Verdi er vernet etter åndsverkloven og kan kun benyttes av av kunder hos iVerdi. For andre aktører er eksemplarframstilling av malen og standardtekster, som utskrift og annen kopiering til bruk som grunnlag for tilsvarende rapporter, bare tillatt når det er hjemlet i lov (kopiering til privat bruk, sitat o.l.) eller avtale med iVerdi (<https://iverdi.no/>).

Utnyttelse i strid med lov eller avtale kan medføre erstatnings- og straffansvar.

Dette trenger du å vite om tilstandsrapporten

Tilstanden vurderes med ulike tilstandsgrader

Tilstanden gir uttrykk for en gitt forventet tilstand, blant annet vurdert ut fra alder og normal bruk. Ved Tilstandsgrad 0 (TG0) og Tilstandsgrad 1 (TG1) gir den bygningssakkyndige normalt ingen begrunnelse for valg av tilstandsgrad. Grunnen er at bygningen eller bygningsdelen da bare har normal slitasje. Ved skjulte konstruksjoner kan alder alene avgjøre tilstandsgrad. Når bygningssakkyndige anbefaler tiltak, for eksempel utbedringer, må brukeren av rapporten vurdere om tiltakene er nødvendige og lønnsomme.

Når den bygningssakkyndige velger tilstandsgrad, baseres vurderingen på faste kriterier som følger av gjeldende bransjestandard for Teknisk tilstandsanalyse ved omsetning av bolig og Forskrift til avhendingslova.

! TG 0

TILSTANDSGRAD 0, TG0: INGEN AVVIK

Bygningsdelen skal være tilnærmet ny, ikke vise tegn på slitasje og det skal være lagt frem dokumentasjon på faglig god utførelse. Det er ingen merknader til delen.

! TG 1

TILSTANDSGRAD 1, TG1: MINDRE AVVIK

Bygningsdelen skal bare ha normal slitasje, og straktiltak skal ikke anses som nødvendig. Graden kan også brukes når delen er ny, men der dokumentasjon på faglig god utførelse mangler.

! TG 2

TILSTANDSGRAD 2, TG2: VESENTLIGE AVVIK OG MINDRE AVVIK SOM ETTER NS 3600 GIR TG 2

Bygningsdelen skal enten ha feil utførelse, en skade eller symptomer på skade, sterk slitasje eller nedsatt funksjon. Graden gis når bygningsdelen trenger vedlikehold eller tiltak i nær fremtid. Graden skal også brukes når delen er gammel og det er grunn til å varsle om faren for skader på grunn av alderen, eller når det er grunn til å overvåke delen spesielt på grunn av fare for større skader eller følgeskader.

Ved avvik som ikke krever umiddelbare tiltak (ingen umiddelbar kostnad) så blir TG2 markert med en lysere farge.

! TG 3

TILSTANDSGRAD 3, TG3: STORE ELLER ALVORLIGE AVVIK

Denne tilstandsgraden brukes ved kraftige tegn på forhold som man må regne med trenger utbedring straks eller innen kort tid. Det er påvist funksjonssvikt eller sammenbrudd.

- TG IU

IKKE UNDERSØKT/IKKE TILGJENGELIG FOR UNDERSØKELSE

Det kan være avvik/skader som ikke er avdekket.

Hva er et anslag på utbedringskostnad?

Hva det vil koste å utbedre rom eller bygningsdeler, er et forsiktig anslag basert på nåværende kvalitet, registrert avvik og angitte tiltak i rapporten. Anslaget er gitt på generelt grunnlag og må ikke forveksles med et pristilbud fra en håndverker. Det kan foreligge avvik og tiltak som ikke kommer frem av rapporten.

Utbedringskostnad avhenger blant annet av personlige valg av og markedspris på materialer og tjenesteyter.

I rapporten skal det settes anslag for utbedringskostnad for TG3, og slikt anslag kan også gis ved TG2.



Beskrivelse av eiendommen

Selveierleilighet fra 1999 i boligbygg med flere boenheter. Leiligheten ligger i 5. et. Med adkomst via heis eller trapp fra felles inngangsparti på bakkenivå. Leiligheten fremstår som i god stand alderen tatt i betraktning, med normal standard på innredning og overflater.

Rapporten inkluderer ikke bygningens klimaskjerm, innvendige og utvendige fellesområder.

Utvendig bod på balkongen og biloppstillingsplass i felles garasjeanlegg.

Boligbygg med flere boenheter - Byggeår: 1999

UTVENDIG

[Gå til side](#)

Bygningen har malte trevinduer med 2-lags glass. Inngangsdøren er en branddør med sertifisering B -30/DB 40. Balkongdør av treverk med glassfelt.

Utgang fra stuen til en syd/vestvendt balkong på omtrent 13 kvadratmeter. Verandaen er belagt med betongdekke og har et rekkverk laget av støpt betong blomsterkasse. Rekkverkshøyden er målt til 52 centimeter og dybden er målt til 80 centimeter. Balkongen er utstyrt med overbygg, utebelysning, stikkontakt, levegger og en markise for å gi ekstra funksjonalitet og komfort. I tillegg er det en utvendig bod for praktisk oppbevaring.

INNENDIG

[Gå til side](#)

Gulvoverflater av: Parkett og vinylbelegg.
Veggoverflater av: Malt tapet, tapet og mdf-plater.
Himlingsoverflater av: Malte slette flater.

Malte profilerte dører.

Etasjeskille av: Betong.
Veggkonstruksjon mot tilstøtende enheter er også av betong.

Det ble foretatt målinger av skjevheter i etasjeskille:
Stue 5 mm.
Det ble på tilfeldige steder målt takhøyde i rom:
Stue 238 cm.

Oppvarming av leiligheten er elektrisk.

VÅTROM

[Gå til side](#)

Bad

Badet har flislagt gulv med varme, flislagte vegger og en himling med malt flate. Det inneholder et vegghengt servantskap med en heldekkende servant og ett-greps armatur. Vegghengt speil, lys, overskap og ett høyskap er også en del av interiøret. Dusjkabinett i hjørne med vegger og dør av glass. Toalettet er gulvmontert. Rommet har også opplegg for vaskemaskin. Avtrekksventilen for ventilasjon er plassert på vegg. Vannrørene er kobber, mens avløpsrørene er laget av plast.

KJØKKEN

[Gå til side](#)

Kjøkkenet har en delvis åpen løsning mot stuen og gulvoverflate av laminat. Kjøkkeninnredningen har profilerte fronter og inkluderer benkeskap og overskap i tillegg til ett høyskap for praktisk oppbevaring. Benkeplatene har laminerte overflater som er slitesterkt og lette å rengjøre. I benkeplaten er det en nedfelt 1.1/2 oppvaskkum med ett-greps kran for enkel betjening. Mellom kjøkkenbenken og overskapene er det fliser som gir en praktisk og estetisk barriere. Det er benkeskapsbelysning for godt arbeidslys og stikkontakter under overskapene for praktisk bruk. Det er nisjer for oppvaskmaskin og komfyr i benk, og kjøleskap i høyskap. Ventilatoren i overskapet bidrar til god ventilasjon under matlaging. Vannrørene er av kobber og avløpsrørene er av solid plast. For sikkerhet er det installert lekkasjestopper for skadebegrensning og sikker bruk.

TEKNISKE INSTALLASJONER

[Gå til side](#)

Innvendige vannledninger er av kobber. Det er avløpsrør av plast.

Ventilasjonssystemet i boligen bruker en kombinasjon av naturlig tilluft og mekanisk avtrekk. Tilluften strømmer inn i boligen gjennom spalter i vinduene eller ventiler i ytterveggene. Dette gir en naturlig forsyning av frisk luft. Samtidig benyttes mekanisk avtrekk fra badet og kjøkkenet. Dette betyr at avtrekksluften fra disse områdene blir aktivt trukket ut ved hjelp av mekaniske vifter. Den mekaniske avtrekksprosessen bidrar til å effektivt fjerne fuktighet og lukt fra bad og kjøkken, og sørger for et bedre innneklima.

Varmtvannstanken er på ca. 120 liter. Sikringsskap med automatsikringer er plassert i entrè. Hovedbryter på 40 A. Måler i eget skap (tavlerom).

Beskrivelse av eiendommen

Arealer

[Gå til side](#)

Forutsetninger og vedlegg

[Gå til side](#)

Lovlighet

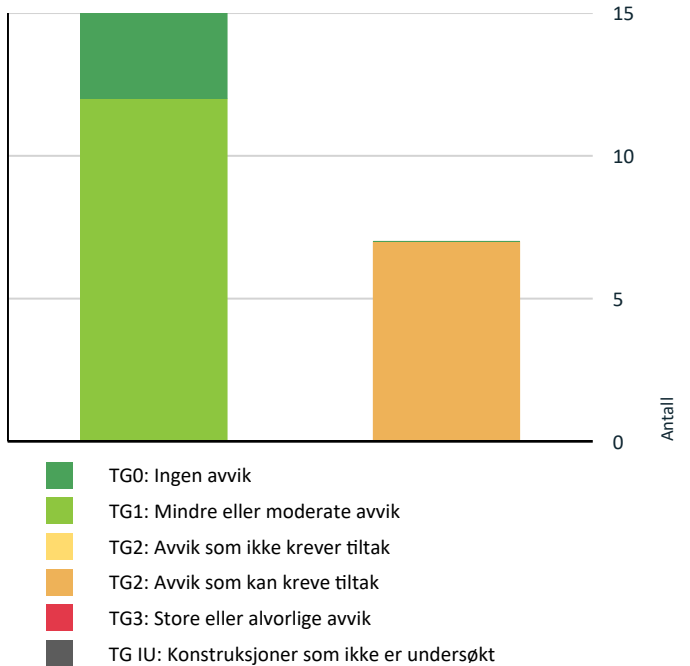
[Gå til side](#)

Boligbygg med flere boenheter

- Det foreligger godkjente og byggemeldte tegninger, som stemmer med dagens bruk

Sammendrag av boligens tilstand

Fordeling av tilstandsgrader



Vil du vite mer om tilstandsgrader? Se side 4.

Oppsummering av avvik

Vil du vite mer? Se på rommet eller bygningsdelen senere i rapporten.

Boligbygg med flere boenheter

TG 2 AVVIK SOM KAN KREVE TILTAK

- ! **Utvendig > Balkonger, terrasser og rom under balkonger** [Gå til side](#)
- ! **Våtrom > 5. Etasje > Bad > Overflater vegger og himling** [Gå til side](#)
- ! **Våtrom > 5. Etasje > Bad > Overflater Gulv** [Gå til side](#)
- ! **Våtrom > 5. Etasje > Bad > Sluk, membran og tettesjikt** [Gå til side](#)
- ! **Tekniske installasjoner > Vannledninger** [Gå til side](#)
- ! **Tekniske installasjoner > Avløpsrør** [Gå til side](#)
- ! **Tekniske installasjoner > Elektrisk anlegg** [Gå til side](#)

Tilstandsrapport

BOLIGBYGG MED FLERE BOENHETER



Byggeår
1999

Kommentar
Kilde: Eiendomsverdi.no

UTVENDIG

TG 1 Vinduer

Bygningen har malte trevinduer med 2-lags glass.

Åpningsvindu på soverom klyper i karm ved åpning/lukking og bør justeres.

TG 1 Dører

Inngangsdøren er en branddør med sertifisering B-30/DB 40.
Balkongdør av treverk med glassfelt.

Noen kosmetiske skader på balkongdør.

TG 2 Balkonger, terrasser og rom under balkonger

Utgang fra stuen til en syd/vestvendt balkong på omtrent 13 kvadratmeter. Verandaen er belagt med betongdekke og har et rekkverk laget av støpt betong blomsterkasse. Rekkverkshøyden er målt til 52 centimeter og dybden er målt til 80 centimeter. Balkongen er utstyrt med overbygg, utebelysning, stikkontakt, leegger og en markise for å gi ekstra funksjonalitet og komfort. I tillegg er det en utvendig bod for praktisk oppbevaring.

Vurdering av avvik:

- Rekkverket er for lavt i forhold til dagens krav til rekkverkshøyder.

Konsekvens/tiltak

- Det er ikke krav om utbedring av rekkverkshøyde opp til dagens forskriftskrav.


INNVENDIG

TG 1 Overflater

Gulvoverflater av: Parkett og vinylbelegg.
Veggoverflater av: Malt tapet, tapet og mdf-plater.
Himlingsoverflater av: Malte slette flater.

Det er spor etter en eldre fuktskade ved balkongdør som skyldes utett blomsterpotte (TG2) Gulvet i dette området kan utbedres lokalt.

Tilstandsrapport



TG 1 Etasjeskille/gulv mot grunn

Etasjeskille av: Betong.
Veggkonstruksjon mot tilstøtende enheter er også av betong.

Det ble foretatt målinger av skjevheter i etasjeskille:
Stue 5 mm.

Det ble på tilfeldige steder målt takhøyde i rom:
Stue 238 cm.

TG 0 Radon

Boligen ligger minimum tre etasjer over bakkenivå og radonmålinger er ikke relevant.

TG 1 Innvendige dører

Malte profilerte dører.

TG 1 Andre innvendige forhold

Oppvarming av leiligheten er elektrisk.

VÅTROM

5. ETASJE > BAD

Generell

Badet har flislagt gulv med varme, flislagte vegger og en himling med malt flate. Det inneholder et vegghengt servantskap med en heldekkende servant og ett-greps armatur. Vegghengt speil, lys, overskap og ett høyskap er også en del av interiøret. Dusjkabinett i hjørne med vegger og dør av glass. Toalettet er gulvmontert. Rommet har også opplegg for vaskemaskin. Avtrekksventilen for ventilasjon er plassert på vegg. Vannrørene er kobber, mens avløpsrørene er laget av plast.

Tilstandsrapport

5. ETASJE > BAD

TG 2 Overflater vegger og himling

Vurdering av avvik:

- Det er avvik:

Fug er stedvis løs, noe sprekker og mindre skader.
Sprekk i to fliser ved høyskap.
Sprekk i himling over servant.

Konsekvens/tiltak

- Tiltak:

Badet fungerer med disse avvikene ved bruk av dusjkabinett inntil det er naturlig med vedlikehold iht. badets anbefalte brukstid. Badet er nå 25 år gammelt og det må planlegges vedlikeholdsarbeider på bakgrunn av forventet levetid på bad.



Sprekk i fliser.



Løs og skadet fug.

5. ETASJE > BAD

TG 2 Overflater Gulv

Vurdering av avvik:

- Krav til fall (høydeforskjell) er ikke oppfylt, men det er fall til sluk.

Konsekvens/tiltak

- Vær oppmerksom ved bruk. For å få tilstandsgrad 0 eller 1 må gulvet bygges om, for å få riktig fall til sluk. Det vil imidlertid sjelden være økonomisk rasjonelt som et enkeltstående tiltak. Ved en eventuell renovering, påse at våtrommet bygges med riktig fall til sluk.

Det ble målt ca 20 mm fall fra topp flis ved dørterskel til slukrist. Kravet er 25 mm ved antatt topp membran.

5. ETASJE > BAD

TG 2 Sluk, membran og tettesjikt

Vurdering av avvik:

- Vurdering basert på alder. Tilstandsgrad 2 gis med bakgrunn i at mer enn halvparten av forventet brukstid for membran/tettesjikt er passert. Det er nå ingen symptomer på funksjonsvekkelse, men vær oppmerksom på at dette er en risikokonstruksjon.

Det nevnes et at det er vanskelig å se utførelse av membran/mansjett da flislimet er ført helt eller delvis over klemringen. Dette betyr ikke at det nødvendigvis er feil med tettesjiktet, men klemring skal være synlig og tettesjiktet utført slik at mansjett/membran er synlig.

Tilstandsrapport

Konsekvens/tiltak

- Overvåk tilstanden jevnlig. For å få tilstandsgrad 0 eller 1 må tettesjiktet skiftes ut, men tidspunktet for når dette er nødvendig er vanskelig å si noe om. Ved renovering, påse at alle forhold med tettesjiktet, våtsone, sluk, røranlegg mv. dokumenteres.



Kontroll av sluk.

5. ETASJE > BAD

📍 TG 1 Sanitærutstyr og innredning

5. ETASJE > BAD

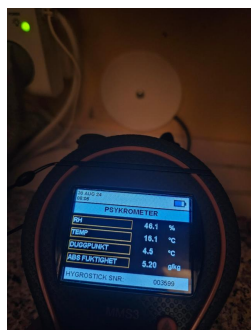
📍 TG 1 Ventilasjon

Avtrekk styres fra kjøkkenventilator.

5. ETASJE > BAD

📍 TG 0 Tilliggende konstruksjoner våtrom

Det ble med egnet instrument målt relativ luftfuktighet i lukket veggkonstruksjon fra kjøkken mot dusjsone, 46% ved 16 grader. Måleresultatet vurderes å være tilfredsstillende.



Måling av relativ luftfuktighet i veggkonstruksjon mellom kjøkken og bad.

KJØKKEN

5. ETASJE > STUE/KJØKKEN

📍 TG 1 Overflater og innredning

Kjøkkenet har en delvis åpen løsning mot stuen og gulvoverflate av laminat. Kjøkkeninnredningen har profilerte fronter og inkluderer benkeskap og

Tilstandsrapport

overskap i tillegg til ett høyskap for praktisk oppbevaring. Benkeplatene har laminerte overflater som er slitesterkt og lette å rengjøre. I benkeplaten er det en nedfelt 1.1/2 oppvaskkum med ett-greps kran for enkel betjening.

Mellom kjøkkenbenken og overskapene er det fliser som gir en praktisk og estetisk barriere. Det er benkeskapsbelysning for godt arbeidslys og stikkontakter under overskapene for praktisk bruk.

Det er nisjer for oppvaskmaskin og komfyr i benk, og kjøleskap i høyskap. Ventilatoren i overskapet bidrar til god ventilasjon under matlaging. Vannrørene er av kobber og avløpsrørene er av solid plast. For sikkerhet er det installert lekkasjestopper for skadebegrensning og sikker bruk.

5. ETASJE > STUE/KJØKKEN

TG 1 Avtrekk

Mekanisk avtrekk.

TEKNISKE INSTALLASJONER

TG 2 Vannledninger

Innvendige vannledninger er av kobber.

Vurdering av avvik:

- Mer enn halvparten av forventet brukstid er passert på innvendige vannledninger.

Konsekvens/tiltak

- Det er ikke behov for utbedringstiltak siden anlegget fungerer i dag, men ut ifra alder kan skader plutselig oppstå på eldre anlegg.
- I forbindelse med oppgradering av våtrom vil det være naturlig med utskiftning av rør.

TG 2 Avløpsrør

Det er avløpsrør av plast.

Vurdering av avvik:

- Mer enn halvparten av forventet brukstid er passert på innvendige avløpsledninger.

Konsekvens/tiltak

- Det er ikke behov for utbedringstiltak siden anlegget fungerer i dag, men ut ifra alder kan skader plutselig oppstå på eldre anlegg.
- I forbindelse med oppgradering av våtrom vil det være naturlig med utskiftning av rør.

TG 1 Ventilasjon

Ventilasjonsystemet i boligen bruker en kombinasjon av naturlig tilluft og mekanisk avtrekk. Tilluften strømmer inn i boligen gjennom spalter i vinduene eller ventiler i ytterveggene. Dette gir en naturlig forsyning av frisk luft.

Samtidig benyttes mekanisk avtrekk fra badet og kjøkkenet. Dette betyr at avtrekksluften fra disse områdene blir aktivt trukket ut ved hjelp av mekaniske vifter. Den mekaniske avtrekksprosessen bidrar til å effektivt fjerne fuktighet og lukt fra bad og kjøkken, og sørger for et bedre inneklima.

TG 1 Varmtvannstank

Varmtvannstanken er på ca. 120 liter.

Tilstandsrapport

TG 2 Elektrisk anlegg

Dette er en forenklet kontroll begrenset til de spørsmål og undersøkelser som forskrift til avhendingslova (tryggere bolighandel) § 2-18 inneholder. Dette kan ikke sammenlignes med en kontroll utført av offentlig myndighet (Det lokale eltilsyn) eller registrert elektrovirksomhet, og en bygnings sakkyndig har verken kompetanse eller lov til å foreta en slik kontroll.

Tilstandsgraden er vurdert ut fra den forenklede og begrensede kontrollen som forskriften inneholder. El-anlegget kan ha feil og mangler som en slik forenklet undersøkelse ikke vil avdekke. Vær derfor oppmerksom på denne risikoen, og søk videre veiledning eller få en fullstendig kontroll utført av registrert elektrovirksomhet.

Sikringskap med automatsikringer er plassert i entrè. Hovedbryter på 40 A. Måler i eget skap (tavlerom).

Generelt om anlegget

1. Er det tegn til at det har vært termiske skader (tegn på varmgang) på kabler, brytere, downlights, stikkontakter og elektrisk utstyr? Sjekk samtidig tilstanden på elektrisk tilkobling av varmtvannsbereder, jamfør eget punkt under varmtvannstank

Nei

2. Er der synlig defekter på kabler eller er disse ikke tilstrekkelig festet?

Nei

Inntak og sikringskap

3. Er det tegn på at kabelinnføringer og hull i inntak og sikringskap ikke er tette, så langt dette er mulig å sjekke uten å fjerne kapslinger?

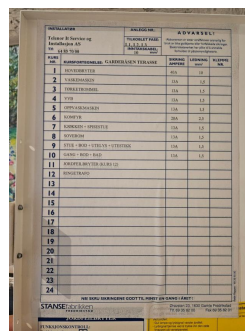
Nei

4. Finnes det kursfortegnelse, og er den i samsvar med antall sikringer?

Ja

5. Foreta en helhetsvurdering av det elektriske anlegget, dets alder, allmenne tilstand og fare for liv og helse. Bør det elektriske anlegget ha en utvidet el-kontroll?

Ja På bakgrunn av alder og lite informasjon, anbefales det å gjennomføre en kontroll av det elektriske anlegget.



TG 0 Branntekniske forhold

Dette er en forenklet kontroll begrenset til de spørsmål som fremkommer under. Tilstandsgraden er basert på retningslinjer til disse spørsmålene i bransjestandarden NS3600. Dette kan ikke sammenlignes med en fullstendig kontroll av branntekniske forhold av offentlig myndighet, eller en vurdering av boligens branntekniske forhold eller prosjektering fra en rådgiver med spesialkompetanse. En bygnings sakkyndig har verken kompetanse til å gi slik veiledning eller lov til å foreta en slik kontroll.

Tilstandsgraden er vurdert ut fra den forenklede og begrensede kontrollen. Det kan være feil og mangler om branntekniske forhold som en slik forenklet undersøkelse ikke vil avdekke. Vær derfor oppmerksom på denne risikoen, og søk videre veiledning eller rådgivning.

1. Er det skader på røykvarslere?

Nei

2. Er det skader på brannslukningsutstyr eller er apparatet eldre enn 10 år?

Nei

3. Er det mangler på røykvarsler i boligen iht. forskriftskrav på søknadstidspunktet, men minst Byggeforskrift 1985?

Tilstandsrapport

Nei

4. Er det mangler for brannslukningsutstyr i boligen iht. forskriftskrav på søknadstidspunktet, men minst Byggeforskrift 1985?

Nei

Arealer, byggetegninger og brannceller

Standard gjeldende fra 01.01.2024

Arealmålinger og arealoppsett er basert på Norsk standard 3940:2023 Areal- og volum-beregninger av bygninger. Arealet gjelder for tidspunktet da boligen ble målt

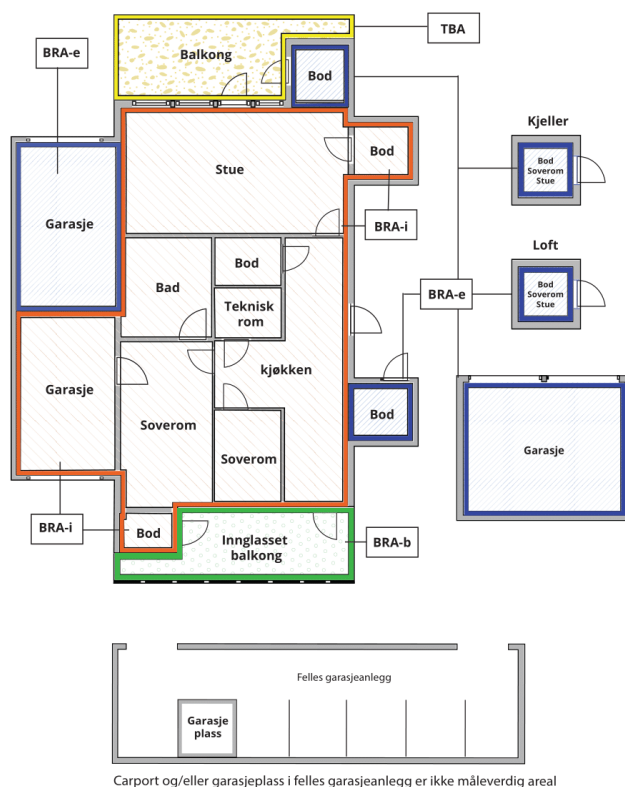
Hva er måleverdig areal?

Arealet i rommet må ha minst 1,90 m fri høyde over gulvet og minst bredde på 0,60 m. Et loft med skråtak vil for eksempel bare få registrert målbart areal der høyden er minst 1,90 m og bredden minst 0,60 m. Rommet må ha dør eller luke og gangbart gulv.

Hva er bruksareal?

$$\text{BRA} = \text{BRA-i} + \text{BRA-e} + \text{BRA-b}$$

Bruksarealet for bygningen er bruttoarealet minus arealet som optas av yttervegger.



Internt bruksareal (BRA-i) Arealet innenfor boenheten(e)

Eksternt bruksareal (BRA-e) Arealet av alle rom utenfor boenheten(e) og som tilhører denne, slik som for eksempel boden

Innglasset balkong mv (BRA-b) Arealet av innglasset balkong, veranda eller altan når denne er tilknyttet boenheten(e)

Terrasse- og balkongareal (TBA) Arealet av terrasser, åpne balkonger og åpen altan tilknyttet boenheten(e)

Gulvareal (GUA) Er sum av BRA (bruksareal) og ALH (areal med lav takhøyde).

Arealet med lav takhøyde (ALH) er ikke måleverdig areal, som skyldes skråtak og lav himlingshøyde.

GUA kan opplyses i markedsføring der det er aktuelt for den konkrete boligen og kun sammen med BRA-i, for eksempel der gulvflaten har en verdi og har funksjon ved møblering og bruk av rommene. Ikke innredet areal som kaldloft, måles og oppgis normalt ikke.

Arealet kan ikke alltid fastsettes nøyaktig

Areal kan være komplisert eller umulig å måle opp nøyaktig fordi det er vanskelig å fastslå tykkelsen på innervegger, skjevheter i og utforming av bygningskonstruksjoner som karnapp, buer og vinkler som ikke er rette, åpne rom over flere etasjer og så videre.

Eiendommens markedsverdi kan ikke baseres på en matematisk beregning basert på antall kvadratmeter opplyst i rapporten. Opplysninger om areal kan altså ikke alene benyttes for å beregne eiendommens verdi.

Den bygningsakkyndige kan avdekke eventuelle bruksendringer og avvik i branncelleindeling

Den bygningsakkyndige ser på byggetegninger hvis de er tilgjengelige og dette er en del av oppdraget, og vurderer bruken av boligen opp mot tegningene. Hvis den bygningsakkyndige avdekker at en bolig ikke ser ut til å være delt opp i brannceller etter kravene i byggeteknisk forskrift på befaringstidspunktet, skal det opplyses om dette.

Reglene om bruksendring og brannceller kan være kompliserte. Søk videre faglige råd om rapporten ikke gir deg svar. Den bygningsakkyndige kan ikke vurdere og svare på alle spørsmål, og kan heller ikke vite om kommunen kan gi unntak for kravene som gjelder. [Vil du vite mer?](#)

Om brannceller

En branncelle er hele eller avgrensede deler av en bygning hvor en brann fritt kan utvikle seg uten at den kan spre seg til andre bygninger eller andre deler av bygningen i løpet av en fastsatt tid.

Om bruksendring

Bruksendring er å endre bruken av et rom fra en tillatt bruk til en annen. Dette kan kreve søknad og tillatelse, for eksempel hvis du endrer et rom fra bod til soverom eller arbeidsrom, eller hvis du endrer en bolig til to separate boliger.

Rom for varig opphold har krav til takhøyde, romstørrelse, rømningsvei og lysforhold som må være oppfylt. Du kan søke kommunen om unntak for kravene, men kan ikke regne med å få unntak for krav som går på helse og sikkerhet, for eksempel krav til rømningsvei.

Bruksendring som krever godkjenning, og som ikke er søkt bruksendret, er ulovlig. Kommunen kan etter plan- og bygningsloven kapittel 32 forfølge overtredelser. Kommunen kan pålegge deg å avslutte den ulovlige bruken, eventuelt å rette eller tilbakeføre rommet til godkjent bruk.

Arealer

Boligbygg med flere boenheter

Ny arealstandard

Etasje	Bruksareal BRA m ²			SUM	Terrasse- og balkongareal (TBA)
	Internt bruksareal (BRA-i)	Eksternt bruksareal (BRA-e)	Innglasert balkong (BRA-b)		
5. Etasje	54	2		56	13
SUM	54	2			13
SUM BRA	56				

Romfordeling

Etasje	Internt bruksareal (BRA-i)	Eksternt bruksareal (BRA-e)	Innglasert balkong (BRA-b)
5. Etasje	Entré , Bad , Bod , Stue/kjøkken , Soverom	Bod 2	

Kommentar

I tillegg er det en biloppstillingsplass i felles garasje på bakkeplan

Lovlighet

Byggetegninger

Det foreligger godkjente og byggemeldte tegninger, som stemmer med dagens bruk

Kommentar:

Brannceller

Er det påvist synlige tegn på avvik i branncelleinndeling ut ifra dagens byggteknisk forskrift?

Ja Nei

Nyere håndverkstjenester

Er det ifølge eier utført håndverkstjenester på boligen siste 5 år?

Ja Nei

Krav for rom til varig opphold

Er det påvist avvik i forhold til rømningsvei, dagslysflate eller takhøyde?

Ja Nei

Kommentar:

Total fordeling mellom P-ROM og S-ROM

Tabellen under viser fordelingen av P-ROM og S-ROM etter veiledningen til NS 3940: 2012. Dette er til informasjon og til sammenligning. Tallene er omtrentlige, kan avvike fra faktiske målinger og er ikke juridisk bindende

	P-ROM(m2)	S-ROM(m2)
Boligbygg med flere boenheter	51	5

Befarings - og eiendomsopplysninger

Befaring

Dato	Til stede	Rolle
30.8.2024	Daniel Østbye	Takstingeniør

Matrikkeldata

Kommune	gnr.	bnr.	fnr.	snr.	Areal	Kilde	Eieforhold
3205 LILLESTRØM	418	399		47	0 m ²	IKKE OPPGITT (Ambita)	Eiet
Adresse Garderåsen terrasse 3							
Hjemmelshaver Larsen Helge							

Eiendomsopplysninger

Beliggenhet

Leiligheten ligger sentralt i Garderåsen i Lillestrøm kommune, Akershus fylke.

Adkomstvei

Kommunal vei.

Tilknytning vann

Eiendommen er tilknyttet offentlig vannforsyning via private stikkledninger.

Tilknytning avløp

Eiendommen er tilknyttet offentlig avløpsnett via private stikkledninger.

Regulering

Eiendommen ligger i et område regulert til boligbebyggelse.

Om tomten

Pent opparbeidet utvendig fellesareal med asfalterte internveier, stort grøntareal med utplasser og div beplantning. Romslig gjesteparkering.

Tinglyste/andre forhold

Tinglyst.

Siste hjemmelsovergang

År	Type
2020	Uskifte

Kilder og vedlegg

Dokumenter

Beskrivelse	Dato	Kommentar	Status	Sider	Vedlagt
Egenerklæring	19.08.2024		Gjennomgått	3	Nei
Plantegninger			Fremvist		Nei

Tilstandsrapportens avgrensninger

Tilstandsrapportens avgrensninger

STRUKTUR OG REFERANSENIVÅ

- Rapporten baserer seg på krav i forskrift til avhendingslova (tryggere bolighandel). Rapportens omfang, struktur, metode og begrepsbruk følger i hovedsak Norsk Standard NS 3600:2018 (teknisk tilstandsanalyse ved omsetning av bolig), samt Takstbransjens retningslinjer ved tilstandsrapportering for boliger og Takstbransjens retningslinjer for arealmåling.
 - Bygningssakkyndig er ikke ansvarlig for tilbakeholdt eller uriktig informasjon, som har betydning for tilstandsvurderingen. Rapporten beskriver avvik, det vil si en tilstand som er dårligere enn referansenivået. Rapporten vil normalt ikke fremheve positive sider ved boligen ut over det som fremgår av tilstandsgradene.
 - For anbefalte tiltak ved TG2 og TG3 må du vurdere om tiltakene er nødvendige og lønnsomme. Hva det vil koste å utbedre rom eller bygningsdeler vil avhenge av registrerte avvik og tiltak som kommer frem i rapporten. Anslaget er gitt på generelt grunnlag basert på prisintervaller. Anslaget må ikke forveksles med en konkret vurdering og tilbud fra en entreprenør eller håndverker. Utbedringskostnadene vil også avhenge av personlige preferanser og markedspris på materialer og tjenestetyper.
- ### PRESISERINGER
- Tilstandsrapporten gjelder hovedbygget. Tilleggsbygninger, som for eksempel garasje, gis kun en enkel beskrivelse.
- Avvik er vurdert ut fra tekniske forskrifter på godkjenningstidspunktet for bygget. Noen bygningsdeler er vurdert etter gjeldende teknisk forskrift på befaringstidspunktet. Dette gjelder blant annet:
- våtrom (bad, vaskerom) og andre fuktutsatte rom
 - forhold knyttet til brann, rømming, sikkerhet, for eksempel rekkverkshøyder/åpninger, ulovlige bruksendringer, brannceller osv.
- For skjulte konstruksjoner, som vann og avløp uten dokumentasjon, er kvalitet og alder vurdert.
 - Fastmonterte installasjoner, for eksempel innfelt belysning og høyttalere, skal ikke demonteres for å sjekke dampspærren bak. Dette er av hensyn til bygningssakkyndiges kompetanse og risikoen for skade.
 - Kontroll av fukt i konstruksjonen ved hulltaking i bad og vaskerom (våtrom), rom under terreng (kjelleretasje, underetasje og sokkeletasje) eller andre bygningsdeler, skal skje etter eiers aksept. Hulltaking av våtrom og rom under terreng kan i visse tilfeller unnlates (ref. forskrift til avhendingslova).
 - Kontroll av romfunksjoner for P-ROM blir bare utført når det ikke foreligger godkjente og byggemeldte tegninger, eller når tegninger ikke stemmer med dagens bruk.
 - Bygningssakkyndig gir en forenklet vurdering av branntekniske forhold og elektriske installasjoner i boligen hvis det er mer enn fem år siden siste el-tilsyn. Ved behov for grundigere undersøkelser, kan bygningssakkyndig anbefale boligkjøper ta kontakt med offentlige myndigheter eller en kvalifisert elektrofaglig fagperson.

TILLEGGSUNDERSØKELSER

Etter avtale med eier kan tilstandsanalysen utvides til også å omfatte tilleggsundersøkelser utover minimumskravet i forskriften.

BEFARINGEN

Rapporten gir en vurdering av byggverk og bygningsdeler som bygningssakkyndig har observert, og som fremkommer av forskrift til avhendingslova. Rapporten er likevel ingen garanti for at det ikke kan finnes skjulte feil, skader og mangler. NS 3600:2018 (teknisk tilstandsanalyse ved omsetning av bolig) har undersøkelsesnivå 1 til 3, hvor nivå 1 er det laveste og basert på visuell observasjon. Rapporten er basert på undersøkelsesnivå 1, med noen få unntak: våtrom og rom under terreng.

I praksis betyr dette at:

- befaringen skal begrenses til kun visuelle observasjoner på tilgjengelige flater uten fysiske inngrep (f.eks. riving).
- flater som er skjult av snø eller på annen måte ikke er tilgjengelig eller skjult, blir ikke kontrollert.
- det blir ikke utført funksjonsprøving av bygningsdeler, som isolasjon, piper, ventilasjon, elektrisk anlegg, osv.
- det gis ikke en vurdering av boligens tilbehør, hvite- og brunevarer og annet inventar. Dette gjelder også integrert tilbehør.
- inspisering av yttertak er basert på det som er synlig, normalt på innsiden fra loftet og utvendig fra stige/bakkenivå. I en del situasjoner er det ikke sikkerhetsmessig forsvarlig å undersøke taket fra utsiden, og da vil vurderingen være basert på alder og materialer.).
- stikkprøvetakninger er tilfeldig valgt og kan innebære kontroll under overflaten med spiss redskap eller lignende.

UTTRYKK OG DEFINISJONER

- Referansenivå: kravet til bygningsdelen eller rommet på byggetidspunktet.
- Tilstand: byggverkets eller bygningsdelens tekniske, funksjonelle eller estetiske status på et gitt tidspunkt.
- Symptom: forhold som gir indikasjon på hvilken tilstand et byggverk eller en bygningsdel befinner seg i. Benyttes ved beskrivelse av avvik og alder.
- Skadegjørere: i hovedsak råte, sopp og skadedyr.
- Fuktsøk: overflatesøk med egnet søkeutstyr som fuktindikator eller visuelle observasjoner.
- Fuktmåling: måling av fukttinnhold i materiale eller i bakenforliggende konstruksjon ved bruk av egnet måleutstyr, blant annet hammerelektrode og pigger.
- Hulltaking: boring av hull for inspeksjon og fuktmåling i risikoutsatte konstruksjoner, primært i tilstøtende vegger til bad, utforede kjellervegger og eventuelt i oppforede kjellergulv.
- Normal slitasje: forventet slitasje av materiale i overflaten som er basert på enkle visuelle observasjoner. Kan vurderes sammen med bygningsdelens alder.

Tilstandsrapportens avgrensninger

•Forventet gjenværende brukstid: anslått tid et byggverk eller en del av et byggverk vil kunne tjene sitt formål (NS 3600:2018, termer og definisjoner punkt 3.9).

AREALBEREGNING FOR BOENHETER

•Areal fastsettes etter Forskrift til avhendingsloven og Norsk Standard 3940 Areal- og volum-beregninger av bygninger fra 2023.

•Areal oppgis i hele kvadratmeter i rapporten, og gjelder for det tidspunkt oppmålingen fant sted.

•Bruksareal (BRA) er det måleverdige arealet som er innenfor omsluttete vegger målt i gulvhøyde (bruttoareal minus arealet som opptas av yttervegger). I tillegg til gulvhøyde gjelder regler om fri bredde for at arealet skal være måleverdig, med betydning for BRA av for eksempel loft med skråtak. BRA består av internt bruksareal (BRA-i), eksternt bruksareal (BRA-e) og innglasset balkong mv (BRA-b). Terrasse- og balkongareal (TBA) opplyses der tilstandsrapporten skal benyttes i boligomsetningen og der det er aktuelt. I tillegg kan gulvareal (GUA) og areal med lav takhøyde (ALH) opplyses sammen med BRA der det er aktuelt og en del av oppdraget. Rom skal ha atkomst og gangbart gulv for å kunne regnes som BRA/måleverdig areal.

•Arealet måles og oppgis dersom arealet oppfyller krav til måleverdighet, slik som at arealet må ha minst en bredde på 0,6m og minst en høyde på 1,9 m osv. Et rom kan være i strid med teknisk forskrift og mangle godkjenning hos kommunen for den aktuelle bruken, uten at dette får betydning for om arealet måles og oppgis i tilstandsrapporten. Når arealet måles tas det ikke hensyn til om arealet er lovlig oppført eller om bruken er lovlig, bruksendringer, lysforhold eller andre sikkerhetsmangler.

•Eiendommens markedsverdi kan ikke baseres på en rent matematisk beregning i forhold til antall kvadratmeter opplyst i rapporten. Opplysninger om areal kan altså ikke alene benyttes for beregning av eiendommens verdi.

•Rom som ligger utenfor boenheten, men som eier har påvist og/eller opplyst at tilhører boenheten, er oppmålt og inkludert i BRA-e. Det er ikke fremvist dokumentasjon på at rommet tilhører boenheten, med mindre dette er angitt særskilt. Rom utenfor boenheten kan omdisponeres av borettslaget/sameiet og dette kan påvirke boligens BRA. Vær oppmerksom på at NS 3940:2023 og eierseksjonsloven har ulik definisjon av fellesareal. Ved arealmåling gjelder NS 3940:2023 som definerer fellesareal slik: "Delen av bygning som brukes av to eller flere bruksenheter eller til bygningens forvaltning, drift eller vedlikehold.

•I en overgangsperiode skal rapporter som benyttes i boligomsetningen eller dersom det er en del av oppdraget også opplyse om fordelingen mellom P-ROM og S-ROM med utgangspunkt i definisjonene som fremkommer av veiledningen til Norsk Standard 3940 Areal- og volum-beregninger av bygninger fra 2012. Fordelingen mellom P-ROM og S-ROM er basert på veiledningen og bygningssakkyndiges eget skjønn. P-ROM er måleverdige rom som benyttes til kort eller langt opphold. S-ROM er måleverdige rom som benyttes til lagring, og tekniske rom. Bruken av et rom på befaringstidspunktet har betydning for om rommet defineres som P-ROM eller S-ROM. Dette betyr at rommet både kan være i strid med teknisk forskrift og mangle godkjenning i kommunen for den aktuelle bruken, uten at dette vil få betydning for valg av arealkategori.

•Se øvrig informasjon om areal i rapporten, Norsk Standard 3940 (2012 og 2023) og veiledningen til disse.

PERSONVERN

Verdi, takstingeniøren og takstforetaket behandler personopplysninger som takstingeniøren trenger for å kunne utarbeide rapporten. Personvernerklæring med informasjon om bruk av personopplysninger og dine rettigheter finner du her [Personvernerklæring - iVerdi](#)

KLAGEORDNING FOR FORBRUKERE

Hvis du som forbruker er misfornøyd med bygningssakkyndiges arbeid eller hens oppreden ved taksering av bolig eller fritidshus, se www.takstklagenemnd.no for mer informasjon.

Selger er et dødsbo og eierinformasjonen er dermed begrenset.