

Tilstandsrapport

📍 Skåmedalsfeltet 43, 4745 BYGLAND

📖 BYGLAND kommune

gnr. 34, bnr. 47

Sum areal alle bygg: BRA: 69 m² BRA-i: 63 m²



Befaringsdato: 04.06.2024

Rapportdato: 14.06.2024

Oppdragsnr.: 20127-1657

Referansenummer: G16749

Autorisert foretak: Takstingeniør/Byggm. Torleif Fjellestad

Vår ref: Andrea Steckel



Rapporten kan brukes i inntil ett år etter befaringsdatoen, og kan ikke gjenbrukes ved flere boligsalg i denne perioden. For eiendomsoverdragelser fra 1.1.2024, må selger sørge for at areal i rapporten er oppdatert og følger ny bransjestandard for areal. Skjer det endringer, oppstår skader også videre på boligen, bør du som selger be om oppdatert rapport.

Norsk takst

Norsk takst er bransjeorganisasjonen for landets bygningsakkyndige og takstforetak, med om lag 1400 sertifiserte medlemmer fordelt på omtrent 1000 bedrifter. I boligomsetningen regnes takstrapportene som et helt avgjørende element i den informasjonen som gjøres tilgjengelig for kjøper. Årlig leverer medlemmene rundt 120.000 slike takster. Det gir unik oversikt over norske boliger, og bidrar til at alle oppdrag kan utføres med utgangspunkt i erfaringsbasert kvalitet.



Det stilles høye krav til utdanning, sertifisering og yrkesetikk. Norsk takst er opptatt av at boligomsetningen skal være trygg, og legger vekt på å opptre uavhengig av andre bransjeaktører. Bygningsakkyndige fakturerer sine tjenester uten hensyn til hvilken pris som oppnås, og skal heller ikke på annen måte ha noen egeninteresse knyttet til handelen.

Uavhengighet og god fagkunnskap har over tid bygget troverdighet og tillit. Både selger og kjøper skal kunne stole på bygningsakkyndiges vurderinger. For tilfeller der det likevel skulle oppstå misnøye med utført arbeid, har vi sammen med Forbrukerrådet etablert en klagenemnd.

Norsk takst har en sentral rolle i utviklingen av norske standarder, regler og profesjonsprinsipper, og representerer bransjen i alle relevante internasjonale fora. Dette sikrer at norske bygningsakkyndige tidlig kan tilpasse seg krav og bransjetrender fra utlandet, samtidig som takseringsfaget får en norsk stemme på verdensbasis. Organisasjonen bidrar i næringspolitisk sammenheng, og har vært en pådriver for å sikre at lover og regler gir trygghet for forbrukerne i boligomsetningen.

Takstmann/byggmester Torleif Fjellestad

Er et enmannsforetak som ble etablert i 1994 og jobbet som byggmester frem til 2005.

Gikk Teknisk fagskole på midten av 80- tallet og tok senere takstutdanningen gjennom Nito takst systemet i 2005.

Har jobbet på fulltid som takstmann siden 2006 og det har for det meste gått i utarbeidelse av tilstandsrapporter.

Mitt kontor finner dere i Tollbodgaten 8, som ligger midt i Kristiansand sentrum.



Rapportansvarlig



Torleif Fjellestad

Uavhengig Takstingeniør

torl-fj@online.no

900 65 203



Dette trenger du å vite om tilstandsrapporten



Hva er en tilstandsrapport?

En tilstandsrapport beskriver synlige skader/avvik eller tegn på skader/avvik på boligen. Rapporten fremhever vanligvis ikke positive egenskaper ved boligen.



Hva vurderer en bygningsakkyndig?

Den bygningsakkyndige vurderer boligen ut fra hva man kan forvente av en bygning av samme alder og type. Vurderingen gjøres som regel mot hvordan det var vanlig å bygge og regler som gjaldt da boligen ble oppført (søknadstidspunktet). Forhold som er vanlige for bygningens alder, slik som slitasje etter normal bruk regnes ikke som avvik.



Hva inneholder tilstandsrapporten?

Den bygningsakkyndige undersøker rom og bygningsdeler slik det kommer frem av [Forskrift til avhendingsloven](#). Tilstandsrapporten inneholder bare avvik som den bygningsakkyndige kan se eller kontrollere med enkle hjelpemidler. Det gjøres ikke nærmere undersøkelser slik som åpning av vegger eller andre bygningsdeler. I vegg mot våtrom og rom under terreng kan det borres et hull for å gjøre enkle undersøkelser slik som fuktsøk.

Når du kjøper en brukt bolig

Når du kjøper en brukt bolig, er det viktig å være oppmerksom på at dette ikke kan sammenlignes med å kjøpe en ny bolig. Måten boligen ble bygget på kan være annerledes enn i dag. Bygninger svekkes over tid, og utsettes for slitasje blant annet på grunn av bruk og vær og vind. Mange boliger fornyes helt eller delvis, noen i flere omganger, eller det oppføres tilbygg. Særlig for boliger som er pusset opp eller endret, er det viktig å merke seg at fornyelse av overflater ikke nødvendigvis betyr at bygningsdeler under er forbedret.

Vurdering mot byggeår

Den bygningsakkyndige vil vurdere boligen mot hvordan det var vanlig å bygge og regler som gjaldt da bygningen ble oppført (søknadstidspunktet). Den bygningsakkyndige ser etter avvik som har betydning for og som reduserer boligens funksjon og verdi, og som kommer frem av Forskrift til avhendingslova. Noen rom og bygningsdeler slik som bad og vaskerom, og forhold som gjelder sikkerhet mot brann, rekkverk og trapper osv., vil den bygningsakkyndige vurdere mot dagens regelverk. Etter dagens regelverk vil disse kunne få en tilstandsgrad 2 eller 3 uten at det nødvendigvis er krav om at avviket må utbedres.

Tilstandsrapporten beskriver ikke hele boligen

BYGNINGSSAKKYNDIGE SER FOR EKSEMPEL IKKE PÅ (MED MINDRE BYGNINGSDELEN ER NEVNT I RAPPORTEN)

- vanlig slitasje og normal vedlikeholdstilstand
- bagatellmessige forhold som ikke påvirker bygningens bruk eller verdi vesentlig
- etasjeskillere
- tilleggsbygg slik som garasje, bod, anneks, naust også videre
- utvendige trapper
- støttemurer
- skjulte installasjoner
- installasjoner utenfor bygningen
- full funksjonstesting av el- og VVS-installasjoner
- geologiske forhold og bygningens plassering på grunnen
- bygningens planløsning
- bygningens innredning
- løsløre slik som hvitevarer
- utendørs svømmebasseng og pumpeanlegg
- bygningens estetikk og arkitektur
- bygningens lovlighet (bortsett fra bruksendringer, brannceller og forhold som åpenbart kan påvirke helse, miljø og sikkerhet)
- fellesarealer (med mindre boligeier har vedlikeholdsplikt for fellesarealer og dette er kjent for bygningsakkyndig, eller fellesarealet har en særlig tilknytning til boligen).

© iVerdi 2023 © Norsk takst 2023

Malen til denne rapporten, inkludert standardtekstene fra Norsk takst, er vernet etter åndsverkloven og kan kun benyttes av medlemsforetakene i Norsk takst og av takstingeniører som er sertifisert i slikt foretak, samt av kunder hos iVerdi og studenter hos NEAK. For andre aktører er eksemplarframstilling av malen og standardtekster, som utskrift og annen kopiering til bruk som grunnlag for tilsvarende rapporter, bare tillatt når det er hjemlet i lov (kopiering til privat bruk, sitat o.l.) eller avtale med Norsk Takst ([Forside](#)) eller iVerdi ([Hjem-iVerdi](#)).

Utnyttelse i strid med lov eller avtale kan medføre erstatnings- og straffansvar.

Dette trenger du å vite om tilstandsrapporten

Tilstanden vurderes med ulike tilstandsgrader

Tilstanden gir uttrykk for en gitt forventet tilstand, blant annet vurdert ut fra alder og normal bruk. Ved Tilstandsgrad 0 (TG0) og Tilstandsgrad 1 (TG1) gir den bygningssakkyndige normalt ingen begrunnelse for valg av tilstandsgrad. Grunnen er at bygningen eller bygningsdelen da bare har normal slitasje. Ved skjulte konstruksjoner kan alder alene avgjøre tilstandsgrad. Når bygningssakkyndige anbefaler tiltak, for eksempel utbedringer, må brukeren av rapporten vurdere om tiltakene er nødvendige og lønnsomme. Når den bygningssakkyndige velger tilstandsgrad, baseres vurderingen på faste kriterier som følger av gjeldende bransjestandard for Teknisk tilstandsanalyse ved omsetning av bolig og Forskrift til avhendingslova.



TILSTANDSGRAD 0, TG0: INGEN AVVIK

Bygningsdelen skal være tilnærmet ny, ikke vise tegn på slitasje og det skal være lagt frem dokumentasjon på faglig god utførelse. Det er ingen merknader til delen.



TILSTANDSGRAD 1, TG1: MINDRE AVVIK

Bygningsdelen skal bare ha normal slitasje, og straktiltak skal ikke anses som nødvendig. Graden kan også brukes når delen er ny, men der dokumentasjon på faglig god utførelse mangler.



TILSTANDSGRAD 2, TG2: VESENTLIGE AVVIK OG MINDRE AVVIK SOM ETTER NS 3600 GIR TG 2

Bygningsdelen skal enten ha feil utførelse, en skade eller symptomer på skade, sterk slitasje eller nedsatt funksjon. Graden gis når bygningsdelen trenger vedlikehold eller tiltak i nær fremtid. Graden skal også brukes når delen er gammel og det er grunn til å varsle om faren for skader på grunn av alderen, eller når det er grunn til å overvåke delen spesielt på grunn av fare for større skader eller følgeskader.

Ved avvik som ikke krever umiddelbare tiltak (ingen umiddelbar kostnad) så blir TG2 markert med en lysere farge.



TILSTANDSGRAD 3, TG3: STORE ELLER ALVORLIGE AVVIK

Denne tilstandsgraden brukes ved kraftige tegn på forhold som man må regne med trenger utbedring straks eller innen kort tid. Det er påvist funksjonssvikt eller sammenbrudd.



IKKE UNDERSØKT/IKKE TILGJENGELIG FOR UNDERSØKELSE

Det kan være avvik/skader som ikke er avdekket.

Hva er et anslag på utbedringskostnad?

Hva det vil koste å utbedre rom eller bygningsdeler, er et forsiktig anslag basert på nåværende kvalitet, registrert avvik og angitte tiltak i rapporten. Anslaget er gitt på generelt grunnlag og må ikke forveksles med et pristilbud fra en håndverker. Det kan foreligge avvik og tiltak som ikke kommer frem av rapporten. Utbedringskostnad avhenger blant annet av personlige valg av og markedspris på materialer og tjenesteyter.

I rapporten skal det settes anslag for utbedringskostnad for TG3, og slikt anslag kan også gis ved TG2.



Beskrivelse av eiendommen

Fritidsbolig - Byggeår: 1972

UTVENDIG

[Gå til side](#)

Taktekkingen er av stål/aluminiumsplater. Taket er besiktiget fra bakkenivå.
Eldre takrenner og nedløp av plast med tilhørende deler. Bunnbeslag på pipe over tak.
Maskinlaftet tømmer med 58 mm tykkelse.
Vanlig normalt vedlikehold må beregnes på fasader av laftet tømmer.
Er et årestak med bord som undertak.
Takkonstruksjonen i stue er en lukket konstruksjon. Kaldtloftet over soveromsfløyen ble vurdert i fra to inspeksjonsluker i gangen og kjøkken.
Hytta har trevinduer med koblet glass og faste sprosser. Noen av vinduene har fast karm.
Hoveddøren er koblet med glass og faste sprosser. Ytterdør i gangen til ene terrasse med glass. To ytterdører til dusjrom og bod.
Større nyere terrasse ved inngangsparti.
Noe eldre overbygget terrasse/platting ved dusjrom.
Trapp til terrasse ved inngangsparti.

INNVENDIG

[Gå til side](#)

Gulv: Furugulv, laminat og filtfliser.
Vegger: Laftet tømmer og panel.
Himling: Panel.
De fleste overflater har normal slitasje ut i fra alder på disse.

Etasjeskiller er av trebjelkelag med underliggende stubbloft.
Hytta har elementpipe med en vedovn og sotluke i stue.
Innerdører er av type fyllingsdører og en glassdør til stue.
Er laget til et dusjrom uten innlagt vann i hytta.

KJØKKEN

[Gå til side](#)

Laminatgulv, fliser over kjøkkenbenken, panel på vegger og himling.
Innredning med fylling fronter.
Det er kjøkkenventilator med avtrekk ut.

SPESIALROM

[Gå til side](#)

Toalettrom:
Gulvbelegg, panel på vegger og i himling.

TEKNISKE INSTALLASJONER

[Gå til side](#)

Er ikke innlagt vann i hytta. Er blitt laget til et enkelt vannsystem i fra plastdunker på kaldtloftet og gulvet.
Boligen har naturlig ventilasjon.
Er en mindre gassvarmer i dusjrommet som ikke ble funksjonstestet.
Sikringsskapet er plassert i gangen og har merkede kurser. Anlegget er blitt installert i ettertid og har ingen åpenbare synlige skader/feil.
Ingen synlig røykvarsler eller brannslukningsapparat på befaringen.

TOMTEFORHOLD

[Gå til side](#)

Tomten under hytta er ikke avgravid-
Fundamentert ved hjelp av pillarer av lecablokker med tilhørende dragere.
Kun mindre deler av fundamenteringen var synlig for vurdering på grunn av lav høyde under hytta og bord som var skrudd fast på ytterkantene.
Svak skråned naturtomt.

Arealer

[Gå til side](#)

Forutsetninger og vedlegg

[Gå til side](#)

Lovlighet

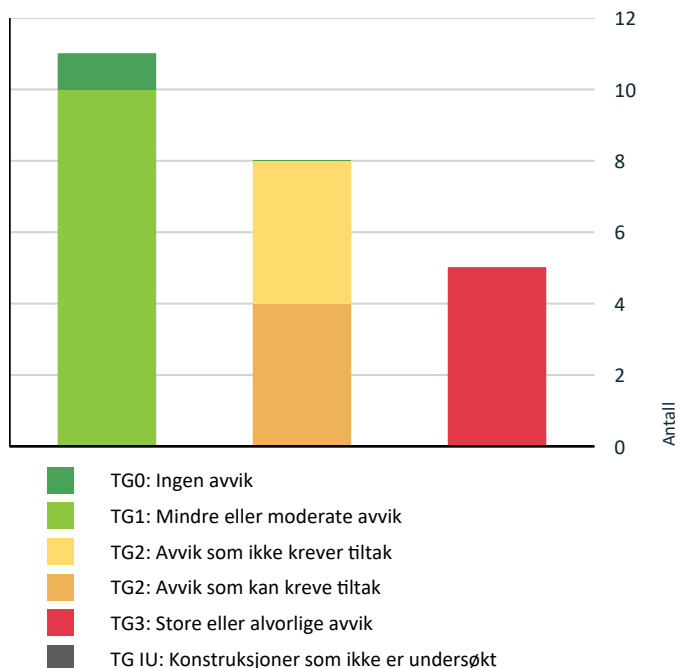
[Gå til side](#)

Fritidsbolig

- Det foreligger godkjente og byggemeldte tegninger, men det er avvik fra disse.
- Utvendig dusjrom med overbygget terrasse er ikke med på tegninger.

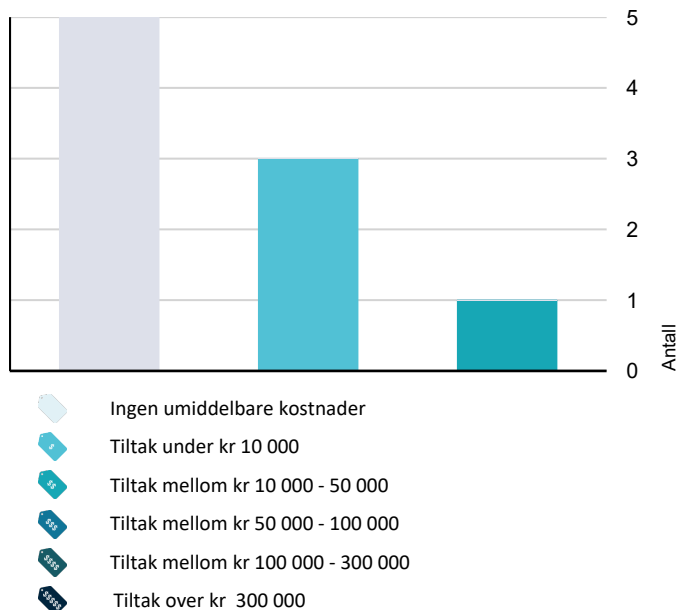
Sammendrag av boligens tilstand

Fordeling av tilstandsgrader



Vil du vite mer om tilstandsgrader? Se side 4.

Anslag på utbedringskostnad



Hva er anslag på utbedringskostnad? Se side 4.

Oppsummering av avvik

Vil du vite mer? Se på rommet eller bygningsdelen senere i rapporten.

Fritidsbolig

TG 3 STORE ELLER ALVORLIGE AVVIK

- ! Utvendig > Balkonger, terrasser og rom under balkonger [Gå til side](#)
- ! Utvendig > Utvendige trapper [Gå til side](#)
- ! Innvendig > Pipe og ildsted [Gå til side](#)
- ! Tekniske installasjoner > Elektrisk anlegg [Gå til side](#)
- ! Tekniske installasjoner > Branntekniske forhold [Gå til side](#)

TG 2 AVVIK SOM KAN KREVE TILTAK

- ! Utvendig > Nedløp og beslag [Gå til side](#)
- ! Innvendig > Andre innvendige forhold [Gå til side](#)
- ! Tekniske installasjoner > Vannledninger [Gå til side](#)
- ! Tomteforhold > Grunnmur og fundamenter [Gå til side](#)

TG 2 AVVIK SOM IKKE KREVER UMIDDELBARE TILTAK

- ! Utvendig > Taktekking [Gå til side](#)
- ! Utvendig > Balkonger, terrasser og rom under balkonger - 2 [Gå til side](#)
- ! Innvendig > Overflater [Gå til side](#)
- ! Innvendig > Etasjeskille/gulv mot grunn [Gå til side](#)

Tilstandsrapport

FRITIDSBOLIG



Byggeår
1972

Standard
Bygget har gjennomgående lav standard. Se nærmere beskrivelse under konstruksjoner.

Vedlikehold
Bygget er jevnlig vedlikeholdt.

UTVENDIG

! TG 2 Takteking

Taktekkingen er av stål/aluminiumsplater. Taket er besiktiget fra bakkenivå.

Vurdering av avvik:
• Mer enn halvparten av forventet brukstid er passert på taktekingen.

Konsekvens/tiltak
• Overvåk tilstanden jevnlig. For å få tilstandsgrad 0 eller 1 må tekkingen skiftes ut, men tidspunktet for når dette er nødvendig er vanskelig å si noe om.

Kostnadsestimat: Ingen umiddelbar kostnad



Deler av taktekingen.

! TG 2 Nedløp og beslag

Eldre takrenner og nedløp av plast med tilhørende deler. Bunnbeslag på pipe over tak.

Vurdering av avvik:

- Det mangler snøfangere på hele eller deler av taket, men det var ikke krav om dette på byggemeldingstidspunktet.
- Mer enn halvparten av forventet brukstid er passert på renner/nedløp/beslag.

Konsekvens/tiltak

- Det er ikke krav om utbedring opp til dagens krav.
- Overvåk tilstanden jevnlig. For å få tilstandsgrad 0 eller 1 må beslag/renner/nedløp skiftes ut, men tidspunktet for når dette er nødvendig er vanskelig å si noe om.

På generelt grunnlag anbefales pipe og helbeslås over tak. Vist ikke må denne impregneres ved jevne mellomrom for å hindre oppsug av fuktighet som kan resultere i innvendige lekkasjer.



Eldre slitte plastrenner.



Bunnbeslag på pipe.

! TG 1 Veggkonstruksjon

Maskinlaftet tømmer med 58 mm tykkelse.
Vanlig normalt vedlikehold må beregnes på fasader av laftet tømmer.

Tilstandsrapport




Deler av fasader med tilhørende belistninger.



Utvendige lafteknuter.

TG 1 Takkonstruksjon/Loft

Er et åsetak med bord som undertak. Takkonstruksjonen i stue er en lukket konstruksjon. Kaldtloftet over soveromsfløyen ble vurdert i fra to inspeksjonsluker i gangen og kjøkken.



Deler av kaldloftet over kjøkken.



Lukket takkonstruksjon i stue.



Åsetak med bord som undertak.



Deler av takkonstruksjonen over soveromsfløyen.

TG 1 Vinduer

Hytta har trevinduer med koblet glass og faste sprosser. Noen av vinduene har fast karm. Vinduer er funnet i bra stand ut i fra alder på disse. Det må nevnes at denne type vinduer krever en god del vedlikehold.

TG 1 Dører

Hoveddøren er koblet med glass og faste sprosser. Ytterdør i gangen til ene terrasse med glass. To ytterdører til dusjrom og bod. Dører er funnet i bra stand ut i fra alder som gjør at vanlig normalt vedlikehold må beregnes på disse dører.

Tilstandsrapport

TG 3 Balkonger, terrasser og rom under balkonger

Større nyere terrasse ved inngangsparti.

Vurdering av avvik:

- Det er ikke montert rekkverk.

Konsekvens/tiltak

- Rekkverk må monteres for å lukke avviket.

Ellers trenger selve terrassen vanlig normalt vedlikehold.

Kostnadsestimat: 10 000 - 50 000



Deler av nyere terrasse.

TG 2 Balkonger, terrasser og rom under balkonger - 2

Noe eldre overbygget terrasse/platting ved dusjrom.

Vurdering av avvik:

- Åpninger i rekkverk er ikke i henhold til krav i dagens forskrifter.

Konsekvens/tiltak

- Det er ikke krav om utbedring av åpninger i rekkverk til dagens forskriftskrav.

Kostnadsestimat: Ingen umiddelbar kostnad



Overbygget terrasse/platting ved dusjrom.

TG 3 Utvendige trapper

Trapp til terrasse ved inngangsparti.

Vurdering av avvik:

- Det er ikke montert rekkverk.

Konsekvens/tiltak

- Rekkverk må monteres for å lukke avviket.

Kostnadsestimat: Under 10 000



Trapp til terrasse ved inngangsparti.

INNVENDIG

TG 2 Overflater

Gulv: Furugulv, laminat og filtfliser.

Vegger: Laftet tømmer og panel.

Himling: Panel.

De fleste overflater har normal slitasje ut i fra alder på disse.


Vurdering av avvik:

- Overflater har en del slitasjegrad utover det en kan forvente.

Har trukket inn noe fuktighet i lafteknuter på ene soverommet. Ingen fuktighet nå ved søk i dette område.

Følg med på om det til tider kommer noe fuktighet. Skulle det gjøre det må tiltak vurderes.

Kostnadsestimat: Ingen umiddelbar kostnad



Eldre fuktmerker.

TG 2 Etasjeskille/gulv mot grunn

Etasjeskiller er av trebjelkelag med underliggende stubbloft.

Vurdering av avvik:

- Målt høydeforskjell på over 15 mm gjennom hele rommet. Tilstandsgrad 2 gis med bakgrunn i standardens krav til godkjente måleavvik.

Målt igjennom hele stuen.

Tilstandsrapport

Konsekvens/tiltak

- Andre tiltak:
- For å få tilstandsgrad 0 eller 1 må høydeforskjeller rettes opp. Det vil imidlertid sjelden være økonomisk rasjonelt som et enkeltstående tiltak i en bolig som dette. Dersom boligen en gang skal renoveres, kan man vurdere slike tiltak.

Hele stubbloftet bør vurderes nærmere. (Må fjerne en del av bord i rundt hytta)

Kostnadsestimat: Ingen umiddelbar kostnad



Deler av stubbloftet.

TG 3 Pipe og ildsted

Hytta har elementpipe med en vedovn og sotluke i stue.

Vurdering av avvik:

- Det er påvist brennbart materiale nærmere enn 300 mm fra sotluke/feieluke.
- Ildfast plate mangler på gulvet under sotluke/feieluke på pipe.

Konsekvens/tiltak

- Andre tiltak:
- Det anbefales å montere ildfast plate under luker på pipe.
- Det må foretas tiltak for å lukke avviket.

Kostnadsestimat: Under 10 000



Vedovn i stue.



Sotluke.

TG 1 Innvendige dører

Innerdører er av type fyllingsdører og en glassdør til stue.

TG 2 Andre innvendige forhold

Er laget til et dusjrom uten innlagt vann i hytta.

Vurdering av avvik:

- Det er avvik:
- Rommet er ikke bygget opp for å tåle dagens krav til et våtrom.

Konsekvens/tiltak

- Tiltak:
- Anbefaler at det blir satt inn et enkelt tett dusjkabinett. Skulle det bli lagt inn vann i hytta trenger rommet store oppgraderinger med tanke på krav til våtrom.



Deler av dusjrommet.

KJØKKEN

HOVED > KJØKKEN

TG 1 Overflater og innredning

Laminatgulv, fliser over kjøkkenbenken, panel på vegger og himling. Innredning med fylling fronter.

Tilstandsrapport



Deler av innredningen.

HOVED > KJØKKEN

TG 1 Avtrekk

Det er kjøkkenventilator med avtrekk ut.



Ventilator.

SPESIALROM

HOVED > TOALETTROM

TG 1 Overflater og konstruksjon

Toalettrom:

Gulvbelegg, panel på vegger og i himling.



Deler av toalettrommet.



Toalett med underliggende tett kammer.

TEKNISKE INSTALLASJONER

TG 2 Vannledninger

Er ikke innlagt vann i hytta. Er blitt laget til et enkelt vannsystem i fra plastdunker på kaldtloftet og gulvet.

Vurdering av avvik:

- Arbeid på vannledninger er utført uten bruk av rørlegger.

Konsekvens/tiltak

- Anlegget bør sjekkes av fagperson.



Vannpumpe.



Plastdunker på kaldtloftet.

TG 1 Ventilasjon

Boligen har naturlig ventilasjon.

Tilstandsrapport

! TG 1 Varmtvannstank

Er en mindre gassvarmer i dusjrommet som ikke ble funksjonstestet.



Gassvarmer for varmtvann.

! TG 3 Elektrisk anlegg

Dette er en forenklet kontroll begrenset til de spørsmål og undersøkelser som forskrift til avhendingslova (tryggere bolighandel) § 2-18 inneholder. Dette kan ikke sammenlignes med en kontroll utført av offentlig myndighet (Det lokale eltilsyn) eller registrert elektrovirksomhet, og en bygningssakkyndig har verken kompetanse eller lov til å foreta en slik kontroll.

Tilstandsgraden er vurdert ut fra den forenklete og begrensede kontrollen som forskriften inneholder. El-anlegget kan ha feil og mangler som en slik forenklet undersøkelse ikke vil avdekke. Vær derfor oppmerksom på denne risikoen, og søk videre veiledning eller få en fullstendig kontroll utført av registrert elektrovirksomhet.

Sikringsskapet er plassert i gangen og har merkede kurser. Anlegget er blitt installert i ettertid og har ingen åpenbare synlige skader/feil.

1. Foreligger det eltilsynsrapport de siste 5 år, og det er ikke foretatt arbeid på anlegget etter denne, utenom retting av eventuelle avvik i eltilsynsrapport (dvs en el-tilsynsrapport uten avvik)?

Nei

Spørsmål til eier

2. Når ble det elektriske anlegget installert eller sist gang totalt rehabilitert (årstall)? Med totalt rehabilitert menes fullstendig utskiftet anlegg fra inntakssikring og videre.
Ukjent
3. Er alle elektriske arbeider/anlegg i boligen utført av en registrert elektroinstallasjonsvirksomhet?
Nei En del er gjort av min avdøde manns familie.
4. Er det elektriske anlegget utført eller er det foretatt tilleggsarbeider på det elektriske anlegget etter 1.1.1999?
Ja
Eksisterer det samsvarserklæring?
Nei
5. Foreligger det kontrollrapport fra offentlig myndighet – Det Lokale Eltilsyn (DLE) eller eventuelt andre tilsvarende kontrollinstanser med avvik som ikke er utbedret eller kontrollen er over 5 år?

Nei

6. Forekommer det ofte at sikringene løses ut?

Nei

7. Har det vært brann, brannpilløp eller varmgang (for eksempel termiske skader på deksler, kontaktpunkter eller lignende) i boligens elektriske anlegg?

Nei

Generelt om anlegget

8. Er det tegn til at det har vært termiske skader (tegn på varmgang) på kabler, brytere, downlights, stikkontakter og elektrisk utstyr? Sjek samtidig tilstanden på elektrisk tilkobling av varmtvannsbereder, jamfør eget punkt under varmtvannstank

Nei

9. Er der synlig defekter på kabler eller er disse ikke tilstrekkelig festet?

Nei

Inntak og sikringskap

10. Er det tegn på at kabelinnføringer og hull i inntak og sikringskap ikke er tette, så langt dette er mulig å sjekke uten å fjerne kapslinger?

Nei

11. Finnes det kursfortegnelse, og er den i samsvar med antall sikringer?

Ja

12. Foreta en helhetsvurdering av det elektriske anlegget, dets alder, allmenne tilstand og fare for liv og helse. Bør det elektriske anlegget ha en utvidet el-kontroll?

Ja En gjennomgang av noe eldre anlegg av fagfolk ved jevne mellomrom anbefales.

Kostnadsestimat: Ingen umiddelbar kostnad



Sikringsskapet er plassert i gangen.

! TG 3 Branntekniske forhold

Tilstandsrapport

Dette er en forenklet kontroll begrenset til de spørsmål som fremkommer under. Tilstandsgraden er basert på retningslinjer til disse spørsmålene i bransjestandarden NS3600. Dette kan ikke sammenlignes med en fullstendig kontroll av branntekniske forhold av offentlig myndighet, eller en vurdering av boligens branntekniske forhold eller prosjektering fra en rådgiver med spesialkompetanse. En bygningssakkyndig har verken kompetanse til å gi slik veiledning eller lov til å foreta en slik kontroll.

Tilstandsgraden er vurdert ut fra den forenklete og begrensede kontrollen. Det kan være feil og mangler om branntekniske forhold som en slik forenklet undersøkelse ikke vil avdekke. Vær derfor oppmerksom på denne risikoen, og søk videre veiledning eller rådgivning.

Ingen synlig røykvarsler eller brannslukningsapparat på befaringen.

1. Er det mangler for brannslukningsutstyr i boligen iht. forskriftskrav på søknadstidspunktet, men minst Byggeforskrift 1985?
Ja
2. Er det mangler på røykvarsler i boligen iht. forskriftskrav på søknadstidspunktet, men minst Byggeforskrift 1985?
Ja

Kostnadsestimat: Under 10 000

TOMTEFORHOLD

Byggegrunn

Tomten under hytta er ikke avgravid-

TG 2 Grunnmur og fundamenter

Fundamentert ved hjelp av pillarer av lecablokker med tilhørende dragere.

Kun mindre deler av fundamenteringen var synlig for vurdering på grunn av lav høyde under hytta og bord som var skrudd fast på ytterkantene.

Vurdering av avvik:

- Det er avvik:

Ligger jordmasser inntil pillarer av lecablokker som har lett for å kunne gå i oppløsning ved kontakt med surjord.

Konsekvens/tiltak

- Tiltak:

Jordmasser i rundt pillarer bør fjernes og pillarer undersøkes nærmere.



Pillarer av lecablokker.



Ligger jordmasser inntil lecapillarer.

TG 0 Terrenghold

Svak skråned naturtomt.

Arealer, byggetegninger og brannceller

Standard gjeldende fra 01.01.2024

Arealmålinger og arealoppsett er basert på Norsk standard 3940:2023 Areal- og volum-beregninger av bygninger. Arealet gjelder for tidspunktet da boligen ble målt

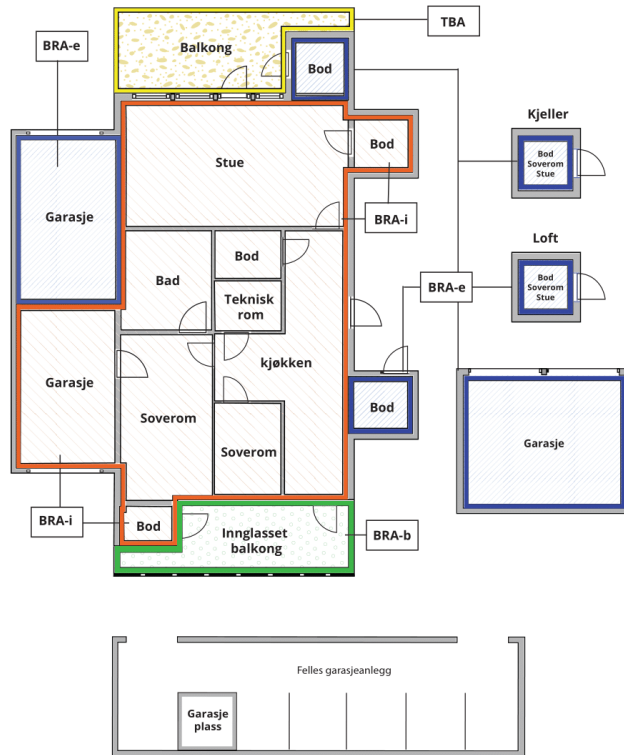
Hva er måleverdig areal?

Arealet i rommet må ha minst 1,90 m fri høyde over gulvet og minst bredde på 0,60 m. Et loft med skråtak vil for eksempel bare få registrert målbart areal der høyden er minst 1,90 m og bredden minst 0,60 m. Rommet må ha dør eller luke, og gangbart gulv.

Hva er bruksareal?

BRA = BRA-i + BRA-e + BRA-b

Bruksarealet for bygningen er bruttoarealet minus arealet som opptas av yttervegger.



Carport og/eller garasjeplass i felles garasjeanlegg er ikke måleverdig areal

Internt bruksareal (BRA-i)	Arealet innenfor boenheten(e)
Ekstern bruksareal (BRA-e)	Arealet av alle rom utenfor boenheten(e) og som tilhører denne, slik som for eksempel bod
Innglasset balkong mv (BRA-b)	Arealet av innglasset balkong, veranda eller altan når denne er tilknyttet boenheten(e)
Terrasse- og balkongareal (TBA)	Arealet av terrasser, åpne balkonger og åpen altan tilknyttet boenheten(e)

Gulvareal (GUA)

Er sum av BRA (bruksareal) og ALH (areal med lav takhøyde).

Areal med lav takhøyde (ALH) er ikke måleverdig areal, som skyldes skråtak og lav himlingshøyde.

GUA kan opplyses i markedsføring der det er aktuelt for den konkrete boligen og kun sammen med BRA-i, for eksempel der gulvflaten har en verdi og har funksjon ved møblering og bruk av rommene. Ikke innredet areal som kaldloft, måles og oppgis normalt ikke.

Arealet kan ikke alltid fastsettes nøyaktig

Areal kan være komplisert eller umulig å måle opp nøyaktig fordi det er vanskelig å fastslå tykkelsen på innervegger, skjevheter i og utforming av bygningskonstruksjoner som karnapp, buer og vinkler som ikke er rette, åpne rom over flere etasjer og så videre.

Eiendommens markedsverdi kan ikke baseres på en matematisk beregning basert på antall kvadratmeter opplyst i rapporten. Opplysninger om areal kan altså ikke alene benyttes for å beregne eiendommens verdi.

Den bygningsfaglige kan avdekke eventuelle bruksendringer og avvik i branncelleinndeling

Den bygningsfaglige ser på byggetegninger hvis de er tilgjengelige og dette er en del av oppdraget, og vurderer bruken av boligen opp mot tegningene. Hvis den bygningsfaglige avdekker at en bolig ikke ser ut til å være delt opp i brannceller etter kravene i byggeteknisk forskrift på befaringstidspunktet, skal det opplyses om dette.

Reglene om bruksendring og brannceller kan være kompliserte. Søk videre faglige råd om rapporten ikke gir deg svar. Den bygningsfaglige kan ikke vurdere og svare på alle spørsmål, og kan heller ikke vite om kommunen kan gi unntak for kravene som gjelder. [Vil du vite mer?](#)

Om brannceller

En branncelle er hele eller avgrensede deler av en bygning hvor en brann fritt kan utvikle seg uten at den kan spre seg til andre bygninger eller andre deler av bygningen i løpet av en fastsatt tid.

Om bruksendring

Bruksendring er å endre bruken av et rom fra en tillatt bruk til en annen. Dette kan kreve søknad og tillatelse, for eksempel hvis du endrer et rom fra bod til soverom eller arbeidsrom, eller hvis du endrer en bolig til to separate boliger.

Rom for varig opphold har krav til takhøyde, romstørrelse, rømningsvei og lysforhold som må være oppfylt. Du kan søke kommunen om unntak for kravene, men kan ikke regne med å få unntak for krav som går på helse og sikkerhet, for eksempel krav til rømningsvei.

Bruksendring som krever godkjenning, og som ikke er søkt bruksendret, er ulovlig. Kommunen kan etter plan- og bygningsloven kapittel 32 forfølge overtredelser. Kommunen kan pålegge deg å avslutte den ulovlige bruken, eventuelt å rette eller tilbakeføre rommet til godkjent bruk.

Arealer

Fritidsbolig

Ny arealstandard

Etasje	Bruksareal BRA m ²			SUM	Terrasse- og balkongareal (TBA)	Ikke måleverdig areal (ALH)	Gulvareal (GUA)
	Internt bruksareal (BRA-i)	Eksternt bruksareal (BRA-e)	Innglasset balkong (BRA-b)				
Hoved	63	6		69	18		69
SUM	63	6			18		69
SUM BRA	69						

Romfordeling

Etasje	Internt bruksareal (BRA-i)	Eksternt bruksareal (BRA-e)	Innglasset balkong (BRA-b)
Hoved	Entré , Gang , Stue , Kjøkken , Toalettrom , Soverom , Soverom 2, Soverom 3	Dusjrom, Utvendig bod.	

Lovlighet

Byggetegninger

Det foreligger godkjente og byggemeldte tegninger, men det er avvik fra disse.

Kommentar: Utvendig dusjrom med overbygget terrasse er ikke med på tegninger.

Brannceller

Er det påvist synlige tegn på avvik i branncelleinndeling ut ifra dagens byggeteknisk forskrift?

Ja Nei

Nyere håndverkstjenester

Er det ifølge eier utført håndverkstjenester på boligen siste 5 år?

Ja Nei

Krav for rom til varig opphold

Er det påvist avvik i forhold til rømningsvei, dagslysflate eller takhøyde?

Ja Nei

Kommentar:

Total fordeling mellom P-ROM og S-ROM

Tabellen under viser fordelingen av P-ROM og S-ROM etter veiledningen til NS 3940: 2012. Dette er til informasjon og til sammenligning. Tallene er omtrentlige, kan avvike fra faktiske målinger og er ikke juridisk bindende

	P-ROM(m2)	S-ROM(m2)
Fritidsbolig	65	4

Befarings - og eiendomsopplysninger

Befaring

Dato	Til stede	Rolle
04.6.2024	Torleif Fjellestad	Takstingeniør

Matrikkeldata

Kommune	gnr.	bnr.	fnr.	snr.	Areal	Kilde	Eieforhold
4220 BYGLAND	34	47		0	1000 m ²	ANNEN AREALKILDE (Ambita)	Eiet

Adresse

Skåmedalsfeltet 43

Hjemmelshaver

Steckel Andrea

Siste hjemmelsovergang

Kjøpesum	År	Type
85 000	2022	Annet

Kilder og vedlegg

Dokumenter

Beskrivelse	Dato	Kommentar	Status	Sider	Vedlagt
Egenerklæring	13.06.2024		Gjennomgått	4	Nei
Tegninger	07.06.2024	Tegninger i fra søknad om utvendig bod.	Gjennomgått	0	Nei
Eiendomsverdi.no	05.06.2024		Gjennomgått	0	Nei
Infoland.no	05.06.2024		Gjennomgått	0	Nei

Tilstandsrapportens avgrensninger

STRUKTUR•REFERANSENIVÅ•TILSTANDSGRADER

- Rapporten er basert på innholds krav i Forskrift til avhendingslova (tryggere bolighandel). Formålet er å gi en tilstandsanalyse til bruk for den som bestiller og/eller i et salg til forbruker, og ikke for andre tredjeparter. Rapportens omfang, struktur, metode og begrepsbruk følger i hovedsak Norsk Standard NS 3600:2018 (Teknisk tilstandsanalyse ved omsetning av bolig), samt Takstbransjens retningslinjer ved tilstandsrapportering for boliger og Takstbransjens retningslinjer for arealmåling.
- Tilbakeholdt eller uriktig informasjon som har betydning for vurderingen, er ikke bygningssakkyndiges ansvar. Rapporten beskriver avvik, altså en tilstand som er dårligere enn referansenivået. Rapporten framhever normalt ikke positive sider ved boligen ut over det som fremgår av tilstandsgradene.
- Tilstanden angis i rapporten og gir uttrykk for en gitt forventet tilstand blant annet vurdert ut fra alder og normal bruk slik:

i) **Tilstandsgrad 0, TG0:** Ingen avvik eller skader. I tillegg må bygningsdelen være tilnærmet ny, mindre enn 5 år, og det foreligger dokumentasjon på faglig god utførelse.

ii) **Tilstandsgrad 1, TG1:** Mindre avvik. Normal slitasje. Strakstiltak ikke nødvendig. TG1 kan gis når bygningsdelen er tilnærmet ny og det ikke foreligger dokumentasjon på faglig god utførelse.

iii) **Tilstandsgrad 2, TG2:** Vesentlige avvik, og mindre avvik som etter NS 3600 gir TG 2, men som ikke nødvendigvis krever umiddelbare tiltak. I denne rapporten kan TG2 i Rapportsammendrag være inndelt i TG2 som krever tiltak og de som ikke krever umiddelbare tiltak. Konstruksjonen har normalt enten feil utførelse, en skade eller symptomer på skade, sterk slitasje eller nedsatt funksjon. Vedlikehold eller tiltak trengs i nær fremtid, det er grunn til å varsle fare for skader på grunn av alder eller overvåke spesielt på grunn av fare for større skade eller følgeskade. For skjulte konstruksjoner vil alder i seg selv være et symptom som kan gi TG2. For synlige konstruksjoner kan alder sammen med andre symptomer og momenter gi TG2. Avvik under TG2 kan gis sjablongmessig anslag.

iv) **Tilstandsgrad 3, TG3:** Store eller alvorlige avvik. Kraftige symptomer på forhold som man må regne med trenger utbedring straks eller innen kort tid. Påvist funksjonssvikt eller sammenbrudd. Avvik under TG3 skal gis sjablongmessig anslag.

v) **Tilstandsgrad TGiu:** Ikke undersøkt/ikke tilgjengelig for undersøkelse.

- Ved TG0 og TG1 gis det normalt ingen begrunnelse for valg av tilstandsgrad, fordi bygningen eller bygningsdelen da bare har normal slitasje. For anbefalte tiltak ved TG2 og TG3 må bruker av rapporten vurdere om tiltakene er nødvendige og lønnsomme. Hva det vil koste å utbedre rom eller bygningsdeler er et sjablongmessig anslag basert på registrert avvik og angitte tiltak i rapporten. Anslaget er gitt på generelt grunnlag og basert på erfaringstall i seks intervaller, og kan ikke forveksles med en konkret vurdering og tilbud fra en entreprenør eller håndverker. Det må eventuelt innhentes tilbud for en nærmere undersøkelse, og konkret og nøyaktig vurdering av utbedringskostnad. Kostnader til ikke oppdagede avvik/utbedringer/feil kan forekomme. Utbedringskostnad avhenger av personlige preferanser og markedspris på materialer og tjenesteyter.

PRESISERINGER

- Avvik vurderes ut fra tekniske forskrifter på godkjenningstidspunktet for bygget. Noen bygningsdeler vurderes

etter gjeldende teknisk forskrift på befaringstidspunktet. Dette gjelder blant annet:

i) Bad, vaskerom (våtrom)

ii) Forhold rundt brann, rømming, sikkerhet, for eksempel rekkverkshøyder/åpninger, ulovlige bruksendringer, brannceller mv.

- For skjulte konstruksjoner slik som vann og avløp uten dokumentasjon, er kvalitet og alder vurdert.

- Fastmonterte installasjoner, for eksempel innfelt belysning (downlights), demonteres ikke for å sjekke dampspærren bak. Dette av hensyn til bygningssakkyndiges kompetanse og risikoen for skade.

- Kontroll av fukt i konstruksjonen ved hulltaking i bad og vaskerom (våtrom), rom under terreng (kjelleretasje, underetasje og sokkeletasje) eller andre bygningsdeler skjer etter eiers aksept. Hulltaking av våtrom og rom under terreng kan unntaksvis unnlates, se Forskrift til Avhendingsloven.

- Kontroll av romfunksjoner for P-ROM utføres kun når det ikke foreligger godkjente og byggemeldte tegninger, eller når tegninger ikke stemmer med dagens bruk.

- Bygningssakkyndig gir en forenklet vurdering av branntekniske forhold og elektriske installasjoner i boligen dersom det er mer enn fem år siden sist boligen hadde el-tilsyn. Bygningssakkyndig kan anbefale å konsultere offentlige myndigheter eller kvalifisert elektrofaglig fagperson ved behov for grundigere undersøkelser.

TILLEGGSENDERSØKELSER

Etter avtale kan tilstandsanalysen utvides til også å omfatte tilleggsundersøkelser utover minimumskravet i forskriften.

BEFARINGEN

Rapporten gir en vurdering av byggverk og bygningsdeler som bygningssakkyndig har observert, og som fremkommer av Forskrift til avhendingsloven. Rapporten er likevel ingen garanti for at det ikke kan finnes skjulte feil, skader og mangler. NS 3600:2018 (Teknisk tilstandsanalyse ved omsetning av bolig) har undersøkelsesnivå fra 1 til 3, der undersøkelsesnivå 1 er det laveste og baseres på visuell observasjon. Rapporten baseres på undersøkelsesnivå 1 med få unntak (våtrom og rom under terreng). I praksis betyr dette at gjennomføringen av befaringen begrenses som følger:

- Det utføres kun visuelle observasjoner på tilgjengelige flater uten fysiske inngrep (f.eks. riving).

- Flater som er skjult av snø eller på annen måte ikke er tilgjengelig eller skjult, blir ikke kontrollert. Det foretas ikke funksjonssprøving av bygningsdeler, som isolasjon, piper, ventilasjon, el. anlegg, osv.

- Det gis ingen vurdering av boligens tilbehør, hvite- og brunevarer og annet inventar. Dette gjelder også integrert tilbehør.

- Inspisering av yttertak er basert på det som er synlig, normalt på insiden fra loftet og utvendig fra stige/bakkenivå. Befaring av tak må være sikkerhetsmessig forsvarlig for å kunne gjennomføres.

- Stikkprøvetakninger er utvalgt tilfeldig og kan innebære kontroll under overflaten med spiss redskap eller lignende.

Tilstandsrapportens avgrensninger

UTTRYKK OG DEFINISJONER

- Tilstand: Byggverkets eller bygningsdelens tekniske, funksjonelle eller estetiske status på et gitt tidspunkt.
- Symptom: Observerbart forhold som gir indikasjon på hvilken tilstand et byggverk eller en bygningsdel befinner seg i. Benyttes ved beskrivelse av avvik.
- Skadegjørere: Zoologiske eller biologiske skadegjørere, i hovedsak råte, sopp og skadedyr.
- Fuktøk: Overflatesøk med egnet søkeutstyr (fuktindikator) eller visuelle observasjoner.
- Fuktmåling: Måling av fuktinnhold i materiale eller i bakenforliggende konstruksjon ved bruk av egnet måleutstyr (blant annet hammerelektrode og pigger).
- Utvidet fuktøk (hulltaking): Boring av hull for inspeksjon og fuktmåling i risikoutsatte konstruksjoner, primært i tilstøtende vegger til bad, utforede kjellervegger og eventuelt i oppforede kjellergulv.
- Normal slitasjegrade: Forventet nedsliting av materiale i overflaten som er basert på enkle visuelle observasjoner. Kan vurderes sammen med bygningsdelens alder.
- Forventet gjenværende brukstid: Anslått tid et byggverk eller en del av et byggverk fortsatt vil være tjenlig for sitt formål (NS3600, Termer og definisjoner punkt 3.9)

AREALBEREGNING FOR BOENHETER

- Areal fastsettes etter Forskrift til avhendingsloven og Norsk Standard 3940 Areal- og volum-beregninger av bygninger fra 2023.
- Areal oppgis i hele kvadratmeter i rapporten, og gjelder for det tidspunkt oppmålingen fant sted.
- Bruksareal (BRA) er det måleverdige arealet som er innenfor omsluttete vegger målt i gulvhøyde (bruttoareal minus arealet som opptas av yttervegger). I tillegg til gulvhøyde gjelder regler om fri bredde for at arealet skal være måleverdig, med betydning for BRA av for eksempel loft med skråtak. BRA består av internt bruksareal (BRA-i), eksternt bruksareal (BRA-e) og innglasset balkong mv (BRA-b). Terrasse- og balkongareal (TBA) opplyses der tilstandsrapporten skal benyttes i boligomsetningen og der det er aktuelt. I tillegg kan gulvareal (GUA) og areal med lav takhøyde (ALH) opplyses sammen med BRA der det er aktuelt og en del av oppdraget. Rom skal ha atkomst og gangbart gulv for å kunne regnes som BRA/måleverdig areal.
- Arealet måles og oppgis dersom arealet oppfyller krav til måleverdighet, slik som at arealet må ha minst en bredde på 0,6m og minst en høyde på 1,9 m osv. Et rom kan være i strid med teknisk forskrift og mangle godkjenning hos kommunen for den aktuelle bruken, uten at dette får betydning for om arealet måles og oppgis i tilstandsrapporten. Når arealet måles tas det ikke hensyn til om arealet er lovlig oppført eller om bruken er lovlig, bruksendringer, lysforhold eller andre sikkerhetsmangler.
- Eiendommens markedsverdi kan ikke baseres på en rent matematisk beregning i forhold til antall kvadratmeter opplyst i rapporten. Opplysninger om areal kan altså ikke alene benyttes for beregning av eiendommens verdi.

- Rom som ligger utenfor boenheten, men som eier har påvist og/eller opplyst at tilhører boenheten, er oppmålt og inkludert i BRA-e. Det er ikke fremvist dokumentasjon på at rommet tilhører boenheten, med mindre dette er angitt særskilt. Rom utenfor boenheten kan omdisponeres av borettslaget/sameiet og dette kan påvirke boligens BRA. Vær oppmerksom på at NS 3940:2023 og eierseksjonsloven har ulik definisjon av fellesareal. Ved arealmåling gjelder NS 3940:2023 som definerer fellesareal slik: "Delen av bygning som brukes av to eller flere bruksenheter eller til bygningens forvaltning, drift eller vedlikehold.
- I en overgangsperiode skal rapporter som benyttes i boligomsetningen eller dersom det er en del av oppdraget også opplyse om fordelingen mellom P-ROM og S-ROM med utgangspunkt i definisjonene som fremkommer av veiledningen til Norsk Standard 3940 Areal- og volum-beregninger av bygninger fra 2012. Fordelingen mellom P-ROM og S-ROM er basert på veiledningen og bygningssakkyndiges eget skjønn. P-ROM er måleverdige rom som benyttes til kort eller langt opphold. S-ROM er måleverdige rom som benyttes til lagring, og tekniske rom. Bruken av et rom på befaringstidspunktet har betydning for om rommet defineres som P-ROM eller S-ROM. Dette betyr at rommet både kan være i strid med teknisk forskrift og mangle godkjenning i kommunen for den aktuelle bruken, uten at dette vil få betydning for valg av arealkategori.
- Se øvrig informasjon om areal i rapporten, Norsk Standard 3940 (2012 og 2023) og veiledningen til disse.

PERSONVERN

Norsk takst, bygningssakkyndig og takstforetaket behandler personopplysninger som bygningssakkyndig trenger for å kunne utarbeide rapporten. Personvernerklæring med informasjon om bruk av personopplysninger og dine rettigheter finner du her [Personvernerklæring - iVerdi](#)

DELING AV PERSONOPPLYSNINGER FOR TRYGGERE BOLIGHANDEL OG MULIG RESERVASJON

Norsk takst og deres samarbeidspartnere benytter personopplysninger fra rapporten for analyse- og statistikkformål, samt utvikling og drift av produkter og tjenester for takstbransjen og andre aktører i bolig-omsetningen. Les mer om dette og hvordan du kan reservere deg på <https://www.norsktakst.no/norsk/om-norsk-takst/personvernerklæring/reservasjon/>

Vendu lager en boliganalyse basert på opplysninger fra rapporten. Les mer om dette og hvordan du kan reservere deg her: <https://samtykke.vendu.no/GI6749>

KLAGEORDNING FOR FORBRUKERE

Er du som forbruker misfornøyd med bygningssakkyndiges arbeid eller opptreden ved taksering av bolig eller fritidshus, se www.takstklagenemnd.no for mer informasjon