


# Tilstandsrapport

 Boligbygg med flere boenheter

 Hovsveien 7, 1831 ASKIM

 INDRE ØSTFOLD kommune

 gnr. 80,80, bnr. 63,63, snr. 13,9

Sum areal alle bygg: BRA: 101 m<sup>2</sup> BRA-i: 96 m<sup>2</sup>



Befaringsdato: 27.01.2025

Rapportdato: 30.01.2025

Oppdragsnr.: 13975-2708

Referansenummer: VH2001

Autorisert foretak: Moen Takst AS

Sertifisert Takstingeniør: Are Johan Moen

Vår ref:



Rapporten kan brukes i inntil ett år etter befaringsdatoen, og kan ikke gjenbrukes ved flere boligsalg i denne perioden. For eiendomsoverdragelser fra 1.1.2024, må selger sørge for at areal i rapporten er oppdatert og følger ny bransjestandard for areal. Skjer det endringer, oppstår skader også videre på boligen, bør du som selger be om oppdatert rapport.

## Norsk takst

Norsk takst er bransjeorganisasjonen for landets bygningssakkyndige og takstforetak, med om lag 1400 sertifiserte medlemmer fordelt på omtrent 1000 bedrifter. I boligomsetningen regnes takstrapportene som et helt avgjørende element i den informasjonen som gjøres tilgjengelig for kjøper. Årlig leverer medlemmene rundt 120.000 slike takster. Det gir unik oversikt over norske boliger, og bidrar til at alle oppdrag kan utføres med utgangspunkt i erfaringsbasert kvalitet.



Det stilles høye krav til utdanning, sertifisering og yrkesetikk. Norsk takst er opptatt av at boligomsetningen skal være trygg, og legger vekt på å opptre uavhengig av andre bransjeaktører. Bygningssakkyndige fakturerer sine tjenester uten hensyn til hvilken pris som oppnås, og skal heller ikke på annen måte ha noen egeninteresse knyttet til handelen.

Uavhengighet og god fagkunnskap har over tid bygget troverdighet og tillit. Både selger og kjøper skal kunne stole på bygningssakkyndiges vurderinger. For tilfeller der det likevel skulle oppstå misnøye med utført arbeid, har vi sammen med Forbrukerrådet etablert en klagenemnd.

Norsk takst har en sentral rolle i utviklingen av norske standarder, regler og profesjonsprinsipper, og representerer bransjen i alle relevante internasjonale fora. Dette sikrer at norske bygningssakkyndige tidlig kan tilpasse seg krav og bransjetrender fra utlandet, samtidig som takseringsfaget får en norsk stemme på verdensbasis. Organisasjonen bidrar i næringspolitisk sammenheng, og har vært en pådriver for å sikre at lover og regler gir trygghet for forbrukerne i boligomsetningen.

## Moen Takst AS

Moen Takst er takstingeniør på fast eiendom i Indre Østfold (Askim, Eidsberg, Spydeberg, Trøgstad, Marker, Hobøl og Skiptvet) og Follo. Vi er medlem av Norsk Takst, det betyr at du kan stole på at jobben vi utfører for deg er grundig og at den følger alle nødvendige krav. Takstingeniørenes rolle er bygget på kjerneverdiene Tillit, Trygghet og Troverdighet.



### Rapportansvarlig

Are Johan Moen

Uavhengig Takstingeniør

are@moentakst.no

415 58 912



# Dette trenger du å vite om tilstandsrapporten



## Hva er en tilstandsrapport?

En tilstandsrapport beskriver synlige skader/avvik eller tegn på skader/avvik på boligen. Rapporten fremhever vanligvis ikke positive egenskaper ved boligen.



## Hva vurderer en bygningsakkyndig?

Den bygningsakkyndige vurderer boligen ut fra hva man kan forvente av en bygning av samme alder og type. Vurderingen gjøres som regel mot hvordan det var vanlig å bygge og regler som gjaldt da boligen ble oppført (søknadstidspunktet). Forhold som er vanlige for bygningens alder, slik som slitasje etter normal bruk regnes ikke som avvik.



## Hva inneholder tilstandsrapporten?

Den bygningsakkyndige undersøker rom og bygningsdeler slik det kommer frem av [Forskrift til avhendingsloven](#). Tilstandsrapporten inneholder bare avvik som den bygningsakkyndige kan se eller kontrollere med enkle hjelpemidler. Det gjøres ikke nærmere undersøkelser slik som åpning av vegger eller andre bygningsdeler. I vegg mot våtrom og rom under terreng kan det borres et hull for å gjøre enkle undersøkelser slik som fuktsøk.

## Når du kjøper en brukt bolig

Når du kjøper en brukt bolig, er det viktig å være oppmerksom på at dette ikke kan sammenlignes med å kjøpe en ny bolig. Måten boligen ble bygget på kan være annerledes enn i dag. Bygninger svekkes over tid, og utsettes for slitasje blant annet på grunn av bruk og vær og vind. Mange boliger fornyes helt eller delvis, noen i flere omganger, eller det oppføres tilbygg. Særlig for boliger som er pusset opp eller endret, er det viktig å merke seg at fornyelse av overflater ikke nødvendigvis betyr at bygningsdeler under er forbedret.

## Vurdering mot byggeår

Den bygningsakkyndige vil vurdere boligen mot hvordan det var vanlig å bygge og regler som gjaldt da bygningen ble oppført (søknadstidspunktet). Den bygningsakkyndige ser etter avvik som har betydning for og som reduserer boligens funksjon og verdi, og som kommer frem av Forskrift til avhendingslova.

Noen rom og bygningsdeler slik som bad og vaskerom, og forhold som gjelder sikkerhet mot brann, rekkverk og trapper osv., vil den bygningsakkyndige vurdere mot dagens regelverk. Etter dagens regelverk vil disse kunne få en tilstandsgrad 2 eller 3 uten at det nødvendigvis er krav om at avviket må utbedres.

## Tilstandsrapporten beskriver ikke hele boligen

### BYGNINGSSAKKYNDIGE SER FOR EKSEMPEL IKKE PÅ

- vanlig slitasje og normal vedlikeholdstilstand
- bagatellmessige forhold som ikke påvirker bygningens bruk eller verdi vesentlig
- etasjeskillere
- tilleggsbygg slik som garasje, bod, anneks, naust også videre
- utvendige trapper
- støttemurer
- skjulte installasjoner
- installasjoner utenfor bygningen
- full funksjonstesting av el- og VVS-installasjoner
- geologiske forhold og bygningens plassering på grunnen
- bygningens planløsning
- bygningens innredning
- løsløre slik som hvitevarer
- utendørs svømmebasseng og pumpeanlegg
- bygningens estetikk og arkitektur
- bygningens lovlighet (bortsett fra bruksendringer, brannceller og forhold som åpenbart kan påvirke helse, miljø og sikkerhet)
- fellesarealer (med mindre boligeier har vedlikeholdsplikt for fellesarealer og dette er kjent for bygningsakkyndig, eller fellesarealet har en særlig tilknytning til boligen).

© iVerdi 2023 © Norsk takst 2023

Malen til denne rapporten, inkludert standardtekstene fra Norsk takst, er vernet etter åndsverkloven og kan kun benyttes av medlemsforetakene i Norsk takst og av takstingeniører som er sertifisert i slikt foretak, samt av kunder hos iVerdi og studenter hos NEAK. For andre aktører er eksemplarframstilling av malen og standardtekster, som utskrift og annen kopiering til bruk som grunnlag for tilsvarende rapporter, bare tillatt når det er hjemlet i lov (kopiering til privat bruk, sitat o.l.) eller avtale med Norsk Takst ([Forside](#)) eller iVerdi ([Hjem-iVerdi](#)).

Utnyttelse i strid med lov eller avtale kan medføre erstatnings- og straffansvar.

# Dette trenger du å vite om tilstandsrapporten

## Tilstanden vurderes med ulike tilstandsgrader

Tilstanden gir uttrykk for en gitt forventet tilstand, blant annet vurdert ut fra alder og normal bruk. Ved Tilstandsgrad 0 (TG0) og Tilstandsgrad 1 (TG1) gir den bygningssakkyndige normalt ingen begrunnelse for valg av tilstandsgrad. Grunnen er at bygningen eller bygningsdelen da bare har normal slitasje. Ved skjulte konstruksjoner kan alder alene avgjøre tilstandsgrad. Når bygningssakkyndige anbefaler tiltak, for eksempel utbedringer, må brukeren av rapporten vurdere om tiltakene er nødvendige og lønnsomme. Når den bygningssakkyndige velger tilstandsgrad, baseres vurderingen på faste kriterier som følger av gjeldende bransjestandard for Teknisk tilstandsanalyse ved omsetning av bolig og Forskrift til avhendingslova.



### TILSTANDSGRAD 0, TG0: INGEN AVVIK

Bygningsdelen skal være tilnærmet ny, ikke vise tegn på slitasje og det skal være lagt frem dokumentasjon på faglig god utførelse. Det er ingen merknader til delen.



### TILSTANDSGRAD 1, TG1: MINDRE AVVIK

Bygningsdelen skal bare ha normal slitasje, og straktiltak skal ikke anses som nødvendig. Graden kan også brukes når delen er ny, men der dokumentasjon på faglig god utførelse mangler.



### TILSTANDSGRAD 2, TG2: VESENTLIGE AVVIK OG MINDRE AVVIK SOM ETTER NS 3600 GIR TG 2

Bygningsdelen skal enten ha feil utførelse, en skade eller symptomer på skade, sterk slitasje eller nedsatt funksjon. Graden gis når bygningsdelen trenger vedlikehold eller tiltak i nær fremtid. Graden skal også brukes når delen er gammel og det er grunn til å varsle om faren for skader på grunn av alderen, eller når det er grunn til å overvåke delen spesielt på grunn av fare for større skader eller følgeskader.

Ved avvik som ikke krever umiddelbare tiltak (ingen umiddelbar kostnad) så blir TG2 markert med en lysere farge.



### TILSTANDSGRAD 3, TG3: STORE ELLER ALVORLIGE AVVIK

Denne tilstandsgraden brukes ved kraftige tegn på forhold som man må regne med trenger utbedring straks eller innen kort tid. Det er påvist funksjonssvikt eller sammenbrudd.



### IKKE UNDERSØKT/IKKE TILGJENGELIG FOR UNDERSØKELSE

Det kan være avvik/skader som ikke er avdekket.

## Hva er et anslag på utbedringskostnad?

Hva det vil koste å utbedre rom eller bygningsdeler, er et forsiktig anslag basert på nåværende kvalitet, registrert avvik og angitte tiltak i rapporten. Anslaget er gitt på generelt grunnlag og må ikke forveksles med et pristilbud fra en håndverker. Det kan foreligge avvik og tiltak som ikke kommer frem av rapporten. Utbedringskostnad avhenger blant annet av personlige valg av og markedspris på materialer og tjenesteyter.

I rapporten skal det settes anslag for utbedringskostnad for TG3, og slikt anslag kan også gis ved TG2.



# Beskrivelse av eiendommen

Leilighet med beliggenhet i 3. etasje. Bygningen ble oppført i 2003. Bærende utvendige vegger er av prefabrikerte betongelementer og teglstein. Bindingsverksvegger i tre, forblendet utvendig med teglstein og platekledning. Bærende takkonstruksjon av tre, type valmtak. Taket er tekket med betongtakstein. Vinduer har rammer og karmen av tre. Vinduer med 2-lags isolerglass fra byggeåret.

Leiligheten fremstår med en normal standard på innredninger og utstyr. Romslig kjøkken med åpen løsning mot stue, hvor det er plass til spisegruppe. Innredningen er fra byggeåret, og har profilerte fronter i tre, vitrineskap med belysning, laminerte benkeplater og halvøy. Kjøkkenet er utstyrt med integrerte hvitevarer som komfyr, platetopp og kjøleskap. Bad/vaskerom med løsninger fra byggeåret. Badet/vaskerommet har flislagte overflater på vegger og gulv. Badet/vaskerommet er innredet med servantinnredning med profilerte, lyse fronter samt overhengende speil, sideskap og belysning, dusjkabinett samt vegghengt toalett.

Leiligheten fremstår i all hovedsak i en normal stand og forfatning, dog påvist enkelte avvik befaringsdagen.

Rapporten må leses i sin helhet.

## Boligbygg med flere boenheter - Byggeår: 2003

### UTVENDIG

[Gå til side](#)

Balkong på ca. 21 m<sup>2</sup>, vendt mot vest, med tilgang fra stue. Av materialer er det betongdekk som er belagt med fliser. Rekkverket er i betong. Det er montert belysning og stikkontakt samt markise på veggen.

### INNVENDIG

[Gå til side](#)

3. etasje:  
Gulv: 1-stavs parkett i gang og stue/kjøkken. 3-stavs parkett i soverom. Fliser i bad og entré.  
Vegger: Malte/tapetserte overflater. Fliser i bad.  
Himlinger: Malte overflater.  
Leiligheten har profilerte, lyse dører i tre.

### VÅTROM

[Gå til side](#)

Bad/vaskerom med løsninger fra byggeåret. Badet/vaskerommet har flislagte overflater på vegger og gulv. Bade/vaskerommet er innredet med servantinnredning med profilerte, lyse fronter samt overhengende speil, sideskap og belysning. Dusjkabinettet er plassert i hjørnet og har dører i glass, dusjarmaturet er håndholdt. Videre er det montert vegghengt toalett, og det er opplegg og plass til vaskemaskin i rommet. Badet/vaskerommet ventileres via ventil i himlingen som er tilkoblet felles anlegg. Det er lagt elektriske varmekabler i gulvet, og det er downlights i himlingen.

### KJØKKEN

[Gå til side](#)

Romslig kjøkken med åpen løsning mot stue, hvor det er plass til spisegruppe. Innredningen er fra byggeåret, og har profilerte fronter i tre, vitrineskap med belysning, laminerte benkeplater og halvøy. Kjøkkenet er utstyrt med integrerte hvitevarer som komfyr, platetopp og kjøleskap. Videre er det opplegg og plass til vaskemaskin i innredningen. Kjøkkenvasken av rustfritt stål, er nedsenket i benkeplaten og inneholder vaske- og skyllekum. Det er montert belysning og det er lagt fliser på veggen mellom skapene. Kjøkkenventilatoren er plassert over plass til komfyr og platetopp, og er tilkoblet felles anlegg. Det er montert belysning og det er lagt fliser på veggen mellom skapene.

### TEKNISKE INSTALLASJONER

[Gå til side](#)

#### Ventilasjon:

Avtrekk på bad og kjøkken er ført til ventilasjonssystem.  
Lufteventiler i vinduer og vegg.

#### Oppvarming:

Varmekabler i bad og entré, ellers elektrisk oppvarming med panelovner.

#### Annet:

Varmtvannstanken på ca. 120 liter, er plassert under kjøkkenbenken og er fra 2024.  
Sikringsskap med automatiske sikringer.  
Hovedtavle er plassert i kjeller.

### TOMTEFORHOLD

[Gå til side](#)

Felles tomt på 1 524,1 m<sup>2</sup>. Enkel parkering i kjeller, ellers parkering på gjesteparkeringsplasser. Felles utvendige arealer er opparbeidet med plen, busker og asfalterte innkjøringer.

### Arealer

[Gå til side](#)

### Forutsetninger og vedlegg

[Gå til side](#)

### Lovlighet

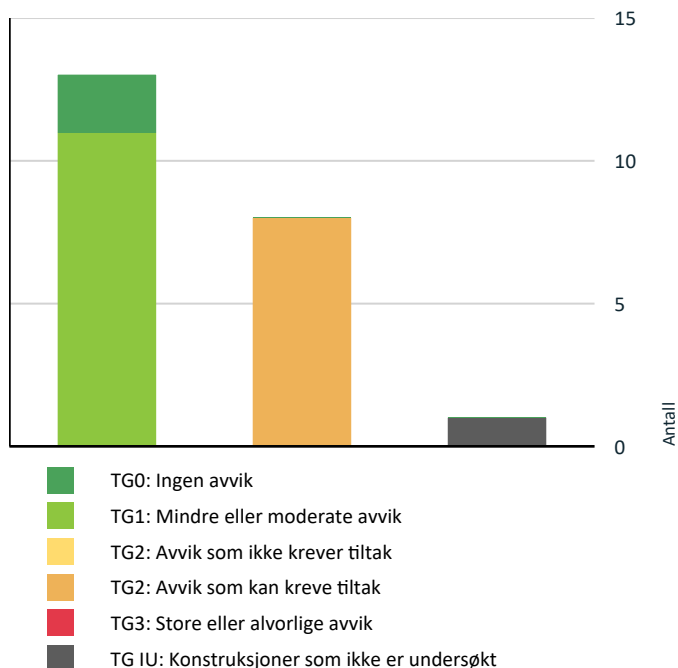
[Gå til side](#)

### Boligbygg med flere boenheter

- Det foreligger godkjente og byggemeldte tegninger, som stemmer med dagens bruk

# Sammendrag av boligens tilstand

## Fordeling av tilstandsgrader



Vil du vite mer om tilstandsgrader? Se side 4.

! Våtrom > 3. etasje > Bad/vaskerom > Sanitærutstyr og innredning [Gå til side](#)

! Tekniske installasjoner > Vannledninger [Gå til side](#)

! Tekniske installasjoner > Elektrisk anlegg [Gå til side](#)

## Oppsummering av avvik

Vil du vite mer? Se på rommet eller bygningsdelen senere i rapporten.

### Boligbygg med flere boenheter

#### ! TG IU KONSTRUKSJONER SOM IKKE ER UNDERSØKT

! Våtrom > 3. etasje > Bad/vaskerom > Tilliggende konstruksjoner våtrom [Gå til side](#)

#### ! TG 2 AVVIK SOM KAN KREVE TILTAK

! Utvendig > Vinduer [Gå til side](#)

! Utvendig > Balkonger, terrasser og rom under balkonger [Gå til side](#)

! Utvendig > Andre utvendige forhold [Gå til side](#)

! Våtrom > 3. etasje > Bad/vaskerom > Overflater Gulv [Gå til side](#)

! Våtrom > 3. etasje > Bad/vaskerom > Sluk, membran og tettesjikt [Gå til side](#)

# Boligens energimerking



**ENERGIMERKE**

## Beskrivelse

Ventilasjon:

Avtrekk på bad og kjøkken er ført til ventilasjonssystem.

Lufteventiler i vinduer og vegg.

Oppvarming:

Varmekabler i bad og entré, ellers elektrisk oppvarming med panelovner.

Energikarakteren (bokstav) angir hvor energieffektiv boligen er, inkludert oppvarmingsanlegget. Energikarakteren er beregnet ut fra den typiske energibruken for boligtypen. Beregningene er gjort ut fra normal bruk ved et gjennomsnittlig klima.

Oppvarmingskarakteren (farge) forteller hvor stor andel av oppvarmingsbehovet (romoppvarming og varmtvann) som dekkes av elektrisitet, olje eller gass. Grønn farge betyr lav andel el, olje og gass, mens rød farge betyr høy andel el, olje og gass.

## Energimerke



**Energimerket** gir en god pekepinn på om oppvarmingsutgiftene for boligen er høye eller lave. Det består av to deler: en energikarakter og en oppvarmingskarakter. Til sammen forteller de om energistandarden i boligen din.

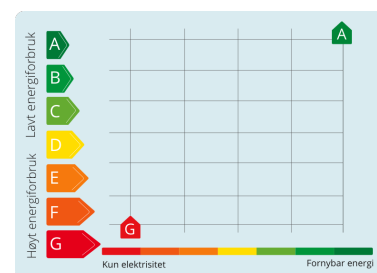
## Energikarakteren A–G:

Energikarakteren sier noe om energistandarden til bygningen og dermed noe om forventet forbruk av energi. Skalaen går fra A som er best til G som er dårligst.

• **A** og **B** er bygninger som normalt tilfredsstillere strengere krav enn det som er angitt i byggeforskriftene og/eller har effektivt varmesystem.

• **C** er bygninger som i hovedsak tilfredsstillere de nyeste byggeforskriftene, og bygninger etter noe eldre forskriftskrav med effektivt varmesystem.

• **D**, **E**, **F** og **G** er bygninger som er bygget under eldre forskriftskrav enn dagens. Eldre hus som ikke er utbedret, vil normalt få en karakter nederst på skalaen.



## Oppvarmingskarakter:

Oppvarmingskarakteren blir angitt ut fra hvor stor andel av energien som kommer fra ikke fornybare energikilder, slik som olje eller gass, eller fra elektrisitet. Karakteren er en fargeskala fra rødt til grønn, hvor grønn er best. En grønn karakter betyr at du bruker bioenergi eller annen ny fornybar energi. Bruk av ved, varmepumpe, sol og fjernvarme gir god oppvarmingskarakter.

En rød karakter betyr at boligen din er avhengig av elektrisitet, olje eller gass. Et bygg som bare har panelovner får derfor en dårlig oppvarmingskarakter.

## Energirapporter vedlagt

- Energirapport

# Tilstandsrapport

## BOLIGBYGG MED FLERE BOENHETER

**Byggeår**  
2003

**Kommentar**  
Data fra www.eiendomsverdi.no

## UTVENDIG

### Taktekking

*Punktet må sees i sammenheng med Takkonstruksjon/Loft*

Taket er tekket med betongtakstein.

### Nedløp og beslag

Nedløp og takrenner er i malt metall.

### Veggkonstruksjon

Bærende utvendige vegger er av prefabrikerte betongelementer og teglstein.  
Bindingsverksvegger i tre, forblendet utvendig med teglstein og platekledning.

### Takkonstruksjon/Loft

*Punktet må sees i sammenheng med Taktekking*

Bærende takkonstruksjon av tre, type valmtak.

## Vinduer

Vinduer har rammer og karmen av tre.

Vinduer med 2-lags isolerglass, fra byggeåret.

- Vinduer fremstår i normal stand og forfatning med alder tatt i betraktning. De ser ut til å opprettholde sin tiltenkte bruksfunksjon, uten tegn til vesentlig slitasje eller skade som påvirker funksjonaliteten.

#### Vurdering av avvik:

- Det er påvist avvik rundt innsettsdetaljer.
- Ikke påvist tilfredsstillende tetting rundt vinduer, mangler vannbrettbeslag i underkant av vinduet.

#### Konsekvens/tiltak

- Andre tiltak:
  - Beslaget under vinduene må monteres korrekt for å sikre tetthet og unngå fuktskader. Feilen kan føre til vanninntrengning og skade på omkringliggende konstruksjoner dersom tiltak ikke utføres.





# Tilstandsrapport

## TG 1 Dører

Ytterdør med glassfelt, fra byggeåret.

Terrassedør med glassfelt i 2-lags isolerglass, fra byggeåret.

- Utvendige dører viser normal bruksslitasje, uten tegn til større avvik eller skader som ble registrert på befaringdagen. Dørene fungerer som forventet, med slitasje som er alders- og bruksmessig normal.

## TG 2 Balkonger, terrasser og rom under balkonger

Balkong på ca. 21 m<sup>2</sup>, vendt mot vest, med tilgang fra stue. Av materialer er det betongdekke som er belagt med fliser. Rekkverket er i betong. Det er montert belysning og stikkontakt samt markise på veggen.

### Vurdering av avvik:

- Det er avvik:

- Påvist løs puss på rekkverksvegger på balkongen.

### Konsekvens/tiltak

- Tiltak:

- Det er ikke behov for umiddelbare tiltak, det må dog gjøres utbedringer om avviket skal lukkes.



## TG 2 Andre utvendige forhold

Heis fra garasjekjeller og opp til etasjen.

Fellesareal og utvendige konstruksjoner.

### Vurdering av avvik:

- Det er ikke utarbeidet Tilstandsanalyserapport, vedlikeholdsplan e.l. for fellesdeler i bygget.

### Konsekvens/tiltak

- For å lukke avviket ihht NS 3600.2018 må det utarbeides en Tilstandsanalyserapport/vedlikeholdsplan for fellesdeler i bygget. Da dette er opp til borettslag/sameie å rekvirere er kostnadsestimat ikke satt.

## INNVENDIG

## TG 1 Overflater

3. etasje:

Gulv: 1-stavs parkett i gang og stue/kjøkken. 3-stavs parkett i soverom. Fliser i bad og entré.

Vegger: Malte/tapetserte overflater. Fliser i bad.

Himlinger: Malte overflater.

- Overflatene viser normal slitasje som er forventet med tanke på byggets alder og bruk. Dette inkluderer mindre riper, merker og generell slitasje som er naturlig etter flere års bruk, men som ikke påvirker funksjonaliteten. Slitasjen anses som aldersrelatert og krever ikke umiddelbare tiltak, men vanlig vedlikehold kan være aktuelt for å opprettholde overflatene i god stand.

## TG 1 Etasjeskille/gulv mot grunn

Frittstående dekker av prefabrikerte betongelementer mellom etasjene. Foretatt kontroll av planhetesavvik i etasjeskillet, målt mellom 2-5 mm avvik.

# Tilstandsrapport

Dette er innenfor standardens krav til godkjent måleavvik.

## TE 0 Radon

Boligen ligger minimum tre etasjer over bakkenivå, og radonmålinger er ikke relevant.

## TE 1 Innvendige dører

Leiligheten har profilerte, lyse dører i tre.

- De innvendige dørene fremstår med normal slitasje uten vesentlige avvik med hensyn til alder. Slitasjen vurderes som forventet og påvirker ikke dørens funksjon eller utseende betydelig.

## VÅTROM

### 3. ETASJE > BAD/VASKEROM

#### Generell

Bad/vaskerom med løsninger fra byggeåret. Badet/vaskerommet har flislagte overflater på vegger og gulv. Badet/vaskerommet er innredet med servantinnredning med profilerte, lyse fronter samt overhengende speil, sideskap og belysning. Dusjkabinettet er plassert i hjørnet og har dører i glass, dusjarmaturet er håndholdt. Videre er det montert vegghengt toalett, og det er opplegg og plass til vaskemaskin i rommet. Badet/vaskerommet ventileres via ventil i himlingen som er tilkoblet felles anlegg. Det er lagt elektriske varmekabler i gulvet, og det er downlights i himlingen.

Aktuell byggeforskrift er tekniske forskrifter i perioden 1997 - 2010.

Dokumentasjon: Ingen dokumentasjon.

### 3. ETASJE > BAD/VASKEROM

#### TE 1 Overflater vegger og himling

Veggene har fliser. Taket er malt.

### 3. ETASJE > BAD/VASKEROM

#### TE 2 Overflater Gulv

Gulvet er flislagt. Rommet har elektriske varmekabler. Fall mot sluk er målt til 20 mm.

##### Vurdering av avvik:

- Det er påvist at høydeforskjell fra topp slukrist til gulv/synlig topp membran ved dørterskel er mindre enn 25 mm.
- Det er påvist avvik i fallforhold til sluk i forhold til krav i forskrift på byggetidspunktet.

- Takstmannen har foretatt kontroll av fallforhold på våtrommet ved hjelp av en punkt laser. Målt 20 mm fra ferdig overflate gulv ved dør til overkant sluk. Svakt fall også lokalt rundt sluk. Ikke fallforhold etter byggetidens krav.

##### Konsekvens/tiltak

- Andre tiltak:

- Våtrommet kan fungere som det er, men utbedring er nødvendig for å lukke avviket. Det anbefales å rette opp fall mot sluk ved renovering. Ved lekkasjer kan sluket ha begrenset kapasitet, noe som kan føre til vannskader i tilstøtende rom.

### 3. ETASJE > BAD/VASKEROM

#### TE 2 Sluk, membran og tettesjikt

Det er plastsluk og ukjent tettesjikt/membran.

##### Vurdering av avvik:

- Det er påvist mangelfull/feil utførelse rundt rørgjennomføringer e.l. som gir fare for fukt i konstruksjonen i våtsone.

# Tilstandsrapport

- Mer enn halvparten av forventet brukstid er passert på membranløsningen.
- Mer enn halvparten av forventet brukstid er passert på slukløsningen.
- Sluk har begrenset mulighet for inspeksjon og rengjøring.

- Over halvparten av forventet brukstid på tettesjikt og sluk er passert, og det er usikkert om tettesjiktet er tilstrekkelig for dagens bruk, som innebærer utstrakt dusjing og vannsøl.

- Sluket er plassert under kabinett, og er kun dels inspisert. Ikke påvist klemt membranløsning utenfor klemring i hele sluket. Ellers er det ikke påvist noen mansjett rundt gjennomføring til utløp i vegg ved siden av dusjkabinett.

## Konsekvens/tiltak

- Sluket må sjekkes og rengjøres jevnlig.
- Overvåk tilstanden jevnlig. For å få tilstandsgrad 0 eller 1 må tettesjiktet skiftes ut, men tidspunktet for når dette er nødvendig er vanskelig å si noe om.
- Andre tiltak:
- Løsningen/utførelsen rundt rørgjennomføringer gir fare for fukt inn i konstruksjoner.

- Badet kan fungere med avviket, men jevnlig rensing av sluket er nødvendig for å redusere risikoen for lekkasjer. Feil i tetting rundt sluket er den største årsaken til lekkasjer fra bad. Det er derfor viktig at ikke vannet blir stående over vannlåsen i sluket.

- Tettesjikt og sluk har passert halvparten av forventet levetid, og tilstanden er usikker. Bruk av tett dusjkabinett anbefales for å redusere risikoen for lekkasjer. Utskifting av tettesjikt kan bli nødvendig dersom skader oppstår, men tidspunkt for dette er usikkert.



## 3. ETASJE > BAD/VASKEROM

### TE 2 Sanitærutstyr og innredning

Rommet har innredning med nedfelt servant, veggmontert toalett, dusjkabinett og opplegg for vaskemaskin.

#### Vurdering av avvik:

- Det er ikke påvist tilfredsstillende løsning for å synliggjøre lekkasje fra innebygget sistene.

- Det er ikke etablert synliggjøring for lekkasjevann under det vegghengte toalettet, noe som gjør det vanskelig å raskt oppdage eventuelle lekkasjer. Dette kan føre til at lekkasjevann går ubemerket og potensielt skader andre installasjoner eller bygningsdeler.

#### Konsekvens/tiltak

- Andre tiltak:

- Det bør etableres en løsning for å synliggjøre lekkasjevann under det vegghengte toalettet, slik at lekkasjer raskt kan oppdages. Uten tiltak kan lekkasjevann forbli uoppdaget, noe som kan føre til skjulte fuktskader og økte reparasjonskostnader over tid.

## 3. ETASJE > BAD/VASKEROM

### TE 1 Ventilasjon

Det er mekanisk avtrekk.

## 3. ETASJE > BAD/VASKEROM

### TE IU Tilliggende konstruksjoner våtrom

Hulltaking er ikke foretatt, da det ikke er fysisk mulig pga. tilliggende konstruksjoner; vegger mot naboseksjon og kjøkkeninnredning. Det ble foretatt fuktsøk på utsatte områder i badet, uten at det ble påvist unormale verdier.

# Tilstandsrapport

## KJØKKEN

### 3. ETASJE > STUE/KJØKKEN

#### TG 1 Overflater og innredning

Romslig kjøkken med åpen løsning mot stue, hvor det er plass til spisegruppe. Innredningen er fra byggeåret, og har profilerte fronter i tre, vitrineskap med belysning, laminerte benkeplater og halvøy. Kjøkkenet er utstyrt med integrerte hvitevarer som komfyr, platetopp og kjøleskap. Videre er det opplegg og plass til vaskemaskin i innredningen. Kjøkkenvasken av rustfritt stål, er nedsenket i benkeplaten og inneholder vaske- og skyllekum. Det er montert belysning og det er lagt fliser på veggen mellom skapene. Kjøkkenventilatoren er plassert over plass til komfyr og platetopp, og er tilkoblet felles anlegg. Det er montert belysning og det er lagt fliser på veggen mellom skapene.

- Foretatt søk etter fuktindikasjon på tilfeldig, utvalgte steder på kjøkkenet, ikke påvist unormale forhold.
- Kjøkkenet fremstår i en god stand og forfatning, alder tatt i betraktning.

### 3. ETASJE > STUE/KJØKKEN

#### TG 1 Avtrekk

Det er avtrekk via sentralt avtrekksanlegg i bygget.

## TEKNISKE INSTALLASJONER

#### TG 2 Vannledninger

Rør-i-rør system samt noe kobber. Rørøpplagg fra byggeåret. Stoppekran er plassert under kjøkkenbenken.

##### Vurdering av avvik:

- Det er avvik:
  - Rørkursene på rør-i-rør systemet på vannledninger er ikke merket.
- Det mangler skapfront og sprutsikring til rør-i-rør skapet.  
- Rørkursene på rør-i-rør-systemet for vannledningene er ikke merket, noe som gjør det utfordrende å identifisere hvilke rør som fører til spesifikke vannuttak eller kraner.

##### Konsekvens/tiltak

- Tiltak:
  - Rørkurser på rør-i-rør system bør merkes.
- Merk rørkursene tydelig i rør-i-rør-systemet. Uten merking kan det være vanskelig å identifisere riktig kurs ved lekkasjer eller vedlikehold, noe som kan føre til forsinkelser og risiko for skade.  
- Skapfront og sprutsikring til fordelerskapet bør etableres, om ikke kan det oppstå fuktskader ved eventuelle lekkasjer.



#### TG 1 Avløpsrør

Avløpsrør i plast.

# Tilstandsrapport

## TE 1 Ventilasjon

Avtrekk på bad og kjøkken er ført til ventilasjonssystem.  
Lufteventiler i vinduer og vegg.

## TE 1 Varmtvannstank

Varmtvannstanken på ca. 120 liter, er plassert under kjøkkenbenken og er fra 2024.

Årstall: 2024

Kilde: Produksjonsår på produkt

## TE 2 Elektrisk anlegg

*Dette er en forenklet kontroll begrenset til de spørsmål og undersøkelser som forskrift til avhendingslova (tryggere bolighandel) § 2-18 inneholder. Dette kan ikke sammenlignes med en kontroll utført av offentlig myndighet (Det lokale eltilsyn) eller registrert elektrovirksomhet, og en bygnings sakkyndig har verken kompetanse eller lov til å foreta en slik kontroll.*

*Tilstandsgraden er vurdert ut fra den forenklede og begrensede kontrollen som forskriften inneholder. El-anlegget kan ha feil og mangler som en slik forenklet undersøkelse ikke vil avdekke. Vær derfor oppmerksom på denne risikoen, og søk videre veiledning eller få en fullstendig kontroll utført av registrert elektrovirksomhet.*

Sikringsskap med automatiske sikringer.

Hovedtavle er plassert i kjeller.

Varmekabler i bad og entré, ellers elektrisk oppvarming med panelovner.

1. Foreligger det eltilsynsrapport de siste 5 år, og det er ikke foretatt arbeid på anlegget etter denne, utenom retting av eventuelle avvik i eltilsynsrapport (dvs en el-tilsynsrapport uten avvik)?

**Nei**

### Spørsmål til eier

2. Når ble det elektriske anlegget installert eller sist gang totalt rehabilitert (årstall)? Med totalt rehabilitert menes fullstendig utskiftet anlegg fra inntakssikring og videre.

**2003**

3. Er alle elektriske arbeider/anlegg i boligen utført av en registrert elektroinstallasjonsvirksomhet?

**Ukjent**

4. Er det elektriske anlegget utført eller er det foretatt tilleggsarbeider på det elektriske anlegget etter 1.1.1999?

**Ja**

Eksisterer det samsvarserklæring?

**Ukjent**

### Generelt om anlegget

5. Er det tegn til at det har vært termiske skader (tegn på varmgang) på kabler, brytere, downlights, stikkontakter og elektrisk utstyr? Sjekk samtidig tilstanden på elektrisk tilkobling av varmtvannsbereider, jamfør eget punkt under varmtvannstank

**Nei**

6. Er der synlig defekter på kabler eller er disse ikke tilstrekkelig festet?

**Nei**

### Inntak og sikringsskap

7. Er det tegn på at kabelinnføringer og hull i inntak og sikringsskap ikke er tette, så langt dette er mulig å sjekke uten å fjerne kapslinger?

**Nei**

8. Finnes det kursfortegnelse, og er den i samsvar med antall sikringer?

**Ja**

9. Foreta en helhetsvurdering av det elektriske anlegget, dets alder, allmenne tilstand og fare for liv og helse. Bør det elektriske anlegget ha en utvidet el-kontroll?

**Ja - Det foreligger ikke dokumentasjon på alle arbeider som er utført på det elektriske anlegget. På grunn av manglende dokumentasjon**

# Tilstandsrapport

anbefaler takstmannen at det gjennomføres en utvidet el-kontroll for å sikre at anlegget er i forskriftsmessig stand og oppfyller gjeldende sikkerhetskrav. Dette vil bidra til å avdekke eventuelle skjulte feil eller mangler.

## Branntekniske forhold

*Dette er en forenklet kontroll begrenset til de spørsmål som fremkommer under. Tilstandsgraden er basert på retningslinjer til disse spørsmålene i bransjestandarden NS3600. Dette kan ikke sammenlignes med en fullstendig kontroll av branntekniske forhold av offentlig myndighet, eller en vurdering av boligens branntekniske forhold eller prosjektering fra en rådgiver med spesialkompetanse. En bygningsakkyndig har verken kompetanse til å gi slik veiledning eller lov til å foreta en slik kontroll.*

*Tilstandsgraden er vurdert ut fra den forenklete og begrensede kontrollen. Det kan være feil og mangler om branntekniske forhold som en slik forenklet undersøkelse ikke vil avdekke. Vær derfor oppmerksom på denne risikoen, og søk videre veiledning eller rådgivning.*

Røykvarsler: Ja.

Brannslukker: Ja.

1. Er det mangler for brannslukningsutstyr i boligen iht. forskriftskrav på søknadstidspunktet, men minst Byggeforskrift 1985?  
**Nei**
2. Er det skader på brannslukkingsutstyr eller er apparatet eldre enn 10 år?  
**Nei**
3. Er det mangler på røykvarsler i boligen iht. forskriftskrav på søknadstidspunktet, men minst Byggeforskrift 1985?  
**Nei**
4. Er det skader på røykvarslere?  
**Nei**

# Arealer, byggetegninger og brannceller

Standard gjeldende fra 01.01.2024

Arealmålinger og arealoppsett er basert på Norsk standard 3940:2023 Areal- og volum-beregninger av bygninger. Arealet gjelder for tidspunktet da boligen ble målt

## Hva er måleverdig areal?

Arealet i rommet må ha minst 1,90 m fri høyde over gulvet og minst bredde på 0,60 m. Et loft med skråtak vil for eksempel bare få registrert målbart areal der høyden er minst 1,90 m og bredden minst 0,60 m. Rommet må ha dør eller luke, og gangbart gulv.

## Hva er bruksareal?

$$\text{BRA} = \text{BRA-i} + \text{BRA-e} + \text{BRA-b}$$

Bruksarealet for bygningen er bruttoarealet minus arealet som optas av yttervegger.



Carport og/eller garasjeplass i felles garasjeanlegg er ikke måleverdig areal

Internt bruksareal (BRA-i)	Arealet innenfor boenheten(e)
Eksternt bruksareal (BRA-e)	Arealet av alle rom utenfor boenheten(e) og som tilhører denne, slik som for eksempel boden
Innglasset balkong mv (BRA-b)	Arealet av innglasset balkong, veranda eller altan når denne er tilknyttet boenheten(e)
Terrasse- og balkongareal (TBA)	Arealet av terrasser, åpne balkonger og åpen altan tilknyttet boenheten(e)

**Gulvareal (GUA)** Er sum av BRA (bruksareal) og ALH (areal med lav takhøyde).  
Areal med lav takhøyde (ALH) er ikke måleverdig areal, som skyldes skråtak og lav himlingshøyde.  
GUA kan opplyses i markedsføring der det er aktuelt for den konkrete boligen og kun sammen med BRA-i, for eksempel der gulvflaten har en verdi og har funksjon ved møblering og bruk av rommene. Ikke innredet areal som kaldloft, måles og oppgis normalt ikke.

## Arealet kan ikke alltid fastsettes nøyaktig

Areal kan være komplisert eller umulig å måle opp nøyaktig fordi det er vanskelig å fastslå tykkelsen på innervegger, skjevheter i og utforming av bygningskonstruksjoner som karnapp, buer og vinkler som ikke er rette, åpne rom over flere etasjer og så videre.

Eiendommens markedsverdi kan ikke baseres på en matematisk beregning basert på antall kvadratmeter opplyst i rapporten. Opplysninger om areal kan altså ikke alene benyttes for å beregne eiendommens verdi.

## Den bygningsakkyndige kan avdekke eventuelle bruksendringer og avvik i branncelleinndeling

Den bygningsakkyndige ser på byggetegninger hvis de er tilgjengelige og dette er en del av oppdraget, og vurderer bruken av boligen opp mot tegningene. Hvis den bygningsakkyndige oppdager at en bolig ikke ser ut til å være delt opp i brannceller etter kravene i byggeteknisk forskrift på befaringstidspunktet, skal det opplyses om dette.

Reglene om bruksendring og brannceller kan være kompliserte. Søk videre faglige råd om rapporten ikke gir deg svar. Den bygningsakkyndige kan ikke vurdere og svare på alle spørsmål, og kan heller ikke vite om kommunen kan gi unntak for kravene som gjelder. [Vil du vite mer?](#)

## Om brannceller

En branncelle er hele eller avgrensede deler av en bygning hvor en brann fritt kan utvikle seg uten at den kan spre seg til andre bygninger eller andre deler av bygningen i løpet av en fastsatt tid.

## Om bruksendring

Bruksendring er å endre bruken av et rom fra en tillatt bruk til en annen. Dette kan kreve søknad og tillatelse, for eksempel hvis du endrer et rom fra bod til soverom eller arbeidsrom, eller hvis du endrer en bolig til to separate boliger.

Rom for varig opphold har krav til takhøyde, romstørrelse, rømningsvei og lysforhold som må være oppfylt. Du kan søke kommunen om unntak for kravene, men kan ikke regne med å få unntak for krav som går på helse og sikkerhet, for eksempel krav til rømningsvei.

Bruksendring som krever godkjenning, og som ikke er søkt bruksendret, er ulovlig. Kommunen kan etter plan- og bygningsloven kapittel 32 forfølge overtredelser. Kommunen kan pålegge deg å avslutte den ulovlige bruken, eventuelt å rette eller tilbakeføre rommet til godkjent bruk.

# Arealer

## Boligbygg med flere boenheter

### Ny arealstandard

Etasje	Bruksareal BRA m <sup>2</sup>			SUM	Terrasse- og balkongareal (TBA)
	Internt bruksareal (BRA-i)	Eksternt bruksareal (BRA-e)	Innglasset balkong (BRA-b)		
3. etasje	96			96	21
Kjeller		5		5	
<b>SUM</b>	<b>96</b>	<b>5</b>			<b>21</b>
<b>SUM BRA</b>	<b>101</b>				

### Romfordeling

Etasje	Internt bruksareal (BRA-i)	Eksternt bruksareal (BRA-e)	Innglasset balkong (BRA-b)
3. etasje	Entré, Gang, Bad/vaskerom, Stue/kjøkken, Soverom, Soverom 2		
Kjeller	Bod		

### Kommentar

- 2 parkeringsplasser i kjeller.
- 1 bod i kjeller (merket C3).

### Lovlighet

#### Byggetegninger

Det foreligger godkjente og byggemeldte tegninger, som stemmer med dagens bruk

*Kommentar:*

#### Brannceller

Er det påvist synlige tegn på avvik i branncelleinnndeling ut ifra dagens byggeteknisk forskrift?

Ja  Nei

#### Nyere håndverkstjenester

Er det ifølge eier utført håndverkstjenester på boligen siste 5 år?

Ja  Nei

*Kommentar:* Montert ny bereder i 2024. Ikke fremvist dokumentasjon.

#### Krav for rom til varig opphold

Er det påvist avvik i forhold til rømningsvei, dagslysflate eller takhøyde?

Ja  Nei

*Kommentar:*

# Befarings - og eiendomsopplysninger



## Befaring

Dato	Til stede	Rolle
27.1.2025	Are Johan Moen	Takstingeniør

## Matrikkeldata

Kommune	gnr.	bnr.	fnr.	snr.	Areal	Kilde	Eieforhold
3118 INDRE ØSTFOLD	80	63		13			Eiet

### Adresse

Hovsveien 7

### Hjemmelshaver

Tørfoss Mimmi Helene

### Kommentar

Ideell Andel 1/1

Kommune	gnr.	bnr.	fnr.	snr.	Areal	Kilde	Eieforhold
3118 INDRE ØSTFOLD	80	63		9	1524.1 m <sup>2</sup>	I følge seeiendom.kartverket.no	Ikke relevant

### Adresse

Hovsveien 7

### Hjemmelshaver

Tørfoss Mimmi Helene

### Boligselskap

Hovsveien 7

### Forretningsfører

Brænds Økonomi AS

### Organisasjonsnr

985862303

## Eiendomsopplysninger

### Beliggenhet

Leiligheten har fin beliggenhet med nærhet til Askim sentrum. Askim sentrum kan tilby stort utvalg av butikker, spisesteder og kino, samt post i butikker, flere apotek, vinmonopol, flere banker, bibliotek, flere treningssentre, Østfoldbadet, Kulturhuset og offentlig kommunikasjon. Det er ca. 55 minutter med buss og ca. 44 minutter med tog til Oslo Sentralbanestasjon (nye Follobanen). Friområder og turterreng i nærområdet.

### Adkomstvei

Kommunal vei.

### Tilknytning vann

Tilknyttet offentlig vannverk via private stikkledninger.

### Tilknytning avløp

Tilknyttet offentlig kloakk, via private stikkledninger.

### Regulering

Eiendommen ligger i et regulert område.

### Om tomten

Felles tomt på 1 524,1 m<sup>2</sup>. Enkel parkering i kjeller, ellers parkering på gjesteparkeringsplasser. Felles utvendige arealer er opparbeidet med plen, busker og asfalterte innkjøringer.

## Siste hjemmelsovergang

<b>Kjøpesum</b>	<b>År</b>
3 200 000	2011

## Forsikring

<b>Selskap</b>	<b>Avtalenr</b>	<b>Type</b>	<b>Forsikringssum</b>	<b>Årlig premie</b>
Fremtind Forsikring AS	3938660			
<b>Kommentar</b>				

# Kilder og vedlegg

## Dokumenter

Beskrivelse	Dato	Kommentar	Status	Sider	Vedlagt
Egenerklæring			Ikke gjennomgått		Nei
Ordrebekreftelse			Fremvist		Nei
Forretningsfører		Opplysninger fra forretningsfører, tilsendt fra megler.	Gjennomgått		Nei
Energirapport			Gjennomgått		Nei

# Tilstandsrapportens avgrensninger

## STRUKTUR • REFERANSENIVÅ • TILSTANDSGRADER

- Rapporten er basert på innholdskrav i Forskrift til avhendingslova (tryggere bolighandel). Formålet er å gi en tilstandsanalyse til bruk for den som bestiller og/eller i et salg til forbruker, og ikke for andre tredjeparter. Rapportens struktur, metode og begrepsbruk følger i hovedsak Norsk Standard NS 3600:2018 (Teknisk tilstandsanalyse ved omsetning av bolig), samt Takstbransjens retningslinjer for arealmåling.
- Tilbakeholdt eller uriktig informasjon som har betydning for vurderingen, er ikke bygningssakkyndiges ansvar. Rapporten beskriver avvik, altså en tilstand som er dårligere enn referansenivået. Rapporten framhever normalt ikke positive sider ved boligen ut over det som fremgår av tilstandsgradene.
- Tilstanden angis i rapporten og gir uttrykk for en gitt forventet tilstand blant annet vurdert ut fra alder og normal bruk slik:

i) **Tilstandsgrad 0, TG0:** Ingen avvik eller skader. I tillegg må bygningsdelen være tilnærmet ny, mindre enn 5 år, og det foreligger dokumentasjon på faglig god utførelse.

ii) **Tilstandsgrad 1, TG1:** Mindre avvik. Normal slitasje. Strakstiltak ikke nødvendig. TG1 kan gis når bygningsdelen er tilnærmet ny og det ikke foreligger dokumentasjon på faglig god utførelse.

iii) **Tilstandsgrad 2, TG2:** Vesentlige avvik, og mindre avvik som etter NS 3600 gir TG 2, men som ikke nødvendigvis krever umiddelbare tiltak. I denne rapporten kan TG2 i Rapportsammendrag være inndelt i TG2 som krever tiltak og de som ikke krever umiddelbare tiltak. Konstruksjonen har normalt enten feil utførelse, en skade eller symptomer på skade, sterk slitasje eller nedsatt funksjon. Vedlikehold eller tiltak trengs i nær fremtid, det er grunn til å varsle fare for skader på grunn av alder eller overvåke spesielt på grunn av fare for større skade eller følgeskade. For skjulte konstruksjoner vil alder i seg selv være et symptom som kan gi TG2. For synlige konstruksjoner kan alder sammen med andre symptomer og momenter gi TG2. Avvik under TG2 kan gis sjablongmessig anslag.

iv) **Tilstandsgrad 3, TG3:** Store eller alvorlige avvik. Kraftige symptomer på forhold som man må regne med trenger utbedring straks eller innen kort tid. Påvist funksjonssvikt eller sammenbrudd. Avvik under TG3 skal gis sjablongmessig anslag.

v) **Tilstandsgrad TGIU:** Ikke undersøkt/ikke tilgjengelig for undersøkelse.

- Ved TG0 og TG1 gis det normalt ingen begrunnelse for valg av tilstandsgrad, fordi bygningen eller bygningsdelen da bare har normal slitasje. For anbefalte tiltak ved TG2 og TG3 må brukeren av rapporten vurdere om tiltakene er nødvendige og lønnsomme. Hva det vil koste å utbedre rom eller bygningsdeler er et sjablongmessig anslag basert på registrert avvik og angitte tiltak i rapporten. Anslaget er gitt på generelt grunnlag og basert på erfaringstall i seks intervaller, og kan ikke forveksles med en konkret vurdering og tilbud fra en entreprenør eller håndverker. Det må eventuelt innhentes tilbud for en nærmere undersøkelse, og konkret og nøyaktig vurdering av utbedringskostnad. Kostnader til ikke oppdagede avvik/utbedringer/feil kan forekomme. Utbedringskostnad avhenger av personlige preferanser og markedspris på materialer og tjenesteyter.

## PRESISERINGER

- Avvik vurderes ut fra tekniske forskrifter på godkjenningstidspunktet for bygget. Noen bygningsdeler vurderes etter gjeldende teknisk forskrift på befaringstidspunktet. Dette gjelder blant annet:

i) Bad, vaskerom (våtrom)

ii) Forhold rundt brann, rømming, sikkerhet, for eksempel rekkverkshøyder/åpninger, ulovlige bruksendringer, brannceller mv.

- For skjulte konstruksjoner slik som vann og avløp uten dokumentasjon, er kvalitet og alder vurdert.

- Fastmonterte installasjoner, for eksempel innfelt belysning (downlights), demonteres ikke for å sjekke dampspærren bak. Dette av hensyn til bygningssakkyndiges kompetanse og risikoen for skade.

- Kontroll av fukt i konstruksjonen ved hulltaking i bad og vaskerom (våtrom), rom under terreng (kjelleretasje, underetasje og sokkeletasje) eller andre bygningsdeler skjer etter eiers aksept. Hulltaking av våtrom og rom under terreng kan unntaksvis unnlates, se Forskrift til Avhendingsloven.

- Kontroll av romfunksjoner for P-ROM utføres kun når det ikke foreligger godkjente og byggemeldte tegninger, eller når tegninger ikke stemmer med dagens bruk.

- Bygningssakkyndig gir en forenklet vurdering av branntekniske forhold og elektriske installasjoner i boligen dersom det er mer enn fem år siden sist boligen hadde el-tilsyn. Bygningssakkyndig kan anbefale å konsultere offentlige myndigheter eller kvalifisert elektrofaglig fagperson ved behov for grundigere undersøkelser.

## TILLEGGSUNDERSØKELSER

Etter avtale kan tilstandsanalysen utvides til også å omfatte tilleggsundersøkelser utover minimumskravet i forskriften.

## BEFARINGEN

Rapporten gir en vurdering av byggverk og bygningsdeler som bygningssakkyndig har observert, og som fremkommer av Forskrift til avhendingsloven. Rapporten er likevel ingen garanti for at det ikke kan finnes skjulte feil, skader og mangler. NS 3600:2018 (Teknisk tilstandsanalyse ved omsetning av bolig) har undersøkelsesnivå fra 1 til 3, der undersøkelsesnivå 1 er det laveste og baseres på visuell observasjon. Rapporten baseres på undersøkelsesnivå 1 med få unntak (våtrom og rom under terreng). I praksis betyr dette at gjennomføringen av befaringen begrenses som følger:

- Det utføres kun visuelle observasjoner på tilgjengelige flater uten fysiske inngrep (f.eks. riving).

- Flater som er skjult av snø eller på annen måte ikke er tilgjengelig eller skjult, blir ikke kontrollert. Det foretas ikke funksjonssprøving av bygningsdeler, som isolasjon, piper, ventilasjon, el. anlegg, osv.

- Det gis ingen vurdering av boligens tilbehør, hvite- og brunevarer og annet inventar. Dette gjelder også integrert tilbehør.

- Inspisering av yttertak er basert på det som er synlig, normalt på innsiden fra loftet og utvendig fra stige/bakkenivå. Befaring av tak må være sikkerhetsmessig forsvarlig for å kunne gjennomføres.

- Stikkprøvetakninger er utvalgt tilfeldig og kan innebære kontroll under overflaten med spiss redskap eller lignende.

# Tilstandsrapportens avgrensninger

## UTTRYKK OG DEFINISJONER

- Tilstand: Byggverkets eller bygningsdelens tekniske, funksjonelle eller estetiske status på et gitt tidspunkt.
- Symptom: Observerbart forhold som gir indikasjon på hvilken tilstand et byggverk eller en bygningsdel befinner seg i. Benyttes ved beskrivelse av avvik.
- Skadegjørere: Zoologiske eller biologiske skadegjørere, i hovedsak råte, sopp og skadedyr.
- Fuktøk: Overflatesøk med egnet søkeutstyr (fuktindikator) eller visuelle observasjoner.
- Fuktmåling: Måling av fuktinnhold i materiale eller i bakenforliggende konstruksjon ved bruk av egnet måleutstyr (blant annet hammerelektrode og pigger).
- Utvidet fuktøk (hulltaking): Boring av hull for inspeksjon og fuktmåling i risikoutsatte konstruksjoner, primært i tilstøtende vegger til bad, utforede kjellervegger og eventuelt i oppforede kjellergulv.
- Normal slitasjegrاد: Forventet nedsliting av materiale i overflaten som er basert på enkle visuelle observasjoner. Kan vurderes sammen med bygningsdelens alder.
- Forventet gjenværende brukstid: Anslått tid et byggverk eller en del av et byggverk fortsatt vil være tjenlig for sitt formål (NS3600, Termer og definisjoner punkt 3.9)

## AREALBEREGNING FOR BOENHETER

- Areal fastsettes etter Forskrift til avhendingsloven og Norsk Standard 3940 Areal- og volum-beregninger av bygninger fra 2023.
- Areal oppgis i hele kvadratmeter i rapporten, og gjelder for det tidspunkt oppmålingen fant sted.
- Bruksareal (BRA) er det måleverdige arealet som er innenfor omsluttete vegger målt i gulvhøyde (bruttoareal minus arealet som oppas av yttervegger). I tillegg til gulvhøyde gjelder regler om fri bredde for at arealet skal være måleverdig, med betydning for BRA av for eksempel loft med skråtak. BRA består av internt bruksareal (BRA-i), eksternt bruksareal (BRA-e) og innglasset balkong mv (BRA-b). Terrasse- og balkongareal (TBA) opplyses der tilstandsrapporten skal benyttes i boligomsetningen og der det er aktuelt. I tillegg kan gulvareal (GUA) og areal med lav takhøyde (ALH) opplyses sammen med BRA der det er aktuelt og en del av oppdraget. Rom skal ha atkomst og gangbart gulv for å kunne regnes som BRA/måleverdig areal.
- Arealet måles og oppgis dersom arealet oppfyller krav til måleverdighet, slik som at arealet må ha minst en bredde på 0,6m og minst en høyde på 1,9 m osv. Et rom kan være i strid med teknisk forskrift og mangle godkjennelse hos kommunen for den aktuelle bruken, uten at dette får betydning for om arealet måles og oppgis i tilstandsrapporten. Når arealet måles tas det ikke hensyn til om arealet er lovlig oppført eller om bruken er lovlig, bruksendringer, lysforhold eller andre sikkerhetsmangler.
- Eiendommens markedsverdi kan ikke baseres på en rent matematisk beregning i forhold til antall kvadratmeter opplyst i rapporten. Opplysninger om areal kan altså ikke alene benyttes for beregning av eiendommens verdi.
- Rom som ligger utenfor boenheten, men som eier har påvist

og/eller opplyst at tilhører boenheten, er oppmålt og inkludert i BRA-e. Det er ikke fremvist dokumentasjon på at rommet tilhører boenheten, med mindre dette er angitt særskilt. Rom utenfor boenheten kan omdisponeres av borettslaget/sameiet og dette kan påvirke boligens BRA. Vær oppmerksom på at NS 3940:2023 og eierseksjonsloven har ulik definisjon av fellesareal. Ved arealmåling gjelder NS 3940:2023 som definerer fellesareal slik: "Delen av bygning som brukes av to eller flere bruksenheter eller til bygningens forvaltning, drift eller vedlikehold.

• I en overgangsperiode skal rapporter som benyttes i boligomsetningen eller dersom det er en del av oppdraget også opplyse om fordelingen mellom P-ROM og S-ROM med utgangspunkt i definisjonene som fremkommer av veiledningen til Norsk Standard 3940 Areal- og volum-beregninger av bygninger fra 2012. Fordelingen mellom P-ROM og S-ROM er basert på veiledningen og bygningssakkyndiges eget skjønn. P-ROM er måleverdige rom som benyttes til kort eller langt opphold. S-ROM er måleverdige rom som benyttes til lagring, og tekniske rom. Bruken av et rom på befaringstidspunktet har betydning for om rommet defineres som P-ROM eller S-ROM. Dette betyr at rommet både kan være i strid med teknisk forskrift og mangle godkjennelse i kommunen for den aktuelle bruken, uten at dette vil få betydning for valg av arealkategori.

• Se øvrig informasjon om areal i rapporten, Norsk Standard 3940 (2012 og 2023) og veiledningen til disse.

## PERSONVERN

iVerdi AS, bygningssakkyndig og takstforetaket behandler personopplysninger som bygningssakkyndig trenger for å kunne utarbeide rapporten. Personvernerklæring med informasjon om bruk av personopplysninger og dine rettigheter finner du her [Personvernerklæring - iVerdi](#)

## DELING AV PERSONOPPLYSNINGER FOR TRYGGERE BOLIGHANDEL OG MULIG RESERVASJON

Norsk takst og deres samarbeidspartnere benytter personopplysninger fra rapporten for analyse- og statistikkformål, samt utvikling og drift av produkter og tjenester for takstbransjen og andre aktører i bolig-omsetningen. Les mer om dette og hvordan du kan reservere deg på <https://www.norsktakst.no/norsk/om-norsk-takst/personvernerklæring/reservasjon/>

Vendu lager en boliganalyse basert på opplysninger fra rapporten. Les mer om dette og hvordan du kan reservere deg her: <https://samtykke.vendu.no/VH2001>

## KLAGEORDNING FOR FORBRUKERE

Er du som forbruker misfornøyd med bygningssakkyndiges arbeid eller opptreden ved taksering av bolig eller fritidshus, se [www.takstklagenemnd.no](http://www.takstklagenemnd.no) for mer informasjon