

aktiv.





Eiendomsmegler

## Albertine Schaug

**Mobil** 468 09 448

**E-post** albertine.schaug@aktiv.no

### Aktiv Eiendomsmegling Lillestrøm

Torvet 5, 2000 Lillestrøm. TLF. 63 80 90 72

## Nøkkelinformasjon

<b>Prisant.:</b>	Kr 3 050 000,-
<b>Fellesgjeld:</b>	Kr 196 991,-
<b>Omkostn.:</b>	Kr 19 009,-
<b>Total ink omk.:</b>	Kr 3 266 000,-
<b>Felleskostn.:</b>	Kr 6 356,-
<b>Selger:</b>	Maria Lida Bandeja Badilla

<b>Salgsobjekt:</b>	Andelsleilighet
<b>Eierform:</b>	Andel
<b>Byggeår:</b>	2001
<b>BRA-i/BRA Total:</b>	58/60 m <sup>2</sup>
<b>Tomtstr.:</b>	5020 m <sup>2</sup>
<b>Soverom:</b>	1
<b>Antall rom:</b>	2
<b>Gnr./bnr.</b>	Gnr. 29, bnr. 1125
<b>Andelsnr.:</b>	84

**Oppdragsnr.:** 1204240109

# Velkommen!

Velkommen til Åræssvingen 6, en romslig 2-roms andelsleilighet i tredje etasje på Åråsen stadion. Utenfor stuen ligger en overbyggd balkong med utsikt til stadion og med leiligheten følger egen garasjeplass med elbillader. Beliggenheten er ideell for deg som elsker fotball, men samtidig også svært sentral med kort avstand til sentrum, OsloMet på Kjeller og Lillestrøm stasjon. I tillegg er det to store matbutikker og bussholdplass like utenfor.

Leiligheten er trivelig med romslig stue, kjøkken som ble noe oppgradert i 2015, og stort soverom med både skap og skyvedørgarderobe. Fra stuen er det tretrapp opp til en hems på hele 24 kvm. Leiligheten har også en lys entré, et flislagt bad med opplegg for vaskemaskin og god lagringsplass i en bod på balkongen.



# Innhold

Nøkkelinformasjon .....	2
Om eiendommen .....	4
Bilder .....	19
Tilstandsrapport .....	39
Egenerklæring .....	61
Nabolagsprofil .....	73
Budskjema .....	83

# Om eiendommen

## Om boligen

### Areal

BRA - i: 58 m<sup>2</sup>

BRA - e: 2 m<sup>2</sup>

BRA totalt: 60 m<sup>2</sup>

TBA: 8 m<sup>2</sup>

### Bruksareal fordelt på etasje

3. etasje

BRA-i: 58 m<sup>2</sup>

BRA-e: 2 m<sup>2</sup> Utvendig bod

### TBA fordelt på etasje

3. etasje

8 m<sup>2</sup> Balkong

### Tomtetype

Eiet

### Tomtestørrelse

5020 m<sup>2</sup>

### Tomtebeskrivelse

Eiendommen har en meget sentral beliggenhet på Åråsen stadion, rett utenfor Lillestrøm sentrum. Felles trapp opp til leilighetene.

### Beliggenhet

Eiendommen har en meget sentral beliggenhet på Åråsen stadion, rett utenfor Lillestrøm sentrum. Åråsen stadion ligger på Kjeller i Lillestrøm kommune og er Lillestrøm Sportsklubbs hjemmebane. Her bor man lett vint til med blant annet matbutikker, apotek og buss like utenfor. Det er i tillegg kort vei inn til Lillestrøm sentrum med togstasjon og alle andre fasiliteter.

Foruten eget kjøpesenter og koselige handlegater har Lillestrøm et flott kulturhus, moderne kino og et mangfold av restauranter, kafeer og uteplasser. På utescenen på torget arrangeres det ofte konserter og forestillinger med mer, og Byfesten er et av årets høydepunkter.

Da kryr det av mennesker i hele sentrum, og kjente musikere underholder på en av mange scener.

Den innholdsrike Lillestrøm idrettspark ligger like ved boligen. Anlegget inneholder LSK-hallen, fotballbaner, innendørs tennisbaner og friidrettsstadion. Det er også kort vei til lekeplass, skøytebane, svømmehall, golfbane, alpinanlegg, treningssenter med mer. I tillegg ligger Sørums fritidsgård med ridesenter rett ved.

En liten sykkeltur unna ligger også Nebbursvollen Friluftsbad, et populært badested med basseng, grøntområder, kiosk m.m. Området har også asfalterte gang- og sykkelveier i flotte omgivelser langs Nitelva. OsloMet – storbyuniversitetet har avdeling på Kjeller, kun 8 min på sykkel fra leiligheten.

#### **Servicetilbud**

Dagligvarehandelen kan blant annet gjøres på Rema 1000 og en relativt ny og flott Meny, begge i umiddelbar nærhet. Det finnes også flere faghandlere i stadionanlegget. Ønsker du ytterligere servicetilbud har Lillestrøm Torv og Strømmen Storsenter et rikt og variert utvalg.

#### **Adkomst**

Det vil bli satt opp visningsskilt under visning.

#### **Bebyggelsen**

Det er primært leilighets-/gårdsbebyggelse i området.

#### **Offentlig kommunikasjon**

Området gir mulighet for offentlig kommunikasjon via buss og tog. Nærmeste bussholdeplass er Floraveien som ligger ca. 350 meter eller 5 min å gå fra eiendommen. Det tar ca. 25 min å gå bort til Lillestrøm stasjon, eller eventuelt 8 min på sykkel. Med bil fra sentrum tar det ca. 5 min til Strømmen, 8 min til Lørenskog, 16 min til Oslo S og 23 min til Oslo lufthavn.

#### **Bygningssakkyndig**

Stigen Boligtakst AS

#### **Type takst**

Tilstandsrapport

#### **Byggemåte**

Bygningen er fundamentert med betongkonstruksjoner til antatt leirgrunn. Etasjeskille er konstruert med betongelementer. Vegger er oppført med betongkonstruksjoner og trebindingsverk i celler. Yttervegger er utvendig kledd med fasadeplater.

### TG 3 STORE ELLER ALVORLIGE AVVIK

#### Våtrom > 3.Etasje > Bad > Overflater vegger og himling

Det er vindu/dør med ikke fuktbestandige materialer i våtsonen (ved vask, dusj, badekar, osv.), løsningen eller byggematerialet er uegnet. Det er observert sprekt flis. Ett større parti med løse fliser. Det er observert aldersrelaterte forhold i fuger. Det må gjøres tiltak for å lukke avviket. Uegnede materialer må fuktbeskyttes/utskiftes.

### TG IU KONSTRUKSJONER SOM IKKE ER UNDERSØKT

#### Våtrom > 3.Etasje > Bad > Fukt i tilliggende konstruksjoner

### TG 2 AVVIK SOM KAN KREVE TILTAK

#### Utvendig > Vinduer

Det er påvist at enkelte vinduer er vanskelig å åpne/lukke. Vinduer må justeres. Ingen umiddelbare kostnader, men det bør påregnes utskiftninger på sikt.

#### Utvendig > Dører

Det er avvik: Ytterdør tar noe i karm/terskel. Det bør justeres.

#### Innvendig > Innvendige dører

Baderomsdør med fuktsvelling. Dørblad bør skiftes. Ny eier vurderer selv behovet for oppgraderinger.

#### Våtrom > 3.Etasje > Bad > Overflater Gulv

Det er observert aldersrelaterte forhold i fuger og fliser som kan indikere oppgraderingsbehov. Det bør påregnes påkostninger på utbedringer av fuger. Det anbefales montering av dusjkabinett.

#### Våtrom > 3.Etasje > Bad > Sluk, membran og tettesjikt

Mer enn halvparten av forventet brukstid er passert på membranløsningen.

#### Våtrom > 3.Etasje > Bad > Sanitærutstyr og innredning

Det er observert krakkelering/sprekk i servant samt svelling i innredning.

#### Tekniske installasjoner > Vannledninger

Mer enn halvparten av forventet brukstid er passert på innvendige vannledninger. Det er ikke behov for utbedringstiltak siden anlegget fungerer i dag, men ut ifra alder kan skader plutselig oppstå på eldre anlegg.

#### Tekniske installasjoner > Avløpsrør

Mer enn halvparten av forventet brukstid er passert på innvendige avløpsledninger.

Tekniske installasjoner > Varmtvannstank

Det er ikke påvist tilfredsstillende el-tilkobling av varmtvannstank iht. gjeldende forskrift. Det er påvist at varmtvannstank er over 20 år. Det er ikke behov for utbedringstiltak siden tanken fungerer i dag, men ut ifra alder kan skader plutselig oppstå på eldre tanker. Kravet da VVB ble montert er dekket med nåværende løsning.

Tekniske installasjoner > Elektrisk anlegg

Anlegg med autmatsikringer. Elektriske anlegg er ikke testet, men kun visuelt besiktiget. Da dette ikke er bygningssakkyndige kompetanseområde er noen av svarene gitt på ett generelt grunnlag ut fra befaringsdagen. Ønskes en grundigere kontroll av elektriske anlegg anbefales en el sjekk utført av en autorisert elektriker.

TG 2 AVVIK SOM IKKE KREVER UMIDDELBARE TILTAK

Innvendig > Etasjeskille/gulv mot grunn

Målt høydeforskjell på mellom 10-20 mm innenfor en lengde på 2 meter. TG 2 gis med bakgrunn i standardens krav til godkjente måleavvik. For å få tilstandsgrad 0 eller 1 må høydeforskjeller rettes opp. Det vil imidlertid sjelden være økonomisk rasjonelt som et enkeltstående tiltak i en bolig som dette. Dersom boligen en gang skal renoveres, kan man vurdere slike tiltak.

For mer detaljert informasjon se tilstandsrapport utarbeidet av takstmann Jo Henrik Stigen.

### **Sammendrag selgers egenerklæring**

Kjenner du til om det er/har vært feil tilknyttet våtrommene, f.eks. sprekker, lekkasje, råte, lukt eller soppskader?

- Ja. Løse fliser. Sprekk i flis.

Kjenner du til om det er/har vært skjeggkre i boligen?

- Ja. Borettslaget har brukt skadedyrfirma over en periode. Etter dette har vi ikke oppdaget noe skjeggkre det siste året.

Kjenner du til om det er utført kontroll av el-anlegget og/eller andre installasjoner (f.eks. oljetank, sentralfy, ventilasjon)?

- Ja. Rens av ventilasjonsanlegget for 2 år siden og sjekk for varmgang på det elektriske i varmtvannsberederen. Alt bestilt av borettslaget.

Har du ladeanlegg/ladeboks for elbil i dag?

- Ja. Aneo. Hver enkelt abonnerer.

Kjenner du til om det er/har vært skjeggkre i sameiet/laget/selskapet (fellesareal eller i andre boliger)?

- Ja. Det har vært skjeggkre i hele blokka inkl. denne leiligheten. Borettslaget brukte skadedyrfirma. Vi har ikke sett skjeggkre på 1 år nå.

## **Innhold**

- Romslig 2-roms andelsleilighet
- I tredje etasje på Åråsen stadion
- Rett ved buss og to matbutikker
- Kort vei til sentrum og OsloMet
- Garasjeplass med elbillader
- Overbygd balkong på 8 kvm
- Skyvedørsgarderobe ved entré
- Kjøkkenet er i nisje ved stuen
- Kjøkken fikk nye fronter i 2015
- Opplegg for oppvaskmaskin
- Stuen har plass til spisebord
- Trapp opp til hems fra stuen
- Stor hems er på hele 24 kvm
- Flislagt bad har dusjhjørne
- Vaskemaskinopplegg på bad
- Plass til dobbeltseng i soverom
- Skap og skyvedørsgarderobe
- Balkongbod

## **Planløsning**

3. etasje: Entré, stue, kjøkken, soverom og bad.

Hems: Hems på 24 kvm.

## **Standard**

### **Entré**

Entreen gir et fint førsteinntrykk av leiligheten med parkettgulv, dus farge på vegger og spotter i himling. Rett innenfor døren er det montert knaggrekke slik at det er enkelt å henge av seg ytterjakken. Rommet har plass til entrémøblementet og i overgangen til stuen er det en smart skyvedørsgarderobe med speilfronter for ytterligere lagring av sko og yttertøy.

### **Kjøkken**

Kjøkkeninnredning er fra byggeår, og ble oppgradert med nye fronter og benkeplate rundt 2015. Kjøkkenet ligger som U-form i en egen nisje med adkomst fra stuen, hvor innredningen har glatte, trefargede fronter, benkeplate av laminat og nedfelt oppvaskkum. Fliser over benken gjør det enkelt å holde rent. Kjøkkenet har også nisje for komfyr, opplegg for oppvaskmaskin og en ventilator tilkoblet sentralt avtrekksanlegg.

### **Stue**



Stuen oppleves som trivelig med laminatgulv, tretrapp til hems, lyse vegger og en mørkere fondvegg. Endeveggen har god vindusflate og her er det også utgang til en romslig, overbygd balkong med utsikt over fotballbanen. Her har du perfekt utsikt i fotballsesongen! Stuen er for øvrig romslig nok for både sofagruppe, spisebord og tv-møblement.

#### Hems

Fra stuen er det en bratt tretrapp opp til en romslig hems. Hemsens gulvbelegg, hvitt rekkverk mot åpningen ned til stuen og lysmalte vegger. Vindusflater langs hele langveggen slipper dagslyset inn. Med en gulvflate på hele 24 kvm byr hemsens på rikelig med innredningsmuligheter og bruksområder.

#### Bad/wc/vaskerom

Badet er lyst med hvite fliser på gulv og vegger, samt både gulvvarme og mekanisk avtrekk via sentralt avtrekksanlegg. Den hvite innredningen har profilerte fronter, heldekkende servant, stort speil og lysarmatur med stikk. Badet har ellers toalett, et dusjhjørne med innfellbare glassfronter og opplegg for vaskemaskin.

#### Soverom og garderobe

Soverommet er romslig, noe som gir god plass til dobbeltseng med nattbord på hver side. I tillegg er det et hvitt skap på den ene siden av rommet og på motsatt side er det en plassbygd skyvedørsgarderobe med speilfronter. Leiligheten har også skyvedørsgarderobe mellom entré og stuen. Ekstra lagringsplass er i en bod på balkongen.

#### Uteområde

Fra stuen er det utgang til en overbygd balkong på ca. 8 kvm. For deg som er fotballinteressert finner du her den perfekte utsikten i fotballsesongen, da balkongen vender mot banen på Åråsen stadion! Balkongen har ellers støpt dekke, støpt rekkverk med håndløper i metall og en bod på 2 kvm i ene enden.

#### **Innbo og løsøre**

Se også beskrivelser under punktet om standard. Løsøre/tilbehør som gardinstenger/oppheng, frittstående hvitevarer samt dekodere og modem følger i utgangspunktet ikke med i handelen. Dekodere og modem kan være borettslagets eiendom og skal da følge med. Det gis ingen garantier i forhold til medfølgende løsøre/tilbehør.

#### **Hvitevarer**

Kun hvitevarer som er spesifikt angitt i salgsoppgaven, følger med. Dette gjelder uavhengig av om hvitevaren(e) eventuelt kan anses som integrerte.

#### **TV/Internett/Bredbånd**

Global Connect. Kunde tegner selv bredbånd/TV etter ønske.

**Parkering**

Det medfølger 1 parkeringsplass i parkeringshus per andel. Det er mulighet for tilkobling til lading av el-bil. Eget bruk samt tilkobling til ladeboks faktureres den enkelte og avtales direkte med leverandør Aneo.

**Forsikringsselskap**

Gjensidige

**Polisenummer**

79608189

## Energi

**Oppvarming**

Leiligheten er elektrisk oppvarmet med varmekabler på bad. Ventilasjonen er naturlig via luftespalte i vindu, supplert med mekanisk avtrekk fra kjøkken og bad. Sikringsskap er utstyrt med automatsikringer. Varmtvannsbereder fra 2001 er på 116 liter.

**Energikarakter**

D

**Energifarge**

Rød

## Borettslaget/Økonomi

**Tot prisant. ekskl. omk. og f.gjeld**

Kr 3 050 000

**Info kommunale avgifter**

Kommunale avgifter er inkludert i felleskostnadene.

**Formuesverdi primær**

Kr 908 016

**Formuesverdi primær år**

2022

**Formuesverdi sekundær**

Kr 3 450 459

**Formuesverdi sekundær år**

2022

**Andre utgifter**

Utover det som er nevnt under punktet «Felleskostnader», påløper kostnader til for eksempel strøm, innboforsikring, innvendig vedlikehold og abonnement til tv og internett (eventuelt oppgradering av kanalpakker og linjehastighet der hvor grunnpakke er inkludert).

**Tilbud lånefinansiering**

Aktiv Eiendomsmegling samarbeider med sparebankene i Eika Alliansen om formidling av finansielle tjenester. Ta gjerne kontakt med megler for formidling av et uforpliktende tilbud om finansiering. Meglerforetaket kan motta provisjon ved formidling av finansielle tjenester.

## Boenheten

**Felleskostnader inkluderer**

Felleskostnader inkluderer:

- Nedbetaling av lån.
- Felleskostnader

Tilleggsytelser:

- Internett (kr. 229,-)
- El-bil lading (kr.49,-)
- Riks TV (kr. 19,-)

Det gjøres oppmerksom på at ladepakke hos leverandør kommer i tillegg.

**Felleskostnader pr. mnd**

Kr 6 356

**Andel Fellesgjeld**

Kr 196 991

**Andel fellesgjeld år**

2024

**Forkjøpsfrist**

2024-08-14T22:00:00Z

## Borettslaget

**Borettslagsnavn**

Nordre Sving Borettslag

**Organisasjonsnummer**

982983231

**Andelsnummer**

84

**Om borettslaget**

Nordre Sving Borettslag ligger i Lillestrøm kommune og har forretningskontor i Lillestrøm kommune.

**Lånebetingelser fellesgjeld**

Lån: DNB Boligkreditt AS v/DNB Bank ASA

Type lån: Annuitetslån

Antall terminer: 4 terminer per år

Rentesats per 26.06..2024: 5,54 pa.

Antall terminer til innfrielse: 31

Saldo per 26.06.2024: 4 109 200

Andel av saldo: 0

Første termin/første avdrag: 29.12.2023 (Siste termin 29.12.2031).

Lån: DNB Boligkreditt AS v/DNB Bank ASA

Type lån: Annuitetslån

Antall terminer: 4 terminer per år.

Anrall terminer til innfrielse: 32

Saldo per 26.06.24: 8 652 675

Andel av saldo: 150 161

Første termin/første avdrag: 30.12.2010 (Siste termin 30.03.2032)

IN-ordning: Det er anledning til å nedbetale på lånet (IN1) den 15.mars og 15.september, forutsatt flytende rente. USBL må kontaktes senest to uker før nedbetaling.

Lån: DNB Bank ASA

Type lån: Annuitetslån

Antall terminer: 4 terminer per år

Rentesats per 26.06.24: 5,54% pa.

Antall terminer til innfrielse: 39

Saldo per 26.06.2024: 12 786 741

Andel av saldo: 34 889

Første termin/første avdrag: 29.12.2023 (siste termin 29.12.2033)

Lån: DNB Boligkreditt AS v/DNB Bank ASA

Type lån: Annuitetslån

Antall terminer: 4 terminer per år

Rentesats per 26.06.2024: 5,54% pa.

Antall terminer til innfrielse: 41

Saldo per 26.06.2024: 948 385

Andel av saldo: 11 942

Første termin/første avdrag: 30.09.2023 (siste termin 30.06.2034)

### **Sikringsordning fellesgjeld**

Boligsameiet er sikret mot tap av felleskostnader i Klare Finans AS. Boligsameiet er, etter gjeldende bestemmelser fastsatt av finansieringsselskapet, sikret mot tap som følge av at en seksjonseier unnlater å betale sine felleskostnader. Avtalen om sikring er gyldig til avtalen sies opp av en av partene. Oppsigelsesfrist er 1. desember med gyldighet fra førstkommende årsskifte.

### **Forkjøpsrett**

Medlemmer av boligbyggelaget har forkjøpsrett. Forkjøpsretten er utlyst på forhånd. For de som har meldt forkjøpsrett er fristen 5 hverdager for å benytte forkjøpsretten etter at boligbyggelaget har fått melding om salg. Dersom aksept av bud skjer mer enn 3 måneder etter at varsel om forhåndsutlysning ble sendt boligbyggelaget, må forkjøpsretten utlyses på nytt. Det vil da kunne gå noe lenger tid før forkjøpsretten er avklart. Kontakt megler dersom det er behov for ytterligere informasjon.

### **Regnskap/budsjett**

Felleskostnadene økte den 01.07.2024.

### **Vedtekter/husordensregler**

Vi oppfordrer alle til å sette seg inn i gjeldende vedtekter og husordensregler. Dokumentene følger vedlagt i salgsoppgaven.

### **Dyrehold**

Dyrehold er tillatt etter søknad iht. borettslagets vedtekter.

## Forretningsfører

### **Forretningsfører**

Boligbyggelaget USBL

## Offentlige forhold

### **Eiendommens betegnelse**

Gårdsnummer 29, bruksnummer 1125 i Lillestrøm kommune. Andelsnr. 84 i Nordre Sving Borettslag med orgnr. 982983231

### **Tinglyste heftelser og rettigheter**

På eiendommen er det tinglyst følgende heftelser og rettigheter som følger eiendommens matrikkel ved overskjøting til ny hjemmelshaver:

### **Ferdigattest/brukstillatelse**

Det er utstedt ferdigattest for leiligheter 2 og 3 etg. datert 03.07.2006.

Det er utstedt ferdigattest for ny trappeheis datert 11.12.2018

### **Ferdigattest/brukstillatelse datert**

03.07.2006.

### **Vei, vann og avløp**

Eiendommen er tilknyttet offentlig vann- og avløpsnett.

### **Regulerings og arealplaner**

Det er for tiden ingen reguleringssaker under behandling som berører denne eiendommen.

Eiendommen er berørt av følgende:

- Løsmasser. Elve- og bekkeavsetning.
- Marin grense. Areal under marin grense.
- Mulighet for marin leire. Stor.
- Aktsomhetsområde for kvikkleireskred.
- Potensielt flomfareområde.

### **Adgang til utleie**

Med godkjenning fra styret er utleie tillatt for inntil 3 år, dersom andelseier selv eller person nevnt i Borettslagsloven § 5-6 (1) nr. 3 har bebodd eiendommen i minst ett av de to siste årene.

### **Legalpant**

Borettslaget har legalpant i andelen for opptil 2 G (folketrygdens grunnbeløp). Pantet dekker borettslagets krav på felleskostnader samt andre krav borettslaget måtte få mot andelseieren. Kommunen har legalpant i eiendommen for forfalte krav på eiendomsskatt og kommunale avgifter/gebyrer.

### **Kommentar boplikt**

Det er ikke bo- og driveplikt på eiendommen.

### **Kommentar konsesjon**

Erverv av eiendommen er konsesjonsfritt.

### **Kommentar odelsrett**

Det er ikke odel på eiendommen.

## Kontraktsgrunnlag

### Salgs- og betalingsvilkår

Eiendommen skal overleveres til kjøper i tråd med det som er avtalt. Det er viktig at kjøper setter seg grundig inn i alle salgsdokumentene, herunder salgsoppgave, tilstandsrapport og selgers egenerklæring. Kjøper anses kjent med forhold som er tydelig beskrevet i salgsdokumentene. Forhold som er beskrevet i salgsdokumentene kan ikke påberopes som mangler. Dette gjelder uavhengig av om kjøper har lest dokumentene. Alle interessenter oppfordres til å undersøke eiendommen nøye, gjerne sammen med fagkyndig, før bud inngis. Kjøper som velger å kjøpe usett, kan som hovedregel ikke gjøre gjeldende som mangel noe kjøper burde blitt kjent med ved undersøkelse av eiendommen, eller som er tydelig beskrevet i salgsdokumentene. Hvis noe trenger avklaring, anbefaler vi at kjøper rådfører seg med eiendomsmegler eller en fagkyndig før det legges inn bud.

Kjøper har krav på at eiendommen er i henhold til avtalen. Hvis det ikke er avtalt noe særskilt, kan eiendommen ha en mangel dersom den ikke er slik kjøper må kunne forvente ut ifra blant annet boligens alder, type og synlige tilstand. Det samme gjelder hvis det er holdt tilbake eller gitt uriktige opplysninger om eiendommen som ikke er rettet i tide på en tydelig måte, og man må gå ut fra at opplysningen har virket inn på avtalen. En bolig som har blitt brukt i en viss tid, har vanligvis blitt utsatt for slitasje, og skader kan ha oppstått. Slik bruksslitasje må kjøper regne med, og det kan avdekkes enkelte forhold etter overtakelse som gjør utbedringer nødvendig. Normal slitasje og skader som trenger utbedring, er innenfor hva kjøper må forvente, og vil ikke utgjøre en mangel.

Boligen kan også ha en mangel hvis opplyst areal avviker fra faktisk størrelse. Avviket må være minst 2 prosent, og minst 1 kvadratmeter. Det er likevel ikke en mangel dersom selger godtgjør at kjøperen ikke la vekt på opplysningen, jf. avhendingsloven § 3-3 (2).

Ved beregning av et eventuelt prisavslag eller erstatning, må kjøper selv dekke tap/kostnader opp til et beløp på kr 10 000 (egenandel). Egenandel kommer først på tale når det er konstatert mangel ved eiendommen.

Hvis kjøper ikke er forbruker, selges eiendommen "som den er", og selgers ansvar er da begrenset, jf. avhl. § 3-9, første ledd 2. pkt. Avhl. § 3-3 (2) fravikes, og hvorvidt et innendørs arealavvik karakteriseres som en mangel vurderes etter avhl. § 3-8. Informasjon om kjøpers undersøkelsesplikt, herunder oppfordringen om å undersøke eiendommen nøye, gjelder også for kjøpere som ikke anses som forbrukere. Med forbrukerkjøp menes kjøp av eiendom når kjøperen er en fysisk person som ikke hovedsakelig handler som ledd i næringsvirksomhet.

## **Overtakelse**

Overtakelse etter nærmere avtale med selger.

Dersom annet ikke avtales, sendes skjøte/hjemmelsdokument for tinglysing i etterkant av overtakelse.

## **Budgivning**

Budgivning i forbrukerforhold

Budgivere oppfordres til å legge inn bud elektronisk. Dette gjøres på eiendommens hjemmeside på aktiv.no, ved å bruke «Gi bud»-knappen. Ved elektronisk budgivning, samtykker budgiver til elektronisk kommunikasjon. Eiendomsmegler skal legge til rette for en forsvarlig avvikling av budrunden og kan ikke videreformidle bud med en kortere akseptfrist enn kl. 12.00 første virkedag etter siste annonserte visning. Etter klokken 11:30 anbefaler vi akseptfrist på minimum 30 minutter. Bud bør legges inn i god tid før konkurrerende buds akseptfrist utløper. For øvrig henvises til forbrukerinformasjon om budgivning i salgsoppgaven. Oppdragsgiver er oppfordret til å ikke ta imot bud direkte fra budgiver, men å henvise budgiver videre til megler. Som kjøper vil du få forelagt kopi av budjournal. Alle bud vil bli gjort kjent for kjøper og selger i handelen. Øvrige budgivere kan be om å få en kopi av budjournal i anonymisert form.

Budgivning utenfor forbrukerforhold

Budgivere oppfordres til å legge inn bud elektronisk. Dette gjøres på eiendommens hjemmeside på aktiv.no, ved å bruke «Gi bud»-knappen. Ved elektronisk budgivning, samtykker budgiver til elektronisk kommunikasjon. Det anbefales at hvert bud har en akseptfrist som muliggjør en forsvarlig avvikling av budrunden. Vi anbefaler minimum 30 minutter akseptfrist. Oppdragsgiver er oppfordret til å ikke ta imot bud direkte fra budgiver, men å henvise budgiver videre til megler.

Opplysningene i salgsoppgaven er godkjent av selger. Alle interessenter oppfordres imidlertid til grundig besiktigelse av eiendommen, gjerne sammen med fagmann før bud inngis.

## **Omkostninger kjøpers beskrivelse**

3 050 000 (Prisantydning)

196 991 (Andel av fellesgjeld)

3 246 991 (Pris inkl. fellesgjeld)



#### Omkostninger

7 200 (Boligkjøperforsikring HELP (valgfritt))  
2 800 (Boligkjøperforsikring Pluss (valgfritt tillegg))  
240 (Panteattest kjøper)  
500 (Tinglysingsgebyr pantedokument)  
500 (Tinglysingsgebyr skjøte)  
7 769 (Gebyr utlysning forkjøpsrett)

19 009 (Omkostninger totalt)

3 266 000 (Totalpris inkl. omkostninger)

#### **Omkostninger kjøpers beløp**

Kr 19 009

#### **Betalingsbetingelser**

Med mindre annet er avtalt forutsettes det at kjøpesum inkludert omkostninger er innbetalt og disponibelt på meglerforetakets klientkonto innen overtakelse. Kjøpesummen skal innbetales fra norsk finansinstitusjon og/eller fra kjøpers egen konto i norsk finansinstitusjon.

#### **Hvitvaskingsreglene**

Megler har plikt til å gjennomføre kundetiltak. Hvis kjøper ikke bidrar til at megler får gjennomført kundetiltak og dette fører til at transaksjonen ikke kan gjennomføres eller blir forsinket, misligholder kjøper avtalen. Etter 30 dager er misligholdet vesentlig. Dette gir selger rett til å heve og gjennomføre deknings salg for kjøpers regning.

#### **Personopplysningsloven**

Personopplysninger blir behandlet i samsvar med personopplysningsloven.

#### **Boligselgerforsikring**

Selger har tegnet boligselgerforsikring som dekker selgers ansvar etter avhendingsloven begrenset oppad til MNOK 14. I den forbindelse har selger utarbeidet en egenerklæring som kjøper bør gjøre seg kjent med før budgivning.

#### **Boligkjøperforsikring**

Vedlagt i salgsoppgaven følger informasjon om Boligkjøperforsikring Pluss og Boligkjøperforsikring fra HELP Forsikring AS. Boligkjøperforsikring er en rettshjelpsforsikring som gir trygghet og profesjonell juridisk hjelp dersom det oppdages uventede feil eller mangler ved boligen de neste fem årene. Boligkjøperforsikring Pluss har samme dekning som boligkjøperforsikring, med tillegg av fullverdig advokathjelp på viktige rettsområder i privatlivet. Les mer om begge forsikringene i vedlagte materiell eller på [help.no](http://help.no). Det gjøres oppmerksom på at boligkjøperforsikring kun kan tegnes av forbruker.

Meglerforetaket mottar kr 4 200/4 600/5 000 i kostnadsgodtgjørelse, avhengig av boligtype, samt et tillegg på kr 1 000 ved salg av Boligkjøperforsikring Pluss.

#### **Meglernes vederlag**

Avtalt provisjon 2%

Markedsføring kr. 25 000,-

Tilrettelegging kr. 16 000,-

Oppgjør kr. 6 500,-

Visning pr. stk kr. 3000,-

+ Direkte utlegg

Alle summene er inkludert mva.

Dersom handelen ikke kommer i stand har megler krav på å få dekket tilrettelegging, markedsføring, utførte visninger og alle direkte utlegg. Megler har også krav på et rimelig vederlag for brukte arbeidstimer. Kostnad pr. time kr. 2 500,- dog ikke høyere sum enn kr 30 000,-

#### **Oppdragsansvarlig**

Albertine Schaug

Eiendomsmegler

albertine.schaug@aktiv.no

Tlf: 468 09 448

Nils-Erling Bleikvassli

Daglig leder / Partner / Eiendomsmegler

nils.erling.bleikvassli@aktiv.no

Tlf: 977 93 481

#### **Ansvarlig megler**

Nils-Erling Bleikvassli

Daglig leder / Partner / Eiendomsmegler

nils.erling.bleikvassli@aktiv.no

Tlf: 977 93 481

Romerike Eiendomsmegling AS Filial Lillestrøm, Torvet 5

2000 Lillestrøm

Tlf: 638 09 072


#### **Salgsoppgavedato**

09.08.2024












































# Vedlegg

# Tilstandsrapport

📍 Åråssvingen 6, 2007 KJELLER

🏠 LILLESTRØM kommune

# gnr. 29, bnr. 1125

# Andelsnummer 84

Sum areal alle bygg: BRA: 60 m<sup>2</sup> BRA-i: 58 m<sup>2</sup>



Befaringsdato: 02.07.2024

Rapportdato: 05.08.2024

Oppdragsnr.: 13907-2547

Referansenummer: TR2108

Autorisert foretak: Stigen Boligtakst AS

Sertifisert Takstingeniør: Jo Henrik Stigen



**STIGEN Boligtakst AS**



Rapporten kan brukes i inntil ett år etter befaringsdatoen, og kan ikke gjenbrukes ved flere boligsalg i denne perioden. For eiendomsoverdragelser fra 1.1.2024, må selger sørge for at areal i rapporten er oppdatert og følger ny bransjestandard for areal. Skjer det endringer, oppstår skader også videre på boligen, bør du som selger be om oppdatert rapport.

## Norsk takst

Norsk takst er bransjeorganisasjonen for landets bygningssakkyndige og takstforetak, med om lag 1400 sertifiserte medlemmer fordelt på omtrent 1000 bedrifter. I boligomsetningen regnes takstrapportene som et helt avgjørende element i den informasjonen som gjøres tilgjengelig for kjøper. Årlig leverer medlemmene rundt 120.000 slike takster. Det gir unik oversikt over norske boliger, og bidrar til at alle oppdrag kan utføres med utgangspunkt i erfaringsbasert kvalitet.



Det stilles høye krav til utdanning, sertifisering og yrkesetikk. Norsk takst er opptatt av at boligomsetningen skal være trygg, og legger vekt på å opptre uavhengig av andre bransjeaktører. Bygningssakkyndige fakturerer sine tjenester uten hensyn til hvilken pris som oppnås, og skal heller ikke på annen måte ha noen egeninteresse knyttet til handelen.

Uavhengighet og god fagkunnskap har over tid bygget troverdighet og tillit. Både selger og kjøper skal kunne stole på bygningssakkyndiges vurderinger. For tilfeller der det likevel skulle oppstå misnøye med utført arbeid, har vi sammen med Forbrukerrådet etablert en klagenemnd.

Norsk takst har en sentral rolle i utviklingen av norske standarder, regler og profesjonsprinsipper, og representerer bransjen i alle relevante internasjonale fora. Dette sikrer at norske bygningssakkyndige tidlig kan tilpasse seg krav og bransjetrender fra utlandet, samtidig som takseringsfaget får en norsk stemme på verdensbasis. Organisasjonen bidrar i næringspolitisk sammenheng, og har vært en pådriver for å sikre at lover og regler gir trygghet for forbrukerne i boligomsetningen.

### Rapportansvarlig

Jo Henrik Stigen  
Uavhengig Takstingeniør  
jo@takstpartner.no  
922 68 566



STIGEN Boligtakst AS



# Dette trenger du å vite om tilstandsrapporten



## Hva er en tilstandsrapport?

En tilstandsrapport beskriver synlige skader/avvik eller tegn på skader/avvik på boligen. Rapporten fremhever vanligvis ikke positive egenskaper ved boligen.



## Hva vurderer en bygningsakkyndig?

Den bygningsakkyndige vurderer boligen ut fra hva man kan forvente av en bygning av samme alder og type. Vurderingen gjøres som regel mot hvordan det var vanlig å bygge og regler som gjaldt da boligen ble oppført (søknadstidspunktet). Forhold som er vanlige for bygningens alder, slik som slitasje etter normal bruk regnes ikke som avvik.



## Hva inneholder tilstandsrapporten?

Den bygningsakkyndige undersøker rom og bygningsdeler slik det kommer frem av [Forskrift til avhendingsloven](#). Tilstandsrapporten inneholder bare avvik som den bygningsakkyndige kan se eller kontrollere med enkle hjelpemidler. Det gjøres ikke nærmere undersøkelser slik som åpning av vegger eller andre bygningsdeler. I vegg mot våtrom og rom under terreng kan det borres et hull for å gjøre enkle undersøkelser slik som fuktøk.

## Når du kjøper en brukt bolig

Når du kjøper en brukt bolig, er det viktig å være oppmerksom på at dette ikke kan sammenlignes med å kjøpe en ny bolig. Måten boligen ble bygget på kan være annerledes enn i dag. Bygninger svekkes over tid, og utsettes for slitasje blant annet på grunn av bruk og vær og vind. Mange boliger fornyes helt eller delvis, noen i flere omganger, eller det oppføres tilbygg. Særlig for boliger som er pusset opp eller endret, er det viktig å merke seg at fornyelse av overflater ikke nødvendigvis betyr at bygningsdeler under er forbedret.

## Vurdering mot byggeår

Den bygningsakkyndige vil vurdere boligen mot hvordan det var vanlig å bygge og regler som gjaldt da bygningen ble oppført (søknadstidspunktet). Den bygningsakkyndige ser etter avvik som har betydning for og som reduserer boligens funksjon og verdi, og som kommer frem av Forskrift til avhendingslova. Noen rom og bygningsdeler slik som bad og vaskeom, og forhold som gjelder sikkerhet mot brann, rekkverk og trapper osv., vil den bygningsakkyndige vurdere mot dagens regelverk. Etter dagens regelverk vil disse kunne få en tilstandsgrad 2 eller 3 uten at det nødvendigvis er krav om at avviket må utbedres.

## Tilstandsrapporten beskriver ikke hele boligen

**BYGNINGSSAKKYNDIGE SER FOR EKSEMPEL IKKE PÅ (MED MINDRE BYGNINGSDELEN ER NEVNT I RAPPORTEN)**

- vanlig slitasje og normal vedlikeholdstilstand
- bagatellmessige forhold som ikke påvirker bygningens bruk eller verdi vesentlig
- etasjeskillere
- tilleggsbygg slik som garasje, bod, annek, naust også videre
- utvendige trapper
- støttemurer
- skjulte installasjoner
- installasjoner utenfor bygningen
- full funksjonstesting av el- og VVS-installasjoner
- geologiske forhold og bygningens plassering på grunnen
- bygningens planløsning
- bygningens innredning
- løspore slik som hvitevarer
- utendørs svømmebasseng og pumpeanlegg
- bygningens estetikk og arkitektur
- bygningens lovlighet (bortsett fra bruksendringer, brannceller og forhold som åpenbart kan påvirke helse, miljø og sikkerhet)
- fellesarealer (med mindre boligeier har vedlikeholdsplikt for fellesarealer og dette er kjent for bygningsakkyndig, eller fellesarealet har en særlig tilknytning til boligen).

© iVerdi 2023 © Norsk takst 2023

Malen til denne rapporten, inkludert standardtekstene fra Norsk takst, er vernet etter åndsverkloven og kan kun benyttes av medlemsforetakene i Norsk takst og av takstingeniører som er sertifisert i slikt foretak, samt av kunder hos iVerdi og studenter hos NEAK. For andre aktører er eksemplarframstilling av malen og standardtekster, som utskrift og annen kopiering til bruk som grunnlag for tilsvarende rapporter, bare tillatt når det er hjemlet i lov (kopiering til privat bruk, sitat o.l.) eller avtale med Norsk Takst ([Forside](#)) eller iVerdi ([Hjem-iVerdi](#)).

Utnyttelse i strid med lov eller avtale kan medføre erstatnings- og straffeansvar.

# Dette trenger du å vite om tilstandsrapporten

## Tilstanden vurderes med ulike tilstandsgrader

Tilstanden gir uttrykk for en gitt forventet tilstand, blant annet vurdert ut fra alder og normal bruk. Ved Tilstandsgrad 0 (TG0) og Tilstandsgrad 1 (TG1) gir den bygningsakkyndige normalt ingen begrunnelse for valg av tilstandsgrad. Grunnen er at bygningen eller bygningsdelen da bare har normal slitasje. Ved skjulte konstruksjoner kan alder alene avgjøre tilstandsgrad. Når bygningsakkyndige anbefaler tiltak, for eksempel utbedringer, må brukeren av rapporten vurdere om tiltakene er nødvendige og lønnsomme.

Når den bygningsakkyndige velger tilstandsgrad, baseres vurderingen på faste kriterier som følger av gjeldende bransjestandard for Teknisk tilstandsanalyse ved omsetning av bolig og Forskrift til avhendingslova.



### TILSTANDSGRAD 0, TG0: INGEN AVVIK

Bygningsdelen skal være tilnærmet ny, ikke vise tegn på slitasje og det skal være lagt frem dokumentasjon på faglig god utførelse. Det er ingen merknader til delen.



### TILSTANDSGRAD 1, TG1: MINDRE AVVIK

Bygningsdelen skal bare ha normal slitasje, og strakstiltak skal ikke anses som nødvendig. Graden kan også brukes når delen er ny, men der dokumentasjon på faglig god utførelse mangler.



### TILSTANDSGRAD 2, TG2: VESENTLIGE AVVIK OG MINDRE AVVIK SOM ETTER NS 3600 GIR TG 2

Bygningsdelen skal enten ha feil utførelse, en skade eller symptomer på skade, sterk slitasje eller nedsatt funksjon. Graden gis når bygningsdelen trenger vedlikehold eller tiltak i nær fremtid. Graden skal også brukes når delen er gammel og det er grunn til å varsle om faren for skader på grunn av alderen, eller når det er grunn til å overvåke delen spesielt på grunn av fare for større skader eller følgeskader.

Ved avvik som ikke krever umiddelbare tiltak (ingen umiddelbar kostnad) så blir TG2 markert med en lysere farge.



### TILSTANDSGRAD 3, TG3: STORE ELLER ALVORLIGE AVVIK

Denne tilstandsgraden brukes ved kraftige tegn på forhold som man må regne med trenger utbedring straks eller innen kort tid. Det er påvist funksjonssvikt eller sammenbrudd.



### IKKE UNDERSØKT/IKKE TILGJENGELIG FOR UNDERSØKELSE

Det kan være avvik/skader som ikke er avdekket.

## Hva er et anslag på utbedringskostnad?

Hva det vil koste å utbedre rom eller bygningsdeler, er et forsiktig anslag basert på nåværende kvalitet, registrert avvik og angitte tiltak i rapporten. Anslaget er gitt på generelt grunnlag og må ikke forveksles med et pristilbud fra en håndverker. Det kan foreligge avvik og tiltak som ikke kommer frem av rapporten. Utbedringskostnad avhenger blant annet av personlige valg av og markedspris på materialer og tjenesteyter.

I rapporten skal det settes anslag for utbedringskostnad for TG3, og slikt anslag kan også gis ved TG2.



Ingen umiddelbare kostnader



Tiltak under kr 10 000



Tiltak mellom kr 10 000 - 50 000



Tiltak mellom kr 50 000 - 100 000



Tiltak mellom kr 100 000 - 300 000



Tiltak over kr 300 000

## Beskrivelse av eiendommen

Basert på visuell befaring, enkle fuktindikasjonsmålinger, stikktaginger, opplysninger fra rekviert og offentlige registre, har takstmannen kommet frem til følgende konklusjon på den tekniske tilstanden på leiligheten:

Dette er en tilstandsrapport på leilighet hvor det kun gjøres vurderinger innvendig. Den vurderte leiligheten ligger i 3.etasje.

Innvendige overflater og innredninger er forhold som i stor grad er av avhengig av smak, ønsker og behov. Som det fremkommer i rapporten er det registrert enkelte symptomer på avvik fra normal tilstand. Men stor sett som følge av alder, bruk og forventet levetid. Foruten enkelte avvik og oppgraderingsbehov gir boligen et normalt godt inntrykk i forhold til alder. Ny eier vurderer selv behovet for innvendige oppgraderinger. For detaljer henvises det til byggebeskrivelse.

All informasjon om eiendommen med bygg er gitt av selger.

Det er ikke gitt informasjon til takstmann som tilsier at det er skader, lekkasjer, problemer skadedyr eller maur.

For ytterligere informasjon og andre viktige bemerkninger se under egne premisser og byggebeskrivelser med respektive tilstandsgrader.

Befaringen er utført med begrensninger av at boligen var fullt møblert og bebodd. Det er kun flyttet på mindre møbler, esker eller lignende, dersom det har vært grunn til å mistenke at det skulle skjule betydelige forhold. Dette betyr at det kan være hakk, slitasje og andre forhold som ikke er avdekket på befaringdagen.

Selv om mange forhold er beskrevet i rapporten, kan det være skjulte feil og / eller mangler som ikke er avdekket. Riving av rom/ bygningsdeler vil kunne avdekke feil eller mangler som ikke var mulig å avdekke på befaringdagen.

### Boligbygg med flere boenheter - Byggeår: 2001

#### UTVENDIG

[Gå til side](#)

Bygningen er fundamentert med betongkonstruksjoner til antatt leirgrunn. Etasjeskille er konstruert med betongelementer. Vegger er oppført med betongkonstruksjoner og trebindingsverk i celler. Yttervegger er utvendig kledd med fasadeplater.

Vinduer med 2 lags isoler glass med produksjonsår 2001

En B-30 og db-35 ytterdør med kikkehull. 2 lags isolerglass terrassedør fra 2001.

Utgang fra stue til en balkong på ca. 8m2 hvor det er tilgang til en utv bod på ca 2m2.

[Gå til side](#)

#### INNENDIG

Overflatebehandling gulv: Parkettgulv, gulvbelegg og laminatgulv.  
Overflatebehandling vegger: Malte glatte flater.  
Overflatebehandling himling: Malte glatte flater.

Boligen ligger minimum tre etasjer over bakkenivå og radonmålinger er ikke relevant.

Etasjeskillere i betong.  
Det er kun gjort punktmålinger av gulvet på befaringen. Svanker eller lignende kan forekomme.

#### VÅTROM

[Gå til side](#)

Bad  
Bad med fliser på gulv og vegger. Innredningen består av et underskap, servant, speil og armatur med stikk og en dusjone med dusjing direkte på gulv og vegg.  
Det er nivilert fra terskel til sluk og det ble målt 2,5cm fall.  
Opplegg for vaskemaskin og det er tilkoblet et vannklosett.  
Mekanisk avtrekk.

[Gå til side](#)

#### KJØKKEN

Kjøkkeninnredning med laminert benkeplate med nedfelt oppvaskkum med 1-greps blandebatteri. Fliser mellom over og underskap. Det er opplegg for oppvaskmaskin, komfyr og det er tilkoblet en ventilator over kokeplass.  
Det ble foretatt enkelt fuktsøk med MMS søkeinstrument, det ble ikke registrert noe forskjellige verdier på kjøkkengulv.  
Det er alltid en fordel å montere komfyrvakt og waterguard på kjøkken.  
Fronter og benkeplate fra rundt 2015. Øvrig er fra byggeår.

[Gå til side](#)

#### TEKNISKE INSTALLASJONER

## Beskrivelse av eiendommen

Synlig vannrør av materialtype kobber/ plast.  
Øvrig anlegg ligger skjult.  
Anlegget er kun visuelt besiktiget da dette krever spesielt utstyr og kompetanse.  
Ingen synlige lekkasjer på lett tilgjengelige steder.  
Rørpropp og installasjoner er ikke vurdert utover visuell besiktigelse i denne rapporten, da dette krever spesiell kompetanse og autorisasjon.  
Takstmann er ikke godkjent innenfor området VVS, det anbefales derfor å få en autorisert rørlegger til å gjennomgå anlegget dersom dette er ønskelig.  
Skal anleggets tilstand og utskiftningsbehov avklares må anlegget kontrolleres av en fagmann.

Synlig avløpsrør av plast, øvrige avløpsrør ligger skjult.  
Lufthing og stakemuligheter på avløpsanlegg er ikke synlig eller vurdert av takstmannen da dette er boligbygg med flere boenheter.  
Anlegget er kun visuelt besiktiget da dette krever spesielt utstyr og kompetanse.  
Rørpropp og installasjoner er ikke vurdert utover visuell besiktigelse i denne rapporten, da dette krever spesiell kompetanse og autorisasjon.  
Takstmann er ikke godkjent innenfor området VVS, det anbefales derfor å få en autorisert rørlegger til å gjennomgå anlegget dersom dette er ønskelig. Røranlegget innbygd i konstruksjonen er ikke vurdert.

Bereder er plassert i kjøkkeninnredning og er på 116 liter og produksjonsår 2001.

Elektrisk oppvarming, gulvvarme på badet med fliser.  
Det er ikke gitt informasjon om feil på anlegget.  
Varmeinstallasjoner er ikke videre kontrollert eller funksjonstestet under befaringen og det gis ikke TG.

Anlegg med automatsikringer.

Brannslukker og røykvarsler.  
Lovpålagt røykvarsler og pulverapparat skal følge boligen ved salg. Brannslukningsutstyret er ikke funksjonstestet.

### TOMTEFORHOLD

[Gå til side](#)

Byggegrunn er ikke kjent.  
Det presiseres imidlertid at det ikke er foretatt noen som helst geotekniske undersøkelser og derved er det kun svært begrensede muligheter for nøyaktig kunnskap om byggegrunn og stabilitet som kan gjøres.

### Arealer

[Gå til side](#)

### Forutsetninger og vedlegg

[Gå til side](#)

### Lovlighet

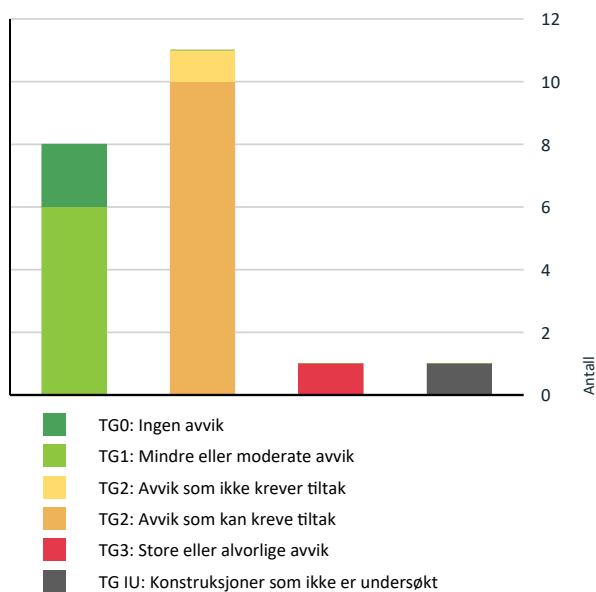
[Gå til side](#)

### Boligbygg med flere boenheter

- Det foreligger ikke tegninger
- Det er ikke fremvist originale byggetekniske tegninger

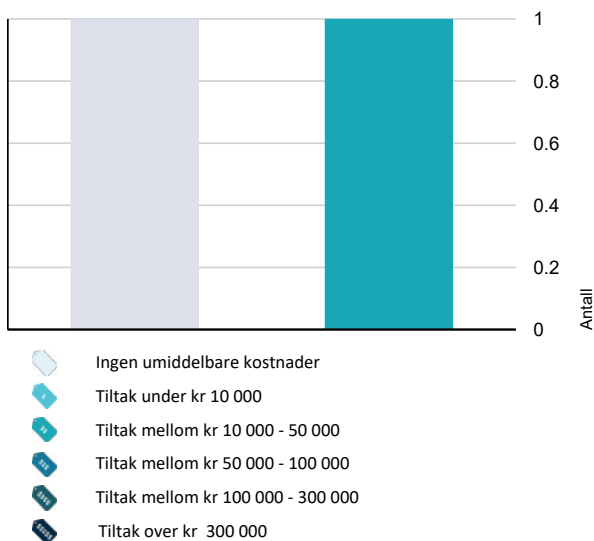
# Sammendrag av boligens tilstand

## Fordeling av tilstandsgrader



Vil du vite mer om tilstandsgrader? Se side 4.

## Anslag på utbedringskostnad



Hva er anslag på utbedringskostnad? Se side 4.

## Spesielt for dette oppdraget/rapporten

Oppdraget ble rekvirert av eier via megler og gikk ut på å avholde en Tilstandsrapport Bolig. Rapporten skal reflektere de byggetekniske forhold på befaringstidspunktet som er særlig relevante ved eierskifte. Det er ikke utført byggetekniske vurderinger vedrørende tilstand for borettslagets/sameiets bygg- og fellesarealer.

Rapporten begrenser seg til leiligheten, og det som normalt vil omfattes av eiers selvstendige vedlikeholdsansvar som seksjons- eller andelseier. Normalt utgjør dette alt innenfor leilighetens/seksjonens/andelens vegger. Tilstandsrapporten tar derfor ikke for seg bygningens fellesdeler som for eksempel tak, yttervegger, grunnmur, drenering, og felles tekniske installasjoner.

Badet blir vurdert ut i fra visuelle observasjoner. Det er viktig å merke seg levetid og risiko ved vannbruk direkte på overflater. Sluk kan i mange tilfeller være vanskelig å vurdere om det er tette overganger og bruk av membran. Hvis det ikke foreligger dokumentasjon eller opplysninger fra selger blir flislagte gulv og vegger vurdert ut i fra at det må antas at det er lagt membran. Det vil alltid fra takstmann anbefales løsninger som tilsier at vannbruk direkte på overflater reduseres. Erfaringer med bad som er bygget av ufaglærte er at levetiden ofte er vesentlig lavere enn normalt.

Dersom det i rapporten er oppgitt årstall for når enkelte bygningsdeler er fornyet, er årstall oppgitt av eier/rekvirent og/eller i tidligere takst (hvis ikke annet er oppgitt) og er ikke kontrollert av undertegnede. Oppgitte årstall må anses som omtrentlige.

Det er sendt ut en ordrebekreftelse i forkant av oppdraget. I denne bekreftelsen etterspørres dokumentasjon. All dokumentasjon som er fremvist til meg er listet opp under "dokumenter". Ingen andre dokumenter er fremvist meg i forbindelse med oppdraget.

Potensielle kjøpere anbefales å samarbeide med bygningskyndig før budgivning både med befaring og med tolkning og forståelse av dette dokument for å ivareta sin undersøkelsesplikt og sikre rett forståelse av kvaliteten på objektet.

## Oppsummering av avvik

Vil du vite mer? Se på rommet eller bygningsdelen senere i rapporten.

### Boligbygg med flere boenheter

#### TG 3 STORE ELLER ALVORLIGE AVVIK

! Våtrom > 3. Etasje > Bad > Overflater vegger og himling

[Gå til side](#)

#### TG IU KONSTRUKSJONER SOM IKKE ER UNDERSØKT

# Sammendrag av boligens tilstand



Våtrom > 3. Etasje > Bad > Fukt i tiliggende konstruksjoner

[Gå til side](#)

## ! TG 2 AVVIK SOM KAN KREVE TILTAK



Utvendig > Vinduer

[Gå til side](#)



Utvendig > Dører

[Gå til side](#)



Innvendig > Innvendige dører

[Gå til side](#)



Våtrom > 3. Etasje > Bad > Overflater Gulv

[Gå til side](#)



Våtrom > 3. Etasje > Bad > Sluk, membran og tettesjikt

[Gå til side](#)



Våtrom > 3. Etasje > Bad > Sanitærutstyr og innredning

[Gå til side](#)



Tekniske installasjoner > Vannledninger

[Gå til side](#)



Tekniske installasjoner > Avløpsrør

[Gå til side](#)



Tekniske installasjoner > Varmtvannstank

[Gå til side](#)



Tekniske installasjoner > Elektrisk anlegg

[Gå til side](#)

## ! TG 2 AVVIK SOM IKKE KREVER UMIDDELBARE TILTAK



Innvendig > Etasjeskille/gulv mot grunn

[Gå til side](#)

# Tilstandsrapport

## BOLIGBYGG MED FLERE BOENHETER

### Byggeår

2001

### Kommentar

Eiendomsverdi.no

### Anvendelse

Brukes som bolig.

### Standard

Se beskrivelse under konstruksjoner.

### Vedlikehold

Se nærmere beskrivelse under Konstruksjoner.

## UTVENDIG

### Bygning generelt

*Punktet må sees i sammenheng med Takkonstruksjon/Loft*

Bygningen er fundamentert med betongkonstruksjoner til antatt leirgrunn. Etasjeskille er konstruert med betongelementer. Vegger er oppført med betongkonstruksjoner og trebindingsverk i celler. Yttervegger er utvendig kledd med fasadeplater.

Årstall: 2001

### TG 2 Vinduer

Vinduer med 2 lags isoler glass med produksjonsår 2001

Det er ikke avdekket svekkelser eller punkterte glass.

Det gjøres oppmerksom på at punkterte vindusglass tidvis kan være svært vanskelig å avdekke og derfor ikke kan utelukkes.

Årstall: 2001

Kilde: Produksjonsår på produkt

#### Vurdering av avvik:

- Det er påvist at enkelte vinduer er vanskelig å åpne/lukke.

TG 2 er valgt på grunn av at elementer/materialer har en viss levetid og at halvparten av forventet brukstid er gått. Generelt vil eldre vinduer miste isolasjonsevne og det kan oppleves trekk.

Normal tid før kontroll og justering av vinduer, hengslede er 2 - 8 år.

Normal tid før utskifting av trevindu er 20 - 60 år.

#### Konsekvens/tiltak

- Vinduer må justeres.

Ingen umiddelbare kostnader, men det bør påregnes utskiftninger på sikt.

### TG 2 Dører

En B-30 og db-35 ytterdør med kikkehull. 2 lags isolerglass terrassedør fra 2001.

Årstall: 2001

Kilde: Produksjonsår på produkt

#### Vurdering av avvik:

- Det er avvik:

Ytterdør tar noe i karm/terskel. TG 2 er valgt på grunn av at elementer/materialer har en viss levetid og at halvparten av forventet brukstid er gått. Generelt vil eldre vinduer miste isolasjonsevne og det kan oppleves trekk.

Normal tid før utskifting av tredører og aluminiumsdører er 20 - 40 år.

Normal tid før kontroll og justering av tredører er 2 - 8 år.

# Tilstandsrapport

## Konsekvens/tiltak

- Tiltak:

Dør bør justeres.

## TG 1 Balkonger, terrasser og rom under balkonger

Utgang fra stue til en balkong på ca. 8m<sup>2</sup> hvor det er tilgang til en utv bod på ca 2m<sup>2</sup>.

Balkonger, terrasser, tribuner, passasjer og lignende skal ha rekkverk med høyde

a) minimum 1,2 m der nivåforskjellen er mer enn 10,0 m

b) minimum 1,0 m der nivåforskjellen er inntil 10,0 m.

## INNSENDIG

### TG 1 Overflater

Overflatebehandling gulv: Parkettgulv, gulvbelegg og laminatgulv.

Overflatebehandling vegger: Malte glatte flater.

Overflatebehandling himling: Malte glatte flater.

Boligen fremstår som normalt godt vedlikeholdt med vanlig bruksslitasje. Noe vedlikehold av overflater og avslutninger må påberegnes. I en fraflyttet boenhet kan det være slitasje, riper, mindre hull og misfarging på overflater hvor det har vært møblement, bilder og hyller.

### TG 2 Etasjeskille/gulv mot grunn

Etasjeskillere i betong.

Det er kun gjort punktmålinger av gulvet på befaringen. Svanker eller lignende kan forekomme.

#### Vurdering av avvik:

- Målt høydeforskjell på mellom 10 - 20 mm innenfor en lengde på 2 meter. Tilstandsgrad 2 gis med bakgrunn i standardens krav til godkjente måleavvik.

Det er registrert noen skjevheter.

Det er flere rom som er nivilert, ikke alle rom med avvik blir nevnt

Disse rommene er det registrert avvik på:

Soverom: Det er registrert avvik på 1cm

Med bakgrunn i at bygningen har "satt" seg etter oppføringen, må enkelte mindre skjevheter dog påregnes.

#### Konsekvens/tiltak

- For å få tilstandsgrad 0 eller 1 må høydeforskjeller rettes opp. Det vil imidlertid sjelden være økonomisk rasjonelt som et enkeltstående tiltak i en bolig som dette. Dersom boligen en gang skal renoveres, kan man vurdere slike tiltak.

**Kostnadsestimat: Ingen umiddelbar kostnad**

### TG 0 Radon

Boligen ligger minimum tre etasjer over bakkenivå og radonmålinger er ikke relevant.

### TG 2 Innvendige dører



# Tilstandsrapport

Innerdører i trekarm med malt listverk.

## Vurdering av avvik:

- Det er avvik:

Baderomsdør med fuktsvelling

## Konsekvens/tiltak

- Tiltak:

Dørblad bør skiftes. Ny eier vurderer selv behovet for oppgraderinger

## VÅTROM

### 3. ETASJE > BAD

#### Generell

Bad med fliser på gulv og vegger. Innredningen består av et underskap, servant, speil og armatur med stikk og en dusjsone med dusjing direkte på gulv og vegg.

Det er nivilert fra terskel til sluk og det ble målt 2,5cm fall.

Opplegg for vaskemaskin og det er tilkoblet et vannklosett.

Mekanisk avtrekk.

Takstmannen kontrollerer alltid med fuktindikator i våtsoner/risikoområder på bad. Om ikke annet er kommentert, har takstmannen ikke registrert skadelig/unormal fukt i områder på befaringstidspunktet.

Badet blir vurdert ut i fra visuelle observasjoner. Det er viktig å merke seg levetid og risiko ved vannbruk direkte på overflater. Hvis det ikke foreligger dokumentasjon eller opplysninger fra selger blir flislagte gulv og vegger vurdert ut i fra at det må antas at det er lagt membran. Det vil alltid fra takstmann anbefales løsninger som tilsier at vannbruk direkte på overflater reduseres.

Sluk kan i mange tilfeller være vanskelig å vurdere om det er tette overganger og bruk av membran. Dette grunnet smuss og groing.

Normal forventet levetid for våtrom er 15-25 år avhengig av oppbygging og bruksbelastning. Ved 50% av oppbrukt levetid må det påregnes utbedringer på sikt.

### 3. ETASJE > BAD

#### Overflater vegger og himling

Flislagt vegger.

Overflatebehandlinger: malte glatte flater.

## Vurdering av avvik:

- Det er vindu/dør med ikke fuktbestandige materialer i våtsonen (ved vask, dusj, badekar, osv.), løsningen eller byggematerialet er uegnet
- Det er avvik:

Det er observert sprekt flis. Ett større parti med løse fliser. Det er observerte aldersrelaterede forhold i fuger.

## Konsekvens/tiltak

- Det må gjøres tiltak for å lukke avviket.
- Uegnede materialer må fuktbeskyttes/utskiftes.

**Kostnadsestimat: 10 000 - 50 000**

### 3. ETASJE > BAD

#### Overflater Gulv

Badet har flislagt gulv og elektriske varmekabler. Det er nivilert fra terskel til sluk og det ble målt 2,5cm fall.

# Tilstandsrapport

Det er kun gjort punktmålinger av gulvet på befaringen og ikke testet med vann. Svanker kan forekomme.

#### Vurdering av avvik:

- Det er avvik:

Det er observerte aldersrelaterede forhold i fuger og fliser som kan indikere oppgraderingsbehov.

#### Konsekvens/tiltak

- Tiltak:

Det bør påregnes påkostninger på utbedringer av fuger. Det anbefales montering av dusjkabinett.

### 3. ETASJE > BAD

#### TG 2 Sluk, membran og tettesjikt

Det er plastsluk og banemembran med ukjent utførelse. Membranen ligger ellers skjult i konstruksjonen og kan ikke kontrolleres uten å gjøre destruktive inngrep ved å demontere fliser.

#### Vurdering av avvik:

- Mer enn halvparten av forventet brukstid er passert på membranløsningen.

### 3. ETASJE > BAD

#### TG 2 Sanitærutstyr og innredning

Innredningen består av et underskap, servant, speil og armatur med stikk og en dusjone med dusjing direkte på gulv og vegg. Opplegg for vaskemaskin og det er tilkoblet et vannklosett.

#### Vurdering av avvik:

- Det er avvik:

Det er observert krakkelering/sprekk i servant samt svelling i innredning.

#### Konsekvens/tiltak

- Tiltak:

Ny eier vurderer selv behovet for innvendige oppgraderinger

### 3. ETASJE > BAD

#### TG 1 Ventilasjon

Det er mekanisk avtrekk. Det er kun utført enkel kontroll av ventilasjon ved bruk av et ark/papir eller røykappull. Det er ikke foretatt tallfestede målinger.

### 3. ETASJE > BAD

#### TG IU Fukt i tilliggende konstruksjoner

Det ble utført hulltaking i tilstøtende vegg. Det er bunnsvill av stål og derfor ikke mulig og måle med pigger. Det ble utført fuktmåling med en fuktsøker på gulv og vegger uten å registrere noe unormal fukt.

#### Vurdering av avvik:

- Det er pga bygningsmessige hindringer ikke fysisk mulig å foreta hulltaking i vegg bak våtsone

#### Konsekvens/tiltak

- TGIU gitt ut ifra manglende mulighet for hulltaking.

# Tilstandsrapport

## KJØKKEN

### 3. ETASJE > KJØKKEN

#### 1 TG 1 Overflater og innredning

Kjøkkeninnredning med laminert benkeplate med nedfelt oppvaskkum med 1-greps blandebatteri. Fliser mellom over og underskap. Det er opplegg for oppvaskmaskin, komfyr og det er tilkoblet en ventilator over kokeplass.

Det ble foretatt enkelt fuktsøk med MMS søkeinstrument, det ble ikke registrert noe forskjellige verdier på kjøkkengulv.

Det er alltid en fordel å montere komfyrvakt og waterguard på kjøkken.

Fronter og benkeplate fra rundt 2015. Øvrig er fra byggeår.

### 3. ETASJE > KJØKKEN

#### 1 TG 1 Avtrekk

Det er avtrekk via sentralt avtrekksanlegg i bygget.

## TEKNISKE INSTALLASJONER

#### 1 TG 2 Vannledninger

Synlig vannrør av materialtype kobber/ plast. Øvrig anlegg ligger skjult.  
Anlegget er kun visuelt besiktiget da dette krever spesielt utstyr og kompetanse.  
Ingen synlige lekkasjer på lett tilgjengelige steder.

Rørøpplagg og installasjoner er ikke vurdert utover visuell besiktigelse i denne rapporten, da dette krever spesiell kompetanse og autorisasjon. Takstmann er ikke godkjent innenfor området VVS, det anbefales derfor å få en autorisert rørlegger til å gjennomgå anlegget dersom dette er ønskelig. Skal anleggets tilstand og utskiftningsbehov avklares må anlegget kontrolleres av en fagmann.

Årstall: 2001

Kilde: Eier

#### Vurdering av avvik:

- Mer enn halvparten av forventet brukstid er passert på innvendige vannledninger.

#### Konsekvens/tiltak

- Det er ikke behov for utbedringstiltak siden anlegget fungerer i dag, men ut ifra alder kan skader plutselig oppstå på eldre anlegg.

#### 1 TG 2 Avløpsrør

Synlig avløpsrør av plast, øvrige avløpsrør ligger skjult.  
Lufting og stakemuligheter på avløpsanlegg er ikke synlig eller vurdert av takstmannen da dette er boligbygg med flere boenheter.  
Anlegget er kun visuelt besiktiget da dette krever spesielt utstyr og kompetanse.

Rørøpplagg og installasjoner er ikke vurdert utover visuell besiktigelse i denne rapporten, da dette krever spesiell kompetanse og autorisasjon. Takstmann er ikke godkjent innenfor området VVS, det anbefales derfor å få en autorisert rørlegger til å gjennomgå anlegget dersom dette er ønskelig. Rør/anlegget innbygd i konstruksjonen er ikke vurdert.

#### Vurdering av avvik:

- Mer enn halvparten av forventet brukstid er passert på innvendige avløpsledninger.

# Tilstandsrapport

## TG 1 Ventilasjon

Mekanisk avtrekk fra kjøkkenet og bad. Forøvrig naturlig ventilasjon med luftespalte i vindu. Kapasitet og mengde luftutskifting er ikke kontrollert da det krever eget utstyr for måling og hører ikke under nivå 1 undersøkelse. Det er ikke foretatt tallfestede målinger.

## TG 2 Varmtvannstank

Bereder er plassert i kjøkkeninnredning og er på 116 liter og produksjonsår 2001.

**Årstall:** 2001

**Kilde:** Produksjonsår på produkt

### Vurdering av avvik:

- Det er ikke påvist tilfredsstillende el-tilkobling av varmtvannstank iht. gjeldende forskrift.
- Det er påvist at varmtvannstank er over 20 år

### Konsekvens/tiltak

- Det er ikke behov for utbedringstiltak siden tanken fungerer i dag, men ut ifra alder kan skader plutselig oppstå på eldre tanker.

Kravet da VVB ble montert er dekket med nåværende løsning.

Iflg. dagens krav er det er pålagt med direkte tilkobling til det elektriske anlegget. Varmtvannsbereidere (med effekt på 1500 W eller mer) som installeres må være fast tilkoblet. Det er ikke lenger lov å koble til vanlig stikkontakt.

## Andre installasjoner

Elektrisk oppvarming, gulvvarme på badet med fliser.

Det er ikke gitt informasjon om feil på anlegget.

Varmeinstallasjoner er ikke videre kontrollert eller funksjonstestet under befaringen og det gis ikke TG.

## TG 2 Elektrisk anlegg

*Dette er en forenklet kontroll begrenset til de spørsmål og undersøkelser som forskrift til avhendingslova (tryggere bolighandel) § 2-18 inneholder. Dette kan ikke sammenlignes med en kontroll utført av offentlig myndighet (Det lokale eltilsyn) eller registrert elektrovirksomhet, og en bygningsakkyndig har verken kompetanse eller lov til å foreta en slik kontroll.*

*Tilstandsgraden er vurdert ut fra den forenklede og begrensede kontrollen som forskriften inneholder. El-anlegget kan ha feil og mangler som en slik forenklet undersøkelse ikke vil avdekke. Vær derfor oppmerksom på denne risikoen, og søk videre veiledning eller få en fullstendig kontroll utført av registrert elektrovirksomhet.*

Anlegg med automatsikringer.

Elektriske anlegg er ikke testet, men kun visuelt besiktiget. Da dette ikke er bygningsakkyndige kompetanseområde er noen av svarene gitt på ett generelt grunnlag ut fra befaringsdagen. Ønskes en grundigere kontroll av elektriske anlegg anbefales en el sjekk utført av en autorisert elektriker.

Den bygningsakkyndige oppgaver knyttet til el-anlegget handler om å etterspørre informasjon og dokumentasjon fra selger, og gjennomføre observasjoner (visuelt), som for eksempel å se etter tegn på termiske skader på kabler, elektrisk utstyr osv. Det er ikke den bygningsakkyndige sitt ansvar å gjennomføre kontroll av det elektriske anlegget.

Kravet om samsvarserklæring gjelder både for anlegg som er nyere enn 1999, og for endringer på anlegg fra før 1999.

Samsvarserklæringene skal følge boligen, slik at eier av huset har oversikt over hvilke arbeider som er gjort på det elektriske anlegget.

Samsvarserklæringen viser hvilke arbeider som er gjort, og hvem som har utført arbeidet. Dette er viktig for å dokumentere at arbeidet er utført av elektriker og ikke ufaglært person. Det skal utarbeides samsvarserklæring for alle arbeider som utføres på det elektriske anlegget, også mindre arbeider.

### Generelt om anlegget

1. Er det tegn til at det har vært termiske skader (tegn på varmgang) på kabler, brytere, downlights, stikkontakter og elektrisk utstyr? Sjekk samtidig tilstanden på elektrisk tilkobling av varmtvannsbereider, jamfør eget punkt under varmtvannstank

**Nei**

# Tilstandsrapport

2. Er der synlig defekter på kabler eller er disse ikke tilstrekkelig festet?

Nei

## Inntak og sikringsskap

3. Er det tegn på at kabelinnføringer og hull i inntak og sikringsskap ikke er tette, så langt dette er mulig å sjekke uten å fjerne kapslinger?

Nei

4. Finnes det kursfortegnelse, og er den i samsvar med antall sikringer?

Ja

5. Foreta en helhetsvurdering av det elektriske anlegget, dets alder, allmenne tilstand og fare for liv og helse. Bør det elektriske anlegget ha en utvidet el-kontroll?

**Ja Det blir gitt TG 2 på det elektriske anlegget da det ikke foreligger noen dokumentasjon på anlegget, og heller ikke el-tilsyns kontroll siste 5 årene.**

**Det anbefales at det innhentes lovpålagt dokumentasjon fra utførende elektroinstallasjonsfirma, alternativt anbefales det en generell gjennomgang av el-anlegget av el-fagmann.**

## TG 0 Branntekniske forhold

*Dette er en forenklet kontroll begrenset til de spørsmål som fremkommer under. Tilstandsgraden er basert på retningslinjer til disse spørsmålene i bransjestandarden NS3600. Dette kan ikke sammenlignes med en fullstendig kontroll av branntekniske forhold av offentlig myndighet, eller en vurdering av boligens branntekniske forhold eller prosjektering fra en rådgiver med spesialkompetanse. En bygningsakkyndig har verken kompetanse til å gi slik veiledning eller lov til å foreta en slik kontroll.*

*Tilstandsgraden er vurdert ut fra den forenklede og begrensede kontrollen. Det kan være feil og mangler om branntekniske forhold som en slik forenklet undersøkelse ikke vil avdekke. Vær derfor oppmerksom på denne risikoen, og søk videre veiledning eller rådgivning.*

Brannslukker og røykvarsler.

Lovpålagt røykvarsler og pulverapparat skal følge boligen ved salg. Brannslukningsutstyret er ikke funksjonstestet.

1. Er det mangler for brannslukningsutstyr i boligen iht. forskriftskrav på søknadstidspunktet, men minst Byggeforskrift 1985?

Nei

2. Er det skader på brannslukkingsutstyr eller er apparatet eldre enn 10 år?

Nei

3. Er det mangler på røykvarsler i boligen iht. forskriftskrav på søknadstidspunktet, men minst Byggeforskrift 1985?

Nei

4. Er det skader på røykvarslere?

Nei

## TOMTEFORHOLD

### Byggegrunn

Byggegrunn er ikke kjent.

Det presiseres imidlertid at det ikke er foretatt noen som helst geotekniske undersøkelser og derved er det kun svært begrensede muligheter for nøyaktig kunnskap om byggegrunn og stabilitet som kan gjøres.

# Arealer, byggetegninger og brannceller

Standard gjeldende fra 01.01.2024

Arealmålinger og arealoppsett er basert på Norsk standard 3940:2023 Areal- og volum-beregninger av bygninger. Arealet gjelder for tidspunktet da boligen ble målt

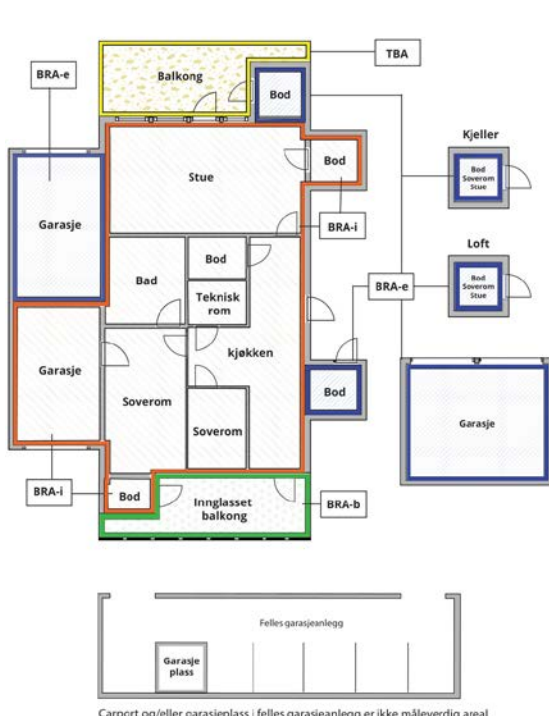
## Hva er måleverdig areal?

Arealet i rommet må ha minst 1,90 m fri høyde over gulvet og minst bredde på 0,60 m. Et loft med skråtak vil for eksempel bare få registrert målbar areal der høyden er minst 1,90 m og bredden minst 0,60 m. Rommet må ha dør eller luke, og gangbart gulv.

## Hva er bruksareal?

**BRA = BRA-i + BRA-e + BRA-b**

Bruksarealet for bygningen er bruttoarealet minus arealet som opptas av yttervegger.



Carport og/eller garasje plass i felles garasjeanlegg er ikke måleverdig areal

Internt bruksareal (BRA-i)	Arealet innenfor boenheten(e)
Eksternt bruksareal (BRA-e)	Arealet av alle rom utenfor boenheten(e) og som tilhører denne, slik som for eksempel bod
Innglasset balkong mv (BRA-b)	Arealet av innglasset balkong, veranda eller altan når denne er tilknyttet boenheten(e)
Terrasse- og balkongareal (TBA)	Arealet av terrasser, åpne balkonger og åpen altan tilknyttet boenheten(e)

Gulvareal (GUA)  
Er sum av BRA (bruksareal) og ALH (areal med lav takhøyde).

Arealet med lav takhøyde (ALH) er ikke måleverdig areal, som skyldes skråtak og lav himlingshøyde.

GUA kan opplyses i markedsføring der det er aktuelt for den konkrete boligen og kun sammen med BRA-i, for eksempel der gulvflaten har en verdi og har funksjon ved møblering og bruk av rommene. Ikke innredet areal som kaldloft, måles og oppgis normalt ikke.

## Arealet kan ikke alltid fastsettes nøyaktig

Areal kan være komplisert eller umulig å måle opp nøyaktig fordi det er vanskelig å fastslå tykkelsen på innervegger, skjevheter i og utforming av bygningskonstruksjoner som karnapp, buer og vinkler som ikke er rette, åpne rom over flere etasjer og så videre.

Eiendommens markedsverdi kan ikke baseres på en matematisk beregning basert på antall kvadratmeter opplyst i rapporten. Opplysninger om areal kan altså ikke alene benyttes for å beregne eiendommens verdi.

## Den bygnings sakkyndige kan avdekke eventuelle bruksendringer og avvik i branncelleinndeling

Den bygnings sakkyndige ser på byggetegninger hvis de er tilgjengelige og dette er en del av oppdraget, og vurderer bruken av boligen opp mot tegningene. Hvis den bygnings sakkyndige avdekker at en bolig ikke ser ut til å være delt opp i brannceller etter kravene i byggeteknisk forskrift på befaringstidspunktet, skal det opplyses om dette.

Reglene om bruksendring og brannceller kan være kompliserte. Søk videre faglige råd om rapporten ikke gir deg svar. Den bygnings sakkyndige kan ikke vurdere og svare på alle spørsmål, og kan heller ikke vite om kommunen kan gi unntak for kravene som gjelder. [Vil du vite mer?](#)

## Om brannceller

En branncelle er hele eller avgrensede deler av en bygning hvor en brann fritt kan utvikle seg uten at den kan spre seg til andre bygninger eller andre deler av bygningen i løpet av en fastsatt tid.

## Om bruksendring

Bruksendring er å endre bruken av et rom fra en tillatt bruk til en annen. Dette kan kreve søknad og tillatelse, for eksempel hvis du endrer et rom fra bod til soverom eller arbeidsrom, eller hvis du endrer en bolig til to separate boliger.

Rom for varig opphold har krav til takhøyde, romstørrelse, rømningsvei og lysforhold som må være oppfylt. Du kan søke kommunen om unntak for kravene, men kan ikke regne med å få unntak for krav som går på helse og sikkerhet, for eksempel krav til rømningsvei.

Bruksendring som krever godkjenning, og som ikke er søkt bruksendret, er ulovlig. Kommunen kan etter plan- og bygningsloven kapittel 32 forfølge overtredelser. Kommunen kan pålegge deg å avslutte den ulovlige bruken, eventuelt å rette eller tilbakeføre rommet til godkjent bruk.

# Arealer

## Boligbygg med flere boenheter

### Ny arealstandard

Etasje	Bruksareal BRA m <sup>2</sup>			SUM	Terrasse- og balkongareal (TBA)	Ikke måleverdig areal (ALH)	Gulvareal (GUA)
	Internt bruksareal (BRA-i)	Eksternt bruksareal (BRA-e)	Innglasset balkong (BRA-b)				
Hems						24	24
3. Etasje	58			58	8		58
Utv bod		2		2			2
<b>SUM</b>	<b>58</b>	<b>2</b>			<b>8</b>	<b>24</b>	<b>84</b>
<b>SUM BRA</b>	<b>60</b>						

### Romfordeling

Etasje	Internt bruksareal (BRA-i)	Eksternt bruksareal (BRA-e)	Innglasset balkong (BRA-b)
Hems	Annet		
3. Etasje	Bad , Kjøkken , Entré , Soverom , Stue		
Utv bod		Bod	

### Kommentar

Arealene er oppmålt på stedet. Alle rombenevnelser er oppgitt etter rommenes faktiske bruk uten hensyn til byggeforskriftenes krav til "rom for varig opphold".

Kunde opplyser at det medfølger en biloppstillingsplass i garasjeanlegg med elbil- lader.

### Lovlighet

#### Byggetegninger

Det foreligger ikke tegninger

*Kommentar:* Det er ikke fremvist originale byggetekniske tegninger

#### Brannceller

Er det påvist synlige tegn på avvik i branncelleinndeling ut ifra dagens byggeteknisk forskrift?

Ja  Nei

#### Nyere håndverkstjenester

Er det ifølge eier utført håndverkstjenester på boligen siste 5 år?

Ja  Nei

#### Krav for rom til varig opphold

Er det påvist avvik i forhold til rømningsvei, dagslysflate eller takhøyde?

Ja  Nei

*Kommentar:* Det er ikke foretatt noen vurderinger rundt brann- og rømningsveier vedrørende sameiets/borettslagets fellesarealer/trapperom. Det forventes at sameiet/borettslagets har innarbeidet rutiner for dette.  
Det er rømningsvei ut fra leilighet til fellesoppgang. Det antas at øvrig rømming fra fellesarealer er ivaretatt og at dette er blokkens ansvar.  
Dette er ikke kontrollert videre.

Det er ikke foretatt inngrep i konstruksjoner, eller flyttet skap/innredning for å avdekke evt. avvik i branncelleinndeling. Observasjoner er kun visuelt på synlige overflater. Branncelledelende vegger og etasjeskille er umulig å kontrollere opp mot forskriftskrav uten å foreta inngrep i konstruksjoner og er av den grunn ikke kontrollert av takstmann.

### Total fordeling mellom P-ROM og S-ROM

Tabellen under viser fordelingen av P-ROM og S-ROM etter veiledningen til NS 3940: 2012. Dette er til informasjon og til sammenligning. Tallene er omtrentlige, kan avvike fra faktiske målinger og er ikke juridisk bindende

	P-ROM( m2)	S-ROM( m2)
Boligbygg med flere boenheter	58	0

## Befarings - og eiendomsopplysninger

### Befaring

Dato	Til stede	Rolle
02.7.2024	Jo Henrik Stigen	Takstingeniør
	Henning Ivar Ludvigsen	Kunde
	Lida B.Badilla	Kunde

### Matrikkeldata

Kommune	gnr.	bnr.	fnr.	snr.	Areal	Kilde	Eieforhold
3205 LILLESTRØM	29	1125	0	0	5020.5 m <sup>2</sup>	BEREGNET AREAL (Ambita)	Eiet

#### Adresse

Åræssvingen 6

#### Hjemmelshaver

### Andelsobjekt

Org.nr.	Leil. nr.	Forretningsfører	Eier av adkomstdokumenter
982983231		Boligbyggelaget Usbl	Maria Lida Bandeja Badilla

### Innskudd, pålydende mm

#### Andelsnummer

84



## Eiendomsopplysninger

### Beliggenhet

Eiendommen ligger i et sentralt boligområde på Kjeller v/Lillestrøm i Lillestrøm kommune. Området har nærhet til skoler på alle trinn, barnehager, offentlig kommunikasjon, samt et rikt utvalg av fasiliteter og servicetilbud.

I gangavstand, eller få minutters bilkjøring unna, ligger det fotballbane, lekeplass, idrettshall, skøytebane, svømmehall, skiløyper, golfbane, tennisanlegg og treningscenter m.m.

En kort sykkeltur unna finner du Nebbursvollen Friluftsbad, et populært badested med basseng, vannsklier, grøntområder, kiosk m.m. .

Fra eiendommen er det kort vei til Lillestrøm med alt av bymessige fasiliteter og servicetilbud. Fra Lillestrøm Stasjon bruker toget ca. 12 min både til Oslo S og Oslo lufthavn. En kort kjøretur unna ligger Strømmen Storsenter som byr på hele 200 butikker og tilknyttede virksomheter. Her er også et flott badeland under planlegging.

### Adkomstvei

Offentlig og interne veier.

### Tilknytning vann

Offentlig og privat. Privat ledning frem til offentlig ledningsnett. Private ledninger vedlikeholdes for eiers (Borettslagets/sameiets) regning.

### Tilknytning avløp

Offentlig og privat. Privat ledning frem til offentlig ledningsnett. Private ledninger vedlikeholdes for eiers (Borettslagets/sameiets) regning.

### Regulering

Se kommunens planer i området.

### Om tomten

Borettslaget eier tomten på 5 020,50 m<sup>2</sup>.

### Tinglyste/andre forhold

Eier/revirent bes lese takstdokumentet før bruk for å avdekke eventuelle feil eller mangler. Takstmannen har ikke undersøkt/vurdert regulering eller andre forhold i bygningsetaten, forøvrig ingen spesielle forhold takstmannen ble gjort kjent med på befaringen. For eventuelt andre servitutter/bestemmelser på seksjonen/eiendommen henvises til Statens kartverk ved Tinglysningen, tlf: 32118800.

## Siste hjemmelsovergang

### Kjøpesum

0

## Kilder og vedlegg

### Dokumenter

Beskrivelse	Dato	Kommentar	Status	Sider	Vedlagt
Samsvarserklæring			Ikke vist		Nei
Ordrebekreftelse		Vedlikehold av boligen	Ikke vist		Nei
Tegninger			Ikke vist		Nei
Egenerklæring		Egenerklæringsskjema vedlegges av megler i salgsoppgaven	Ikke vist		Nei
Eiendomsverdi.no	03.07.2024	Adresse, gårdsnummer, bruksnummer, tomteareal.	Innhentet		Nei
Eier	02.07.2024	Under befaring	Innhentet		Nei
Megler		Megler opplysninger	Ikke vist		Nei
Brukstillat./ferdigatt.			Ikke vist		Nei

# Tilstandsrapportens avgrensninger

## STRUKTUR•REFERANSENIVÅ•TILSTANDSGRADER

• Rapporten er basert på innholds krav i Forskrift til avhendingslova (tryggere bolighandel). Formålet er å gi en tilstandsanalyse til bruk for den som bestiller og/eller i et salg til forbruker, og ikke for andre tredjeparter. Rapportens omfang, struktur, metode og begrepsbruk følger i hovedsak Norsk Standard NS 3600:2018 (Teknisk tilstandsanalyse ved omsetning av bolig), samt Takstbransjens retningslinjer ved tilstandsrapportering for boliger og Takstbransjens retningslinjer for arealmåling.

• Tilbakeholdt eller uriktig informasjon som har betydning for vurderingen, er ikke bygningssakkyndiges ansvar. Rapporten beskriver avvik, altså en tilstand som er dårligere enn referansenivået. Rapporten framhever normalt ikke positive sider ved boligen ut over det som fremgår av tilstandsgradene.

• Tilstanden angis i rapporten og gir uttrykk for en gitt forventet tilstand blant annet vurdert ut fra alder og normal bruk slik:

i) **Tilstandsgrad 0, TG0:** Ingen avvik eller skader. I tillegg må bygningsdelen være tilnærmet ny, mindre enn 5 år, og det foreligger dokumentasjon på faglig god utførelse.

ii) **Tilstandsgrad 1, TG1:** Mindre avvik. Normal slitasje. Straks tiltak ikke nødvendig. TG1 kan gis når bygningsdelen er tilnærmet ny og det ikke foreligger dokumentasjon på faglig god utførelse.

iii) **Tilstandsgrad 2, TG2:** Vesentlige avvik, og mindre avvik som etter NS 3600 gir TG 2, men som ikke nødvendigvis krever umiddelbare tiltak. I denne rapporten kan TG2 i Rapportsammendrag være inndelt i TG2 som krever tiltak og de som ikke krever umiddelbare tiltak. Konstruksjonen har normalt enten feil utførelse, en skade eller symptomer på skade, sterk slitasje eller nedsatt funksjon. Vedlikehold eller tiltak trengs i nær fremtid, det er grunn til å varsle fare for skader på grunn av alder eller overvåke spesielt på grunn av fare for større skade eller følgeskade. For skjulte konstruksjoner vil alder i seg selv være et symptom som kan gi TG2. For synlige konstruksjoner kan alder sammen med andre symptomer og momenter gi TG2. Avvik under TG2 kan gis sjablongmessig anslag.

iv) **Tilstandsgrad 3, TG3:** Store eller alvorlige avvik. Kraftige symptomer på forhold som man må regne med trenger utbedring straks eller innen kort tid. Påvist funksjonssvikt eller sammenbrudd. Avvik under TG3 skal gis sjablongmessig anslag.

v) **Tilstandsgrad TGiu:** Ikke undersøkt/ikke tilgjengelig for undersøkelse.

• Ved TG0 og TG1 gis det normalt ingen begrunnelse for valg av tilstandsgrad, fordi bygningen eller bygningsdelen da bare har normal slitasje. For anbefalte tiltak ved TG2 og TG3 må bruker av rapporten vurdere om tiltakene er nødvendige og lønnsomme. Hva det vil koste å utbedre rom eller bygningsdeler er et sjablongmessig anslag basert på registrert avvik og angitte tiltak i rapporten. Anslaget er gitt på generelt grunnlag og basert på erfaringstall i seks intervaller, og kan ikke forveksles med en konkret vurdering og tilbud fra en entreprenør eller håndverker. Det må eventuelt innhentes tilbud for en nærmere undersøkelse, og konkret og nøyaktig vurdering av utbedringskostnad. Kostnader til ikke oppdagede avvik/utbedringer/feil kan forekomme. Utbedringskostnad avhenger av personlige preferanser og markedspris på materialer og tjenesteyter.

## PRESISERINGER

• Avvik vurderes ut fra tekniske forskrifter på godkjenningstidspunktet for bygget. Noen bygningsdeler vurderes

etter gjeldende teknisk forskrift på befaringstidspunktet. Dette gjelder blant annet:

i) Bad, vaskerom (våtrom)

ii) Forhold rundt brann, rømming, sikkerhet, for eksempel rekkverkshøyder/åpninger, ulovlige bruksendringer, brannceller mv.

• For skjulte konstruksjoner slik som vann og avløp uten dokumentasjon, er kvalitet og alder vurdert.

• Fastmonterte installasjoner, for eksempel innfelt belysning (downlights), demonteres ikke for å sjekke dampspæren bak. Dette av hensyn til bygningssakkyndiges kompetanse og risikoen for skade.

• Kontroll av fukt i konstruksjonen ved hulltaking i bad og vaskerom (våtrom), rom under terreng (kjelleretasje, underetasje og sokkeletasje) eller andre bygningsdeler skjer etter eiers aksept. Hulltaking av våtrom og rom under terreng kan unntaksvis unnlates, se Forskrift til Avhendingsloven.

• Kontroll av romfunksjoner for P-ROM utføres kun når det ikke foreligger godkjente og byggemeldte tegninger, eller når tegninger ikke stemmer med dagens bruk.

• Bygningssakkyndig gir en forenklet vurdering av branntekniske forhold og elektriske installasjoner i boligen dersom det er mer enn fem år siden sist boligen hadde el-tilsyn. Bygningssakkyndig kan anbefale å konsultere offentlige myndigheter eller kvalifisert elektrofaglig fagperson ved behov for grundigere undersøkelser.

## TILLEGGSUNDERSØKELSER

Etter avtale kan tilstandsanalysen utvides til også å omfatte tilleggsundersøkelser utover minimumskravet i forskriften.

## BEFARINGEN

Rapporten gir en vurdering av byggverk og bygningsdeler som bygningssakkyndig har observert, og som fremkommer av Forskrift til avhendingsloven. Rapporten er likevel ingen garanti for at det ikke kan finnes skjulte feil, skader og mangler. NS 3600:2018 (Teknisk tilstandsanalyse ved omsetning av bolig) har undersøkelsesnivå fra 1 til 3, der undersøkelsesnivå 1 er det laveste og baseres på visuell observasjon. Rapporten baseres på undersøkelsesnivå 1 med få unntak (våtrom og rom under terreng). I praksis betyr dette at gjennomføringen av befaringen begrenses som følger:

• Det utføres kun visuelle observasjoner på tilgjengelige flater uten fysiske inngrep (f.eks. riving).

• Flater som er skjult av snø eller på annen måte ikke er tilgjengelig eller skjult, blir ikke kontrollert. Det foretas ikke funksjonsprøving av bygningsdeler, som isolasjon, piper, ventilasjon, el. anlegg, osv.

• Det gis ingen vurdering av boligens tilbehør, hvite- og brunevarer og annet inventar. Dette gjelder også integrert tilbehør.

• Inspisering av yttertak er basert på det som er synlig, normalt på innsiden fra loftet og utvendig fra stige/bakkenivå. Befaring av tak må være sikkerhetsmessig forsvarlig for å kunne gjennomføres.

• Stikkprøvetakninger er utvalgt tilfeldig og kan innebære kontroll under overflaten med spiss redskap eller lignende.

# Tilstandsrapportens avgrensninger

## UTTRYKK OG DEFINISJONER

- Tilstand: Byggverkets eller bygningsdelens tekniske, funksjonelle eller estetiske status på et gitt tidspunkt.
- Symptom: Observerbart forhold som gir indikasjon på hvilken tilstand et byggverk eller en bygningsdel befinner seg i. Benyttes ved beskrivelse av avvik.
- Skadegjørere: Zoologiske eller biologiske skadegjørere, i hovedsak råte, sopp og skadedyr.
- Fuktsøk: Overflatesøk med egnet søkeutstyr (fuktindikator) eller visuelle observasjoner.
- Fuktmåling: Måling av fuktinnhold i materiale eller i bakenforliggende konstruksjon ved bruk av egnet måleutstyr (blant annet hammerelektrode og pigger).
- Utvidet fuktsøk (hulltaking): Boring av hull for inspeksjon og fuktmåling i risikoutsatte konstruksjoner, primært i tilstøtende vegger til bad, utforede kjellervegger og eventuelt i oppforede kjellergulv.
- Normal slitasje: Forventet nedsliting av materiale i overflaten som er basert på enkle visuelle observasjoner. Kan vurderes sammen med bygningsdelens alder.
- Forventet gjenværende brukstid: Anslått tid et byggverk eller en del av et byggverk fortsatt vil være tjenlig for sitt formål (NS3600, Termer og definisjoner punkt 3.9)

## AREALBEREGNING FOR BOENHETER

- Areal fastsettes etter Forskrift til avhendingsloven og Norsk Standard 3940 Areal- og volum-beregninger av bygninger fra 2023.
- Areal oppgis i hele kvadratmeter i rapporten, og gjelder for det tidspunkt oppmålingen fant sted.
- Bruksareal (BRA) er det måleverdige arealet som er innenfor omsluttete vegger målt i gulvhøyde (bruttoareal minus arealet som opptas av yttervegger). I tillegg til gulvhøyde gjelder regler om fri bredde for at arealet skal være måleverdig, med betydning for BRA av for eksempel loft med skråtak. BRA består av internt bruksareal (BRA-i), eksternt bruksareal (BRA-e) og innglasset balkong mv (BRA-b). Terrasse- og balkongareal (TBA) opplyses der tilstandsrapporten skal benyttes i boligomsetningen og der det er aktuelt. I tillegg kan gulvareal (GUA) og areal med lav takhøyde (ALH) opplyses sammen med BRA der det er aktuelt og en del av oppdraget. Rom skal ha atkomst og gangbart gulv for å kunne regnes som BRA/måleverdig areal.
- Arealet måles og oppgis dersom arealet oppfyller krav til måleverdighet, slik som at arealet må ha minst en bredde på 0,6m og minst en høyde på 1,9 m osv. Et rom kan være i strid med teknisk forskrift og mangle godkjenning hos kommunen for den aktuelle bruken, uten at dette får betydning for om arealet måles og oppgis i tilstandsrapporten. Når arealet måles tas det ikke hensyn til om arealet er lovlig oppført eller om bruken er lovlig, bruksendringer, lysforhold eller andre sikkerhetsmangler.
- Eiendommens markedsverdi kan ikke baseres på en rent matematisk beregning i forhold til antall kvadratmeter opplyst i rapporten. Opplysninger om areal kan altså ikke alene benyttes for beregning av eiendommens verdi.

• Rom som ligger utenfor boenheten, men som eier har påvist og/eller opplyst at tilhører boenheten, er oppmålt og inkludert i BRA-e. Det er ikke fremvist dokumentasjon på at rommet tilhører boenheten, med mindre dette er angitt særskilt. Rom utenfor boenheten kan omdisponeres av borettslaget/sameiet og dette kan påvirke boligens BRA. Vær oppmerksom på at NS 3940:2023 og eierseksjonsloven har ulik definisjon av fellesareal. Ved arealmåling gjelder NS 3940:2023 som definerer fellesareal slik: "Delen av bygning som brukes av to eller flere bruksenheter eller til bygningens forvaltning, drift eller vedlikehold.

• I en overgangsperiode skal rapporter som benyttes i boligomsetningen eller dersom det er en del av oppdraget også opplyse om fordelingen mellom P-ROM og S-ROM med utgangspunkt i definisjonene som fremkommer av veiledningen til Norsk Standard 3940 Areal- og volum-beregninger av bygninger fra 2012. Fordelingen mellom P-ROM og S-ROM er basert på veiledningen og bygningssakkyndiges eget skjønn. P-ROM er måleverdige rom som benyttes til kort eller langt opphold. S-ROM er måleverdige rom som benyttes til lagring, og tekniske rom. Bruken av et rom på befaringsstidspunktet har betydning for om rommet defineres som P-ROM eller S-ROM. Dette betyr at rommet både kan være i strid med teknisk forskrift og mangle godkjenning i kommunen for den aktuelle bruken, uten at dette vil få betydning for valg av arealkategori.

• Se øvrig informasjon om areal i rapporten, Norsk Standard 3940 (2012 og 2023) og veiledningen til disse.

## PERSONVERN

Norsk takst, bygningssakkyndig og takstforetaket behandler personopplysninger som bygningssakkyndig trenger for å kunne utarbeide rapporten. Personvernerklæring med informasjon om bruk av personopplysninger og dine rettigheter finner du her [Personvernerklæring - iVerdi](#)

## DELING AV PERSONOPPLYSNINGER FOR TRYGGERE BOLIGHANDEL OG MULIG RESERVASJON

Norsk takst og deres samarbeidspartnere benytter personopplysninger fra rapporten for analyse- og statistikkformål, samt utvikling og drift av produkter og tjenester for takstbransjen og andre aktører i bolig-omsetningen. Les mer om dette og hvordan du kan reservere deg på <https://www.norsktakst.no/norsk/om-norsk-takst/personvernerklæring/reservasjon/>

Vendu lager en boliganalyse basert på opplysninger fra rapporten. Les mer om dette og hvordan du kan reservere deg her: <https://samtykke.vendu.no/TR2108>

## KLAGEORDNING FOR FORBRUKERE

Er du som forbruker misfornøyd med bygningssakkyndiges arbeid eller opptreden ved taksering av bolig eller fritidshus, se [www.takstklagenemd.no](http://www.takstklagenemd.no) for mer informasjon

# EGENERKLÆRINGSSKJEMA

Til orientering vil dette skjema være en del av salgsoppgaven

<b>Meglerfirma</b>	
Aktiv EM Lillestrøm	
<b>Oppdragsnr.</b>	
1204240109	
<b>Selger 1 navn</b>	
Maria Lida Bandeja Badilla	
<b>Gateadresse</b>	
Årassvingen 6	
<b>Poststed</b>	<b>Postnr</b>
KJELLER	2007
Er det dødsbo? <input checked="" type="checkbox"/> Nei <input type="checkbox"/> Ja	
Avdødes navn	
Er det salg ved fullmakt? <input checked="" type="checkbox"/> Nei <input type="checkbox"/> Ja	
Hjemmelshavers navn	
Har du kjennskap til eiendommen? <input type="checkbox"/> Nei <input checked="" type="checkbox"/> Ja	
Når kjøpte du boligen? År	2007
Hvor lenge har du eid boligen?	
Antall år	17
Antall måneder	1
Har du bodd i boligen siste 12 måneder? <input type="checkbox"/> Nei <input checked="" type="checkbox"/> Ja	
I hvilket forsikringselskap har du tegnet villa/husforsikring?	
Forsikringselskap	
Polise/avtalnr.	

Document reference: 1204240109

## Spørsmål for alle typer eiendommer

1 Kjenner du til om det er/har vært feil tilknyttet våtrommene, f.eks. sprekker, lekkasje, råte, lukt eller soppskader?

Nei  Ja

Beskrivelse

Løse fliser. Sprekk i flis

Initialer selger: MLBB

1

- 2 Kjenner du til om det er utført arbeid på bad/våtrom?  
Svar
- 3 Kjenner du til om det er/har vært tilbakeslag av avløpsvann i sluk eller lignende?  
 Nei  Ja
- 4 Kjenner du til feil eller om har vært utført arbeid/kontroll på vann/avløp?  
Svar
- 5 Kjenner du til om det er/har vært problemer med drenering, fuktinnsig, øvrig fukt eller fuktmerker i underetasje/kjeller?  
 Nei  Ja
- 6 Kjenner du til om det er/har vært utettheter i terrasse/garasje/tak/fasade?  
 Nei  Ja
- 7 Kjenner du til om det er/har vært problemer med ildsted/skorstein/pipe f.eks. dårlig trekk, sprekker, pålegg, fyringsforbud eller lignende?  
 Nei  Ja
- 8 Kjenner du til om det er/har vært f.eks. sprekker i mur, skjeve gulv eller lignende?  
 Nei  Ja
- 9 Kjenner du til om det er/har vært sopp/råteskader/insekter/skadedyr på eiendommen som rotter, mus, maur eller lignende?  
 Nei  Ja
- 10 Kjenner du til om det er/har vært skjeggkre i boligen?  
 Nei  Ja  
Beskrivelse
- 11 Kjenner du til om det er/har vært utført arbeid på el-anlegget eller andre installasjoner (f.eks. oljetank, sentralfyr, ventilasjon)?  
Svar
- 12 Kjenner du til om det er utført kontroll av el-anlegget og/eller andre installasjoner (f.eks. oljetank, sentralfyr, ventilasjon)?  
 Nei  Ja  
Beskrivelse
- 13 Har du ladeanlegg/ladeboks for elbil i dag?  
 Nei  Ja  
Beskrivelse
- 14 Kjenner du til om ufaglærte har utført arbeid som normalt bør utføres av faglærte, utover det som er nevnt tidligere (f.eks. drenering, murerarbeid, tømrerarbeid etc)?  
 Nei  Ja
- 15 Er det nedgravd oljetank på eiendommen?  
 Nei  Ja
- 16 Kjenner du til om det har vært utført arbeid på terrasse/garasje/tak/fasade?  
Svar
- 17 Selges eiendommen med utleiedel, leilighet, hybel eller tilsvarende?  
 Nei  Ja
- 18 Kjenner du til om det er innredet/bruksendret/bygget ut i kjeller eller loft eller andre deler av boligen?  
 Nei  Ja
- 19 Kjenner du til forslag eller vedtatte reguleringsplaner, andre planer, nabovarsel eller offentlige vedtak som kan medføre endringer i bruken av eiendommen eller av dens omgivelser?  
 Nei  Ja

- 20 Kjenner du til om det foreligger påbud/heftelser/krav/manglende tillatelser vedrørende eiendommen?  
 Nei  Ja
- 21 Er det foretatt radonmåling?  
 Nei  Ja
- 22 Kjenner du til manglende brukstillatelse eller ferdigattest?  
 Nei  Ja
- 23 Kjenner du til om det foreligger skaderapporter/ tilstandsvurderinger eller utførte målinger?  
 Nei  Ja
- 24 Er det andre forhold av betydning ved eiendommen som kan være relevant for kjøper å vite om (f.eks. rasfare, tinglyste forhold eller private avtaler)?  
 Nei  Ja

**Spørsmål for bolig i sameie/borettslag/boligaksjeselskap:**

- 25 Kjenner du til om sameiet/laget/selskapet er involvert i tvister av noe slag?  
 Nei  Ja
- 26 Kjenner du til vedtak/forslag til vedtak om forhold vedr. eiendommen som kan medføre økte felleskostnader/økt fellesgjeld?  
 Nei  Ja
- 27 Kjenner du til om det er/har vært sopp/råteskader/insekter/skadedyr i sameiet/laget/selskapet (fellesareal eller i andre boliger) som rotter, mus, maur eller lignende?  
 Nei  Ja
- 28 Kjenner du til om det er/har vært skjeggkre i sameiet/laget/selskapet (fellesareal eller i andre boliger)?  
 Nei  Ja

Beskrivelse

Det har vært skjeggkre i hele blokka inkl. Denne leilighet. Borettslaget brukte skadedyrfirma. Vi har ikke sett skjeggkre på 1 år nå.

Document reference: 1204240109

## Tilleggs kommentar

Jeg bekrefter at opplysningene er gitt etter beste skjønn. Jeg er kjent med at dersom jeg har gitt ufullstendige, uriktige eller misvisende opplysninger om eiendommen, vil forsikringsselskapet kunne søke hel eller delvis regress for sine utbetalinger eller redusere sitt ansvar helt eller delvis, jfr. vilkår for boligselgerforsikring punkt 7.1 og forsikringsavtaleloven kapittel 4.

Jeg er orientert om mitt mulige ansvar som selger etter avhendingsloven, eventuelt etter kjøpsloven (aksjeboliger), og om forsikringsgiver sitt boligselgerforsikringstilbud.

Jeg er klar over at avtale om forsikring er bindende. Jeg er også klar over at premietilbudet først kan påberopes når boligen er solgt (budaksept). Premietilbudet som er gitt av megler er bindende for forsikringsgiver i 6 – seks – måneder fra oppdragsinngåelse med megler.

Etter dette vil premien og forsikringsvilkårene kunne justeres. Når premietilbudet ikke lenger er bindende for forsikringsselskapet må egenerklæringsskjemaet signeres på nytt og eventuelle endringer påføres. Det vil da være forsikringspremien og forsikringsvilkårene på ny signeringsdato som legges til grunn.

Det kan ikke tegnes boligselgerforsikring ved følgende salg:

- mellom ektefeller eller slektninger i rett oppstigende eller nedstigenede linje, søsken, eller
- mellom personer som bor eller har bodd på boligeiendommen og/eller
- når salget skjer som ledd i sikredes næringsvirksomhet/er en næringsseiendom
- etter at boligeiendommen er lagt ut for salg.
- ved salg av helårs- og fritidsbolig er det krav til at det foreligger tilstandsrapport i henhold til Forskrift til avhendingslova (tryggere bolighandel).

Forsikringsselskapet kan ved skriftlig samtykke akseptere tegning av forsikring også i ovennevnte tilfeller.

Dersom forsikringsselskapet ikke har gitt skriftlig samtykke, kan erstatningen bortfalle.

Ved oppgjørsoppdrag trer forsikringen i kraft når kontrakten er signert av begge parter, begrenset til siste 12 måneder før overtakelse.

Forøvrig oppfordrer selger potensielle kjøpere til å undersøke eiendommen grundig, jf avhendingsloven § 3-10 og kjøpsloven § 20 (aksjeboliger).

Gyldig forsikring forutsetter at det for helårs- og fritidsbolig foreligger tilstandsrapport som er i henhold til Forskrift til avhendingslova (tryggere bolighandel).

- Jeg ønsker boligselgerforsikring, og bekrefter å ha mottatt og lest forsikringsvilkårene og informasjonsbrosjyre til selger i forbindelse med kjøp av boligselgerforsikring. Forsikringen trer i kraft på det tidspunkt det foreligger en budaksept mellom partene, begrenset til tolv måneder før overtakelse. Ved oppgjørsoppdrag trer forsikringen i kraft når kontrakten er signert av begge parter, begrenset til siste 12 måneder før overtakelse. Jeg bekrefter med dette at eiendommen ikke er en næringsseiendom, at den ikke selges som ledd i næringsvirksomhet eller mellom ektefeller eller slektninger i rett oppstigende eller nedstigende linje, søsken, eller mellom personer som bor eller har bodd på boligeiendommen. Gyldig forsikring forutsetter at det for helårs- og fritidsbolig foreligger tilstandsrapport som er i henhold til Forskrift til avhendingslova (tryggere bolighandel). Forsikringen er ugyldig dersom den tegnes i strid med forsikringsvilkårene. Jeg er innforstått med at eiendomsmegleren ikke har fullmakt til å gjøre unntak fra ovennevnte begrensninger. Jeg er oppmerksom på at 8% av total forsikringskostnader honorar til Söderberg & Partners.
- Jeg ønsker ikke boligselgerforsikring, men megler har tilbudt meg å kjøpe slik forsikring.
- Jeg kan ikke kjøpe boligselgerforsikring ihht vilkår.

Document reference: 1204240109



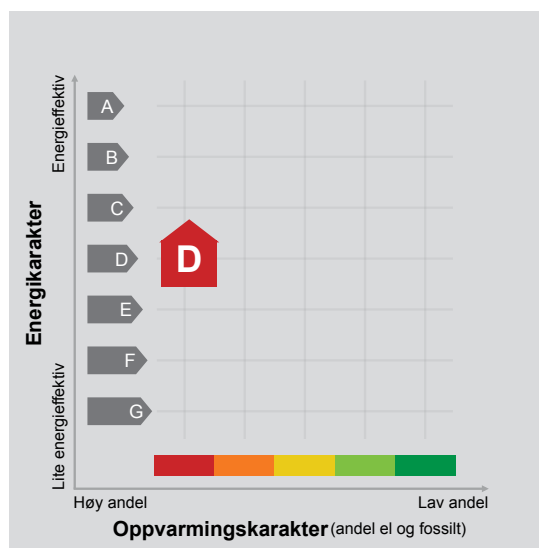
NAME OF SIGNER	IDENTIFIER	TIME	ELECTRONIC ID
Maria Lida Badilla	90e163c0a9e955102941b5 673d75bb09aa806114	05.08.2024 15:53:57 UTC	Signer authenticated by Nets One time code

Document reference: 1204240109

- This is a PDF document digitally signed by Nets' E-Signing service.
- The document's integrity is protected by signing and sealing the contents with a certificate issued to Nets by a third party. Validating the signature confirms that the contents have not been modified since the time of signing.
- For more information about document formats, see <https://www.nets.eu/developer>

# ENERGIATTEST

Adresse	Åræssvingen 4
Postnummer	2007
Sted	KJELLER
Kommunenavn	Lillestrøm
Gårdsnummer	29
Bruksnummer	1125
Seksjonsnummer	4
Andelsnummer	—
Festenummer	—
Bygningsnummer	150920833
Bruksenhetsnummer	H0308
Merkenummer	Energiattest-2024-3384
Dato	01.08.2024



**Energimerket** angir boligens energistandard. Energimerket består av en energikarakter og en oppvarmingskarakter, se i figuren. Energimerket symboliseres med et hus, hvor fargen viser oppvarmingskarakter, og bokstaven viser energikarakter.

**Energikarakteren** angir hvor energieffektiv boligen er, inkludert oppvarmingsanlegget. Energikarakteren er beregnet ut fra den typiske energibruken for boligtypen. Beregningene er gjort ut fra normal bruk ved et gjennomsnittlig klima. Det er boligens energimessige standard og ikke bruken som bestemmer energikarakteren. A betyr at boligen er energieffektiv, mens G betyr at

boligen er lite energieffektiv. En bolig bygget etter byggeforskriftene vedtatt i 2010 vil normalt få C.

**Oppvarmingskarakteren** forteller hvor stor andel av oppvarmingsbehovet (romoppvarming og varmtvann) som dekkes av elektrisitet, olje eller gass. Grønn farge betyr lav andel el, olje og gass, mens rød farge betyr høy andel el, olje og gass. Oppvarmingskarakteren skal stimulere til økt bruk av varmepumper, solenergi, biobrensel og fjernvarme.

Om bakgrunnen for beregningene, se [www.energimerking.no](http://www.energimerking.no).

## Målt energibruk

Brukeren har valgt å ikke oppgi målt energibruk.

## Hvordan boligen benyttes har betydning for energibehovet

Energibehovet påvirkes av hvordan man benytter boligen, og kan forklare avvik mellom beregnet og målt energibruk. Gode energivaner bidrar til at energibehovet reduseres. Energibehovet kan også bli lavere enn normalt dersom:

- deler av boligen ikke er i bruk,
- færre personer enn det som regnes som normalt bruker boligen, eller
- den ikke brukes hele året.

## Gode energivaner

Ved å følge enkle tips kan du redusere ditt energibehov, men dette vil ikke påvirke boligens energimerke.

Energimerkingen kan kun endres gjennom fysiske endringer på boligen.

**Tips 1: Følg med på energibruken i boligen**

**Tips 2: Luft kort og effektivt**

**Tips 3: Redusér innetemperaturen**

**Tips 4: Bruk varmtvann fornuftig**

## Mulige forbedringer for boligens energistandard

Ut fra opplysningene som er oppgitt om boligen, anbefales følgende energieffektiverende tiltak. Dette er tiltak som kan gi bygningen et bedre energimerke.

Noen av tiltakene kan i tillegg være svært lønnsomme. Tiltakene bør spesielt vurderes ved modernisering av bygningen eller utskifting av teknisk utstyr.

**Tiltaksliste** (For full beskrivelse av tiltakene, se Tiltaksliste - vedlegg 1)

- **Montere urstyring på avtrekksvifter / ventilasjonsanlegg**
- **Følg med på energibruken i boligen**

- **Slå el.apparater helt av**
- **Temperatur- og tidsstyring av panelovner**

Det tas forbehold om at tiltakene er foreslått ut fra de opplysninger som er gitt om boligen. Fagfolk bør derfor kontaktes for å vurdere tiltakene nærmere. Eventuell gjennomføring av tiltak må skje i samsvar

med gjeldende lovverk, og det må tas hensyn til krav til godt inneklima og forebygging av fuktskader og andre byggskader.

## Boligdata som er grunnlag for energimerket

Energimerket og andre data i denne attesten er beregnet ut fra opplysninger som er gitt av boligeier da attesten ble registrert. Nedenfor er en oversikt over oppgitte opplysninger, som boligeier er ansvarlig for.

Der opplysninger ikke er oppgitt, brukes typiske standardverdier for den aktuelle bygningstypen. For mer informasjon om beregninger, se [www.energimerking.no/beregninger](http://www.energimerking.no/beregninger).

<b>Bygningskategori:</b>	Boligblokker
<b>Bygningstype:</b>	Leilighet
<b>Byggeår</b>	2001
<b>Bygningsmateriale:</b>	Betong
<b>BRA:</b>	59
<b>Ant. etg. med oppv. BRA:</b>	1
<b>Detaljert vegger:</b>	Nei
<b>Detaljert vindu:</b>	Nei

### Teknisk installasjon

**Oppvarming:** Elektrisk

**Ventilasjon** Mekanisk avtrekk

## Om grunnlaget for energiattesten

Oppgitte opplysninger om boligen kan finnes ved å gå inn på [www.energimerking.no](http://www.energimerking.no), og logge inn via ID-porten/Altinn. På siden "Eiendommer" kan du søke opp bygninger og hente fram energiattester som er laget tidligere. For å se detaljer for en bolig hvor det er brukt detaljert registrering må du velge "Gjenbruk"

av aktuell attest under Offisielle energiattester i skjermbildet "Valgt eiendom". Boligeier er ansvarlig for at det blir brukt riktige opplysninger. Eventuelle gale opplysninger må derfor tas opp med selger eller utleier da dette kan ha betydning for prisfastsettelsen.

Det kan når som helst lage en ny energiattest.

## Om energimerkeordningen

Enova er ansvarlig for energimerkeordningen. Energimerket beregnes på grunnlag av oppgitte opplysninger om boligen. For informasjon som ikke er oppgitt, brukes typiske standardverdier for den aktuelle bygningstypen fra tidsperioden den ble bygd i. Beregningsmetodene for energikarakteren baserer seg på NS 3031 ([www.energimerking.no/NS3031](http://www.energimerking.no/NS3031)).

Spørsmål om energiattesten, energimerkeordningen eller gjennomføring av energieffektivisering og tilskuddsordninger kan rettes til Enova Svarer på tlf. 24 24 08 95 eller [svarer@enova.no](mailto:svarer@enova.no).

Plikten til energimerking er beskrevet i energimerkeforskriften (bygninger).

Nærmere opplysninger om energimerkeordningen kan du finne på [www.energimerking.no](http://www.energimerking.no).

For ytterligere råd og veiledning om effektiv energibruk, vennligst se [www.enova.no/hjemme](http://www.enova.no/hjemme) eller ring Enova svarer på tlf. **24 24 08 95**.



## Tiltaksliste: Vedlegg til energiattesten

### Attesten gjelder for følgende eiendom (Vedlegg 1)

Adresse: Årassvingen 4  
Postnummer: 2007  
Sted: KJELLER  
Kommune: Lillestrøm  
Bolignummer: H0308  
Dato: 01.08.2024 11:55:53  
Energimerkenummer: Energiattest-2024-3384

Kommunennummer: 3205  
Gårdsnummer: 29  
Bruksnummer: 1125  
Seksjonsnummer: 4  
Festenummer: 0  
Bygningsnummer: 150920833

## Tiltak på luftbehandlingsanlegg

### Tiltak 1: Montere urstyring på avtrekksvifter / ventilasjonsanlegg

Det bør undersøkes hvorvidt ventilasjonsanlegget har mulighet for trinnvis regulering av luftmengden (1,2,3 eller max/normal/min) og evt. urstyring tilknyttet denne funksjonen. Det bør evt. ettermonteres et ukesur som styrer luftmengdene avhengig av brukstiden. For boliger bør ikke ventilasjonen stoppes når boligen ikke er i bruk, men det bør være en minsteventilasjon på ca 0,2 l/s pr. m<sup>2</sup>.

### Tiltak 2: Installere ventilasjonsanlegg med varmegjenvinner til erstatning for mekanisk ventilasjon

Boligen har mekanisk ventilasjon, dvs. at luftutskiftning (medfølgende varmetap) skjer uten varmegjenvinning. Det kan vurderes å installere et balansert ventilasjonsanlegg, som gir varmegjenvinning fra avkastluften. Nytt anlegg med både ur- og mengdestyring vil gi muligheter for behovsstyring og dermed energisparing. Ventilasjonsanlegget kan ha et vannbårent eller elektrisk varmebatteri.

## Brukertiltak

### Tiltak 3: Følg med på energibruken i boligen

Gjør det til en vane å følge med energiforbruket. Les av måleren månedlig eller oftere for å være bevisst energibruken. Ca halvparten av boligens energibruk går til oppvarming.

### Tiltak 4: Slå el.apparater helt av

Elektriske apparater som har stand-by modus trekker strøm selv når de ikke er i bruk, og må derfor slås helt av.

### Tiltak 5: Vask med fulle maskiner

Fyll opp vaske- og oppvaskmaskinen før bruk. De fleste maskiner bruker like mye energi enten de er fulle eller ikke.

### Tiltak 6: Slå av lyset og bruk sparepærer

Slå av lys i rom som ikke er i bruk. Utnytt dagslyset. Bruk sparepærer, spesielt til utelys og rom som er kalde eller bare delvis oppvarmet.

### Tiltak 7: Redusér innnetemperaturen

Ha en moderat innnetemperatur, for hver grad temperatursenkning reduseres oppvarmingsbehovet med 5 %. Mennesker er også varmekilder; jo flere gjester – desto større grunn til å dempe varmen. Ha lavere temperatur i rom som brukes sjelden eller bare deler av døgnet. Montér tetningslister rundt trekkfulle vinduer og dører (kan sjekkes ved bruk av myggspiral/røyk eller stearinlys). Sett ikke møbler foran varmeovner, det hindrer varmen i å sirkulere. Trekk for gardiner og persienner om kvelden, det reduserer varmetap gjennom vinduene.

### Tiltak 8: Luft kort og effektivt

Ikke la vinduer stå på gløtt over lengre tid. Luft heller kort og effektivt, da får du raskt skifta lufta i rommet og du unngår nedkjøling av gulv, tak og vegger.

### **Tiltak 9: Spar strøm på kjøkkenet**

Ikke la vannet renne når du vasker opp eller skyller. Bruk kjeler med plan bunn som passer til platen, bruk lokk, kok ikke opp mer vann enn nødvendig og slå ned varmen når det har begynt å koke. Slå av kjøkkenventilatoren når det ikke lenger er behov. Bruk av microbølgeovn til mindre mengder mat er langt mer energisparende enn komfyren. Tin frossenmat i kjøleskapet. Kjøøl- og frys skal avrimes ved behov for å hindre unødvendig energibruk og for høy temperatur inne i skapet / boksen (nye kjølekap har ofte automatisk avriming). Fjern støv på kjøleribber og kompressor på baksiden. Slå av kaffetraker når kaffen er ferdig traktet og bruk termos. Oppvaskmaskinen har innebygde varmeelementer for oppvarming av vann og skal kobles til kaldvannet, kobles den til varmtvannet øker energibruken med 20 - 40 % samtidig som enkelte vaske- og skylleprosesser foregår i feil temperatur.

### **Tiltak 10: Bruk varmtvann fornuftig**

Bytt til sparedusj hvis du ikke har. For å finne ut om du bør bytte til sparedusj eller allerede har sparedusj kan du ta tiden på fylling av ei vaskebøtte; nye sparedusjer har et forbruk på kun 9 liter per minutt. Ta dusj i stedet for karbad. Skift pakning på dryppende kraner. Dersom varmtvannsberederen har nok kapasitet kan temperaturen i berederen reduseres til 70gr.

### **Tiltak 11: Tiltak utendørs**

Monter urbryter (koblingsur) på motorvarmeren slik at den ikke står på mer enn nødvendig. Skift til sparepærer. Sparepærer på 5, 7, 11, 15, og 20 W tilsvarer glødelamper på henholdsvis 25, 40, 60, 75 og 100 W, og de varer dessuten lenger, 8.000-15.000 timer mot 1.000-2.500 timer for glødelamper. Det kan monteres fotocelle på utebelysningen slik at det automatisk går av/på etter dagslyset/mørket. Eller det kan monteres bevegelsessensor slik at lyset kun går på ved bevegelse og slås av automatisk etter forhåndsinnstilt tid. For snøsmelteanlegg som kun er manuelt styrt av/på eller ift. lufttemperatur kan det installeres automatikk slik at snøsmelteanlegget både er temperatur- og nedbørsstyrt dvs. når det registreres nedbør og kulde samtidig.

### **Tiltak 12: Velg hvitevarer med lavt forbruk**

Når du skal kjøpe nye hvitevarer så velg et produkt med lavt strømførbruk. Produktene deles inn i energiklasser fra A til G, hvor A er det minst energikrevende. Mange produsenter tilbyr nå varer som går ekstra langt i å være energieffektive. A+ og det enda bedre A++ er merkinger som har kommet for å skille de gode fra de ekstra gode produktene.

## **Tiltak på elektriske anlegg**

### **Tiltak 13: Temperatur- og tidsstyring av panelovner**

Evt. eldre elektriske varmeovner uten termostat skiftes ut med nye termostatregulerte ovner med tidsstyring, eller det ettermonteres termostat / spareplugg på eksisterende ovn. Dersom mange ovner skiftes ut bør det vurderes et system hvor temperatur og tidsinnstillinger i ulike rom i boligen styres fra en sentral enhet.

## **Tiltak utendørs**

### **Tiltak 14: Skifte til sparepærer på utebelysning**

Sparepærer på 5, 7, 11, 15, og 20 W tilsvarer glødelamper på henholdsvis 25, 40, 60, 75 og 100 W. Sparepærer gir like mye lys som vanlige glødelamper, men bruker bare rundt 20% av energien. De varer dessuten lenger, 8.000-15.000 timer mot 1.000 - 2.500 timer for glødelamper.

### **Tiltak 15: Termostat- og nedbørsstyring av snøsmelteanlegg**

Snøsmelteanlegget er kun manuelt styrt, eller styres kun etter lufttemperatur. Det installeres automatikk slik at snøsmelteanlegget både er temperatur- og nedbørsstyrt. Det kan være i form av en temperatur- og snøføler i bakken, med temperatur- og fuktføler i luften. Snøsmelteanlegget aktiveres kun ved behov dvs. når det registreres nedbør og kulde samtidig.

### **Tiltak 16: Montere automatikk på utebelysning**

Det kan monteres fotocelle på utebelysningen slik at det automatisk går av/på etter dagslyset/mørket. Eller det kan monteres bevegelsessensor slik at lyset kun går på ved bevegelse og slås av automatisk etter forhåndsinnstilt tid.

### **Tiltak 17: Montere urbryter på motorvarmer**

Det monteres urbryter (koblingsur) på motorvarmeren slik at den ikke står på mer enn nødvendig.



# Nabolagsprofil

Åråsvingen 6 - Nabolaget Sørums - vurdert av 48 lokalkjente

## Nabolaget spesielt anbefalt for

- Etablerere
- Familier med barn
- Studenter



## Offentlig transport

Floraveien Linje 335, 360	4 min 0.3 km
Lillestrøm stasjon Totalt 10 ulike linjer	26 min 1.8 km
Oslo Gardermoen	25 min
Oslo S Totalt 24 ulike linjer	29 min 22.4 km

## Skoler

Vigernes skole (1-7 kl.) 579 elever, 23 klasser	18 min 1.3 km
Volla skole (1-7 kl.) 448 elever, 21 klasser	21 min 1.5 km
Kjeller skole (1-10 kl.) 745 elever, 33 klasser	28 min 2 km
Sophie Radich skole (8-10 kl.) 503 elever, 27 klasser	26 min 1.9 km
Lillestrøm videregående skole 800 elever, 34 klasser	18 min 1.2 km
Skedsmo videregående skole 1000 elever	25 min 1.8 km

## Ladepunkt for el-bil

Recharge Meny Åråsen	4 min
Leiraveien 7 sentralverksted - Lillestr...	5 min



## Kvalitet på skolene

Veldig bra 86/100



## Opplevd trygghet

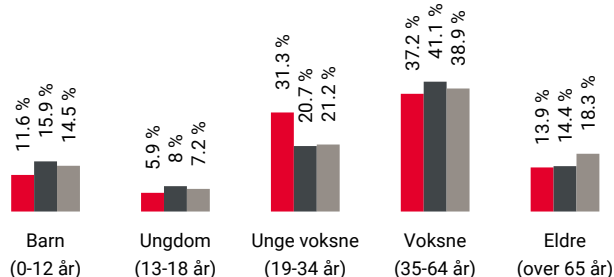
Veldig trygt 83/100



## Naboskapet

Høflige 61/100

## Aldersfordeling



Område	Personer	Husholdninger
Sørums	2 123	1 218
Skedsmokorset	39 003	16 933
Norge	5 425 412	2 654 586

## Barnehager

Måsan barnehage (1-5 år) 54 barn	13 min 0.9 km
Kjeller barnehage (0-5 år) 131 barn	15 min 1.1 km
Volla barnehage (1-5 år) 179 barn	17 min 1.3 km

## Dagligvare

Rema 1000 Åråsen Post i butikk	0 km
Meny Åråsen PostNord	4 min 0.3 km



Innholdet i nabolagsprofilen er hentet fra ulike datakilder, og feil eller mangler kan forekomme. Vurderinger og sitater er innhentet på web og gir uttrykk for hvordan naboene vurderer nabolaget. FINN.no AS kan ikke holdes ansvarlig for feil/mangler i profilen. Copyright © Finn.no AS 2024

## Primære transportmidler



1. Egen bil



2. Buss



### Kvalitet på barnehagene

Veldig bra 86/100



### Gateparkering

Lett 78/100



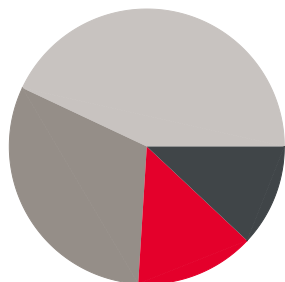
### Kollektivtilbud

Veldig bra 77/100

## Sport

	Åråsen stadion - gressbane (hoved... Fotball	2 min	0.2 km
	A.C.Svartstadgt. ballplass Ballspill	8 min	0.6 km
	Sterkere Trening	16 min	
	Lillestrøm Arena	17 min	

## Boligmasse

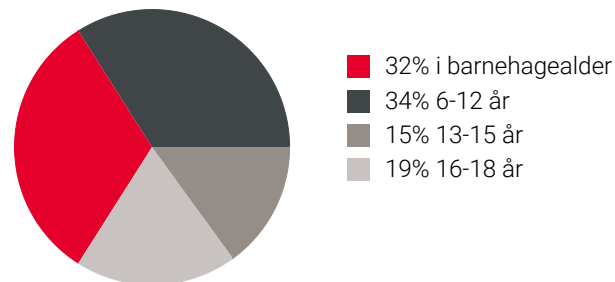


- 14% enebolig
- 12% rekkehus
- 31% blokk
- 43% annet

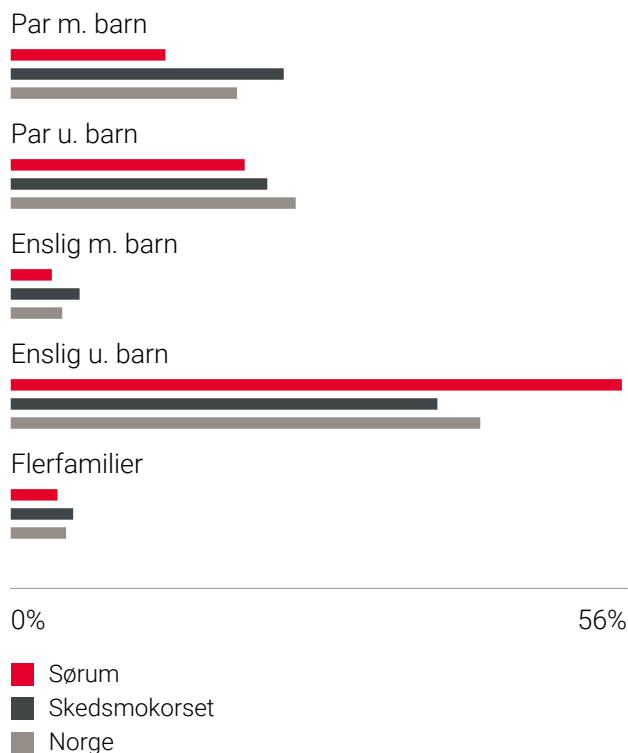
## Varer/Tjenester

	Lillestrøm Torv	18 min
	Apotek 1 Åråsen Lillestrøm	2 min

## Aldersfordeling barn (0-18 år)

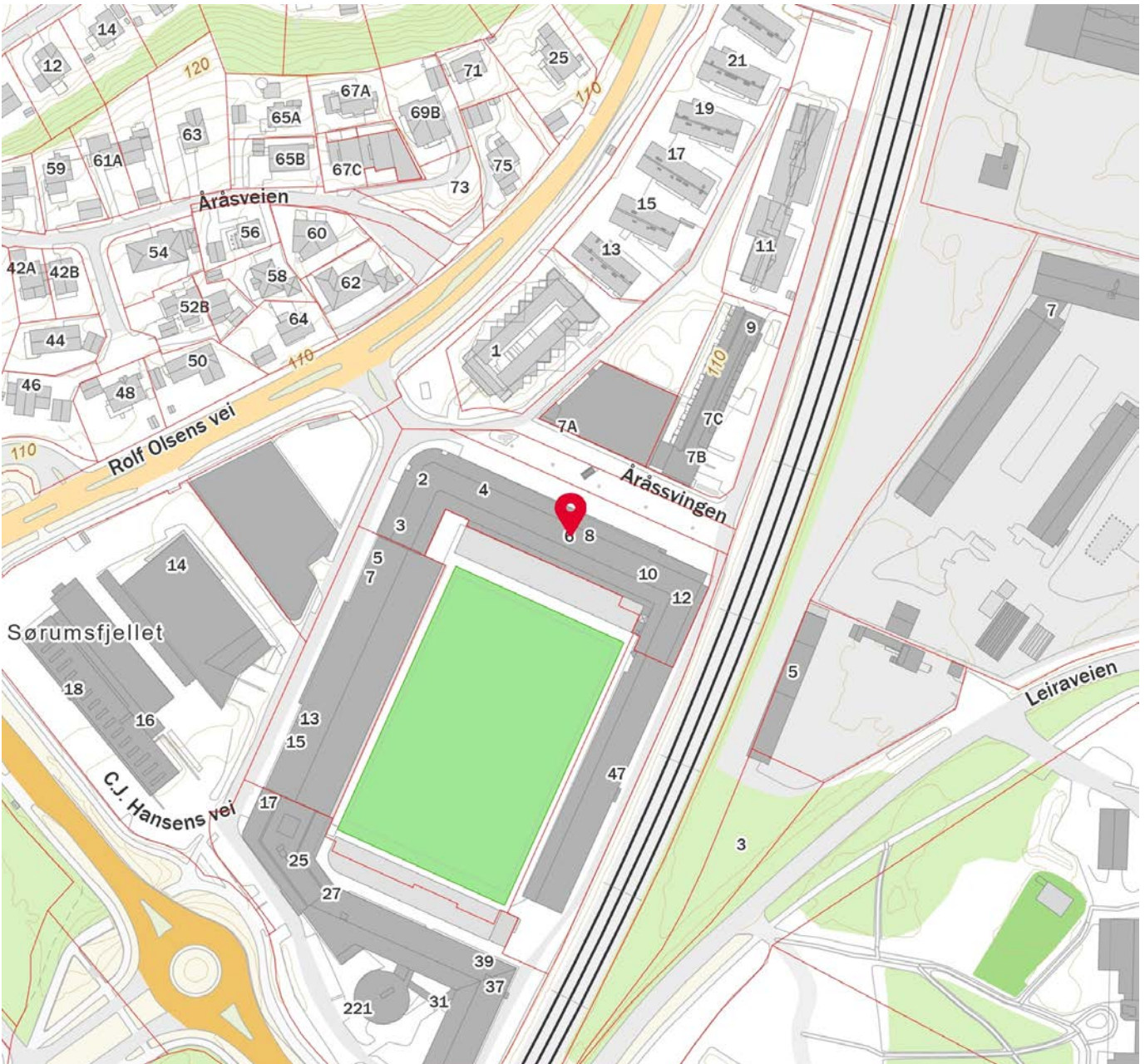



## Familiesammensetning



## Sivilstand

		Norge
Gift	28%	33%
Ikke gift	59%	54%
Separert	10%	9%
Enke/Enkemann	3%	4%



 Innholdet i nabolagsprofilen er hentet fra ulike datakilder, og feil eller mangler kan forekomme. Vurderinger og sitater er innhentet på web og gir uttrykk for hvordan naboen vurderer nabolaget. FINN.no AS kan ikke holdes ansvarlig for feil/mangler i profilen. Copyright © Finn.no AS 2024



## OVERSIKT OVER LØSØRE OG TILBEHØR TIL EIENDOMMEN

Oversikten er utarbeidet av Norges Eiendomsmeglerforbund, Eiendom Norge og Advokatforeningens Eiendomsmeglingsgruppe, og er gjeldende fra 1. januar 2020.

### Generelt

Lov om avhending av fast eiendom (avhendingslova/avhl.) av 3. juli 1992 regulerer kjøper og selgers rettigheter og plikter ved overdragelse av fast eiendom og andeler i borettslag.

I henhold til avhl. § 3-4 skal eiendommen, når annet ikke er avtalt, overdras med innredninger og utstyr som etter lov, forskrift eller annet offentlig vedtak skal følge med. Det samme gjelder varig innredning og utstyr som enten er fastmontert eller er særskilt tilpasset bygningen, jf. avhl. § 3-5. Loven inneholder ingen detaljert oversikt over hva som omfattes av «innredning og utstyr», og over hva som skal regnes som «fastmontert eller særskilt tilpasset».

Partene kan fritt avtale hva som skal følge med eiendommen ved salg. Bransjens liste over løsøre og tilbehør som skal følge med eiendommen, er en del av avtalen mellom kjøper og selger dersom ikke annet er opplyst i salgsoppgaven, kjøper har tatt forbehold i bud eller avtale på annen måte er inngått. Der intet annet er avtalt, vil løsøre og tilbehør medfølge slik dette fremkommer av avhl. § 3-4 og § 3-5 og denne oversikt.

Produkter og installasjoner som medfølger overdras uten noen form for garantier, utover eventuell gjenværende leverandørgaranti.

Dersom det er noe i nedenstående liste som ikke finnes på eiendommen, vil det heller ikke medfølge.

1. HVITEVARER medfølger der dette er spesielt angitt i salgsoppgaven.
2. HELDEKKENDE TEPPER følger med uansett festemåte.
3. VARMEKILDER, slik som ovner, kaminer, peiser, varmepumper og panelovner, følger med uansett festemåte. Frittstående biopeiser/varmeovner og terrassevarmere medfølger ikke. Det følger ikke med varmekilder i rom som ikke har vegg- eller fastmonterte varmekilder på visning.
4. TV, RADIO OG MUSIKKANLEGG. TV-antennor og fellesanlegg for TV, herunder parabolantenne, og tunerer/dekoder/tv-boks medfølger der dette eies av selger. Veggmontert TV/flatskjerm med tilhørende festeordning samt musikkanlegg følger ikke med (se også punkt 12).
5. BADEROMSINNREDNING/UTSTYR. Badekar, dusjkabinett, dusjvegger, alle fastmonterte speil og hyller, fastmonterte glass- og håndkleholdere, herunder håndklevarmere samt baderomsinnredning, medfølger.
6. GARDEROBESKAP medfølger, selv om disse er løse. Fastmonterte garderobehyller og knagger medfølger. Innredning i garderobeskap, for eksempel løse eller fastmonterte trådkurver, hyller, stenger og lignende, medfølger.

**7. KJØKKENINNREDNING** medfølger, herunder også åpne, fastmonterte hyller og løs eller fastmontert kjøkkenøy.

**8. MARKISER, PERSIENNER** og annen type innvendig og utvendig solskjerming, gardinoppheng, lamellgardiner og liftgardiner medfølger.

**9. AVTREKKSIVIFTER** av alle slag, samt fastmonterte aircondition/ventilasjonsanlegg, medfølger.

**10. SENTRALSTØVSUGER** medfølger med komplett anlegg, herunder slange, munnstykke mm.

**11. LYSKILDER.** Kupler, lysstoffarmatur, fastmonterte "spotlights", oppheng og skinner med spotlights samt utelys og hagebelysning medfølger. Veggglamper, krokhengte lamper, lysekroner, prismetlamper og lignende som er koblet til sukkerbit eller stikkontakt følger likevel ikke med.

**12. INSTALLERTE SMARTHUSLØSNINGER** med sentral som styrer lys, varme, lyd o.l., samt tilhørende trådløse enheter som brytere, sensorer, kameraer, integrerte høyttalere el. medfølger. Enkle lysstyringssystem f.eks. med en sentral som kun styrer lyspærer eller smartpærer montert i sokkel medfølger likevel ikke.

**13. UTVENDIGE SØPPELKASSER** og eventuelt holder/hus til disse medfølger.

**14. POSTKASSE** medfølger.

**15. UTENDØRS INNRETNINGER** slik som flaggstang, fastmontert tørkestativ, samt andre faste utearrangementer som f.eks. badestamp, boblekar/jacuzzi og liknende utendørs kar, lekestue, lekestativ, utepeis, fastmontert trommel til vannslange, medfølger. Guidekabel/avgrenskingskabel til robotgressklipper medfølger, men robotgressklipper og ladestasjon for denne medfølger ikke.

**16. FASTMONTERT VEGGLADER/LADESTASJON TIL EL-BIL** medfølger uavhengig av hvor laderen er montert.

**17. SOLCELLEANLEGG** med tilhørende teknisk infrastruktur medfølger.

**18. GASSBEHOLDER** til gasskomfyr og gasspeis medfølger.

**19. BRANNSTIGE, BRANNTAU, feiestige** og lignende medfølger der dette er påbudt. Løse stiger medfølger ikke.

**20. BRANNSLUKNINGSAPPARAT, BRANNSLANGE** og RØYKVARSLER medfølger der dette er påbudt. Det er eier og brukers plikt til å se til at utstyret forefinnes på enhver eiendom. Hvis annet ikke er uttrykkelig avtalt, skal dette derfor alltid følge med ved salg av eiendom.

**21. SAMTLIGE NØKLER** til eiendommen som selger er i besittelse av skal overleveres kjøper på overtakelsen, herunder nøkler til eventuelle boder, uthus, garasjeportåpner e.l. Låses boder, uthus e.l. med hengelås, skal lås og nøkler til disse medfølge.

**22. GARASJEHYLLER, bodhyller, lagringshyller** og oppheng til bildekk medfølger såfremt de er fastmontert.

Planter, busker og trær som er plantet på tomten, eller fastmonterte kasser og lignende er en del av eiendommen og medfølger i handelen.

# HELP Boligkjøperforsikring

## Boligkjøperforsikring

- Advokathjelp ved boligkjøpet og i 5 år fremover.
- Er kjøpers motvekt til selgers boligselgerforsikring.
- Gir deg advokathjelp hele veien til rettskraftig dom, om nødvendig.

## Boligkjøperforsikring **PLUSS**

- Advokathjelp ved boligkjøpet og i 5 år fremover.
- Er kjøpers motvekt til selgers boligselgerforsikring.
- Gir deg advokathjelp hele veien til rettskraftig dom, om nødvendig.
- Advokathjelp i de viktigste rettsområdene i privatlivet.

**PLUSS** gir boligeiere sterkt rabattert advokathjelp. Be om råd eller hjelp i retten når du trenger det fra Norges viktigste advokatmiljø for privatpersoner.

**PLUSS** kan bare tegnes samtidig med boligkjøperforsikringen, og koster kun kr 2 800 i tillegg. **PLUSS** fornyes årlig - om du ønsker det.

Borettslag/aksjeleilighet: Kr 7 200

Selveierleilighet/rekkehus: Kr 10 400

Ene-/tomannsbolig, tomt: Kr 15 100

## Rettsområder du får hjelp med

Samboeravtale, ektepakt og arv

Forbrukerkjøp og håndverkertjenester

Utleie og naboforhold

Tomtefeste, veirett og andre servitutter

Plan- og bygningsrett

Skatt ved oppussing, utleie og eiendomssalg

Tilgang til digitale juridiske avtaler via Min side

*“Vi unner ingen å stå alene”*

Rettt skal være rett. For alle.



Fra å vurdere om vi hadde råd til advokat, kunne vi vurdere om vi hadde råd til ny sofa.

Boligkjøperforsikring tegnes hos eiendomsmegler senest ved kontraktsignering og gir rett til advokathjelp inntil 5 år etter overtakelse. Forsikringen betales som del av oppgjøret ved boligkjøpet. **PLUSS**-dekningen fornyes årlig ved faktura fra HELP.

Egenandel kr 4 000 påløper ved takst, tvist eller 10 timer advokatbistand, avhengig av hva som kommer først. Meglerforetaket mottar kr 4 200/4 600/5 000 i kostnadsgodtgjørelse, avhengig av boligtype, samt et tillegg på kr 1 000 ved salg av **PLUSS**.

Vi tar forbehold om pris- og vilkårsendringer. Hvis premien ikke er innbetalt ved overtakelse, vil avtalen bli kansellert. For fullstendig informasjon om dekning og vilkår, se help.no

Har du spørsmål? Kontakt HELP på [help.no/minside](http://help.no/minside), telefon 22 99 99 99 eller epost [post@help.no](mailto:post@help.no)

  
Rettt skal være rett. For alle.



# Viktige endringer i avhendingsloven

**Den 1. januar 2022 ble avhendingsloven endret på viktige punkter for både kjøper og selger. Samtidig fikk vi en ny forskrift som regulerer jobben en takstmann skal gjøre. Den nye forskriften stiller strengere krav til tilstandsrapportene som er en viktig del av kontrakten ved boligsalg. HELP, landets største advokatmiljø for boligkjøpere, har laget en kort innføring i de nye reglene.**

## **Forbudt å selge bolig “som den er”**

Du har kanskje hørt at de fleste brukte boliger har vært solgt «som de er»? Dette forbeholdet innebar at selger fraskrev seg ansvar for skjulte feil og mangler. Det var bare hvis selger hadde holdt tilbake eller gitt uriktig informasjon, eller hvis boligen var i vesentlig dårligere stand at kjøper kunne nå frem med et krav mot selger.

Fra 1. januar 2022 kan ikke selger lenger ta generelle forbehold av «som den er»-typen. Dette betyr at når vi da skal vurdere om en bolig har en mangel, må vi vurdere grundig hva som fremgår av kjøpsavtalen. Med kjøpsavtalen menes alle dokumenter og opplysninger som tilbys før kjøpet, også FINN-annonsen og alle vedleggene til salgsoppgaven. Hvis kjøpsavtalen ikke gir et klart svar (av typen “Det følger egen parkeringsplass med leiligheten” eller “Badet er renoverert av fagfolk”), må vi vurdere hva kjøper kan forvente basert på blant annet eiendommens synlige tilstand, alder, opplysningene som er gitt ved salget, feilenes art, karakter og omfang.

## **Egenandel**

Avhendingsloven har også fått en ny bestemmelse om egenandel. Egenandelen slår først inn når det er påvist at eiendommen har en mangel. Når det er et avvik fra kontrakten som utgjør en mangel, skal oppgjøret reduseres med 10 000 kroner, uavhengig av om utbedringskostnadene er høye eller lave. Dette innebærer blant annet at kjøper ikke kan rette krav mot selger hvis det koster mindre enn 10 000 kroner å utbedre mangelen.

Selv om utbedringskostnadene er høye, kan det likevel tenkes at feil ved boligen ikke utgjør mangler etter loven. Dette avhenger av hva som er avtalt mellom partene, og hva kjøper kan forvente basert på de momentene vi har nevnt over.

## **Nytt om tilstandsrapporter**

Tidligere ble det ikke stilt noen konkrete krav til hva en tilstandsrapport skulle inneholde og hvordan den skulle se ut. Dette hadde som konsekvens at tilstandsrapportene varierte i innhold og kvalitet. I den nye forskriften til avhendingsloven stilles det en rekke krav for at en tilstandsrapport skal regnes som godkjent.



Forts. Viktige endringer i avhendingsloven

Opplysningene i tilstandsrapporten skal gis på en forbrukervennlig måte, og det er beskrevet hva takstmannen skal vurdere og hvordan noen av undersøkelsene skal gjennomføres.

Vi har tro på at kjøpere nå vil få bedre informasjon i forkant av salget og dermed et bedre beslutningsgrunnlag.

### **Kjøpers undersøkelsesplikt lovfestes**

Avhendingsloven har også fått en regel om undersøkelsesplikt for kjøper. Regelen tydeliggjør at kjøperen skal anses å kjenne til forhold som er tydelig beskrevet i tilstandsrapporten eller annen relevant salgsdokumentasjon. Det fremgår av loven at kjøperen ikke kan klage på avvik hvis disse er tydelig beskrevet i salgsdokumentasjonen, uavhengig av om kjøperen faktisk har satt seg inn i denne.

Det er derfor svært viktig at kjøper setter seg godt inn i alle dokumenter og opplysninger som tilbys i forkant av kjøpet. Hvis det er noe du ikke forstår, anbefaler vi at du stiller spørsmål til selger og/eller eiendoms-megler. Dersom det er gitt motstridende opplysninger i salgsdokumentene, må du undersøke hvilke av opplysningene som er korrekte, og eventuelt ta forbehold dersom motstriden ikke avklares. Du kan ikke velge å holde deg til den opplysningen du liker best.

### **Arealavvik**

Avhendingsloven har også fått en ny bestemmelse om arealavvik innendørs. Helt kort betyr endringen at eiendommen har en mangel hvis opplysningene om størrelse i salgsdokumentene ikke er riktig. Det er en forutsetning at avviket utgjør mer enn 2 % og minst én kvadratmeter, og at selgeren ikke godtgjør at opplysningene ikke har hatt betydning for kjøperen.

### **Viktig for kjøper å være klar over**

Advokatene i HELP er fornøyde med regelendringer som bidrar til at kjøper får bedre informasjon. Dette kan redusere antall konflikter i etterkant av boligkjøpet.

Selv om selgers ansvar nå har blitt utvidet, er det ikke slik at alle feil er mangler etter avhendingsloven. Det er påregnelig med noen feil ved boligen på grunn av alder, slitasje, osv., og det som er opplyst ved salget, er naturligvis ikke mangler. Jo eldre boligen er, desto vanligere er det å avdekke feil. Det er svært viktig å lese salgsoppgaven nøye. Hvis det er gitt konkrete risikopplysninger om bestemte bygningsdeler, er det påregnelig å måtte utbedre disse og denne kostnaden må kjøper dekke selv.

Hvis du har boligkjøperforsikring hos HELP, vil våre advokater hjelpe deg med å vurdere om du kan rette et krav mot selger/selgers boligselgerforsikringsselskap. Dersom det er sannsynlig at du vil nå frem med et krav, forfølger vi saken for deg til den er løst.





# Et hjem er mer verdt enn et hus, og et hus er mer enn bare vegger.

Det er et sted for å skape gode minner  
preget av trivsel, omsorg og trygghet.

For oss som jobber med folks hjem hver  
eneste dag, er det naturlig å engasjere oss  
sammen med SOS-barnebyer for å gi flere  
barn et trygt og godt hjem.

For hvert hjem vi formidler, gir vi derfor  
100 kroner til SOS-barnebyers arbeid.

**aktiv.** +  **SOS  
BARNEBYER**

# Forbrukerinformasjon om budgivning

*Sist oppdatert med virkning fra 1. januar 2014, i forbindelse med ikrafttredelse av endringer i eiendomsmeglingsforskriften.*

Informasjonen er utarbeidet av Forbrukerombudet, Forbrukerrådet, Den Norske Advokatforening ved Eiendomsmeglingsgruppen, Eiendomsmeglerforetakenes Forening og Norges Eiendomsmeglerforbund, på grunnlag av blant annet forskrift om eiendomsmegling § 6-3 og § 6-4.

Nedenfor gis en oversikt over de retningslinjer som forbrukermyndighetene og organisasjonene anbefaler benyttet ved budgivning på eiendommen. Avslutningsvis gis også en kort oversikt over de viktigste rettsreglene tilknyttet budgivning.

Før det legges inn bud på eiendommen oppfordres budgiver til å sette seg inn i all relevant informasjon om eiendommen, herunder eventuell salgsoppgave og teknisk rapport med vedlegg.

## Gjennomføring av budgivning

1. På forespørsel vil megler opplyse om aktuelle bud på eiendommen, herunder om relevante forbehold.
2. Alle bud skal inngis skriftlig til megler, som formidler disse videre til oppdragsgiver. Kravet til skriftlighet gjelder også budforhøyelser og motbud, aksept eller avslag fra selger. Før formidling av bud til oppdragsgiver skal megler innhente gyldig legitimasjon og signatur fra budgiver. Kravet til legitimasjon og signatur er oppfylt for budgivere som benytter e-signatur, eksempelvis BankID eller MinID. Med skriftlige bud menes også elektroniske meldinger som e-post og SMS når informasjonen i disse er tilgjengelig også for ettertiden.
3. Et bud bør inneholde eiendommens adresse (eventuelt gnr/bnr), kjøpesum, budgivers kontaktinformasjon, finansieringsplan, akseptfrist, overtakelsesdato og eventuelle forbehold som for eksempel usikker finansiering, salg av nåværende bolig ol. Normalt vil ikke et bud med forbehold bli akseptert før forbeholdet er avklart. Konferer gjerne med megler før bud gis.
4. Megler skal legge til rette for en forsvarlig avvikling av budrunden. I forbrukerforhold (dvs. der oppdragsgiver er forbruker) skal megleren ikke formidle bud med kortere akseptfrist enn kl. 12.00 første virkedag etter siste annonserte visning. Etter denne fristen bør budgivere ikke sette en kortere akseptfrist enn at megler har mulighet til, så langt det er nødvendig, å orientere oppdragsgiver, budgivere og øvrige interessenter om bud og forbehold. Det bør ikke gis bud som diskriminerer eller utelukker andre budgivere. Dersom bud inngis med en frist som åpenbart er for kort til at megleren kan avvikle budrunden på en forsvarlig måte som sikrer oppdragsgiver og interessenter et tilstrekkelig grunnlag for sine handlingsvalg, vil megler fraråde budgiver å stille slik frist.
5. Megleren vil uoppfordret gi sin vurdering av det enkelte bud overfor oppdragsgiveren, når budet er gitt innenfor fristene i punkt 4.
6. Megleren skal så langt det er nødvendig og mulig holde budgiverne skriftlig orientert om nye og høyere bud og eventuelle forbehold. Megler skal så snart som mulig bekrefte skriftlig overfor budgivere at budene deres er mottatt.
7. Etter at handel har kommet i stand, eller dersom en budrunde avsluttes uten at handel er kommet i stand, kan en budgiver kreve kopi av budjournalen i anonymisert form.
8. Kopi av budjournal skal gis til kjøper og selger uten ugrunnet opphold etter at handel er kommet i stand. Dersom det er viktig for budgiver å bevare sin anonymitet, bør budet fremmes gjennom fullmektig.

## Viktige avtalerettslige forhold

1. Det eksisterer ingen angrerett ved salg/kjøp av fast eiendom.
2. Når et bud er innsendt til megler og han har formidlet innholdet i budet til selger (slik at selger har fått kunnskap om budet), kan budet ikke kalles tilbake. Budet er da bindende for budgiver frem til akseptfristens utløp, med mindre budet før denne tid avslås av selger eller budgiver får melding om at eiendommen er solgt til en annen (man bør derfor ikke gi bud på flere eiendommer samtidig dersom man ikke ønsker å kjøpe flere enn en eiendom).
3. Selger står fritt til å forkaste eller akseptere ethvert bud, og er for eksempel ikke forpliktet til å akseptere høyeste bud.
4. Når en aksept av et bud har kommet frem til budgiver innen akseptfristens utløp er det inngått en bindende avtale.
5. Husk at også et eventuelt bud fra selger til kjøper (såkalte "motbud"), avtalerettslig er et bindende tilbud som medfører at det foreligger en avtale om salg av eiendommen dersom budet i rett tid aksepteres av kjøper.

For eiendommen:

**Adresse:** Åråsvingen 6  
2007 KJELLER

**Meglerforetak:** Aktiv Eiendomsmegling  
**Saksbehandler:** Albertine Schaug

**Oppdragsnummer:** 1204240109

**Telefon:** 468 09 448  
**E-post:** albertine.schaug@aktiv.no

Undertegnede gir herved følgende bud på ovennevnte eiendom:

**Kjøpesum:** Kr. \_\_\_\_\_

**Beløp med bokstaver:** Kr. \_\_\_\_\_

+ omkostningert iht. opplysninger i salgsoppgaven

**Dette budet er bindende for undertegnede frem til og med den:** \_\_\_\_\_ Kl. \_\_\_\_\_

*Dersom annet ikke er angitt gjelder budet til kl. 15.00 første virkedag etter siste annonserte visning. I forbrukerforhold vil bud med kortere akseptfrist enn til kl. 12.00 første virkedag etter siste annonserte visning ikke bli viderefordlet til selger.*

**Eventuelle forbehold:** \_\_\_\_\_

Undertegnede er kjent med at selger står fritt til å godta eller forkaste ethvert bud. Likeledes er undertegnede klar over at budet er bindende for budgiver når det er kommet til selgers kunnskap. Handelen er juridisk bindende for begge parter dersom budet aksepteres innen akseptfristen. Undertegnede er kjent med at budjournalen vil bli forelagt kjøper og selger når handel er sluttet.

Ønsket overtakelsesdato: \_\_\_\_\_

Budet baseres på opplysninger og salgsvilkår som fremkommer av salgsoppgave datert: \_\_\_\_\_

**Kjøpet vil bli finansiert slik:**

09.08.2024

Låneinstitusjon: \_\_\_\_\_ Referanse og tlf nr.: \_\_\_\_\_

Lånt kapital: \_\_\_\_\_ Kr.: \_\_\_\_\_

Egenkapital: \_\_\_\_\_ Kr.: \_\_\_\_\_

Totalt: \_\_\_\_\_ Kr.: \_\_\_\_\_

Egenkapital består av:  Salg av nåværende bolig eller fast eiendom  Disponibelt kontantbeløp (bankinnskudd)

Jeg gir bud som:  Forbruker  Ledd i næringsvirksomhet / juridisk person (selskap)

Jeg samtykker til bruk av elektronisk kommunikasjon:  Ja  Nei

Navn: \_\_\_\_\_

Navn: \_\_\_\_\_

Fødselsnr. (11 siffer): \_\_\_\_\_

Fødselsnr. (11 siffer): \_\_\_\_\_

Adresse: \_\_\_\_\_

Adresse: \_\_\_\_\_

Postnr.: \_\_\_\_\_ Sted: \_\_\_\_\_

Postnr.: \_\_\_\_\_ Sted: \_\_\_\_\_

Tlf.: \_\_\_\_\_ E-post: \_\_\_\_\_

Tlf.: \_\_\_\_\_ E-post: \_\_\_\_\_

Dato.: \_\_\_\_\_ Sign: \_\_\_\_\_

Dato.: \_\_\_\_\_ Sign: \_\_\_\_\_

Kopi av legitimasjon

Kopi av legitimasjon

**aktiv.**  
Tar deg videre