

# Tilstandsrapport

📍 Fagerborggata 6B , 0360 OSLO

📖 OSLO kommune

# gnr. 214, bnr. 58, snr. 59

Sum areal alle bygg: BRA: 58 m<sup>2</sup> BRA-i: 54 m<sup>2</sup>



Befaringsdato: 24.03.2026

Rapportdato: 09.04.2026

Oppdragsnr.: 22030-26113

Eiendomsverdi ref nr: JD2560

Autorisert foretak: Taksator AS

Sertifisert Takstingeniør: Lars Erik Haga Kåsin



Tilstandsrapporten er gyldig ett år fra rapportdato. Oppstår det skader eller skjer det endringer på eiendommen, bør du som selger be om en oppdatert tilstandsrapport.

# Taksator AS

Taksator AS er et godt etablert og uavhengig takseringsselskap som har levert takstrapper, tilstandsrapporter og rådgivningstjenester siden 1986.

Vi har en solid posisjon blant Stor-Oslos ledende takseringsfirmaer og har bred kompetanse med ansatte som har bakgrunn som tømrere, rørleggere og ingeniører med høy byggteknisk kompetanse.

Vi har lang erfaring med oppdrag av varierende størrelse for private kunder, eiendomsmeglere, og offentlige etater.

Parallelt med dette har vi vektlagt arbeid med teknisk og økonomisk oppfølging av bygg under oppføring.

Vi påtar oss også arbeider av fremdriftsmessige karakter og for byggelånoppfølgning.

Alt vårt arbeid er tuftet på ideen om å levere gode og utfyllende rapporter basert på kunnskap, god arbeidsmetodikk, riktige verktøy og faglig skjønn – med profesjonell integritet i behold.

Se vår hjemmeside for øvrig informasjon: [www.taksator.no](http://www.taksator.no).



## Rapportansvarlig

*Lars Erik Haga*

Lars Erik Haga Kåsin

leh@taksator.no

970 45 940



# Dette trenger du å vite om tilstandsrapporten



## Hva er en tilstandsrapport?

En tilstandsrapport beskriver synlige skader/avvik eller tegn på skader/avvik på boligen. Rapporten fremhever vanligvis ikke positive egenskaper ved boligen.



## Hva vurderer en bygningssakkyndig?

Den bygningssakkyndige vurderer boligen ut fra hva man kan forvente av en bygning av samme alder og type. Vurderingen gjøres som regel mot hvordan det var vanlig å bygge og regler som gjaldt da boligen ble oppført (søknadstidspunktet). Forhold som er vanlige for bygningens alder, slik som slitasje etter normal bruk regnes ikke som avvik.



## Hva inneholder tilstandsrapporten?

Den bygningssakkyndige undersøker rom og bygningsdeler slik det kommer frem av [Forskrift til avhendingsloven](#). Tilstandsrapporten inneholder bare avvik som den bygningssakkyndige kan se eller kontrollere med enkle hjelpemidler. Det gjøres ikke nærmere undersøkelser slik som åpning av vegger eller andre bygningsdeler. I vegg mot våtrom og rom under terreng kan det borres et hull for å gjøre enkle undersøkelser slik som fuktsøk.

## Når du kjøper en brukt bolig

Når du kjøper en brukt bolig, er det viktig å være oppmerksom på at dette ikke kan sammenlignes med å kjøpe en ny bolig. Måten boligen ble bygget på kan være annerledes enn i dag. Bygninger svekkes over tid, og utsettes for slitasje blant annet på grunn av bruk og vær og vind. Mange boliger fornyes helt eller delvis, noen i flere omganger, eller det oppføres tilbygg. Særlig for boliger som er pusset opp eller endret, er det viktig å merke seg at fornyelse av overflater ikke nødvendigvis betyr at bygningsdeler under er forbedret.

## Vurdering mot byggregler

Den bygningssakkyndige vil vurdere boligen mot hvordan det var vanlig å bygge og regler som gjaldt på søknadstidspunktet. Den bygningssakkyndige ser etter avvik som har betydning for og som reduserer boligens funksjon og verdi, og som kommer frem av forskrift til avhendingslova.

## Tilstandsrapporten beskriver ikke hele boligen

### BYGNINGSSAKKYNDIGE SER FOR EKSEMPEL IKKE PÅ

- vanlig slitasje og normal vedlikeholdstilstand
- bagatellmessige forhold som ikke påvirker bygningens bruk eller verdi vesentlig
- skjulte installasjoner
- installasjoner utenfor bygningen
- full funksjonstesting av el- og VVS-installasjoner
- geologiske forhold og bygningens plassering på grunnen
- bygningens planløsning
- bygningens innredning
- løsøre slik som hvitevarer
- utendørs svømmebasseng og pumpeanlegg
- bygningens estetikk og arkitektur
- bygningens lovlighet (bortsett fra bruksendringer, brannceller og forhold som åpenbart kan påvirke helse, miljø og sikkerhet)
- fellesarealer (med mindre boligeier har vedlikeholdsplikt for fellesarealer og dette er kjent for bygningssakkyndig, eller fellesarealet har en særlig tilknytning til boligen).

© iVerdi 2023

Malen til denne rapporten, inkludert standardtekstene fra Verdi er vernet etter åndsverkloven og kan kun benyttes av av kunder hos iVerdi. For andre aktører er eksemplarframstilling av malen og standardtekster, som utskrift og annen kopiering til bruk som grunnlag for tilsvarende rapporter, bare tillatt når det er hjemlet i lov (kopiering til privat bruk, sitat o.l.) eller avtale med iVerdi ([Hjem-iVerdi](#)).

Utnyttelse i strid med lov eller avtale kan medføre erstatnings- og straffansvar.

# Dette trenger du å vite om tilstandsrapporten

## Tilstanden vurderes med ulike tilstandsgrader

Tilstanden gir uttrykk for en gitt forventet tilstand, blant annet vurdert ut fra alder og normal bruk. Ved Tilstandsgrad 0 (TG0) og Tilstandsgrad 1 (TG1) gir den bygningssakkyndige normalt ingen begrunnelse for valg av tilstandsgrad. Grunnen er at bygningen eller bygningsdelen da bare har normal slitasje. Ved skjulte konstruksjoner kan alder alene avgjøre tilstandsgrad. Når bygningssakkyndige anbefaler tiltak, for eksempel utbedringer, må brukeren av rapporten vurdere om tiltakene er nødvendige og lønnsomme.

Når den bygningssakkyndige velger tilstandsgrad, baseres vurderingen på faste kriterier som følger av gjeldende bransjestandard for Teknisk tilstandsanalyse ved omsetning av bolig og Forskrift til avhendingslova.



### TILSTANDSGRAD 0, TG0: INGEN AVVIK

Bygningsdelen skal være tilnærmet ny, ikke vise tegn på slitasje og det skal være lagt frem dokumentasjon på faglig god utførelse. Det er ingen merknader til delen.



### TILSTANDSGRAD 1, TG1: MINDRE AVVIK

Bygningsdelen skal bare ha normal slitasje, og strakstiltak skal ikke anses som nødvendig. Graden kan også brukes når delen er ny, men der dokumentasjon på faglig god utførelse mangler.



### TILSTANDSGRAD 2, TG2: VESENTLIGE AVVIK OG MINDRE AVVIK SOM ETTER NS 3600 GIR TG 2

Bygningsdelen skal enten ha feil utførelse, en skade eller symptomer på skade, sterk slitasje eller nedsatt funksjon. Graden gis når bygningsdelen trenger vedlikehold eller tiltak i nær fremtid. Graden skal også brukes når delen er gammel og det er grunn til å varsle om faren for skader på grunn av alderen, eller når det er grunn til å overvåke delen spesielt på grunn av fare for større skader eller følgeskader.



### TILSTANDSGRAD 3, TG3: STORE ELLER ALVORLIGE AVVIK

Denne tilstandsgraden brukes ved kraftige tegn på forhold som man må regne med trenger utbedring straks eller innen kort tid. Det er påvist funksjonssvikt eller sammenbrudd.



### IKKE UNDERSØKT/IKKE TILGJENGELIG FOR UNDERSØKELSE

Det kan være avvik/skader som ikke er avdekket.

## Informasjon om utbedringskostnader

Utbedringskostnadene i rapporten er sjablongmessige anslag basert på observerte forhold som feil, skader eller uregelmessigheter, samt foreslåtte tiltak. Disse anslagene er veiledende, angis i fem intervaller, er basert på generelle erfaringstall, og må ikke forveksles med konkrete pristilbud fra håndverkere eller entreprenører. Faktiske kostnader kan variere betydelig, avhengig av individuelle valg, materialpriser og markedsforhold. For å få en nøyaktig vurdering av utbedringskostnadene anbefales ytterligere undersøkelser og innhenting av flere pristilbud fra kvalifiserte fagfolk. Slike anslag gis for TG3, der dette er mulig.



Tiltak under kr 20 000



Tiltak mellom kr 20 000 – 100 000



Tiltak mellom kr 100 000 – 200 000



Tiltak mellom kr 200 000 – 500 000



Tiltak over kr 500 000

# Beskrivelse av eiendommen

2-roms leilighet i 4.etasje med balkong.  
Beliggende i bydel St.Hanshaugen.

Leiligheten er basert på naturlig ventilasjon som var vanlig på oppføringstidspunktet.  
Tilluft via spalter i vinduer.  
Oppvarming via radiatorer.

Badet er pusset opp i 2009/10 i regi av sameiet, i følge tidligere salgsdokumenter.  
Servantskap med glatte, folierte fronter og heldekkende servant.  
Speil på vegg over servant.  
Belysning via downlights i himling.  
Opplegg for vaskemaskin.  
Dusjhjørne med skyvedør, sluk i sone, håndholdt dusjhode og termostatstyrt blandebatteri.  
Veggmontert toalett.

IKEA kjøkkeninnredning fra 2020, i følge eier.  
Kjøkkenet holder en normal standard og fremstår som vedlikeholdt.  
Innredning med glatte, folierte fronter.  
Heltre benkeplate nedfelt kum i rustfritt stål.  
Belysning via lyslist (LED) under overskap.  
Fliser på vegg over benkeplaten.  
Kjøkkenet har opplegg for platetopp, oppvaskmaskin, stekeovn og kombi kjøll frys.

Leiligheten disponerer to stk boder.

Det henvises ellers til rapporten i sin helhet.

## Arealer

[Gå til side](#)

## Forutsetninger og vedlegg

[Gå til side](#)

## Lovlighet

[Gå til side](#)

### 2-roms leilighet i 4.etasje med balkong:

- Det foreligger ikke tegninger

I henhold til NS 3600:2025 skal bygningstegninger kun gjennomgås av bygningssakkyndig der disse er fremlagt av selger eller megler.

Det er ikke oversendt godkjente, byggemeldte tegninger.

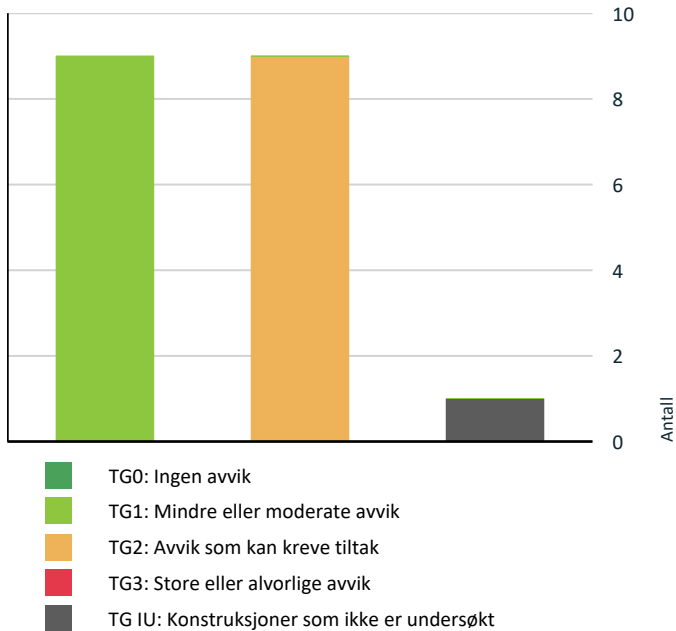
Konsekvens:

Når godkjente, byggemeldte tegninger ikke er fremlagt, kan samsvar mellom faktisk bruk og godkjent byggesak ikke vurderes.

Eventuelle avvik eller ulovlige forhold kan derfor ikke konstanteres/påpekes av undertegnende.

# Sammendrag av boligens tilstand

## Fordeling av tilstandsgrader



Vil du vite mer om tilstandsgrader? Se side 4.

## Spesielt for dette oppdraget/rapporten

Rapporten/befaringen er avholdt i henhold til gjeldende avhendingslov (tryggere bolighandel) og forskrift til avhendingslova.

Tilstandsgrader settes i henhold til NS3600.

Hjemmel er kontrollert utfra Norges eiendommer/Ambita.

Rapporten omfatter ikke tekniske vurderinger av fagområder som krever særskilt godkjenning eller kompetanse, herunder elektriske anlegg, VVS-installasjoner og ildsteder.

Eier av boligen bør jevnlig sørge for el-sjekk fra godkjent kontrollinstans.

Det kan foreligge udokumenterte utvidelser eller endringer av elektrisk anlegg som ikke er dokumentert eller informert om.

Konstruksjoner over terreng er besiktiget fra bakkenivå. Der det ikke er foretatt vurderinger, skyldes dette at forholdene ikke har latt seg vurdere innenfor rammen av visuell befaring og tilgjengelighet. Besiktigelsen blir kun utført på lett tilgjengelige deler av konstruksjoner.

I sammenfattet beskrivelse og under de ulike bygningsdeler er det gjort rede for de oppgraderinger som er foretatt (der dette er opplyst av rekvirent/eier) og eventuelle svakheter som er registrert.

Endret bruk, kan over tid avdekke skjulte feil og mangler som ikke oppdages ved visuell kontroll (undersøkelsesnivå 1) på befaringstidspunktet.

Arealene er målt i henhold til NS 3940. Det tas ikke stilling til om rommene oppfyller krav til varig opphold eller annen godkjenning etter plan- og bygningslovgivningen. Rombetegnelser er basert på bruken på befaringstidspunktet.

Ved evt. åpning av konstruksjoner kan feil og mangler avdekkes også utover det som er omtalt i rapporten. Det gjøres oppmerksom på at dette er en tilstandsrapport på nivå 1, dvs. kun en visuell befaring, uten åpning av konstruksjoner.

Merk at dagens krav til isolering og tetthet mv er strengere enn da bygget ble oppført. Tilstandsanalysen er basert på en visuell befaring og registrering av symptomer.

Rapporten begrenser seg til leiligheten/boligen og det som normalt vil omfattes av eiers selvstendige vedlikeholdsansvar som seksjons-, aksje- eller andelseier.

Normalt utgjør dette alt innenfor leilighets/seksjonens vegger.

Tilstandsrapporten tar derfor ikke for seg bygningens felleddeler som for eksempel tak, yttervegger, grunnmur, drenering, og felles tekniske installasjoner med mindre det foreligger et særlig vedlikeholdsansvar knyttet til bygningsdelene. Dette er i henhold til gjeldende avhendingslov (tryggere bolighandel) og tilhørende forskrift.

På forespørsel har rekvirent/eier opplyst at de ikke er kjent med at boligen/leiligheten har skjulte feil eller mangler, offentlige pålegg som ikke er utført eller vedtak som medfører eller har medført nytt låneopptak/økning av utgifter, utover det som er nevnt i rapporten.

Opplysninger om utførte arbeider, årstall og øvrige opplysninger i rapporten er basert på opplysninger gitt av eier/beboer/rekvirent eller fremlagt dokumentasjon.

I henhold til gjeldende forskrift er det ikke krav til kostnadsestimering av TG2, kun TG3.

I de tilfeller TG2 er kostnadsestimert, er dette gjort grunnet konsekvensen av avviket samt viktigheten av at avviket lukkes.

Rapporten beskriver forhold på befaringstidspunktet og er i henhold til avhendingslova gyldig i inntil ett år etter rapportdato.

Rapporten kan ikke gjenbrukes ved flere boligsalg i denne perioden, ei heller av andre personer/bedrifter/selskaper enn rekvirent oppgitt i denne rapporten.

Skjer det endring, oppstår skader, lekkasjer, gjøres endringer eller lignende på boligen/leiligheten, bør du som rekvirent/eier be om en oppdatert rapport.

Merk at en oppdatering av rapport etter en viss tid kan medføre en merkostnad.

NB!

Takstrapporten er en viktig del av avtalegrunnlaget.

# Sammendrag av boligens tilstand

Kunden/revkirent må derfor lese nøye igjennom for å sjekke at de opplysningene som er gitt er korrekte.

Vi minner om at selger er pliktig til å opplyse om alle forhold ved eiendommen som kan ha betydning for en kjøper.


Dersom det er presiseringer etter ytterligere informasjon som må inntas, ber vi om å få beskjed om dette snarest etter utkastet er sendt.

## Oppsummering av avvik

Vil du vite mer? Se på rommet eller bygningsdelen senere i rapporten.

### 2-roms leilighet i 4.etasje med balkong:

#### TG 1U KONSTRUKSJONER SOM IKKE ER UNDERSØKT

 [Våtrom > 4. Etasje > Bad > Tilliggende konstruksjoner](#) [Gå til side](#)  
våtrom


#### TG 2 AVVIK SOM KAN KREVE TILTAK


 [Innvendig > Etasjeskille/gulv mot grunn](#) [Gå til side](#)


 [Tekniske installasjoner > Vannledninger](#) [Gå til side](#)

 [Tekniske installasjoner > Ventilasjon](#) [Gå til side](#)

 [Tekniske installasjoner > Andre VVS-installasjoner](#) [Gå til side](#)

 [Våtrom > 4. Etasje > Bad > Overflater Gulv](#) [Gå til side](#)

 [Våtrom > 4. Etasje > Bad > Sluk, membran og tettesjikt](#) [Gå til side](#)


 [Våtrom > 4. Etasje > Bad > Sanitærutstyr og innredning](#) [Gå til side](#)

 [Våtrom > 4. Etasje > Bad > Ventilasjon](#) [Gå til side](#)

 [Kjøkken > 4. Etasje > Stue/kjøkken > Avtrekk](#) [Gå til side](#)

#### HELSE, MILJØ OG SIKKERHET

##### Forhold som åpenbart kan medføre fare for helse, miljø og sikkerhet

 Rekkverket på balkong eller terrasse er for lavt i forhold til dagens krav. [Gå til side](#)

# Tilstandsrapport

## 2-ROMS LEILIGHET I 4.ETASJE MED BALKONG:



### Byggeår

1942

### Kommentar

Iflg. Norges Eiendommer.

### Anvendelse

#### Standard

Se beskrivelse under konstruksjoner.

#### Vedlikehold

Se beskrivelse under konstruksjoner.

## UTVENDIG

### ⚠ TG 1 Vinduer

#### Beskrivelse

Vinduer med trerammer og isolerglass, merket med produksjonsår 2018.

Vindusglass er hele og det ble ikke observert punkteringer på befaringstidspunktet. Ved befaringen ble det foretatt stikkprøvekontroll på åpne- og lukkemekanismer av enkelte vinduer.

Det er ikke observert forhold som indikerer funksjonssvikt eller behov for tiltak i nær fremtid, vurdert ut fra bygningsdelens alder, type og tilgjengelige observasjoner på befaringstidspunktet

Tilstandsgrad er satt ut fra en helhetlig vurdering av bygningsdelenes stand, funksjonalitet samt alder.

Det bør på generelt grunnlag påregnes at vinduer har behov for justering med jevne mellomrom.

### ⚠ TG 1 Dører

#### Beskrivelse

Brann- og lydklassifisert entrédør (B30/Db40). Døren er utstyrt med kikkehull.

Balkongdør med trerammer og isolerglass, merket med produksjonsår 2018.

Det er på befaringstidspunktet ikke observert forhold som indikerer funksjonssvikt eller behov for tiltak i nær fremtid, vurdert ut fra bygningsdelens alder, type og de observasjoner som lot seg gjøre.

Tilstandsgrad er satt ut fra en helhetlig vurdering av bygningsdelenes stand, funksjonalitet samt alder.

Det bør på generelt grunnlag påregnes at dører har behov for justering med jevne mellomrom.

# Tilstandsrapport

## TG 1 Balkonger, terrasser og rom under balkonger

### Beskrivelse

Utgang fra stue til felles balkong i stål- og betongkonstruksjoner.

Betongdekke.  
Rekkverk i betong.  
Rekkverkshøyde målt til ca. 90 cm.

Som utvendig konstruksjon er bygningsdelen naturlig eksponert for sol, regn, snø og temperatursvingninger. Overflatepreg og slitasje vurderes derfor som følge av normal bruk og forventet værpåvirkning, og ikke ut fra estetiske forhold.

Det er på befaringstidspunktet ikke observert forhold som indikerer vesentlig funksjonsnedsettelse eller behov for umiddelbare tiltak. Det bemerkes at utvendige konstruksjoner kan forringes raskere over tid som følge av værpåvirkning, og jevnlig ettersyn anbefales.

Tilstandsgrad er satt ut fra en helhetlig vurdering.

## Andre utvendige forhold

### Beskrivelse

Beskrivelse av bygningen:  
Bygning oppført i 1942 med bærende konstruksjoner, etasjeskillere og leilighetsskillende vegger i betong/mur.  
Fasaden er pusset og malt.  
Grunnmur i betong og støpt såle, antatt fundamentert på fast grunn (fjell) eller faste komprimerte masser.

Grunnforhold og drenering:

Det er ikke foretatt noen geotekniske undersøkelser og det er dermed begrensede muligheter for nøyaktig kunnskap om byggegrunn og stabilitet. Av naturlige årsaker er kontroll av drenering og drenerende masser begrenset. Utover dette antas dreneringen å være utført i henhold til praksis og krav på byggetid. Dreneringens levetid er avhengig av utførelse, belastning (bygningens beliggenhet) og fyllmasser rundt dreneringen.

Bygningen stod ferdig i 1942, i en periode hvor datidens byggeforskrifter var gjeldende og normalt lagt til grunn ved prosjektering og utførelse. Den tilfredsstillende ikke nødvendigvis alle de krav som dagens byggeforskrifter stiller til bl.a. tetthet, ventilasjon og varmeisolering. Rapporten begrenser seg til boligen/leiligheten og det som normalt vil omfattes av eiers selvstendige vedlikeholdsansvar som eier. Normalt utgjør dette alt innenfor boligens/leilighetens yttervegger. Tilstandsrapporten tilstandsvurderer derfor ikke bygningens fellesdeler som for eksempel tak, yttervegger, grunnmur, drenering, og felles tekniske installasjoner. Balkonger/terrasser og vindu vurderes dersom takstmannen finner det relevant for leiligheten.

Generelt har alle bygninger (eldre og nyere) et fremtidig, løpende behov for vedlikehold. Setninger kan ha oppstått og dette kan ha medført skjevheter i gulv og er derfor ikke unormalt.

Komponenter der vedlikehold og oppgraderinger er et felles ansvar for borettslaget/sameiet er beskrevet men ikke nødvendigvis tilstandsvurdert.

Alder i seg selv er definert som symptom på slitasje/utidsmessighet/svikt osv. Det gjelder samtlige konstruksjoner, uansett alder og tilstand. Det betyr at en bygningsdel og konstruksjon kan få TG2 på bakgrunn av høy alder men fortsatt være i en brukbar tilstand og funksjon. Bygningsdelers og konstruksjoners alder er i hovedsak vurdert ut fra Sintef sine levetidstabeller.

## INNVENDIG

### TG 1 Overflater

#### Beskrivelse

Gulv:  
Flislagt gulv på bad.

# Tilstandsrapport

Ellers heltregulv.

Vegger:  
Flissatte vegger på bad.  
Ellers glatte, malte veggflater.

Himlinger:  
Glatte, malte himlingsflater.

Downlights på bad.

Takhøyden ble i stue målt til ca. 2,60 m.

Downlights er ikke demontert for inspeksjon.

Overflater har normal og forventet bruksslitasje.  
Stedvise riper og merker er noe man må forvente i en brukt bolig. I tillegg er det ikke uvanlig med noe oppsprekking i hjørner og plateskjøter, som følge av forandringer i trevirke ut fra årstid, vær o.l.

En bolig som har blitt brukt i en viss tid, har vanligvis blitt utsatt for slitasje, og skader kan ha oppstått. Slik bruksslitasje må man påregne, og det kan avdekkes enkelte forhold etter overtakelse som nødvendiggjør utbedringer.

Normal slitasje og skader som nødvendiggjør utbedring, er innenfor hva kjøper må forvente og vil ikke utgjøre en mangel. Det samme gjelder spiker- og skruerull i vegger som følge av oppheng av bilder, tv o.l.

Overflater på bad er vurdert separat under punktet "Bad" i rapporten.

Tilstandsgrad er satt ut fra en helhetlig vurdering.

## **TE2** Etasjeskille/gulv mot grunn

### Beskrivelse

Etasjeskiller i betongkonstruksjoner fra byggeårene.

Det ble utført målinger for å kontrollere eventuelle planavvik (i to rom).  
Det ble registrert negative avvik utover gjeldende standard.

Det påpekes at boligen var møblert ved befaringsbesøk.  
Ved kontroll av planavvik er toleranseklasse PB lagt til grunn for målinger. Målinger foregår med laser og som oftest fra dørterskel mot motstående hjørner i rommet.  
På bakgrunn av dette er målinger utført på tilgjengelige steder og det kan derfor være avvik som ikke var målbare eller mulig å oppdage ved befaringsstidspunkt.

Stedvis lokale skjevheter.

### Vurdering av avvik:

- Det er målt høydeforskjell på mellom 15-30 mm gjennom hele rommet. Tilstandsgrad 2 gis med bakgrunn i standardens krav til godkjente måleavvik.

Stue:  
Det ble målt planavvik utover gjeldende standard på 20 mm gjennom hele rommet.

Soverom:  
Det ble ikke målt planavvik utover gjeldende standard i rommet.  
Største målbare avvik ble målt til ca. 10 mm gjennom hele rommet.

Ved kontrollmåling av gulv registreres eventuelle planavvik gjennom tilfeldige stikkprøver på fem ulike punkter i rommet.  
Det kan dermed forekomme avvik som ikke avdekkes med denne metoden. Slike avvik kan få betydning for vurdering av tilstandsgrad ved en senere måling (f.eks ved salg).  
Dersom dette ansees som vesentlig for kjøper, oppfordres kjøper til å gjennomføre supplerende undersøkelser utover hva NS3600 legger til grunn.

### Konsekvens/tiltak

# Tilstandsrapport

- Andre tiltak:

Konsekvens:

Forholdet vurderes innenfor rammen av TG2 og gir normalt ikke funksjonelle problemer. Planavvik kan i mindre grad påvirke rommets bruk/møblering og opplevde komfort.

Tiltak:

Det anbefales å vurdere utbedring dersom bedre planhet er ønskelig, for eksempel ved avretting i forbindelse med oppgradering eller utskifting av gulvoverflater. For å oppnå TG1 må høydeforskjellene rettes opp. Som et selvstendig tiltak vil dette normalt ikke være økonomisk rasjonelt i en bolig av denne typen, og eventuelle utbedringer vurderes mest hensiktsmessig i forbindelse med fremtidig renovering.

## TG1 Pipe og ildsted

### Beskrivelse

Murt peis i stuen.

Peisen har en hvitmalt overflate.

Under peisåpningen er det etablert (gnistfanger) som beskytter gulvet mot glør og aske.

Pipe og ildsteder er formelt ikke testet av takstmann eller vurdert og det forutsettes at de branntekniske krav er kontrollert og godkjent av den stedlige brann- og redningsetaten.

Bygningsdelene tilfredsstillende tiltenkt funksjon.

Det er ikke opplyst om feil, mangler eller avvik ved anlegget.

Tilstandsgrad er satt ut fra en visuell vurdering/inspeksjon.



## TG1 Innvendige dører

### Beskrivelse

Glatte, folierte innerdører.

Det ble ikke registrert avvik utover normal og forventet bruksslitasje.

Det ble foretatt stikkprøver på åpne/lukke mekanismen til enkelte dører, og disse ble funnet i orden.

Det bør på generelt grunnlag påregnes at dører har behov for justering med jevne mellomrom.

## VÅTROM

### 4. ETASJE > BAD

#### Generell

### Beskrivelse

Badet er pusset opp i 2009/10 i regi av sameiet, i følge tidligere salgsdokumenter.

# Tilstandsrapport

Det er ikke fremlagt dokumentasjon som viser når baderommet er oppført eller rehabilitert, hvem som har utført arbeidene, eller hvilke materialer og løsninger som er benyttet.

Det foreligger heller ingen dokumentasjon på baderommets konstruktive oppbygging, herunder tettesjikt, slukløsninger og eventuelle membransystemer.

Vurderingene i rapporten er derfor basert på tilgjengelige opplysninger fra selger, samt det som var synlig og tilgjengelig ved visuell, ikke-inngripende inspeksjon på befaringdagen.

Skjulte konstruksjoner og løsninger som ikke er synlige uten inngrep, er ikke kontrollert og kan ikke verifiseres.

Generell informasjon – ivaretagelse av våtrom

For å redusere risiko for fuktbelastning og skader, samt for å ivareta våtrommets funksjon og levetid, anbefales følgende:

- Sørg for god og regelmessig gjennomlufting av våtrommet slik at fuktighet effektivt ledes ut.
- Vær oppmerksom på at fuktige våtrom gir økt risiko for soppdannelse og jordslag.
- Tørk opp vannsøl på gulv og andre flater for å begrense fuktspredning.
- Utfør jevnlig rengjøring av fliser, fuger og sanitærutstyr for å opprettholde funksjon, farge og overflater.
- Ventilasjonsventil bør demonteres og rengjøres ca. én gang per år for å hindre tilstopping av støv og smuss.
- Unngå i størst mulig grad boring gjennom fliser i våtsoner. Dersom boring likevel utføres, må gjennomføringer tettes korrekt med godkjent våtromssilikon for å hindre fuktinntrengning.

Rengjøring og vedlikehold av sluk

- Sluk bør rengjøres ca. 3–4 ganger per år.
- Rengjøring utføres ved at slukristen fjernes, normalt ved å vippe denne forsiktig opp med skrutrekker eller tilsvarende verktøy.
- Klemringen, som er festet med skruer og inngår i slukets tettesystem, skal ikke berøres.
- Dersom sluket er utstyrt med vannlås, kan utløpet rengjøres etter at vannlåsen er fjernet.
- Vannlåstrakten trekkes rett opp, enklest ved å gripe i ribben i bakkant med for eksempel tang.
- Sammenføyning skjer i motsatt rekkefølge. Det er viktig å påse at vannlåstrakt med tilhørende gummiring settes korrekt på plass.



## 4. ETASJE > BAD

### ! TG 1 Overflater vegger og himling

#### Beskrivelse

Vegger:  
Flissatte vegger.

Himling:  
Glatt, malt himlingsflate.

Tilstandsgrad er satt ut fra en helhetlig vurdering.

## 4. ETASJE > BAD

### ! TG 2 Overflater Gulv

#### Beskrivelse

# Tilstandsrapport

Flislagt gulv med termostatstyrte varmekabler.

Høydeforskjell mellom topp flis ved dør og overkant sluk, målt til 22 mm.  
Dette tilfredsstiller ikke dagens krav.

#### Vurdering av avvik:

- Det er avvik:

I henhold til dagens krav skal det være en høydeforskjell på 25 mm mellom topp slukrist og topp membran ved terskel.

Om membran ikke er synlig ved terskel, måles høydeforskjellen mellom topp slukrist og topp flis ved terskel (der evt. vann kan renne ut i tilstøtende rom)

#### Konsekvens/tiltak

- Tiltak:

Konsekvens:

Manglende høydeforskjell mellom sluk og terskel kan medføre at vann ledes ut av baderommet ved lekkasje eller ved større vannmengder enn normalt. Dette øker risikoen for vannskader i tilstøtende rom og konstruksjoner ved et eventuelt uhell.

Tiltak:

Det anbefales å etablere tilstrekkelig høydeforskjell mellom topp slukrist og topp flis ved terskel i henhold til gjeldende TEK.

Lokal utbedring kan utføres (innebærer fjerning av fliser ved terskel). Avviket vurderes ikke å kreve akutte tiltak dersom øvrige løsninger fungerer som forutsatt, men bør inngå i planlagt vedlikehold eller rehabilitering.

## 4. ETASJE > BAD

### TG2 Sluk, membran og tettesjikt

#### Beskrivelse

Plastsluk med synlig membran og klemring.

Merk at sluk må renses jevning for å unngå lukt og tett sluk, samt for å forlenge slukets levetid.

#### Vurdering av avvik:

- Det er avvik:

1) Tettesjiktet (membran) har oversteget halvparten av forventet levetid.

Tettesjiktet har dermed moderniseringsbehov.

Det bemerkes at rommet oppfattes som funksjonelt, men endret bruk med større fuktbelastning enn i dag kan fremprovosere avvik og på den måten fremskynde behovet for modernisering.

2) Tilstandsgrad er satt som følge av manglende dokumentasjon på badets oppbygging samt evt. arbeider som er utført etter oppføring. Dette er i samsvar med gjeldende forskrifter og standarder.

For våtrom, spesielt bad, er dokumentasjon på utførte arbeider viktig for å kunne sette riktig tilstandsgrad.

Mangler dokumentasjon, vurderes tilstand ut fra synlige overflater samt alder/elde og slitasje, noe som medfører TG2 i henhold til NS3600.

Dette fordi man ikke kan bekrefte kvalitet, materialvalg og utførelse på underliggende konstruksjoner, som for eksempel membran/tettesjikt.

#### Konsekvens/tiltak

- Tiltak:

# Tilstandsrapport

1)

Konsekvens:

Når tettesjiktet har passert store deler av forventet levetid, reduseres materialets robusthet. Dette øker sannsynligheten for gradvise fuktskader ved økt belastning, bevegelser i underlaget eller generell slitasje. Rommet fungerer etter dagens bruk, men tåler mindre avvik og har svekket sikkerhetsmargin over tid.

Tiltak:

Det er i praksis lite gjennomførbart å bare bytte tettesjikt.

For å oppnå vanntette løsninger og overganger ved sluk, i gulv, rundt rørgjennomføringer og i overgang mellom gulv og vegg må hele rommet moderniseres.

Om det i tillegg er eldre slukløsning bør det også påregnes å bytte dette.

Det anbefales jevnlig kontroll av rommet for tidlige tegn til fuktpåvirkning, og at man planlegger modernisering innen rimelig tid for å redusere risikoen for skadeutvikling. Eventuell eldre slukløsning vurderes samtidig ved fremtidig oppgradering.

Bruk av dusjkabinett vil kunne redusere risikoen for fuktskader frem til badrommet moderniseres.

2)

Konsekvens:

Når det mangler dokumentasjon på badets oppbygning og eventuelle senere arbeider, kan kvalitet, materialvalg og utførelse av skjulte konstruksjoner ikke verifiseres. Dette gjelder særlig membran og tettesjikt.

Tiltak:

Det anbefales å fremskaffe tilgjengelig dokumentasjon på utførte arbeider dersom det er mulig.



## 4. ETASJE > BAD

### Sanitærutstyr og innredning

#### Beskrivelse

Servantskap med glatte, folierte fronter og heldekkende servant.

Speil på vegg over servant.

Belysning via downlights i himling.

Opplegg for vaskemaskin.

Dusjhjørne med skyvedør, sluk i sone, håndholdt dusjhode og termostatstyrt blandebatteri.

Veggmontert toalett.

Det ble rutinemessig søkt etter fukt på typisk fuktutsatte steder (på innredning) med fuktindikator (Protimeter SM) på befaringen og det var ingen indikasjoner på fukt på befaringstidspunktet.

Overflater og innredning er vurdert opp mot alder og forventet bruk, uten at det på befaringstidspunktet er observert forhold som indikerer unormal slitasje eller redusert funksjon.

Mindre overflateavvik kan likevel forekomme på bad som følge av normal bruk og varierende luftfuktighet.

Tilstandsgrad er satt ut fra helhetlig vurdering av rommet og innredning.

#### Vurdering av avvik:

- Det er ikke påvist tilfredsstillende løsning for å synliggjøre lekkasje fra innebygget sisterner.

#### Konsekvens/tiltak

# Tilstandsrapport

- Andre tiltak:

Konsekvens:

Når det ikke finnes en løsning som synliggjør lekkasje fra en innebygget sisterne, kan en eventuell lekkasje bli liggende skjult over tid. Ved en eventuell lekkasje kan dette kan gi fuktbelastning på vegg- og gulvkonstruksjoner rundt sisternen uten at det oppdages tidlig.

Tiltak:

Det anbefales å etablere en løsning som gjør lekkasje synlig, for eksempel via dreneringsåpning eller tilsvarende løsning i henhold til gjeldende TEK

## 4. ETASJE > BAD

### ! TG 2 Ventilasjon

**Beskrivelse**

Naturlig avtrekksventilasjon i rommet.  
Avtrekkventil i himling.

Tilluft via spalte ved terskel.

—

Dette er en skjønnsmessig vurdering av takstmannen og det er ikke foretatt tallfestet målinger, men antas å fungere tilfredsstillende.

Tilstandsgrad er satt ut fra dagens løsning.

Eventuelle endringer i ventilasjonsløsningen vil kunne gi endret tilstandsgrad.

**Vurdering av avvik:**

- Rommet har kun naturlig ventilasjon.

**Konsekvens/tiltak**

- Andre tiltak:

Konsekvens:

Rom med kun naturlig ventilasjon kan ha utilstrekkelig luftutskifting.

Dette kan medføre økt risiko for kondens - med mulig negativ påvirkning på sanitær innredning.

Tiltak:

Det anbefales å vurdere etablering av mekanisk ventilasjon slik at rommet får tilfredsstillende luftutskifting i henhold til gjeldende TEK.

## 4. ETASJE > BAD

### ! TG IU Tilliggende konstruksjoner våtrom

**Beskrivelse**

Hulltaking er ikke foretatt da det ikke er fysisk mulig pga tilliggende konstruksjoner (betong).

—

Det ble rutinemessig søkt etter fukt i badeveggen med fuktdetektor (Protimeter MMS 2) på befaringen, og det var ikke utslag utover normale verdier.

## KJØKKEN

## 4. ETASJE > STUE/KJØKKEN

### ! TG 1 Overflater og innredning

**Beskrivelse**

IKEA kjøkkeninnredning fra 2020, i følge eier.

Kjøkkenet holder en normal standard og fremstår som vedlikeholdt.

Innredning med glatte, folierte fronter.

Heltre benkeplate nedfelt kum i rustfritt stål.

Belysning via lyslist (LED) under overskap.

Fliser på vegg over benkeplaten.

Kjøkkenet har opplegg for platetopp, oppvaskmaskin, stekeovn og kombi kjøll frys.

# Tilstandsrapport

Det bør installeres komfyrvakt og waterguard på kjøkkenet.

Det er viktig å merke seg at dette kravet gjelder for nye bygg eller omfattende rehabiliteringer som er gjennomført etter at TEK10 trådte i kraft.

Det ble rutinemessig søkt etter fukt på typisk fuktutsatte steder med fuktindikator (Protimeter SM) på befaringen og det var ingen indikasjoner på fukt.

Normal forventet bruksslitasje.  
Tilstandsgrad satt ut fra helhetlig vurdering av rommet og innredning.



## 4. ETASJE > STUE/KJØKKEN

### TG2 Avtrekk

#### Beskrivelse

Kjøkkenventilator med kullfilter over stekesone.

Eventuelle filter i kjøkkenventilatoren bør rengjøres/skiftes regelmessig for å unngå at fett fester seg og skaper brannfare.

Tilstandsgrad er satt ut fra dagens løsning.  
Eventuell endring av løsningen vil kunne gi endret tilstandsgrad.

#### Vurdering av avvik:

- Kjøkkenet har ventilator med omluft (kullfilter).

#### Konsekvens/tiltak

- Om mulig bør det etableres ventilasjonskanal ut i det fri fra ventilator.

Konsekvens:

Ventilator med omluft (kullfilter) fjerner lukt og noe partikler, men leder ikke fukt og matos ut av boligen. Dette kan medføre at fukt og forurensninger blir værende i rommet, og over tid påvirke inneklime og overflater i kjøkkenområdet.

Tiltak:

Det anbefales regelmessig vedlikehold og utskifting av kullfilter for å opprettholde funksjonen. Dersom man ønsker mer effektiv fjerning av fukt og matos, kan etablering av ventilator med avtrekk til det fri vurderes i forbindelse med oppgradering, i henhold til gjeldende TEK.

## TEKNISKE INSTALLASJONER

### TG2 Vannledninger

#### Beskrivelse

Synlige, interne vannførende rør i kobber.

Rørføringer er i hovedsak skjult i vegger og konstruksjoner eller innkasset, og vurderingen er derfor begrenset til synlige deler på befaringstidspunktet. Det ble ikke observert synlige tegn til lekkasje, korrosjon eller andre avvik ved denne kontrollen.

# Tilstandsrapport

Øvrige rørføringer er felles for bygningen og er ikke inspisert eller vurdert. Felles rørføringer kan være i dårligere forfatning enn internt i leiligheten.

Vurderingen er basert på visuelle observasjoner, samt opplysninger gitt av eier, som opplyser at anlegget fungerer som forutsatt.

## Vurdering av avvik:

• Det er avvik:

1) Mer enn halvparten av forventet brukstid er passert på innvendige vannledninger.

2) Det er ikke monter lekkasjevarsler med vannstoppventil på kjøkken. Kravet kom i 2010 og gjelder også ved rehabilitering/oppgradering av eldre boliger. Kravet gjelder for rom som har vanninstallasjoner, men mangler sluk eller vanntett gulv

## Konsekvens/tiltak

• Tiltak:

1)

Konsekvens:

Når mer enn halvparten av forventet brukstid er passert, øker risikoen for korrosjon, tæring og lekkasjer i kobberør. Eventuelle lekkasjer kan medføre vannskader og følgeskader på bygningsdeler.

Tiltak:

Det anbefales økt oppfølging og kontroll av innvendige vannledninger av kobber. Ved fremtidig oppussing eller ombygging bør utskifting til moderne rør-i-rør-løsning vurderes.


2)

Konsekvens:

Manglende lekkasjestopper i rom uten sluk eller vanntett gulv øker risikoen for omfattende vannskader ved lekkasje. Skader kan utvikle seg raskt og medføre betydelige følgeskader på gulv, innredning og tilstøtende konstruksjoner, samt økte utbedringskostnader.

Tiltak:

Det anbefales å installere lekkasjestopper (Aquastop) med sensorer og magnetventil på kjøkken, tilpasset eksisterende vanninstallasjoner, i henhold til gjeldende regelverk.



## ! TG 1 Avløpsrør

### Beskrivelse

Interne og synlig avløpsrør i plast.

Øvrige avløpsrør er felles for bygningen og ikke inspisert/vurdert.

Det påpekes at felles rørføringer kan være av annet materiale og dermed ha en annen tilstand enn interne rørføringer. Tilstandsgrad er satt ut fra vurdering av de bygningsdelene som var tilgjengelige og mulige å bedømme ut fra en visuell befarings.

## ! TG 2 Ventilasjon

### Beskrivelse

Leiligheten er basert på naturlig ventilasjon som var vanlig på oppføringstidspunktet.

# Tilstandsrapport

Avtrekk via ventiler.

En god måte å oppnå ventilasjon vil derfor være ved åpning av vinduer.

## Vurdering av avvik:

- Det er avvik:

Naturlig ventilasjon gis på generelt grunnlag tilstandsgrad 2 da dagens strenge krav til ventilasjon ikke er oppfylt, til tross for at denne typen ventilasjon er normalt for boliger/leiligheter bygget i denne tidsperioden.

## Konsekvens/tiltak

- Tiltak:

Konsekvens:

Når leiligheten er basert på naturlig ventilasjon, er luftutskiftingen avhengig av bruk, værforhold og manuell lufting. Dette kan medføre varierende ventilasjonseffekt, og i perioder gi redusert innneklima, særlig ved høy belastning eller begrenset lufting.

Tiltak:

Bygningen har den naturlige ventilasjon som var vanlig på byggetiden.

Ventilasjonsløsningen er enklere enn det som benyttes i dag.

Det anbefales å være bevisst på regelmessig lufting. Dersom man ønsker mer stabil og forutsigbar ventilasjon, kan etablering av mekanisk ventilasjon vurderes i forbindelse med oppgradering eller rehabilitering.

Det kan være at borettslag/sameie har egne vedtekter som hindrer montering av mekanisk avtrekk fra rommet, anbefalt tiltak må derfor avklares nærmere med styret i borettslag/sameie før det eventuelt kan gjennomføres.

## TE2 Andre VVS-installasjoner

### Beskrivelse

Radiatorer tilknyttet varmeanlegg.

Det er ikke opplyst om feil eller mangler knyttet til bygningsdelen, og det ble på befaringstidspunktet ikke observert synlige tegn til lekkasje.

Øvrig anlegg er ikke teknisk vurdert, og effekt eller reguleringsfunksjon er ikke målt.

Tilstandsgrad er fastsatt basert på visuelle observasjoner ved befaring, samt opplysninger gitt av eier.

### Vurdering av avvik:

- Mer enn halvparten av forventet brukstid på VVS-installasjoner er oppbrukt.

## Elektrisk anlegg

*Dette er en forenklet kontroll begrenset til de spørsmål og undersøkelser som forskrift til avhendingslova (tryggere bolighandel) § 2-18 inneholder. Dette kan ikke sammenlignes med en kontroll utført av offentlig myndighet (Det lokale etilsyn) eller registrert elektrovirksomhet, og en bygnings sakkyndig har verken kompetanse eller lov til å foreta en slik kontroll.*

*Tilstanden er vurdert ut fra den forenklete og begrensede kontrollen som forskriften inneholder. El-anlegget kan ha feil og mangler som en slik forenklet undersøkelse ikke vil avdekke. Vær derfor oppmerksom på denne risikoen, og søk videre veiledning eller få en fullstendig kontroll utført av registrert elektrovirksomhet.*

### Beskrivelse

Sikringsskap lokalisert i felles trappegang.

Automatsikringer med jordfeilbrytere.

Hovedsikring på 32 A og 4 fordelingskurser.

Selvavlesende strømmåler er installert.

Det foreligger kursfortegnelse i skap.

Eier opplyser at anlegget fungerer slik det skal, og at det ikke forekommer at sikringer løser ut - samt at varmekabler fungerer tilfredstillende.

# Tilstandsrapport

I henhold til forskrift til avhendingslova (tryggere bolighandel) skal det ikke foretas tilstandsvurdering av det elektriske anlegget. Det er derfor ikke gjort vurderinger av anleggets funksjon, kapasitet, sikkerhet eller forskriftsmessighet, og det er ikke satt tilstandsgrad på det elektriske anlegget.

Opplysninger i rapporten knyttet til det elektriske anlegget er basert på tilgjengelig informasjon og synlige forhold, i den grad forskriften forutsetter, og kan ikke anses som en teknisk eller sikkerhetsmessig vurdering.

Det kan foreligge skjulte feil, mangler eller udokumenterte utvidelser og endringer i det elektriske anlegget som ikke lar seg avdekke uten kontroll utført av registrert elektrovirksomhet.

Eier av boligen har ansvar for at det elektriske anlegget til enhver tid er i forskriftsmessig stand, jf. forskrift om elektriske lavspenningsanlegg. Det anbefales at anlegget kontrolleres av registrert elektrovirksomhet ved behov.

## Spørsmål til eier

- Er alle elektriske arbeider/anlegg i boligen utført av en registrert elektroinstallasjonsvirksomhet?  
**Ukjent**
- Er det elektriske anlegget utført eller er det foretatt tilleggsarbeider på det elektriske anlegget etter 1.1.1999?  
**Ja**  
Eksisterer det samsvarserklæring?  
**Ukjent**
- Foreligger det kontrollrapport fra offentlig myndighet – Det Lokale Eltilsyn (DLE) eller eventuelt andre tilsvarende kontrollinstanser med avvik som ikke er utbedret eller kontrollen er over 5 år?  
**Nei**
- Forekommer det ofte at sikringene løses ut?  
**Nei**
- Har det vært brann, branntilløp eller varmgang (for eksempel termiske skader på deksler, kontaktpunkter eller lignende) i boligens elektriske anlegg?  
**Nei**

## Generelt om anlegget

- Er det tegn til at det har vært termiske skader (tegn på varmgang) på kabler, brytere, downlights, stikkontakter og elektrisk utstyr? Sjekk samtidig tilstanden på elektrisk tilkobling av varmtvannsbereider, jamfør eget punkt under varmtvannstank  
**Nei**
- Er der synlig defekter på kabler eller er disse ikke tilstrekkelig festet?  
**Nei**

## Inntak og sikringsskap

- Er det tegn på at kabelinnføringer og hull i inntak og sikringsskap ikke er tette, så langt dette er mulig å sjekke uten å fjerne kapslinger?  
**Nei**
- Finnes det kursfortegnelse, og er den i samsvar med antall sikringer?  
**Ja**
- Foreta en helhetsvurdering av det elektriske anlegget, dets alder, allmenne tilstand og fare for liv og helse. Bør det elektriske anlegget ha en utvidet el-kontroll?  
**Ja Det foreligger ingen/er ikke fremlagt dokumentasjon/samsvarserklæring på det elektriske anlegget. Samsvarserklæring er en garanti på at den elektriske installasjonen er gjort riktig i henhold til regelverket. Vær klar over risikoen og kostnadene mangelfull samsvarserklæring kan ha, da man ikke kan konstantere om det resterende elektriske ledningsnett er utført av sertifisert personell.**

**Derfor anbefales det en utvidet el-kontroll utført av en registrert elektroinstallasjons-virksomhet. EL-kontroll er en grundigere og omfattende kontroll av EL-anlegg enn kun tilsyn.**

**Det påpekes at dette kun er en anbefaling da taksmann ikke har kompetanse eller lov til å utføre full vurdering av det elektriske anlegget**

# Tilstandsrapport



## FORHOLD SOM ÅPENBART KAN MEDFØRE FARE FOR HELSE, MILJØ OG SIKKERHET

*Dette punktet inneholder tydelige og lett synlige forhold ved boligen som åpenbart kan påvirke helse, miljø og sikkerhet, og som bygningssakkyndige har oppdaget. Terskelen for hva som anses som åpenbart er høy, og det utføres ikke undersøkelser med sikte på å avdekke slike forhold. Punktet omfatter ikke skjulte eller ikke-synlige forhold, tekniske vurderinger eller forhold som krever spesialundersøkelser. Forhold vurderes etter byggeteknisk forskrift på befaringstidpunktet. Røykvarslere og håndholdt brannslukningsutstyr vurderes etter gjeldende forskrift om brannforebygging.*

### Helse, miljø og sikkerhet

#### Beskrivelse

HMS-punktene i rapporten omhandler forhold knyttet til helse, miljø og sikkerhet, og er ment som informasjons- og opplysningspunkter.

Registrering av HMS-avvik innebærer ikke nødvendigvis at det foreligger en påvist mangel eller et konkret problem, men kan være basert på manglende dokumentasjon, målinger eller forhold som ikke lar seg avklare ved visuell befaring.

HMS-punktene føres for å gi et helhetlig bilde av boligen og skal ikke forstås som en tilstandsgrad eller teknisk konklusjon, men som veiledende informasjon.

#### Vurdering av avvik:

- Rekkverket på balkong eller terrasse er for lavt i forhold til dagens krav.

#### Konsekvens/tiltak

- Det er ikke krav om utbedring av rekkverkshøyde opp til dagens forskriftskrav.

# Arealer, byggetegninger og brannceller

Standard gjeldende fra 01.01.2024

Arealmålinger og arealoppsett er basert på Norsk standard 3940:2023 Areal- og volum-beregninger av bygninger. Arealet gjelder for tidspunktet da boligen ble målt

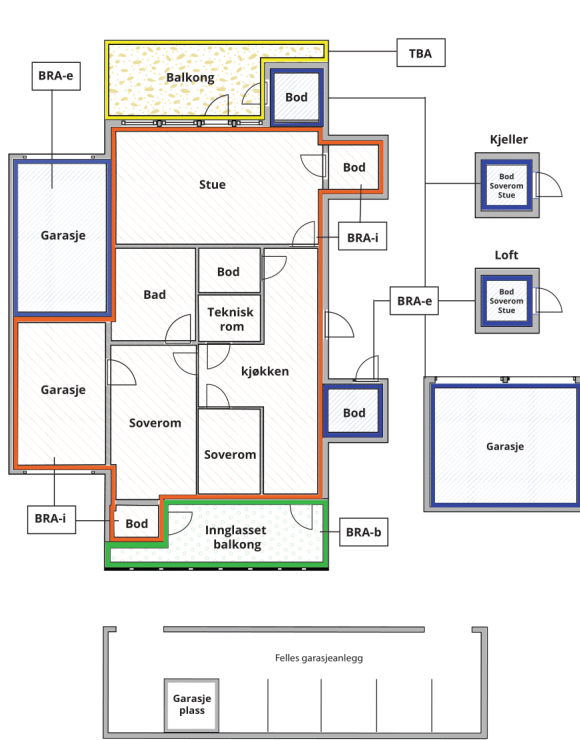
## Hva er måleverdig areal?

Arealet i rommet må ha minst 1,90 m fri høyde over gulvet og minst bredde på 0,60 m. Et loft med skråtak vil for eksempel bare få registrert målbart areal der høyden er minst 1,90 m og bredden minst 0,60 m. Rommet må ha dør eller luke, og gangbart gulv.

## Hva er bruksareal?

$$\text{BRA} = \text{BRA-i} + \text{BRA-e} + \text{BRA-b}$$

Bruksarealet for bygningen er bruttoarealet minus arealet som optas av yttervegger.



Internt bruksareal (BRA-i)	Arealet innenfor boenheten(e)
Eksternt bruksareal (BRA-e)	Arealet av alle rom utenfor boenheten(e) og som tilhører denne, slik som for eksempel boden
Innglasset balkong mv (BRA-b)	Arealet av innglasset balkong, veranda eller altan når denne er tilknyttet boenheten(e)
Terrasse- og balkongareal (TBA)	Arealet av terrasser, åpne balkonger og åpen altan tilknyttet boenheten(e)

**Gulvareal (GUA)** Er sum av BRA (bruksareal) og ALH (areal med lav takhøyde).  
Areal med lav takhøyde (ALH) er ikke måleverdig areal, som skyldes skråtak og lav himlingshøyde.

GUA kan opplyses i markedsføring der det er aktuelt for den konkrete boligen og kun sammen med BRA-i, for eksempel der gulvflaten har en verdi og har funksjon ved møblering og bruk av rommene. Ikke innredet areal som kaldloft, måles og oppgis normalt ikke.

## Arealet kan ikke alltid fastsettes nøyaktig

Areal kan være komplisert eller umulig å måle opp nøyaktig fordi det er vanskelig å fastslå tykkelsen på innervegger, skjevheter i og utforming av bygningskonstruksjoner som karnapp, buer og vinkler som ikke er rette, åpne rom over flere etasjer og så videre.

Eiendommens markedsverdi kan ikke baseres på en matematisk beregning basert på antall kvadratmeter opplyst i rapporten. Opplysninger om areal kan altså ikke alene benyttes for å beregne eiendommens verdi.

## Den bygningsakkyndige kan avdekke eventuelle bruksendringer og avvik i branncelleinndeling

Den bygningsakkyndige ser på byggetegninger hvis de er tilgjengelige og dette er en del av oppdraget, og vurderer bruken av boligen opp mot tegningene. Hvis den bygningsakkyndige avdekker at en bolig ikke ser ut til å være delt opp i brannceller etter kravene i byggeteknisk forskrift på befaringstidspunktet, skal det opplyses om dette.

Reglene om bruksendring og brannceller kan være kompliserte. Søk videre faglige råd om rapporten ikke gir deg svar. Den bygningsakkyndige kan ikke vurdere og svare på alle spørsmål, og kan heller ikke vite om kommunen kan gi unntak for kravene som gjelder. [Vil du vite mer?](#)

## Om brannceller

En branncelle er hele eller avgrensede deler av en bygning hvor en brann fritt kan utvikle seg uten at den kan spre seg til andre bygninger eller andre deler av bygningen i løpet av en fastsatt tid.

## Om bruksendring

Bruksendring er å endre bruken av et rom fra en tillatt bruk til en annen. Dette kan kreve søknad og tillatelse, for eksempel hvis du endrer et rom fra bod til soverom eller arbeidsrom, eller hvis du endrer en bolig til to separate boliger.

Rom for varig opphold har krav til takhøyde, romstørrelse, rømningsvei og lysforhold som må være oppfylt. Du kan søke kommunen om unntak for kravene, men kan ikke regne med å få unntak for krav som går på helse og sikkerhet, for eksempel krav til rømningsvei.

Bruksendring som krever godkjenning, og som ikke er søkt bruksendret, er ulovlig. Kommunen kan etter plan- og bygningsloven kapittel 32 forfølge overtredelser. Kommunen kan pålegge deg å avslutte den ulovlige bruken, eventuelt å rette eller tilbakeføre rommet til godkjent bruk.

# Arealer

## 2-roms leilighet i 4.etasje med balkong:

Etasje	Bruksareal BRA m <sup>2</sup>			SUM	Terrasse- og balkongareal (TBA)
	Internt bruksareal (BRA-i)	Eksternt bruksareal (BRA-e)	Innglasset balkong (BRA-b)		
4. Etasje	54			54	
Loft (bod)		2		2	
Kjeller (bod)		2		2	
<b>SUM</b>	<b>54</b>	<b>4</b>			
<b>SUM BRA</b>	<b>58</b>				

### Romfordeling

Etasje	Internt bruksareal (BRA-i)	Eksternt bruksareal (BRA-e)	Innglasset balkong (BRA-b)
4. Etasje	Entré, bad, soverom, stue/kjøkken		
Loft (bod)		Bod	
Kjeller (bod)		Bod	

### Kommentar

Entré/gang, bad, soverom, kjøkken og stue.

Eier har påvist en stk bod i kjeller, samt en på loft som opplyses og tilhøre seksjonen.

Kjeller:  
Kjellerbod er målt til ca 2.2 m<sup>2</sup>.

Loft:  
Loftboden er målt til ca 2,3 m<sup>2</sup>.

Boden er merket med nr H0401.

Arealene er målt innvendig.  
Innvendige sjakter, rørkasser o.l. er medregnet i boligens areal.

I arealoppstillingen er alle arealer avrundet til nærmeste hele tall, i henhold til gjeldende måleregler (NS 3940).

Det er bruken av rommet på befaringstidspunktet som er lagt til grunn for romnavn og romdefinisjon i arealoppstillingen. Dette innebærer at rom kan være i strid med Teknisk forskrift (TEK) eller mangle kommunal godkjenning for aktuell bruk, uten at dette påvirker valg av rombetegnelse i rapporten.

Det kan forekomme avvik mellom dagens rombruk/rombenevnelse og boligens opprinnelige byggemeldte eller godkjente tegninger.

Rombetegnelse er skjønnsmessig vurdert på stedet og tilfredsstillende ikke nødvendigvis kravene i Teknisk forskrift for rom til varig opphold, herunder krav til romstørrelse, takhøyde, lysforhold og rømning. Innbygde og plassbygde skap er skjønnsmessig vurdert på stedet.

Det kan forekomme mindre avvik i oppgitte arealer som følge av rommenes kompleksitet, vinkler i leiligheten, valgt målemetode og gjeldende avrundingsregler. Arealene er målt på stedet med enkel håndholdt lasermåler.

Målingene er utført med aktsomhet, men mindre variasjoner kan forekomme. Dersom areal er av vesentlig betydning for kjøper, anbefales det å gjennomføre laserskanning av hver etasje før kjøp.

### Lovlighet

#### Byggetegninger

Det foreligger ikke tegninger

**Kommentar:** I henhold til NS 3600:2025 skal bygningstegninger kun gjennomgå av bygningssakkyndig der disse er fremlagt av selger eller megler.  
Det er ikke oversendt godkjente, byggemeldte tegninger.

Konsekvens:

Når godkjente, byggemeldte tegninger ikke er fremlagt, kan samsvar mellom faktisk bruk og godkjent byggesak ikke vurderes. Eventuelle avvik eller ulovlige forhold kan derfor ikke konstanteres/påpekes av undertegnende.

### Nyere håndverkstjenester

Er det ifølge eier utført håndverkstjenester på boligen siste 5 år?

Ja  Nei

**Kommentar:** Eier har ikke bevart oppdragsbekreftelsen, og undertegnede har dermed begrenset kunnskap vedrørende dette utover det som er beskrevet i rapporten.

# Befarings - og eiendomsopplysninger

## Befaring

Dato	Til stede	Rolle
24.3.2026	Lars Erik Haga Kåsin	Takstingeniør
	Elias Wiklund	Kunde

## Matrikkeldata

Kommune	gnr.	bnr.	fnr.	snr.	Areal	Kilde	Eieforhold
301 OSLO	214	58		59	1641 m <sup>2</sup>	Iflg. Norges Eiendommer - Ambita. Tomtearealet gjelder for det aktuelle Gnr/Bnr.	Eiet

### Adresse

Fagerborggata 6B

### Hjemmelshaver

Wiklund Elias

### Kommentar

Bolignummer (SSB) : H0401.

Regulering : Området er regulert til boligformål  
Adkomst vei : Offentlig, interne gang- og stikkveier.  
Tilknytning vann : Offentlig  
Tilknytning avløp : Offentlig

## Eiendomsopplysninger

### Om tomten

Tomten er omkranset av variert vegetasjon.

Parkering er tilgjengelig i samsvar med gjeldende regler for området.

Samlet sett utgjør tomten et attraktivt og funksjonelt miljø.

### Tinglyste/andre forhold

Felleskostnadene inkluderer fellesutgifter, kapitalkostnader, kommunale avgifter, felles bygningsforsikring, forretningsførsel, drift og vedlikehold m.m.

På generelt grunnlag oppfordres alle til å sette seg inn i vedtekter, husordensregler, regnskap, budsjett og årsberetning. Dokumentene vil være tilgjengelig hos meglerforetaket. Det gjøres oppmerksom på at fellesgjeld og felleskostnader kan variere over tid som følge av beslutninger foretatt i sameiet.

### Bebyggelsen

Området består hovedsakelig av blokker/tradisjonelle bygårder.

Bygning oppført i 1942 med bærende konstruksjoner, etasjeskillere og leilighetsskillende vegger i betong/mur.

Fasaden er pusset og malt.

Grunnmur i betong og støpt såle, antatt fundamentert på fast grunn (fjell) eller faste komprimerte masser.

Det føres løpende vedlikehold og oppgraderinger etter behov og vedtak.

For oversikt over utførte arbeider henvises det til sameiets styre samt sameiets årsmelding

## Kilder og vedlegg

Dokumenter					
Beskrivelse	Dato	Kommentar	Status	Sider	Vedlagt
Eier		Som påviste og ga opplysninger	Gjennomgått		Nei
Eiendomsverdi.no		Eiendomsverdi informasjon fra statens kartverk. Opplysninger om adresse, bnr., gnr., hjemmelshaver, byggeår, tomteareal, salgspriser mm.	Gjennomgått		Nei
Megler		Ikke oversendt - Megleropplysninger	Gjennomgått		Nei
Norges Eiendommer		Hjemmelshaver(e), snr., eierbrøk, gnr., bnr., byggeår og tomtestørrelse	Gjennomgått		Nei
Egenerklæring		Utfylt av selger	Gjennomgått		Nei

# Revisjoner

Versjon	Ny versjon	Kommentar
1	09.04.2026	

For gyldighet på rapporten se forside

# Tilstandsrapportens avgrensninger

## Forutsetninger

### Struktur og referansenivå

Rapporten beskriver avvik, det vil si en tilstand som er dårligere enn referansenivået. Positive sider ved boligen, ut over det som kommer frem av tilstandsgradene, blir normalt ikke fremhevet.

Rapporten baserer seg på krav i forskrift til avhendingslova (tryggere bolighandel). For valg av tilstandsgrad blir NS 3600:2018 (teknisk tilstandsanalyse ved omsetning av bolig) lagt til grunn.

Bygningssakkyndig er ikke ansvarlig for tilbakeholdt eller uriktig informasjon, som har betydning for tilstandsvurderingen.

### Presiseringer

Anslag på utbedringskostnader er sjablongmessig, og må ikke forveksles med en konkret vurdering eller tilbud fra entreprenør eller håndverker. Anslaget vil også avhenge av personlige preferanser og markedspris på materialer og tjenesteyter.

Tilstandsrapporten gjelder hovedbygget og tilleggsbygninger som den bygningssakkyndige anser at har nær tilknytning til funksjon som bolig.

Avvik er vurdert mot regler som gjaldt da boligen ble oppført, med mindre annet er spesifisert i forskrift til avhendingslova, eller gjeldende versjon av NS 3600.

Hulltaking ved våtrom, i rom under terreng eller andre bygningsdeler, krever eiers samtykke.

Befaring begrenses til visuelle observasjoner av tilgjengelige flater. Den bygningssakkyndige gjør ikke fysiske inngrep for å avdekke avvik, utover de som er beskrevet i forskrift til avhendingslova. Rapporten gir ingen garanti for at det ikke finnes skjulte feil eller mangler.

Flater som er skjult av snø eller på annen måte utilgjengelig, blir ikke kontrollert. Det blir ikke utført funksjonsprøving av bygningsdeler, med mindre dette kommer frem av forskrift til avhendingslova. Hvis det ikke er sikkerhetsmessig forsvarlig, vil ikke bygningssakkyndig undersøke taket fra utsiden.

Boligens tilbehør, hvite- og brunevarer og annet inventar, blir ikke vurdert. Dette gjelder også integrert tilbehør.

Stikkprøvetakninger er tilfeldig utvalgt, og kan innebære kontroll under overflaten med et spisst redskap eller lignende.

### Uttrykk og definisjoner

Referansenivå: Kravet til bygningsdelen eller rommet på søknadstidspunktet.

Tilstand: Byggverkets eller bygningsdelens tekniske, funksjonelle eller estetiske status på et gitt tidspunkt.

Symptom: Forhold som gir indikasjon på hvilken tilstand et byggverk eller en bygningsdel befinner seg i. Benyttes ved beskrivelse av avvik og alder.

Skadegjørere: I hovedsak råte, sopp og skadedyr.

Fuktsøk: Overflatesøk med egnet søkeutstyr som fuktindikator eller visuelle observasjoner.

Fuktmåling: Måling av fuktinnhold i materiale eller i bakenforliggende konstruksjon ved bruk av egnet måleutstyr, blant annet hammerelektrode

og pigger.

Hulltaking: Boring av hull for inspeksjon og fuktmåling i risikoutsatte konstruksjoner.

Normal slitasjegrad: Forventet slitasje av materiale i overflaten, basert på enkle, visuelle observasjoner. Kan vurderes sammen med bygningsdelens alder.

### Areal

Areal fastsettes etter forskrift til avhendingslova og gjeldende versjon av NS 3940 (areal- og volumberegninger av bygninger).

Et rom kan være i strid med teknisk forskrift og mangle godkjenning hos kommunen for den aktuelle bruken, uten at dette får betydning for om arealet måles og oppgis i tilstandsrapporten. Når arealet måles tas det ikke hensyn til om arealet er lovlig oppført eller om bruken er lovlig, bruksendringer, lysforhold eller andre sikkerhetsmangler.

Rom som ligger utenfor boenheten, som eier har påvist eller opplyst at tilhører boenheten, er oppmålt og inkludert i BRA-e. Det er ikke fremvist dokumentasjon på at rommet tilhører boenheten, med mindre dette er angitt særskilt. Rom utenfor boenheten kan omdisponeres av borettslaget/sameiet, og dette kan påvirke boligens BRA-e.

Opplysninger om areal kan ikke alene benyttes for beregning av markedsverdi.

### Personvern

Tilstandsrapporten er utarbeidet som en del av Fremtind Forsikring AS sitt takstkonsept. Fremtind Forsikring AS, iVerdi AS, takstforetaket og andre relevante interessenter benytter personopplysninger fra tilstandsrapporten for analyse- og statistikkformål, utvikling og drift av produkter og tjenester i takstbransjen og boligomsetningen. Fremtind Forsikring AS, iVerdi AS og takstforetaket, følger til enhver tid gjeldende personvernlovgivning.