

Tilstandsrapport

 Boligbygg med flere boenheter

 Sinsenveien 3 B, 0572 OSLO

 OSLO kommune

 # gnr. 126, bnr. 4

 # Andelsnummer 35

Sum areal alle bygg: BRA: 113 m² BRA-i: 108 m²



Befaringsdato: 26.02.2025

Rapportdato: 03.03.2025

Oppdragsnr.: 14377-3345

Referansennummer: OW1315

Autorisert foretak: Aleksander Røv AS

Vår ref:



Rapporten kan brukes i inntil ett år etter rapportdato, og kan ikke gjenbrukes ved flere boligsalg i denne perioden. For eiendomsoverdragelser fra 1.1.2024, må selger sørge for at areal i rapporten er oppdatert og følger ny bransjestandard for areal. Skjer det endringer, oppstår skader også videre på boligen, bør du som selger be om oppdatert rapport.

Norsk takst

Norsk takst er bransjeorganisasjonen for landets bygningsakkyndige og takstforetak, med om lag 1400 sertifiserte medlemmer fordelt på omtrent 1000 bedrifter. I boligomsetningen regnes takstrapportene som et helt avgjørende element i den informasjonen som gjøres tilgjengelig for kjøper. Årlig leverer medlemmene rundt 120.000 slike takster. Det gir unik oversikt over norske boliger, og bidrar til at alle oppdrag kan utføres med utgangspunkt i erfaringsbasert kvalitet.



Det stilles høye krav til utdanning, sertifisering og yrkesetikk. Norsk takst er opptatt av at boligomsetningen skal være trygg, og legger vekt på å opptre uavhengig av andre bransjeaktører. Bygningsakkyndige fakturerer sine tjenester uten hensyn til hvilken pris som oppnås, og skal heller ikke på annen måte ha noen egeninteresse knyttet til handelen.

Uavhengighet og god fagkunnskap har over tid bygget troverdighet og tillit. Både selger og kjøper skal kunne stole på bygningsakkyndiges vurderinger. For tilfeller der det likevel skulle oppstå misnøye med utført arbeid, har vi sammen med Forbrukerrådet etablert en klagenemnd.

Norsk takst har en sentral rolle i utviklingen av norske standarder, regler og profesjonsprinsipper, og representerer bransjen i alle relevante internasjonale fora. Dette sikrer at norske bygningsakkyndige tidlig kan tilpasse seg krav og bransjetrender fra utlandet, samtidig som takseringsfaget får en norsk stemme på verdensbasis. Organisasjonen bidrar i næringspolitisk sammenheng, og har vært en pådriver for å sikre at lover og regler gir trygghet for forbrukerne i boligomsetningen.

Aleksander Røv AS - Takst og kontroll

Aleksander Røv AS er et byggteknisk konsultentselskap med boligtaksering og boligkontroll i fokus. Med bred kompetanse og lang erfaring innen boligbygg, bistår vi daglig boligeiere eller fremtidige boligeiere med en trygg bolighandel.

Våre tjenester:

- Tilstandsrapporter
- Boligtaksering
- Forhåndstaksering
- Reklamasjonsrapporter
- Overtakelser av nybygg/leiligheter
- Byggeledelse
- Byggelånsoppfølging
- Vedlikeholdsplanlegging med vedlikeholdsplaner.



Rapportansvarlig

Aleksander Røv

Uavhengig Takstingeniør

aleksander@artakst.no

913 01 101



Dette trenger du å vite om tilstandsrapporten



Hva er en tilstandsrapport?

En tilstandsrapport beskriver synlige skader/avvik eller tegn på skader/avvik på boligen. Rapporten fremhever vanligvis ikke positive egenskaper ved boligen.



Hva vurderer en bygningssakkyndig?

Den bygningssakkyndige vurderer boligen ut fra hva man kan forvente av en bygning av samme alder og type. Vurderingen gjøres som regel mot hvordan det var vanlig å bygge og regler som gjaldt da boligen ble oppført (søknadstidspunktet). Forhold som er vanlige for bygningens alder, slik som slitasje etter normal bruk regnes ikke som avvik.



Hva inneholder tilstandsrapporten?

Den bygningssakkyndige undersøker rom og bygningsdeler slik det kommer frem av [Forskrift til avhendingsloven](#). Tilstandsrapporten inneholder bare avvik som den bygningssakkyndige kan se eller kontrollere med enkle hjelpemidler. Det gjøres ikke nærmere undersøkelser slik som åpning av vegger eller andre bygningsdeler. I vegg mot våtrom og rom under terreng kan det borres et hull for å gjøre enkle undersøkelser slik som fuktsøk.

Når du kjøper en brukt bolig

Når du kjøper en brukt bolig, er det viktig å være oppmerksom på at dette ikke kan sammenlignes med å kjøpe en ny bolig. Måten boligen ble bygget på kan være annerledes enn i dag. Bygninger svekkes over tid, og utsettes for slitasje blant annet på grunn av bruk og vær og vind. Mange boliger fornyes helt eller delvis, noen i flere omganger, eller det oppføres tilbygg. Særlig for boliger som er pusset opp eller endret, er det viktig å merke seg at fornyelse av overflater ikke nødvendigvis betyr at bygningsdeler under er forbedret.

Vurdering mot byggregler

Den bygningssakkyndige vil vurdere boligen mot hvordan det var vanlig å bygge og regler som gjaldt på søknadstidspunktet. Den bygningssakkyndige ser etter avvik som har betydning for og som reduserer boligens funksjon og verdi, og som kommer frem av Forskrift til avhendingslova.

Noen rom og bygningsdeler slik som bad og vaskerom, og forhold som gjelder sikkerhet mot brann, rekkverk og trapper osv., vil den bygningssakkyndige vurdere mot dagens regelverk. Etter dagens regelverk vil disse kunne få en tilstandsgrad 2 eller 3 uten at det nødvendigvis er krav om at avviket må utbedres.

Tilstandsrapporten beskriver ikke hele boligen

BYGNINGSSAKKYNDIGE SER FOR EKSEMPEL IKKE PÅ

- vanlig slitasje og normal vedlikeholdstilstand
- bagatellmessige forhold som ikke påvirker bygningens bruk eller verdi vesentlig
- etasjeskillere
- tilleggsbygg slik som garasje, bod, anneks, naust også videre
- utvendige trapper
- støttemurer
- skjulte installasjoner
- installasjoner utenfor bygningen
- full funksjonstesting av el- og VVS-installasjoner
- geologiske forhold og bygningens plassering på grunn
- bygningens planløsning
- bygningens innredning
- løsløre slik som hvitevarer
- utendørs svømmebasseng og pumpeanlegg
- bygningens estetikk og arkitektur
- bygningens lovlighet (bortsett fra bruksendringer, brannceller og forhold som åpenbart kan påvirke helse, miljø og sikkerhet)
- fellesarealer (med mindre boligeier har vedlikeholdsplikt for fellesarealer og dette er kjent for bygningssakkyndig, eller fellesarealet har en særlig tilknytning til boligen).

© iVerdi 2023 © Norsk takst 2023

Malen til denne rapporten, inkludert standardtekstene fra Norsk takst, er vernet etter åndsverkloven og kan kun benyttes av medlemsforetakene i Norsk takst og av takstingeniører som er sertifisert i slikt foretak, samt av kunder hos iVerdi og studenter hos NEAK. For andre aktører er eksemplarframstilling av malen og standardtekster, som utskrift og annen kopiering til bruk som grunnlag for tilsvarende rapporter, bare tillatt når det er hjemlet i lov (kopiering til privat bruk, sitat o.l.) eller avtale med Norsk Takst ([Forside](#)) eller iVerdi ([Hjem-iVerdi](#)).

Utnyttelse i strid med lov eller avtale kan medføre erstatnings- og straffansvar.

Dette trenger du å vite om tilstandsrapporten

Tilstanden vurderes med ulike tilstandsgrader

Tilstanden gir uttrykk for en gitt forventet tilstand, blant annet vurdert ut fra alder og normal bruk. Ved Tilstandsgrad 0 (TG0) og Tilstandsgrad 1 (TG1) gir den bygnings sakkyndige normalt ingen begrunnelse for valg av tilstandsgrad. Grunnen er at bygningen eller bygningsdelen da bare har normal slitasje. Ved skjulte konstruksjoner kan alder alene avgjøre tilstandsgrad. Når bygnings sakkyndige anbefaler tiltak, for eksempel utbedringer, må brukeren av rapporten vurdere om tiltakene er nødvendige og lønnsomme.

Når den bygnings sakkyndige velger tilstandsgrad, baseres vurderingen på faste kriterier som følger av gjeldende bransjestandard for Teknisk tilstandsanalyse ved omsetning av bolig og Forskrift til avhendingslova.

! TG 0

TILSTANDSGRAD 0, TG0: INGEN AVVIK

Bygningsdelen skal være tilnærmet ny, ikke vise tegn på slitasje og det skal være lagt frem dokumentasjon på faglig god utførelse. Det er ingen merknader til delen.

! TG 1

TILSTANDSGRAD 1, TG1: MINDRE AVVIK

Bygningsdelen skal bare ha normal slitasje, og straktiltak skal ikke anses som nødvendig. Graden kan også brukes når delen er ny, men der dokumentasjon på faglig god utførelse mangler.

! TG 2

TILSTANDSGRAD 2, TG2: VESENTLIGE AVVIK OG MINDRE AVVIK SOM ETTER NS 3600 GIR TG 2

Bygningsdelen skal enten ha feil utførelse, en skade eller symptomer på skade, sterk slitasje eller nedsatt funksjon. Graden gis når bygningsdelen trenger vedlikehold eller tiltak i nær fremtid. Graden skal også brukes når delen er gammel og det er grunn til å varsle om faren for skader på grunn av alderen, eller når det er grunn til å overvåke delen spesielt på grunn av fare for større skader eller følgeskader.

Ved avvik som ikke krever umiddelbare tiltak (ingen umiddelbar kostnad) så blir TG2 markert med en lysere farge.

! TG 3

TILSTANDSGRAD 3, TG3: STORE ELLER ALVORLIGE AVVIK

Denne tilstandsgraden brukes ved kraftige tegn på forhold som man må regne med trenger utbedring straks eller innen kort tid. Det er påvist funksjonssvikt eller sammenbrudd.

- TG IU

IKKE UNDERSØKT/IKKE TILGJENGELIG FOR UNDERSØKELSE

Det kan være avvik/skader som ikke er avdekket.

Hva er et anslag på utbedringskostnad?

Hva det vil koste å utbedre rom eller bygningsdeler, er et forsiktig anslag basert på nåværende kvalitet, registrert avvik og angitte tiltak i rapporten. Anslaget er gitt på generelt grunnlag og må ikke forveksles med et pristilbud fra en håndverker. Det kan foreligge avvik og tiltak som ikke kommer frem av rapporten.

Utbedringskostnad avhenger blant annet av personlige valg av og markedspris på materialer og tjenesteyter.

I rapporten skal det settes anslag for utbedringskostnad for TG3, og slikt anslag kan også gis ved TG2.



Beskrivelse av eiendommen

Boligbygg med flere boenheter - Byggeår: 2018

UTVENDIG

[Gå til side](#)

Boligbygg oppført med bærende veggkonstruksjoner av betong og stål. Utfyllende yttervegger er oppført som klimavegger og fasadene er kledd med fasadeplater. Etasjeskillere er spennarmerte betongdekker, og yttertaket er en flat konstruksjon, antatt oppført som en kompakttakskonstruksjon. Vegger under terreng er oppført av betong, dog på ukjent fundament og grunn.

Leiligheten har PVC vinduer fra 2017 med 3-lags isolerglass. PVC skyvedør/terrassedør fra 2017 utført med 3-lags isolerglass. Malt entrédør/leilighetsdør med brannklassifisering B-30 og lydklassifisering dB40.

Nordvestvendt terrasse på 15 m2 med utgang fra stuen. Terrassen er en inntrukket konstruksjon bygget som en del av takkonstruksjonen for etasjen under. Dekket er dekket med en PVC-membran (gummiduk) og over dette er gulvet/terrasedekket belagt med tilfarerfliser. Disse flisene hindrer muligheten for en fullstendig inspeksjon av membranen på terrassen. Rekkverket i terrassens ytterkant er et glassrekkverk.

INNENDIG

[Gå til side](#)

Gulvene i leiligheten er belagt med enstav eik parkett. Innvendige vegger er bestående av malte gips- og betongflater. Innvendige tak er malte betongdekker med synlig v-fas foruten enkelte områder hvor taket/himlingen er nedsenket med gipsplater grunnet tekniske installasjoner over.

VÅTROM

[Gå til side](#)

Leiligheten har 2 prefabrikerte baderomskabinetter fra byggeår. Begge er flislagte og utstyrt med veggmontert toalett og servantinnredning. Det ene kabinettet er utstyrt med en dusj, mens det andre har badekar. Opplegg for vaskemaskin er også etablert på et av badene. Begge rom er ventilert via byggets ventilasjonsanlegg.

KJØKKEN

[Gå til side](#)

Kjøkkeninnredning med slette fronter og laminert benkeplate med nedfelt stålalum. Integrert i innredningen er induksjon platetopp, stekeovn, micro, oppvaskmaskin og kjøl/frys. Over platetoppen er det installert en ventilasjonshette koblet på byggets ventilasjonsanlegg.

TEKNISKE INSTALLASJONER

[Gå til side](#)

Vannrørene i leiligheten er lagt opp som et rør-i-rør-system med fordelerskap montert i innvendig tak på begge bad. Her finnes også stoppekranene. Avløpsrørene i leiligheten er av plast og stål.

Leiligheten er ventilert via et balansert ventilasjonsanlegg med felles ventilasjonsaggregat som tilfører like mye luft inn til bruksrommene som trekkes ut av avtrekksventilene på våtrommene og kjøkkenet. Ved riktig innstilling av anlegget skal lufttrykket være i balanse uten over- eller undertrykk. Et balansert ventilasjonsanlegg leverer frisk, rensert luft og trekker ut brukt luft. Mellom 70 og 90 prosent av varmen fra den gamle luften blir overført til ny luft. Den nye luften fordeles jevnt og ferdig oppvarmet rundt i boligen.

Elektriske varmekabler i gulvene på badene, eller blir leiligheten varmet opp via vannbåren gulvvarme foruten gulvene på badene. Vannfordelingsskap til gulvvarmen er montert i skyvedørsgarderoben i gangen utenfor hovedsoverommet. Ifølge fremvist energiattest blir leilighetens oppvarmede bruksvann og gulvvarme tilført via byggets fjernvarmetilknytning.

Fordeleskapet til det elektriske anlegget i leiligheten er montert i veggen i skyvedørsgarderoben i gangen utenfor hovedsoverommet.

Arealer

[Gå til side](#)

Forutsetninger og vedlegg

[Gå til side](#)

Lovlighet

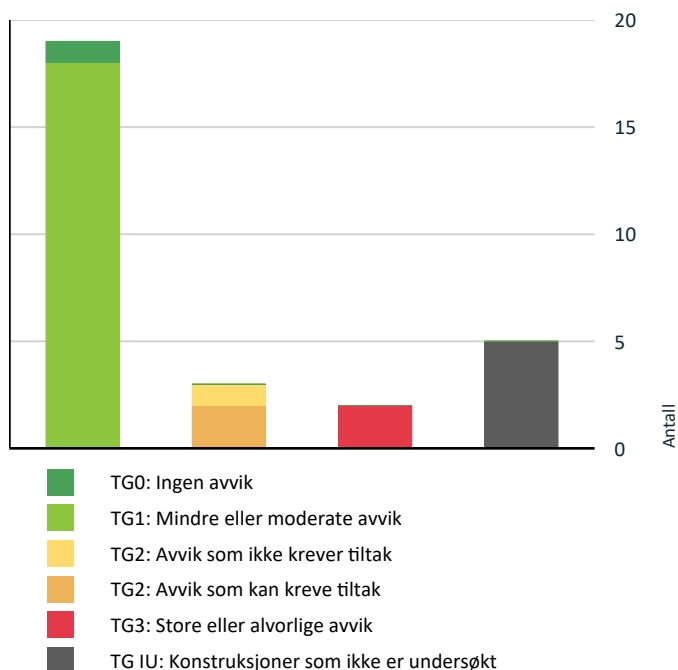
[Gå til side](#)

Boligbygg med flere boenheter

- Det foreligger godkjente og byggemeldte tegninger, som stemmer med dagens bruk

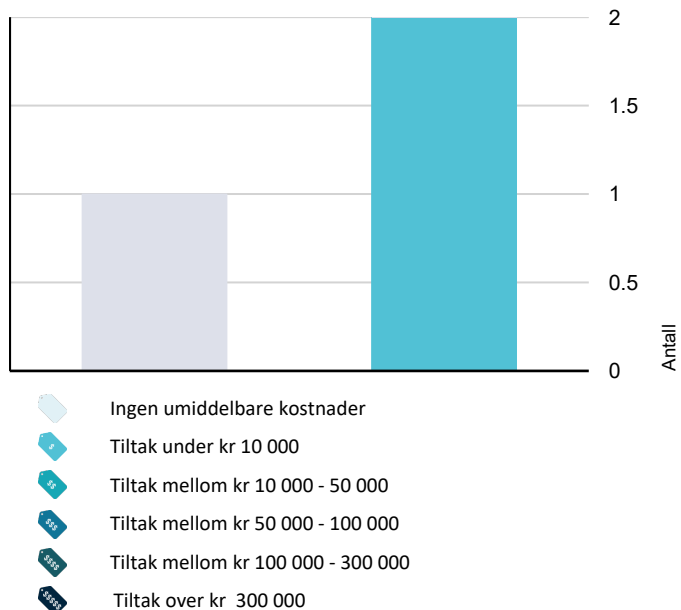
Sammendrag av boligens tilstand

Fordeling av tilstandsgrader



Vil du vite mer om tilstandsgrader? Se side 4.

Anslag på utbedringskostnad



Hva er anslag på utbedringskostnad? Se side 4.

Oppsummering av avvik

Vil du vite mer? Se på rommet eller bygningsdelen senere i rapporten.

Boligbygg med flere boenheter

! TG 3 STORE ELLER ALVORLIGE AVVIK

! Innvendig > Parkett i hjørnet i stuen [Gå til side](#)

! Våtrom > 7. Etasje > Bad 2 > Sluk, membran og tettesjikt [Gå til side](#)

! TG IU KONSTRUKSJONER SOM IKKE ER UNDERSØKT

! Våtrom > 7. Etasje > Bad > Tilliggende konstruksjoner våtrom [Gå til side](#)

! Våtrom > 7. Etasje > Bad 2 > Overflater Gulv [Gå til side](#)

! Våtrom > 7. Etasje > Bad 2 > Tilliggende konstruksjoner våtrom [Gå til side](#)

! Tekniske installasjoner > Varmesentral [Gå til side](#)

! Tekniske installasjoner > Elektrisk oppvarming [Gå til side](#)

! TG 2 AVVIK SOM KAN KREVE TILTAK

! Utvendig > Entrédør/leilighetsdør [Gå til side](#)

! Tekniske installasjoner > Elektrisk anlegg [Gå til side](#)

! TG 2 AVVIK SOM IKKE KREVER UMIDDELBARE TILTAK

! Våtrom > 7. Etasje > Bad > Overflater Gulv [Gå til side](#)

Tilstandsrapport

BOLIGBYGG MED FLERE BOENHETER



Byggeår
2018

UTVENDIG

TG 1 Vinduer

Leiligheten har PVC vinduer fra 2017 med 3-lags isolerglass

Årstall: 2017

Kilde: Produksjonsår på produkt

TG 2 Entrédør/leilighetsdør

Malt entrédør/leilighetsdør med brannklassifisering B-30 og lydklassifisering dB40.

Vurdering av avvik:


- Det er avvik:

Dørbladet subber i øvre del av dørkarmen.

Konsekvens/tiltak

- Tiltak:

For at dørbladet skal gå rett i karmen uten å subbe må dørkarmen justeres.



TG 1 Terrassedør

PVC skyvedør/terrassedør fra 2017 utført med 3-lags isolerglass.

Årstall: 2017

Kilde: Produksjonsår på produkt

TG 1 Balkonger, terrasser og rom under balkonger

Nordvestvendt terrasse på 15 m2 med utgang fra stuen. Terrassen er en inntrukket konstruksjon bygget som en del av takkonstruksjonen for etasjen under. Dekket er dekket med en PVC-membran (gummiduk) og over dette er gulvet/terrassedekket belagt med tilfarerfliser. Disse flisene hindrer

Tilstandsrapport

muligheten for en fullstendig inspeksjon av membranen på terrassen. Rekkverket i terrassens ytterkant er et glassrekkverk.

Dekket ble ifølge eier i overgangen 2024/2025 tekket om med ny membran da det ble påvist en feil/skade hos en av naboene, men ettersom terrassekonstruksjonen er gjennomgående med naboene, omfattet utbedringen seg til denne andelens terrasse også.



Eier informerer om at terrassens tettesjikt henger sammen med alle terrassene på denne siden av bygget, og har totalt 6 sluk. Et av disse er tilgjengelig fra denne andelens terrasse.

Synlig membranoppbrett ved ytterveggen.

INNVENDIG

TG 1 Overflater

Gulvene i leiligheten er belagt med enstav eik parkett. Innvendige vegger er bestående av malte gips- og betongflater. Innvendige tak er malte betongdekker med synlig v-fas foruten enkelte områder hvor taket/himlingen er nedsenket med gipsplater grunnet tekniske installasjoner over.

TG 3 Parkett i hjørnet i stuen

Parketten i hjørnet i stuen er skadet fra vann fra en potteplante

Vurdering av avvik:

- Det er avvik:

Parketten i hjørnet mot terrassen i stuen er delaminert og sprukket opp som følge av en vannlekkasje fra en potteplante.

Konsekvens/tiltak

- Tiltak:

Gulvet kan brukes slik den er i dag, men for å utbedre skaden må de ødelagte parkettbordene i dette omtådet skiftes ut. Det er ingen konsekvens i å ikke utbedre forholdet utover det kosmetiske.

Kostnadsestimat: Under 10 000



TG 1 Etasjeskille/gulv mot grunn

Etasjeskillere mellom etasjene er oppført som spennarmerte betongdekker.

Stikkmålinger viser høydeforskjeller mellom 0 og 14 mm innenfor samme rom, og under 10 mm på en lengde på 2 meter.

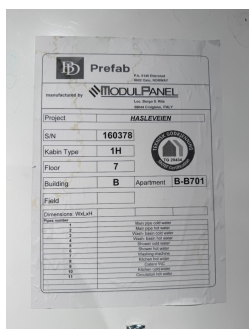
Tilstandsrapport

VÅTROM

7. ETASJE > BAD

Generell

Badet er et prefabrikkert baderomskabinett fra byggeår. Kabinettet har en Sintef Teknisk Godkjenning (TG 20434) som er lagt til grunn som dokumentasjonsgrunnlag ved vurderingen av badet i denne rapporten.



7. ETASJE > BAD

TG 1 Overflater vegger og himling

Flislagte vegger og malt innvendig tak.

7. ETASJE > BAD

TG 2 Overflater Gulv

Flislagt gulv.

Vurdering av avvik:

- Det er avvik:

Det er registrert fall mot sluket på gulvet, dog er dette under 1:100 (1cm fall per meter i lengden), og høydeforskjellen mellom laveste punkt membran ved terskelen til baderomsdøren og topp slukrist er under 25mm. Dette er altså mindre enn det den tekniske godkjenningen av baderomskabinettet beskriver, samt mindre enn preaksepterte ytelseskrav i byggeteknisk forskrift.

Konsekvens/tiltak

- Tiltak:

Avviket anses å være lite og badet fungerer med avviket.

Kostnadsestimat: Ingen umiddelbar kostnad

7. ETASJE > BAD

TG 1 Sluk, membran og tettesjikt

Badets sluk er montert i dusjsonen, og er tilknyttet en membranmansjett for en tett overgang mellom gulvmembran og gulvsluket. Fuktsikringen av badet ellers er beskrevet i Sintef Teknisk Godkjenning (TG 20434).

Tilstandsrapport



7. ETASJE > BAD

TG 1 Sanitærutstyr og innredning

Badet er utstyrt med et dusjhjørne med glassdører, en servantinnredning, et veggmontert toalett samt opplegg for vaskemaskin.

7. ETASJE > BAD

TG 1 Ventilasjon

Rommet er ventilert via byggets ventilasjonsanlegg.

7. ETASJE > BAD

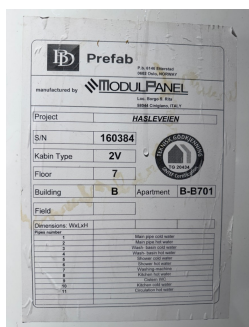
TG IU Tilliggende konstruksjoner våtrom

Badet er en prefabrikkert baderomskabin. En baderomskabin er en forhåndsprodusert del som settes inn i bygget i stedet for at badet bygges på stedet, ofte som et totalt og ferdig bad. Det er ikke utført hulltakning i tilstøtende konstruksjoner til dette badet. Forskriften til avhendingsloven beskriver at hulltaking kan unnlates dersom det ikke er praktisk mulig å gjennomføre, for eksempel dersom boligen inngår i bygningskonstruksjoner av mur, betong eller totale prefabrickerte konstruksjoner slik som baderomskabin.

7. ETASJE > BAD 2

Generell

Badet er et prefabrikkert baderomskabinett fra byggeår. Kabinettet har en Sintef Teknisk Godkjennelse (TG 20434) som er lagt til grunn som dokumentasjonsgrunnlag ved vurderingen av badet i denne rapporten.



7. ETASJE > BAD 2

TG 1 Overflater vegger og himling

Flislagte vegger og malt innvendig tak.

Tilstandsrapport

7. ETASJE > BAD 2

TG IU Overflater Gulv

Flislagt gulv.

Det er målt fall på gulvet mot badekaret, men grunnet plasseringen av badekaret er det ikke mulig å måle fallforholdet mot sluket. Dette må undersøkes når badekaret er fjernet, og ettersom det ikke var mulig å fjerne på befaringsdagen kan ikke undertegnede bekrefte eller avkrefte om fallforholdet på gulvet er ihht. den tekniske godkjenningen av baderomskabinettet, eller ihht preaksepterte ytelseskrav i byggeteknisk forskrift.

7. ETASJE > BAD 2

TG 3 Sluk, membran og tettesjikt

Sluket er plassert under badekaret uten tilgang.

Vurdering av avvik:

- Det er avvik:

Sluket er plassert under badekaret uten at det er etablert tilgang til sluket.

Konsekvens/tiltak

- Tiltak:

Sluk generelt krever jevnlig rengjøring for å sørge for at vann enkelt kan renne ned i sluket uten fare for at sluket tetter seg som igjen vil føre til vannsøl utover gulvet og i ytterste konsekvens, vannsøl ut av badet. Det er derfor nødvendig å bytte badekaret til et badekar som er mulig å flytte på ved rengjøring av sluket.

Kostnadsestimat: Under 10 000



7. ETASJE > BAD 2

TG 1 Sanitærutstyr og innredning

Badet er utstyrt med et badekar, en servantinnredning og et veggmontert toalett.

7. ETASJE > BAD 2

TG 1 Ventilasjon

Rommet er ventilert via byggets ventilasjonsanlegg.

7. ETASJE > BAD 2

TG IU Tilliggende konstruksjoner våtrom

Badet er en prefabrikkert baderomskabin. En baderomskabin er en forhåndsprodusert del som settes inn i bygget i stedet for at badet bygges på stedet, ofte som et totalt og ferdig bad. Det er ikke utført hulltakning i tilstøtende konstruksjoner til dette badet. Forskriften til avhendingsloven beskriver at hulltakning kan unnlates dersom det ikke er praktisk mulig å gjennomføre, for eksempel dersom boligen inngår i bygningskonstruksjoner av mur, betong eller totale prefabrickerte konstruksjoner slik som baderomskabin.

Tilstandsrapport

KJØKKEN

7. ETASJE > KJØKKEN

TG 1 Overflater og innredning

Kjøkkeninnredning med slette fronter og laminert benkeplate med nedfelt stålkum. Integrert i innredningen er induksjon platetopp, stekeovn, micro, oppvaskmaskin og kjøl/frys.

7. ETASJE > KJØKKEN

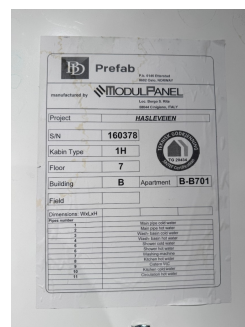

TG 1 Avtrekk

Over platetoppen er det installert en ventilasjonshette koblet på byggets ventilasjonsanlegg.

TEKNISKE INSTALLASJONER

TG 1 Vannledninger

Vannrørene i leiligheten er lagt opp som et rør-i-rør-system med fordelerskap montert i innvendig tak på begge bad. Her finnes også stoppekranene.



TG 1 Avløpsrør

Avløpsrørene i leiligheten er av plast og stål.

TG 1 Ventilasjon

Leiligheten er ventilert via et balansert ventilasjonsanlegg med felles ventilasjonsaggregat som tilfører like mye luft inn til bruksrommene som trekkes ut av avtrekksventilene på våtrommene og kjøkkenet. Ved riktig innstilling av anlegget skal lufttrykket være i balanse uten over- eller undertrykk. Et balansert ventilasjonsanlegg leverer frisk, rensert luft og trekker ut brukt luft. Mellom 70 og 90 prosent av varmen fra den gamle luften blir overført til ny luft. Den nye luften fordeles jevnt og ferdig oppvarmet rundt i boligen.

Tilstandsrapport

TG IU Varmesentral

Ifølge fremvist energiattest blir leilighetens oppvarmede bruksvann og gulvvarme tilført via byggets fjernvarmetilknytning.

TG IU Elektrisk oppvarming

Elektriske varmekabler i gulvene på badene.
Elektrisk oppvarming er ikke funksjonstestet eller vurdert i denne rapporten.

TG 1 Vannbåren varme

Leiligheten er hovedsakelig varmet opp via vannbåren gulvvarme foruten gulvene på badene. Vannfordelingskap til gulvvarmen er montert i skyvedørgarderoben i gangen utenfor hovedsoverommet.



TG 2 Elektrisk anlegg

Dette er en forenklet kontroll begrenset til de spørsmål og undersøkelser som forskrift til avhendingslova (tryggere bolighandel) § 2-18 inneholder. Dette kan ikke sammenlignes med en kontroll utført av offentlig myndighet (Det lokale eltilsyn) eller registrert elektrovirksomhet, og en bygnings sakkyndig har verken kompetanse eller lov til å foreta en slik kontroll.

Tilstandsgraden er vurdert ut fra den forenklete og begrensede kontrollen som forskriften inneholder. El-anlegget kan ha feil og mangler som en slik forenklet undersøkelse ikke vil avdekke. Vær derfor oppmerksom på denne risikoen, og søk videre veiledning eller få en fullstendig kontroll utført av registrert elektrovirksomhet.

Fordelerskapet til det elektriske anlegget i leiligheten er montert i vegg i skyvedørgarderoben i gangen utenfor hovedsoverommet.

TG 2: Det er ikke fremvist samsvarserklæring på det elektriske anlegget montert i 2018.

1. Foreligger det eltilsynsrapport de siste 5 år, og det er ikke foretatt arbeid på anlegget etter denne, utenom retting av eventuelle avvik i eltilsynsrapport (dvs en el-tilsynsrapport uten avvik)?

Nei

Spørsmål til eier

2. Når ble det elektriske anlegget installert eller sist gang totalt rehabilitert (årstall)? Med totalt rehabilitert menes fullstendig utskiftet anlegg fra inntakssikring og videre.

2018

3. Er alle elektriske arbeider/anlegg i boligen utført av en registrert elektroinstallasjonsvirksomhet?

Ja

4. Er det elektriske anlegget utført eller er det foretatt tilleggsarbeider på det elektriske anlegget etter 1.1.1999?

Ja

Eksisterer det samsvarserklæring?

Nei

Det er fremvist samsvarserklæring på arbeider utført i 2021: "Lagt opp ny kurs til micro, lagt opp 2.stk utestikk på eksisterende kurs, montert

Tilstandsrapport

stikk i klesskap på eksisterende kurs".

Det er ikke fremvist samsvarserklæring på det elektriske anlegget montert i 2018.

5. Foreligger det kontrollrapport fra offentlig myndighet – Det Lokale Eltilsyn (DLE) eller eventuelt andre tilsvarende kontrollinstanser med avvik som ikke er utbedret eller kontrollen er over 5 år?

Nei

6. Forekommer det ofte at sikringene løses ut?

Nei

7. Har det vært brann, brantilløp eller varmgang (for eksempel termiske skader på deksler, kontaktpunkter eller lignende) i boligens elektriske anlegg?

Nei

Generelt om anlegget

8. Er det tegn til at det har vært termiske skader (tegn på varmgang) på kabler, brytere, downlights, stikkontakter og elektrisk utstyr? Sjekk samtidig tilstanden på elektrisk tilkobling av varmtvannsbereder, jamfør eget punkt under varmtvannstank

Nei

9. Er der synlig defekter på kabler eller er disse ikke tilstrekkelig festet?

Nei

Inntak og sikringskap

10. Er det tegn på at kabelinnføringer og hull i inntak og sikringskap ikke er tette, så langt dette er mulig å sjekke uten å fjerne kapslinger?

Nei

11. Finnes det kursfortegnelse, og er den i samsvar med antall sikringer?

Ja

12. Foreta en helhetsvurdering av det elektriske anlegget, dets alder, allmenne tilstand og fare for liv og helse. Bør det elektriske anlegget ha en utvidet el-kontroll?

Nei



TG 0 Branntekniske forhold

Tilstandsrapport

Dette er en forenklet kontroll begrenset til de spørsmål som fremkommer under. Tilstandsgraden er basert på retningslinjer til disse spørsmålene i bransjestandarden NS3600. Dette kan ikke sammenlignes med en fullstendig kontroll av branntekniske forhold av offentlig myndighet, eller en vurdering av boligens branntekniske forhold eller prosjektering fra en rådgiver med spesialkompetanse. En bygningssakkyndig har verken kompetanse til å gi slik veiledning eller lov til å foreta en slik kontroll.

Tilstandsgraden er vurdert ut fra den forenklete og begrensede kontrollen. Det kan være feil og mangler om branntekniske forhold som en slik forenklet undersøkelse ikke vil avdekke. Vær derfor oppmerksom på denne risikoen, og søk videre veiledning eller rådgivning.

1. Er det mangler for brannslukningsutstyr i boligen iht. forskriftskrav på søknadstidspunktet, men minst Byggeforskrift 1985?
Nei
2. Er det skader på brannslukkingsutstyr eller er apparatet eldre enn 10 år?
Nei
3. Er det mangler på røykvarsler i boligen iht. forskriftskrav på søknadstidspunktet, men minst Byggeforskrift 1985?
Nei
4. Er det skader på røykvarslere?
Nei

Arealer, byggetegninger og brannceller

Standard gjeldende fra 01.01.2024

Arealmålinger og arealoppsett er basert på Norsk standard 3940:2023 Areal- og volum-beregninger av bygninger. Arealet gjelder for tidspunktet da boligen ble målt

Hva er måleverdig areal?

Arealet i rommet må ha minst 1,90 m fri høyde over gulvet og minst bredde på 0,60 m. Et loft med skråtak vil for eksempel bare få registrert målbart areal der høyden er minst 1,90 m og bredden minst 0,60 m. Rommet må ha dør eller luke, og gangbart gulv.

Hva er bruksareal?

BRA = BRA-i + BRA-e + BRA-b

Bruksarealet for bygningen er bruttoarealet minus arealet som optas av yttervegger.



Carport og/eller garasje plass i felles garasjeanlegg er ikke måleverdig areal

Internt bruksareal (BRA-i)	Arealet innenfor boenheten(e)
Eksternt bruksareal (BRA-e)	Arealet av alle rom utenfor boenheten(e) og som tilhører denne, slik som for eksempel boden
Innglasset balkong mv (BRA-b)	Arealet av innglasset balkong, veranda eller altan når denne er tilknyttet boenheten(e)
Terrasse- og balkongareal (TBA)	Arealet av terrasser, åpne balkonger og åpen altan tilknyttet boenheten(e)

Gulvareal (GUA) Er sum av BRA (bruksareal) og ALH (areal med lav takhøyde).
Areal med lav takhøyde (ALH) er ikke måleverdig areal, som skyldes skråtak og lav himlingshøyde.

GUA kan opplyses i markedsføring der det er aktuelt for den konkrete boligen og kun sammen med BRA-i, for eksempel der gulvflaten har en verdi og har funksjon ved møblering og bruk av rommene. Ikke innredet areal som kaldloft, måles og oppgis normalt ikke.

Arealet kan ikke alltid fastsettes nøyaktig

Areal kan være komplisert eller umulig å måle opp nøyaktig fordi det er vanskelig å fastslå tykkelsen på innervegger, skjevheter i og utforming av bygningskonstruksjoner som karnapp, buer og vinkler som ikke er rette, åpne rom over flere etasjer og så videre.

Eiendommens markedsverdi kan ikke baseres på en matematisk beregning basert på antall kvadratmeter opplyst i rapporten. Opplysninger om areal kan altså ikke alene benyttes for å beregne eiendommens verdi.

Den bygningsakkyndige kan avdekke eventuelle bruksendringer og avvik i branncelleinndeling

Den bygningsakkyndige ser på byggetegninger hvis de er tilgjengelige og dette er en del av oppdraget, og vurderer bruken av boligen opp mot tegningene. Hvis den bygningsakkyndige avdekker at en bolig ikke ser ut til å være delt opp i brannceller etter kravene i byggt teknisk forskrift på befaringstidspunktet, skal det opplyses om dette.

Reglene om bruksendring og brannceller kan være kompliserte. Søk videre faglige råd om rapporten ikke gir deg svar. Den bygningsakkyndige kan ikke vurdere og svare på alle spørsmål, og kan heller ikke vite om kommunen kan gi unntak for kravene som gjelder. [Vil du vite mer?](#)

Om brannceller

En branncelle er hele eller avgrensede deler av en bygning hvor en brann fritt kan utvikle seg uten at den kan spre seg til andre bygninger eller andre deler av bygningen i løpet av en fastsatt tid.

Om bruksendring

Bruksendring er å endre bruken av et rom fra en tillatt bruk til en annen. Dette kan kreve søknad og tillatelse, for eksempel hvis du endrer et rom fra bod til soverom eller arbeidsrom, eller hvis du endrer en bolig til to separate boliger.

Rom for varig opphold har krav til takhøyde, romstørrelse, rømningsvei og lysforhold som må være oppfylt. Du kan søke kommunen om unntak for kravene, men kan ikke regne med å få unntak for krav som går på helse og sikkerhet, for eksempel krav til rømningsvei.

Bruksendring som krever godkjenning, og som ikke er søkt bruksendret, er ulovlig. Kommunen kan etter plan- og bygningsloven kapittel 32 forfølge overtredelser. Kommunen kan pålegge deg å avslutte den ulovlige bruken, eventuelt å rette eller tilbakeføre rommet til godkjent bruk.

Arealer

Boligbygg med flere boenheter

Ny arealstandard

Etasje	Bruksareal BRA m ²			SUM	Terrasse- og balkongareal (TBA)
	Internt bruksareal (BRA-i)	Eksternt bruksareal (BRA-e)	Innglasset balkong (BRA-b)		
7. Etasje	108			108	15
Kjeller		5		5	
SUM	108	5			15
SUM BRA	113				

Romfordeling

Etasje	Internt bruksareal (BRA-i)	Eksternt bruksareal (BRA-e)	Innglasset balkong (BRA-b)
7. Etasje	Kjøkken, Bad, Bad 2, Entré, Gang, Soverom, Soverom 2, Soverom 3, Stue		
Kjeller		Bod (B B701)	

Kommentar

Romhøyden i stuen er 2,51 meter.

Arealet for boder utenfor leiligheten er omtrentlige, da bodene var fylt opp med inventar på befaringsdagen, som vanskeliggjør nøyaktig oppmåling. Bodene er fremvist av eier, og eier har informert om at bodene tilhører leiligheten. Takstmann har videre ikke kontrollert bruksretter eller seksjoneringsplaner for de oppgitte bodene. Ta kontakt med megler for disse opplysningene. Merk at vedtekter kan endre eiers rettighet til bod/rom i fellesareal. For sameie er tinglysning den eneste måten å få varig bruksrett på, og da blir dette en del av boenheter. Eksklusiv rettighet til bod/rom i fellesareal i sameiet er begrenset til 30 år (eierseksjonsloven). For andel i borettslag og aksje-leilighet kan det tildeles rettighet til andelseier/aksjeeier, men disse kan omgjøres av generalforsamlingen.

Merk at boder utenfor leiligheten ikke er teknisk vurdert slik som leiligheten.

Lovlighet

Byggetegninger

Det foreligger godkjente og byggemeldte tegninger, som stemmer med dagens bruk

Kommentar:

Brannceller

Er det påvist synlige tegn på avvik i branncelleinndeling ut ifra dagens byggeteknisk forskrift?

Ja Nei

Nyere håndverkstjenester

Er det ifølge eier utført håndverkstjenester på boligen siste 5 år?

Ja Nei

Kommentar: Det er lagt nye varmekabler og gulv på badet tilhørende hovedsoverrommet grunnet en reklamasjon. Det er også montert inn et badekar på dette badet.

Eller er følgende arbeider utført på det elektriske anlegget de siste 5 år: Lagt opp ny kurs til micro, lagt opp 2.stk utestikk på eksisterende kurs, montert stikk i klesskap på eksisterende kurs.

Krav for rom til varig opphold

Er det påvist avvik i forhold til rømningsvei, dagslysflate eller takhøyde?

Ja Nei

Kommentar:

Total fordeling mellom P-ROM og S-ROM

Tabellen under viser fordelingen av P-ROM og S-ROM etter veiledningen til NS 3940: 2012. Dette er til informasjon og til sammenligning. Tallene er omtrentlige, kan avvike fra faktiske målinger og er ikke juridisk bindende

	P-ROM(m2)	S-ROM(m2)
Boligbygg med flere boenheter	108	0

Befarings - og eiendomsopplysninger

Befaring

Dato	Til stede	Rolle
26.2.2025	Aleksander Røv	Takstingeniør
	Emily Firing-Toften	Kunde

Matrikkeldata

Kommune	gnr.	bnr.	fnr.	snr.	Areal	Kilde	Eieforhold
301 OSLO	126	4		0	3761.3 m ²	BEREGNET AREAL (Ambita)	Ikke relevant

Adresse

Sinsenveien 3 B

Hjemmelshaver

Sinsenveien 3 Borettslag

Andelsobjekt

Boligselskap	Org.nr.	Leil. nr.	Forretningsfører	Eier av adkomst dokumenter
/SINSENVEIEN 3 BORETTSLAG	917968608			Firing-Toften Emily, Firing-Toften Simen

Innskudd, pålydende mm

Andelsnummer

35

Siste hjemmelsovergang

Kjøpesum	År	Type
0	2015	Annet

Kilder og vedlegg

Dokumenter

Beskrivelse	Dato	Kommentar	Status	Sider	Vedlagt
Egenerklæring		Signert 24.02.2025	Gjennomgått		Nei
Byggemeldt plantegning		Innhentet fra saksinnsyn hos Plan- og bygningsetaten i Oslo kommune	Gjennomgått		Nei

Revisjoner

Versjon	Dato	Kommentar
1	03.03.2025	

Tilstandsrapportens avgrensninger

STRUKTUR•REFERANSENIVÅ•TILSTANDSGRADER

- Rapporten er basert på innholdskrav i Forskrift til avhendingslova (tryggere bolighandel). Formålet er å gi en tilstandsanalyse til bruk for den som bestiller og/eller i et salg til forbruker, og ikke for andre tredjeparter. Rapportens struktur, metode og begrepsbruk følger i hovedsak Norsk Standard NS 3600:2018 (Teknisk tilstandsanalyse ved omsetning av bolig), samt Takstbransjens retningslinjer for arealmåling når det gjelder fordeling mellom P-areal og S-areal.
- Tilbakeholdt eller uriktig informasjon som har betydning for vurderingen, er ikke bygningsakkyndiges ansvar. Rapporten beskriver avvik, altså en tilstand som er dårligere enn referansenivået. Rapporten framhever normalt ikke positive sider ved boligen ut over det som fremgår av tilstandsgradene.
- Tilstanden angis i rapporten og gir uttrykk for en gitt forventet tilstand blant annet vurdert ut fra alder og normal bruk slik:

i) **Tilstandsgrad 0, TG0:** Ingen avvik eller skader. I tillegg må bygningsdelen være tilnærmet ny, mindre enn 5 år, og det foreligger dokumentasjon på faglig god utførelse.

ii) **Tilstandsgrad 1, TG1:** Mindre avvik. Normal slitasje. Strakstiltak ikke nødvendig. TG1 kan gis når bygningsdelen er tilnærmet ny og det ikke foreligger dokumentasjon på faglig god utførelse.

iii) **Tilstandsgrad 2, TG2:** Vesentlige avvik, og mindre avvik som etter NS 3600 gir TG 2, men som ikke nødvendigvis krever umiddelbare tiltak. I denne rapporten kan TG2 i Rapportsammendrag være inndelt i TG2 som krever tiltak og de som ikke krever umiddelbare tiltak. Konstruksjonen har normalt enten feil utførelse, en skade eller symptomer på skade, sterk slitasje eller nedsatt funksjon. Vedlikehold eller tiltak trengs i nær fremtid, det er grunn til å varsle fare for skader på grunn av alder eller overvåke spesielt på grunn av fare for større skade eller følgeskade. For skjulte konstruksjoner vil alder i seg selv være et symptom som kan gi TG2. For synlige konstruksjoner kan alder sammen med andre symptomer og momenter gi TG2. Avvik under TG2 kan gis sjablongmessig anslag.

iv) **Tilstandsgrad 3, TG3:** Store eller alvorlige avvik. Kraftige symptomer på forhold som man må regne med trenger utbedring straks eller innen kort tid. Påvist funksjonssvikt eller sammenbrudd. Avvik under TG3 skal gis sjablongmessig anslag.

v) **Tilstandsgrad TGiu:** Ikke undersøkt/ikke tilgjengelig for undersøkelse.

- Ved TG0 og TG1 gis det normalt ingen begrunnelse for valg av tilstandsgrad, fordi bygningen eller bygningsdelen da bare har normal slitasje. For anbefalte tiltak ved TG2 og TG3 må bruker av rapporten vurdere om tiltakene er nødvendige og lønnsomme. Hva det vil koste å utbedre rom eller bygningsdeler er et sjablongmessig anslag basert på registrert avvik og angitte tiltak i rapporten. Anslaget er gitt på generelt grunnlag og basert på erfaringstall i seks intervaller, og kan ikke forveksles med en konkret vurdering og tilbud fra en entreprenør eller håndverker. Det må eventuelt innhentes tilbud for en nærmere undersøkelse, og konkret og nøyaktig vurdering av utbedringskostnad. Kostnader til ikke oppdagede avvik/utbedringer/feil kan forekomme. Utbedringskostnad avhenger av personlige preferanser og markedspris på materialer og tjenesteyter.

PRESISERINGER

- Avvik vurderes ut fra tekniske forskrifter på godkjenningstidspunktet for bygget. Noen bygningsdeler vurderes etter gjeldende teknisk forskrift på befaringsstidspunktet. Dette gjelder blant annet:

i) Bad, vaskerom (våtrom)

ii) Forhold rundt brann, rømming, sikkerhet, for eksempel rekkverkshøyder/åpninger, ulovlige bruksendringer, brannceller mv.

- For skjulte konstruksjoner slik som vann og avløp uten dokumentasjon, er kvalitet og alder vurdert.
- Fastmonterte installasjoner, for eksempel innfelt belysning (downlights), demonteres ikke for å sjekke dampspærren bak. Dette er hensyn til bygningsakkyndiges kompetanse og risikoen for skade.
- Kontroll av fukt i konstruksjonen ved hulltaking i bad og vaskerom (våtrom), rom under terreng (kjelleretasje, underetasje og sokkeletasje) eller andre bygningsdeler skjer etter eiers aksept. Hulltaking av våtrom og rom under terreng kan unntaksvis unnlates, se Forskrift til Avhendingsloven.
- Kontroll av romfunksjoner for P-ROM utføres kun når det ikke foreligger godkjente og byggemeldte tegninger, eller når tegninger ikke stemmer med dagens bruk.
- Bygningsakkyndig gir en forenklet vurdering av branntekniske forhold og elektriske installasjoner i boligen dersom det er mer enn fem år siden sist boligen hadde el-tilsyn. Bygningsakkyndig kan anbefale å konsultere offentlige myndigheter eller kvalifisert elektrofaglig fagperson ved behov for grundigere undersøkelser.

TILLEGGSENDERSØKELSER

Etter avtale kan tilstandsanalysen utvides til også å omfatte tilleggsundersøkelser utover minimumskravet i forskriften.

BEFARINGEN

Rapporten gir en vurdering av byggverk og bygningsdeler som bygningsakkyndig har observert, og som fremkommer av Forskrift til avhendingsloven. Rapporten er likevel ingen garanti for at det ikke kan finnes skjulte feil, skader og mangler. NS 3600:2018 (Teknisk tilstandsanalyse ved omsetning av bolig) har undersøkelsesnivå fra 1 til 3, der undersøkelsesnivå 1 er det laveste og baseres på visuell observasjon. Rapporten baseres på undersøkelsesnivå 1 med få unntak (våtrom og rom under terreng). I praksis betyr dette at gjennomføringen av befaringsbegrensning som følger:

- Det utføres kun visuelle observasjoner på tilgjengelige flater uten fysiske inngrep (f.eks. riving).
- Flater som er skjult av snø eller på annen måte ikke er tilgjengelig eller skjult, blir ikke kontrollert. Det foretas ikke funksjonsprøving av bygningsdeler, som isolasjon, piper, ventilasjon, el. anlegg, osv.
- Det gis ingen vurdering av boligens tilbehør, hvite- og brunevarer og annet inventar. Dette gjelder også integrert tilbehør.
- Inspisering av yttertak er basert på det som er synlig, normalt på insiden fra loftet og utvendig fra stige/bakkenivå. Befaring av tak må være sikkerhetsmessig forsvarlig for å kunne gjennomføres.
- Stikkprøvetakninger er utvalgt tilfeldig og kan innebære kontroll under overflaten med spiss redskap eller lignende.

UTTRYKK OG DEFINISJONER

Tilstandsrapportens avgrensninger

- **Tilstand:** Byggverkets eller bygningsdelens tekniske, funksjonelle eller estetiske status på et gitt tidspunkt.
- **Symptom:** Observerbart forhold som gir indikasjon på hvilken tilstand et byggverk eller en bygningsdel befinner seg i. Benyttes ved beskrivelse av avvik.
- **Skadegjørere:** Zoologiske eller biologiske skadegjørere, i hovedsak råte, sopp og skadedyr.
- **Fuktsøk:** Overflatesøk med egnet søkeutstyr (fuktindikator) eller visuelle observasjoner.
- **Fuktmåling:** Måling av fuktinnhold i materiale eller i bakenforliggende konstruksjon ved bruk av egnet måleutstyr (blant annet hammerelektrode og pigger).
- **Utvidet fuktsøk (hulltaking):** Boring av hull for inspeksjon og fuktmåling i risikoutsatte konstruksjoner, primært i tilstøtende vegger til bad, utforede kjellervegger og eventuelt i oppforede kjellergulv.
- **Normal slitasje:** Forventet nedsliting av materiale i overflaten som er basert på enkle visuelle observasjoner. Kan vurderes sammen med bygningsdelens alder.
- **Forventet gjenværende brukstid:** Anslått tid et byggverk eller en del av et byggverk fortsatt vil være tjenlig for sitt formål (NS3600, Termer og definisjoner punkt 3.9)

AREALBEREGNING FOR BOENHETER

- Areal fastsettes etter Forskrift til avhendingsloven og Norsk Standard 3940 Areal- og volum-beregninger av bygninger fra 2023.
- Areal oppgis i hele kvadratmeter i rapporten, og gjelder for det tidspunkt oppmålingen fant sted.
- **Bruksareal (BRA)** er det måleverdige arealet som er innenfor omsluttete vegger målt i gulvhøyde (bruttoareal minus arealet som opptas av yttervegger). I tillegg til gulvhøyde gjelder regler om fri bredde for at arealet skal være måleverdig, med betydning for BRA av for eksempel loft med skråtak. BRA består av internt bruksareal (BRA-i), eksternt bruksareal (BRA-e) og innglasset balkong mv (BRA-b). Terrasse- og balkongareal (TBA) opplyses der tilstandsrapporten skal benyttes i boligomsetningen og der det er aktuelt. I tillegg kan gulvareal (GUA) og areal med lav takhøyde (ALH) opplyses sammen med BRA der det er aktuelt og en del av oppdraget. Rom skal ha atkomst og gangbart gulv for å kunne regnes som BRA/måleverdig areal.
- Arealet måles og oppgis dersom arealet oppfyller krav til måleverdighet, slik som at arealet må ha minst en bredde på 0,6m og minst en høyde på 1,9 m osv. Et rom kan være i strid med teknisk forskrift og mangle godkjenning hos kommunen for den aktuelle bruken, uten at dette får betydning for om arealet måles og oppgis i tilstandsrapporten. Når arealet måles tas det ikke hensyn til om arealet er lovlig oppført eller om bruken er lovlig, bruksendringer, lysforhold eller andre sikkerhetsmangler.
- Eiendommens markedsverdi kan ikke baseres på en rent matematisk beregning i forhold til antall kvadratmeter opplyst i rapporten. Opplysninger om areal kan altså ikke alene benyttes for beregning av eiendommens verdi.
- Rom som ligger utenfor boenheten, men som eier har påvist og/eller opplyst at tilhører boenheten, er oppmålt og inkludert i BRA-e. Det er

ikke fremvist dokumentasjon på at rommet tilhører boenheten, med mindre dette er angitt særskilt. Rom utenfor boenheten kan omdisponeres av borettslaget/sameiet og dette kan påvirke boligens BRA. Vær oppmerksom på at NS 3940:2023 og eierseksjonsloven har ulike definisjoner av fellesareal. Ved arealmåling gjelder NS 3940:2023 som definerer fellesareal slik: "Delen av bygning som brukes av to eller flere bruksenheter eller til bygningens forvaltning, drift eller vedlikehold.

- I en overgangsperiode skal rapporter som benyttes i boligomsetningen eller dersom det er en del av oppdraget også opplyse om fordelingen mellom P-ROM og S-ROM med utgangspunkt i definisjonene som fremkommer av veiledningen til Norsk Standard 3940 Areal- og volum-beregninger av bygninger fra 2012. Fordelingen mellom P-ROM og S-ROM er basert på veiledningen og bygningssakkyndiges eget skjønn. P-ROM er måleverdige rom som benyttes til kort eller langt opphold. S-ROM er måleverdige rom som benyttes til lagring, og tekniske rom. Bruken av et rom på befaringstidspunktet har betydning for om rommet defineres som P-ROM eller S-ROM. Dette betyr at rommet både kan være i strid med teknisk forskrift og mangle godkjenning i kommunen for den aktuelle bruken, uten at dette vil få betydning for valg av arealkategori.

- Se øvrig informasjon om areal i rapporten, Norsk Standard 3940 (2012 og 2023) og veiledningen til disse.

PERSONVERN

iVerdi AS, bygningssakkyndig og takstforetaket behandler personopplysninger som bygningssakkyndig trenger for å kunne utarbeide rapporten. Personvernerklæring med informasjon om bruk av personopplysninger og dine rettigheter finner du her [Personvernerklæring - iVerdi](#)

DELING AV PERSONOPPLYSNINGER FOR TRYGGERE BOLIGHANDEL OG MULIG RESERVASJON

Norsk takst og deres samarbeidspartnere benytter personopplysninger fra rapporten for analyse- og statistikkformål, samt utvikling og drift av produkter og tjenester for takstbransjen og andre aktører i boligomsetningen. Les mer om dette og hvordan du kan reservere deg på <https://www.norsktakst.no/norsk/om-norsk-takst/personvernerklæring/reservasjon/>

Vendu lager en boliganalyse basert på opplysninger fra rapporten. Les mer om dette og hvordan du kan reservere deg her: <https://samtykke.vendu.no/OW1315>

KLAGEORDNING FOR FORBRUKERE

Er du som forbruker misfornøyd med bygningssakkyndiges arbeid eller opptreden ved taksering av bolig eller fritidshus, se www.takstklagenemnd.no for mer informasjon