

An aerial photograph of a residential neighborhood. In the foreground, a large, two-story red house with a dark roof and a prominent chimney is the central focus. It has a large deck and a double garage. To its left is a yellow house, and to its right is a smaller red outbuilding. The houses are surrounded by well-maintained green lawns and various trees. In the background, more houses are visible on a hillside under a clear sky.

aktiv.

Tuylivegen 20, 7710 SPARBU

Mære - Innholdsrik og vedlikeholdt enebolig med 2,9 mål tomt. Meget attraktiv beliggenhet. Dobbelgarasje og uthus



Eiendomsmegler

Georg Høin

Mobil 990 00 004

E-post georg.hoin@aktiv.no

Aktiv Eiendomsmegling Steinkjer

Torggata 2, 7713 Steinkjer. TLF. 474 79 990

Nøkkelinformasjon

Prisant.: Kr 3 490 000,-
Omkostn.: Kr 88 490,-
Total ink omk.: Kr 3 578 490,-
Selger: Knut Asbjørn Aasland

Salgsobjekt: Enebolig
Eierform: Eiet
Byggeår: 1950
BRA-i/BRA Total 215/315 kvm
Tomtstr.: 2896.1 m²
Soverom: 4
Antall rom: 6
Gnr./bnr. Gnr. 25, bnr. 8
Oppdragsnr.: 1708240183

Eiendommen består av: Enebolig, dobbelgarasje, uthus og gapahuk.

Velkommen til Tuvlivegen 20!

Innholdsrik og vedlikeholdt enebolig med 2,9 mål tomt. Meget attraktiv beliggenhet med gangavstand til barneskole, idrettsarena og butikk.

Eiendommen består av enebolig, dobbelgarasje, uthus og gapahuk.

- Varmepumpe fra 2020.
- Taktekking fra 2004.
- Bordkledning fra 2004.
- Flere overflater er oppmalt eller fra nyere tid i 1. Etasje.
- Tilbygg på stue i 2016.
- Vedovn i 1. etasje fra 2016.
- Tilbygget soverom og vaskerom i 2004.
- Enkelte vinduer stemplet 2012 og 2015.
- Ytterdør og balkongdør fra 2019 og 2016.

Vi sees på visningen, husk påmelding!



Innhold

Nøkkelinformasjon	2
Om eiendommen	4
Plantegning	40
Tilstandsrapport	43
Egenerklæring	70
Energiattest	74
Nabolagsprofil	82
Tegninger mottatt fra kommunen	84
Vedtak fra kommunen	100
Kommunale avgifter	111
Situasjonskart	112
Reguleringskart	113
Reguleringsbestemmelser	115
Budskjema	127

Om eiendommen

Om boligen

Areal

BRA - i: 215 m²

BRA - e: 100 m²

BRA totalt: 315 m²

TBA: 39 m²

Enebolig

Bruksareal fordelt på etasje

Kjeller

BRA-i: 52 m²

1. etasje

BRA-i: 108 m²

2. etasje

BRA-i: 55 m²

TBA fordelt på etasje

1. etasje

39 m²

Garasje

Bruksareal fordelt på etasje

1. etasje

BRA-e: 47 m²

Driftsbygning

Bruksareal fordelt på etasje

1. etasje

BRA-e: 34 m²

2. etasje
BRA-e: 19 m²

Takstmannens kommentar til arealoppmåling

Lovlighet Bolig

Byggetegninger

Det foreligger godkjente og byggemeldte tegninger, som stemmer med dagens bruk

Kommentar: Det foreligger ingen tegninger for kjeller og 2. etasje.

Krav for rom til varig opphold

Er det påvist avvik i forhold til rømningsvei, dagslysflate eller takhøyde? Ja

Kommentar: Deler av 2. etasje er ikke målbart grunnet lav takhøyde.

Lovlighet Garasje

Byggetegninger

Det foreligger godkjente og byggemeldte tegninger, som stemmer med dagens bruk

Kommentar: Fremvist av selger

Lovlighet Driftsbygning

Byggetegninger

Det foreligger ikke tegninger.

Tomtetype

Eiet

Tomtestørrelse

2896.1 m²

Tomtebeskrivelse

Eiertomt på ca. 2896kvm.

Tomten er opparbeidet med plenarealer og beplantning.

Tomtestørrelse/-areal er hentet fra matrikelutskrift (basert på oppmåling i digitalt kart). Det gjøres oppmerksom på at denne type arealangivelse (med tilhørende kart) kan være upresis og at man dermed kan få avvik i både areal og grenser ved en eventuell fremtidig oppmåling. Mangel grunnet avvikende grenser og/eller arealsvikt kan derfor ikke påberopes.

Beliggenhet

Eiendommen beliggende ved Mære sentrum.

Ca. 11 km. til Steinkjer sentrum med offentlige kontorer, banker, forretninger, jernbane, etc.

Utsikt mot omkringliggende bebyggelse og bygder.

Adkomst

Se vedlagte kart. Det vil bli satt opp visningsskilt ved fellesvisninger.

Bebyggelsen

Området består hovedsakelig av spredt boligbebyggelse og gårdsbruk.

Barnehage/Skole/Fritid

Mære barnehage (1-5 år) 0.9 km

Kringla friluftsbarnhage (1-5 år) 5.3 km

Sandvollan barnehage (1-5 år) 6.1 km

Skolekrets

Mære skole (1-7 kl.) 0.9 km

Steinkjer ungdomsskole (8-10 kl.) 12.5 km

Egge ungdomsskole (8-10 kl.) 14.3 km

Mære landbruksskole 2.3 km

Steinkjer vgs 12.5 km

Bygningssakkyndig

Stian Stavrum

Type takst

Tilstandsrapport

Byggemåte

Bolig på to etasjer pluss kjeller. Boligen har grunnmur av betong og ringmur av lettklinkerblokker. Overbygning av trekonstruksjoner, utvendig kledd med tømmermannskledning. Sperretak med saltakform, tekket med profilerte stålplater.

Garasje

Garasjen har støpt gulv med yttervegger av trevirke som er kledd med stående trekledning. Saltak som er tekket med profilerte stålplater. Adkomst via en dør og to leddporter.

Driftsbygning:

Ved boligen ligger et fjøs fra byggeår med isolert stue og to boder i 1. etasje. Lagerrom på loft.

Bygningen har grunnmur av støpt betong. Yttervegger av trevirke som er kledd med

stående trekledning. Saltak som er tekket med profilerte stålplater.

Vedlikehold:

Det bemerkes om at driftsbygning ikke omfattes av oppdraget og er ikke nærmere vurdert for feil eller mangler. De fleste bygningsdeler har en gjennomsnittlig levetid på 15-40 år, fortløpende vedlikehold å derfor påregnes.

Informasjon er hentet fra Tilstandsrapport utført av Takst Midt AS v/Stian Stavrum, datert 27.06.2024. For nærmere informasjon om hver enkelt bygningsdel henvises til nevnte Tilstandsrapport

Sammendrag selgers egenerklæring

Pkt. 2. Kjenner du til om det er utført arbeid på bad/våtrom? Ja

Beskrivelse: Totalt renoverert for rullestolbruker

Pkt. 2.1. Redegjør for årstalles og hva som ble gjort:

Beskrivelse: 2004. Bygd om badet

Pkt. 2.2. Ble tettesjikt/membran/sluk oppgradert/fornyhet? Nei

Pkt. 2.3. Hvem er arbeidet utført av? Eventuelt firmanavn og navn på håndverker opplyses.

Beskrivelse: Meg selv

Pkt. 2.4. Er arbeidet, eller deler av arbeidet, utført av ufaglært eller ved egeninnsats/dugnad? Nei og Ja

Beskrivelse: Egeninnsats + min sønn er snekker.

Pkt. 2.5. Er forholdet byggemeldt? Nei

Pkt. 10.1. Har det vært utført arbeid på taktekking/takrenner/beslag? Hvis ja; beskriv hvilket tiltak som er utført. Ja

Beskrivelse: Skiftet tak på bolig og uthus

Pkt. 11. Kjenner du til om det er/har vært utført arbeider på el-anlegg eller andre installasjoner (f.eks. oljetank, sentralfyr, ventilasjon)? Ja

Beskrivelse: E. skiftet ved renovering av bolig

Pkt. 11.1. Hvem er arbeidet utført av? Eventuelt firmanavn og navn på håndverker opplyses.

Beskrivelse: NTE

Innhold

Enebolig

1. etasje:

Entré, soverom, vaskerom, bad, gang, stue, kjøkken, trapperom.

2. etasje:

Kontor, soverom, soverom 2, soverom 3

Kjeller:

Hobbyrom, bod, bod 2, bod 3, trapperom, bad

Driftsbygning

1. etasje:

Stue, bod, bod 2.

Loft:

Lagerrom

Standard

Eiendommen er gjennomgått av en bygningskyndig og det er utarbeidet en tilstandsrapport. Denne er vedlagt salgsoppgaven. Nedenfor følger informasjon om forhold som har fått TG 2 og TG 3.

Forhold som har fått TG2:

Nedløp og beslag

Takrenner og nedløp er av foliert stål.

Heldekkende pipebeslag over tak.

Årstall: 2004

Vurdering av avvik:

Det er ikke tilfredsstillende bortledning av vann fra taknedløp ved grunnmur.

Konsekvens/tiltak:

Det bør lages system for bortledning av vann fra taknedløp ved grunnmur.

Takkonstruksjon/Loft

Punktet må sees i sammenheng med "Taktekking"

Kaldtakskonstruksjon i saltaksform, oppført med plassbygde sperrer.

Isolert i undergurter mot 1. etasje. Luftet med ventiler i gavler og luftespalter langs raft.

Undertak av tretro. Adkomst til kaldloft via luke med nedtrekkbar stige på gang.

Vurdering av avvik:

Det er påvist fuktskjolder i undertak/takkonstruksjon.

Konsekvens/tiltak:

Det er ikke behov for utbedringstiltak.

Kjellervinduer

Vinduer av eldre koblaglass fra byggeperioden i boligen.

Det er avvik:

Vinduer med koblet glass har oppnådd en høy alder.

Tiltak:

Fortløpende vedlikehold må påregnes.

Kjellerdør

Bygningen har malt ytterdør til kjeller.

Vurdering av avvik:

Det er påvist dører som er vanskelig å åpne eller lukke.

Det er påvist utetthet/åpning mellom dørblad og dørkarm. Dvs. at kald trekk kan oppstå.

Konsekvens/tiltak:

Dør må justeres.

Lokal utbedring på påregnes.

Balkonger, terrasser og rom under balkong

Altan fundamentert med piler, oppbygd med et trebjelkelag og spaltegulv av terrassebord.

Rekkverk av trevirke.

Balkong ved vaskerom og soverom.

Vurdering av avvik:

Rekkverket er for lavt i forhold til dagens krav til rekkverkshøyder.

Konsekvens/tiltak:

Det er ikke krav om utbedring av rekkverkshøyde opp til dagens forskriftskrav.

Etasjeskille/gulv mot grunn

Etasjeskiller er av trebjelkelag.

Vurdering av avvik:

Målt høydeforskjell på over 15 mm gjennom hele rommet. Tilstandsgrad 2 gis med bakgrunn i standardens krav til godkjente måleavvik.

Konsekvens/tiltak:

For å få tilstandsgrad 0 eller 1 må høydeforskjeller rettes opp. Det vil imidlertid sjelden være økonomisk rasjonelt som et enkeltstående tiltak i en bolig som dette. Dersom boligen en gang skal renoveres, kan man vurdere slike tiltak.

Pipe og ildsted

Boligen har en teglsteinpipe.

Sotluke er plassert i trapperom

Boligen har installert en vedovn fra ca.2016 med tilluftkanal.

Eldre vedovn på loft. Det opplyses at vedovn på soverom har ikke hvert i bruk på mange år. Anbefales fjernet.

Vurdering av avvik:

Det er påvist sprekker i ildfast stein inne i ovnen.

Mer enn halvparten av forventet brukstid er passert på pipe.

Pipevanger er ikke synlige. Krav om 4 synlige pipevanger på teglsteinpipe.

Konsekvens/tiltak:

Skadet stein i ovnen må skiftes ut for å lukke avviket.

Pipevanger må gjøres tilgjengelig.

Rom under terreng

Punktet må sees i sammenheng med "Drenering"

Gulvet er av betong. Veggene har betong/mur.

Hulltaking er ikke foretatt. Rommet har en konstruksjon som gjør hulltaking unødvendig.

Det er avvik:

Saltutslag og fuktmerker er registrert på vegger i kjellerbod.

Ved søk med kapasitiv fuktindikator ble det registrert forhøyede fuktverdier på fritt eksponerte murvegger og gulv. På den tiden huset ble bygd, var det ikke vanlig med fuktsikring mot grunnen. Jordfukt vil derfor trenge inn ved gulv og bankett.

Tiltak:

Jevnlig kontroll anbefales.

Krypkjeller

Bygningen har krypkjeller under trebjelkelag og stubbegulv.

Luke ved utvendig trapp til kjeller.

Vurdering av avvik:

Det er manglende fuktsperre på bakken.

Konsekvens/tiltak:

Fuktsperre på bakken bør etableres.

Innvendige trapper

Boligen har malt tretrapp til kjeller og 2.Etasje.

Vurdering av avvik:

Åpninger i rekkverk er større enn dagens forskriftskrav til rekkverk i trapper.

Det mangler håndløper på vegg i trappeløpet.

Rekkverkshøyder er under dagens forskriftskrav til rekkverk i trapper.

Trappen er nokså bratt og lite egnet for trapp mellom boligrom.

Konsekvens/tiltak:

Det er ikke krav om utbedring av rekkverkshøyder opp til dagens krav.

Innvendige dører

Innvendig har boligen malte glatte dører og finerdører.

Vurdering av avvik:

Det er påvist avvik som tilsier at det bør foretas tiltak på enkelte dører.

1. etasje vaskerom

Generell

Aktuell byggeforskrift er tekniske forskrifter i perioden 1997-2010. Dokumentasjon: ingen dokumentasjon.

Vaskerom i 1. etasje opplyst fra 2004. Rommet har gulv uten gulvvarme. Gulv er belagt med beleg, vegger har panel og tapet. Himling har folierte himlingsplater. Innredet

med utslagsvask og opplegg til vaskemaskin. Plastsluk i gulv.

Overflater vegger og himlinger:

Veggene har panel/tømmer og malte plater. Taket har himlingsplater.

Vurdering av avvik:

Det er uegnede materialer i våtsoner.

Konsekvens/tiltak:

Overvåk tilstanden jevnlig. For å få tilstandsgrad 0 eller 1 må tettesjiktet skiftes ut, men tidspunktet for når dette er nødvendig er vanskelig å si noe om.

Ved renovering, påse at alle forhold med tettesjiktet, våtsone, sluk, røranlegg mv. dokumenteres.

Overflater gulv

Gulvet har vinylbelegg. Rommet har ingen varmekilde.

Vurdering av avvik:

Det er påvist at høydeforskjell fra topp slukrist til gulv/synlig topp membran ved dørterskel er mindre enn 25 mm.

Ingen oppbrett på gulvelegg ved vegger.

Konsekvens/tiltak:

Våtrommet fungerer med dette avviket.

Sluk, membran og tettesjikt

Det er plastsluk og synlig vinylbelegg som tettesjikt.

Vurdering av avvik:

Mer enn halvparten av forventet brukstid er passert på membranløsningen.

Mer enn halvparten av forventet brukstid er passert på slukløsningen.

Eldre plastluk.

Konsekvens/tiltak:

Sluket må sjekkes og rengjøres jevnlig.

Overvåk tilstanden jevnlig. For å få tilstandsgrad 0 eller 1 må slukløsningen skiftes ut og sannsynligvis må også membransjiktet skiftes/utbedres. Det er imidlertid vanskelig å si noe om tidspunktet for når dette er nødvendig.

1. etasje bad

Overflater vegger og himlinger

Veggene har våtromstapet/belegg. Taket har himlingsplater.

Det er av avvik:

Halve levetiden til våtromsplater er passert.

Tiltak:

Fortsatt bruk av dusjkabinett anbefales.

Overflater gulv

Gulvet har vinylbelegg. Rommet har elektriske varmekabler.

Det er av avvik:

Rørgjennomføringer i gulv er en skadeutsatt løsning.

Tiltak:

Jevnlig kontroll anbefales.

Sluk, membran og tettesjikt

Det er plastsluk og synlig vinylbelegg som tettesjikt.

Vurdering av avvik:

Det er påvist mangelfull/feil utførelse rundt rørgjennomføringer e.l. som gir fare for fukt i konstruksjonen i våtsonen.

Mer enn halvparten av forventet brukstid er passert på membranløsning.

Mer enn halvparten av forventet brukstid er passer på slukløsningen.

1. etasje Kjøkken

Overflater og innredninger

kjøkkeninnredning med folierte skrog og profilerte fronter.

Benkeplater med vask.

Avsatt plass og opplegg for oppvaskmaskin, komfyr og et kjøleskap.

Vurdering av avvik:

Overflateslitasje på benkeplate og enkelte fronter.

Tiltak:

Lokal utbedring kan vurderes.

Avtrekk

Det er kjøkkenventilator med kullfilter.

Vurdering av avvik:

Det er kun kullfilterventilator på kjøkkenet og heller ikke andre forserte/mekaniske avtrekksløsninger fra kokesonen.

Konsekvens/tiltak

Om mulig bør det etableres mekanisk/forsert avtrekk ut fra kokesonen.

Vannledninger

Innvendige vannledninger er av kobber.

Vurdering av avvik:

Vurdering er basert på alder. Tilstandsgrad 2 gis med bakgrunn i at mer enn halvparten av forventet brukstid for skjulte røranlegg er passert. Det er nå ingen symptomer på funksjonssvekkelse, men vær oppmerksom på at dette er en risikokonstruksjon.

Konsekvens/tiltak:

Det er ikke behov for utbedringstiltak siden anlegget fungerer i dag, men ut ifra alder kan skader plutselig oppstå på eldre anlegg.

Avløpsrør

Innvendige avløpsrør som er synlig er av plast.

Enkelte oppstikk av soil i kjeller.

Enkelte avløpsrør skiftet i 2004.

Vurdering av avvik:

Mer enn halvparten av forventet brukstid er passert på innvendige avløpsledninger.

Konsekvens/tiltak:

Det er ikke behov for utbedringstiltak siden anlegget fungerer i dag, men ut i fra alder kan skader plutselig oppstå på eldre anlegg.

Elektrisk anlegg

Dette er en forenklet kontroll begrenset til de spørsmål og undersøkelser som forskrift til avhendingslova (tryggere bolighandel) § 2-18 inneholder. Dette kan ikke sammenlignes med en kontroll utført av offentlig myndighet (Det lokale eltilsyn) eller registrert elektrovirksomhet, og en bygnings sakkyndig har verken kompetanse eller lov til å foreta en slik kontroll.

Tilstandsgraden er vurdert ut fra den forenklete og begrensede kontrollen som forskriften inneholder. El-anlegget kan ha feil og mangler som en slik forenklet undersøkelse ikke vil avdekke. Vær derfor oppmerksom på denne risikoen, og søk videre veiledning eller få en fullstendig kontroll utført av registrert elektrovirksomhet.

Sikringsskap er plassert i 1. etasje.

Drenering

Punktet må sees i sammenheng med "Rom under terreng"

Det opplyses og være skiftet drenering rundt hele boligen i ca. 1994.

Av naturlig årsaker er kontroll av drenering og drenerende masser begrenset.

Om det er lagt drenering, eventuelt type materiale i drenering er ikke kjent, dette gjelder også drenerende masser.

Det er observert bruk av grunnmursplast.

Vurdering av avvik:

Mer enn halvparten av forventet levetid på drenering er overskredet.

Konsekvens/tiltak:

Det er ikke behov for utbedringstiltak.

Grunnmur og fundamenter

Bygningen har betonggrunnmur fra byggeår og ringmur av lettklinkerblokker på tilbygg.

Vurdering av avvik:

Det er påvist sprekker i murte/pussede fasader.

Konsekvens/tiltak:

Det er ikke behov for tiltak.

Terrengforhold

Terrengforholdene rundt boligen er skrånende.

Det anbefales på generelt grunnlag å sikre fall på utvendig terreng ut i fra grunnmur med et fallforhold på min. 1:50 i 3 meters bredde, dette for å unngå unødvendig fuktbelastning på grunnmuren.

Det er avvik:

Det anbefales å sikre fall på utvendig terreng ut i fra grunnmur med et fallforhold på min. 1:50 i 3 meters bredde, dette for å unngå unødvendig fuktbelastning på grunnmuren.

Dette er ikke opprettholdt alle steder.

Tiltak:

Jevnlig kontroll og tiltak ved evt. oppsamling av overvann inn mot grunnmur.

Utvendige vann- og avløpsledninger

Utvendige avløpsrør er av plast og soil.

Utvendige vannledninger er av plast (PEL).

Det er offentlig avløp via private stikkledninger.

Det er offentlig vannforsyning via private stikkledninger opplyst fra 1997.

Vurdering av avvik:

Mer enn halvparten av forventet brukstid er passert på utvendige avløpsledninger.

Mer enn halvparten av forventet brukstid er passert på utvendige vannledninger.

Konsekvens/tiltak:

Det er ikke behov for utbedringstiltak siden anlegget fungerer i dag, men ut ifra alder kan skader plutselig oppstå på eldre anlegg.

Forhold som har fått TG3:

1. etasje, vaskerom

Ventilasjon

Vurdering av avvik:

Rommet har ingen ventilasjon

Konsekvens/tiltak:

Mekanisk avtrekk og tilluft må etableres.

Kostnadsestimat: Under 10 000

1. etasje, bad

Ventilasjon

Vurdering av avvik:

Rommet har ingen ventilasjon

Konsekvens/tiltak:

Mekanisk avtrekk og tilluft må etableres.

Kostnadsestimat: Under 10 000

Kjeller, bad

Generell

Aktuell byggeforskrift er byggeforskrifter fra før 1997. Dokumentasjon: ingen dokumentasjon.

Bad i kjeller av eldre dato.

Gulv er belagt med epoxy, vegger har våtromsplater og himling har folierte himlingsplater.

Innredet med dusjkabinett, servant og gulvmontert toalett.

Naturlig avtrekk, ingen tilluft.

Støpejernsluk i gulv.

Vurdering av avvik:

Våtrommet må oppgraderes for å tåle normal bruk etter dagens krav.

Badet har passert forventet levetid. Påkostninger må påregnes.

Konsekvens/tiltak:

Våtrommet må totalrenoveres. Alle forhold med tettesjikt, våtsone, sluk mm. må dokumenteres.

Kostnadsestimat: 50 000 - 100 000

Informasjon er hentet fra Tilstandsrapport utført av Takst Midt AS v/Stian Stavrum, datert 27.06.2024. For nærmere informasjon om hver enkelt bygningsdel henvises til nevnte Tilstandsrapport

Innbo og løsøre

Bransjens liste over løsøre og tilbehør legges til grunn for salget dersom ikke annet fremkommer av salgsoppgaven. Listen følger vedlagt salgsoppgaven. Det er full avtalefrihet om hva som skal følge med bolig og fritidsbolig ved salg. Hvis hvitevarer og/eller annet teknisk utstyr medfølger, gis det ingen garantier i forhold til tilstand, funksjonalitet og levetid på disse.

Hvitevarer

Kun hvitevarer som er spesifikt angitt i salgsoppgaven, følger med. Dette gjelder uavhengig av om hvitevaren(e) eventuelt kan anses som integrerte.

Moderniseringer og påkostninger

Av oppgraderinger utført de senere årene, opplyses følgende av selger:

Varmepumpe fra 2020.

Taktekking fra 2004.

Bordkledning fra 2004.

Flere overflater er oppmalt eller fra nyere tid i 1. Etasje.

Tilbygg på stue i 2016.

Vedovn i 1. etasje fra 2016.

Tilbygget soverom og vaskerom i 2004.

Enkelte vinduer stemplet 2012 og 2015.

Ytterdør og balkongdør fra 2019 og 2016.

Presiseres om at dette er gitte opplysninger av selger og er ikke nærmere undersøkt av takstmann.

Parkering

På egen gårdsplass.

Enkel garasje.

Diverse

Følgende er opplyst av takstmann:

Lovlighet

Enebolig

Det foreligger godkjente og byggemeldte tegninger, som stemmer med dagens bruk

Det foreligger ingen tegninger for kjeller og 2. etasje.

Garasje

Det foreligger godkjente og byggemeldte tegninger, som stemmer med dagens bruk

Fremvist av selger.

Driftsbygning

Det foreligger ikke tegninger

Areal i salgsoppgaven er hentet fra tilstandsrapporten. Boligens areal oppgis i BRA (bruksareal), som deles i underkategoriene BRA-i (arealet innenfor boenheten), BRA-e (arealet utenfor boenheten(e) og som tilhører denne, slik som for eksempel boder hvor adkomsten er utenfor boenheten), og BRA-b (arealet av innglasset balkong, veranda eller altan når denne er tilknyttet boenheten). TBA er arealet av terrasser, åpne balkonger og åpen altan tilknyttet boenheten.

Etter aksept av bud, vil eiendommens salgssum bli meddelt de som ev. måtte etterspørre denne. Eiendommens salgssum vil bli offentlig tilgjengelig ved overføring av hjemmel.

Energi

Oppvarming

Oppvarming med strøm, vedfyring og varmepumpe.

Følgende er opplyst fra Brannvesenet Midt IKS ved kontroll 27.06.2028

Siste feiing: 21.05.24 Feiehyppighet: Kategori 1, høy sotdannelse

Siste tilsyn: 27.06.24 Neste tilsyn: 2029

Ildsted som er registrert på skorsteinen: Varde på stua og på lukket ildsted på soverom i 2.etg.

Årsgebyr for feiing og tilsyn 612.-.

Anmerkninger som er registrert:

1. Gammelt røykrør i kjeller er ikke godt nok tettet. Dette bør utbedres.
2. Det mangler røykvarsler i kjeller og på loft/kvist. Forskrift om brannforebygging av 17. desember 2015 §7, krever minimum en røykvarsler i hver etasje.
3. Pulverapparatet er fra 1990, og mangler 10 års service. Forskrift om brannforebygging av 17. desember 2015 §7, krever ett godkjent slökkemiddel i hver boenhet.

Brannvesenet Midt IKS tar forbehold om skjulte feil og mangler, og endringer ved fyringsanlegget som er skjedd etter siste besøk av oss.

Dersom det er rom i boligen som ikke har vegg-/Fastmonterte ovner, så følger det heller ikke med ovner i handelen for disse.

Energikarakter

G

Energifarge

Gul

Økonomi

Tot prisant. ekskl. omk.

Kr 3 490 000

Kommunale avgifter

Kr 14 673

Kommunale avgifter år

2024

Info kommunale avgifter

I dette inngår avgift for vann, avløp, renovasjon og eiendomsskatt.

Eiendommen har vannmåler.

Vannmålerstand pr 01.01.2024: 2716 m³

Formuesverdi primær

Kr 527 520

Formuesverdi primær år

2022

Formuesverdi sekundær

Kr 2 004 575

Formuesverdi sekundær år

2022

Andre utgifter

Utover det som er nevnt under punktet «kommunale avgifter» og fyll inn eventuelle andre relevante punkt, påløper kostnader til for eksempel strøm, fyring/brensel, forsikring, innvendig/utvendig vedlikehold og abonnement til tv og internett.

Tilbud lånefinansiering

Aktiv Eiendomsmegling samarbeider med sparebankene i Eika Alliansen om formidling av finansielle tjenester. Ta gjerne kontakt med megler for formidling av et uforpliktende tilbud om finansiering. Meglerforetaket kan motta provisjon ved formidling av finansielle tjenester.

Offentlige forhold

Eiendommens betegnelse

Gårdsnummer 25, bruksnummer 8 i Steinkjer kommune.

Tinglyste heftelser og rettigheter

På eiendommen er det tinglyst følgende heftelser og rettigheter som følger eiendommens matrikkel ved overskjøting til ny hjemmelshaver:

5006/25/8:

10.01.1949 - Dokumentnr: 96 - Erklæring/avtale

FORBUD MOT VISSE FORMER FOR NÆRINGSVIRKSOMHET

Gjelder denne registerenheten med flere

24.06.2024 - Dokumentnr: 1605999 - Registerenheten kan ikke disponeres over uten samtykke fra rettighetshaver

Rettighetshaver: Boli Eiendomsmegling AS

Org.nr: 993 609 145

Elektronisk innsendt

01.09.1948 - Dokumentnr: 2178 - Registrering av grunn

Denne matrikkelenhet opprettet fra:

Knr:5006 Gnr:25 Bnr:1

27.06.1956 - Dokumentnr: 1345 - Registrering av grunn

Utskilt fra denne matrikkelenhet:

Knr:5006 Gnr:25 Bnr:14

12.06.1962 - Dokumentnr: 1856 - Registrering av grunn

Utskilt fra denne matrikkelenhet:

Knr:5006 Gnr:25 Bnr:22

01.01.2018 - Dokumentnr: 277798 - Omnummerering ved kommuneendring

Tidligere: Knr:1702 Gnr:25 Bnr:8

01.01.2020 - Dokumentnr: 1722682 - Omnummerering ved kommuneendring

Tidligere: Knr:5004 Gnr:25 Bnr:8

Kjøper forplikter seg til å orientere sin bankforbindelse om at ovennevnte heftelser ikke

vil bli slettet, men følge eiendommen, og at banken derfor må samtykke til å få prioritet etter ovennevnte heftelser.

Ferdigattest/brukstillatelse

Det foreligger godkjenning til utskifting av vinduer datert 23.02.1972. Ferdigattest datert 18.12.1972 for dette.

Det foreligger godkjenning til oppføring av garasje datert 27.10.2003.

Det foreligger tillatelse til ombygging tilbygg for rullestolbruker datert 09.09.2004.

Det foreligger ferdigattest for overbygg - enebolig datert 30.07.1980.

Det foreligger godkjenning til overbygg over trapp datert 10.04.1978

Det er gitt tillatelse til oppføring av tilbygg til bolig datert 03.11.2016

Vei, vann og avløp

Eiendommen er offentlig tilknyttet vei, vann og avløp. Det er private stikkledninger/stikkveger frem til offentlig tilkobling som driftes av eier av eiendommen.

Regulerings og arealplaner

Eiendommen ligger i et område regulert til boligformål.

Kopi av reguleringskart og reguleringsbestemmelser for Mære grendesenter, id 50041702149, kan sees hos megler.

Adgang til utleie

Det er ikke kjent at det foreligger offentligrettslige regler som er til hinder for at hele eiendommen leies ut.

Legalpant

Kommunen har legalpant i eiendommen for forfalte krav på eiendomsskatt og kommunale avgifter/gebyrer.

Kommentar konsesjon

Eiendommen er bebygd, tomten er større enn 2 dekar, men mindre enn 100 dekar totalt og har ikke mer enn 35 dekar fulldyrket og/eller overflatedyrka jord. Kjøper er klar over at konsesjonsfriheten er betinget av at man ikke foretar bruksendring i strid med plan og at dette bekreftes overfor plan- og bygningsmyndigheten ved utfylling av egenerklæring om konsesjonsfrihet.

Kontraktsgrunnlag

Salgs- og betalingsvilkår

Eiendommen skal overleveres til kjøper i tråd med det som er avtalt. Det er viktig at kjøper setter seg grundig inn i alle salgsdokumentene, herunder salgsoppgave, tilstandsrapport og selgers egenerklæring. Kjøper anses kjent med forhold som er tydelig beskrevet i salgsdokumentene. Forhold som er beskrevet i salgsdokumentene kan ikke påberopes som mangler. Dette gjelder uavhengig av om kjøper har lest

dokumentene. Alle interessenter oppfordres til å undersøke eiendommen nøye, gjerne sammen med fagkyndig, før bud inngis. Kjøper som velger å kjøpe usett, kan som hovedregel ikke gjøre gjeldende som mangel noe kjøper burde blitt kjent med ved undersøkelse av eiendommen, eller som er tydelig beskrevet i salgsdokumentene. Hvis noe trenger avklaring, anbefaler vi at kjøper rådfører seg med eiendomsmegler eller en fagkyndig før det legges inn bud.

Kjøper har krav på at eiendommen er i henhold til avtalen. Hvis det ikke er avtalt noe særskilt, kan eiendommen ha en mangel dersom den ikke er slik kjøper må kunne forvente ut ifra blant annet boligens alder, type og synlige tilstand. Det samme gjelder hvis det er holdt tilbake eller gitt uriktige opplysninger om eiendommen som ikke er rettet i tide på en tydelig måte, og man må gå ut fra at opplysningen har virket inn på avtalen. En bolig som har blitt brukt i en viss tid, har vanligvis blitt utsatt for slitasje, og skader kan ha oppstått. Slik bruksslitasje må kjøper regne med, og det kan avdekkes enkelte forhold etter overtakelse som gjør utbedringer nødvendig. Normal slitasje og skader som trenger utbedring, er innenfor hva kjøper må forvente, og vil ikke utgjøre en mangel.

Boligen kan også ha en mangel hvis opplyst areal avviker fra faktisk størrelse. Avviket må være minst 2 prosent, og minst 1 kvadratmeter. Det er likevel ikke en mangel dersom selger godtgjør at kjøperen ikke la vekt på opplysningen, jf. avhendingsloven § 3-3 (2).

Ved beregning av et eventuelt prisavslag eller erstatning, må kjøper selv dekke tap/kostnader opp til et beløp på kr 10 000 (egenandel). Egenandel kommer først på tale når det er konstatert mangel ved eiendommen.

Hvis kjøper ikke er forbruker, selges eiendommen "som den er", og selgers ansvar er da begrenset, jf. avhl. § 3-9, første ledd 2. pkt. Avhl. § 3-3 (2) fravikes, og hvorvidt et innendørs arealavvik karakteriseres som en mangel vurderes etter avhl. § 3-8.

Informasjon om kjøpers undersøkelsesplikt, herunder oppfordringen om å undersøke eiendommen nøye, gjelder også for kjøpere som ikke anses som forbrukere. Med forbrukerkjøp menes kjøp av eiendom når kjøperen er en fysisk person som ikke hovedsakelig handler som ledd i næringsvirksomhet.

Overtakelse

Overtakelse etter nærmere avtale med selger.

Dersom annet ikke avtales, sendes skjøte/hjemmelsdokument for tinglysing i etterkant av overtakelse.

Kjøper vil ikke ha tilgang til eiendommen i perioden mellom budaksept og overtakelse.

Budgivning

Budgivning i forbrukerforhold

Budgivere oppfordres til å legge inn bud elektronisk. Dette gjøres på eiendommens hjemmeside på aktiv.no, ved å bruke «Gi bud»-knappen. Ved elektronisk budgivning, samtykker budgiver til elektronisk kommunikasjon. Eiendomsmegler skal legge til rette for en forsvarlig avvikling av budrunden og kan ikke videreformidle bud med en kortere akseptfrist enn kl. 12.00 første virkedag etter siste annonserte visning. Etter klokken 11:30 anbefaler vi akseptfrist på minimum 30 minutter. Bud bør legges inn i god tid før konkurrerende buds akseptfrist utløper. For øvrig henvises til forbrukerinformasjon om budgivning i salgsoppgaven. Oppdragsgiver er oppfordret til å ikke ta imot bud direkte fra budgiver, men å henvise budgiver videre til megler. Som kjøper vil du få forelagt kopi av budjournal. Alle bud vil bli gjort kjent for kjøper og selger i handelen. Øvrige budgivere kan be om å få en kopi av budjournal i anonymisert form.

Budgivning utenfor forbrukerforhold

Budgivere oppfordres til å legge inn bud elektronisk. Dette gjøres på eiendommens hjemmeside på aktiv.no, ved å bruke «Gi bud»-knappen. Ved elektronisk budgivning, samtykker budgiver til elektronisk kommunikasjon. Det anbefales at hvert bud har en akseptfrist som muliggjør en forsvarlig avvikling av budrunden. Vi anbefaler minimum 30 minutter akseptfrist. Oppdragsgiver er oppfordret til å ikke ta imot bud direkte fra budgiver, men å henvise budgiver videre til megler.

Opplysningene i salgsoppgaven er godkjent av selger. Alle interessenter oppfordres imidlertid til grundig besiktigelse av eiendommen, gjerne sammen med fagmann før bud inngis.

Omkostninger kjøpers beskrivelse

3 490 000,- (Prisantydning)

Omkostninger:

240,- (Pantattest kjøper - lagt ut av megler)

500,- (Tingl.gebyr pantedokument)

500,- (Tingl.gebyr skjøte)

87 250,- (Dokumentavgift (forutsatt salgssum: 3 490 000,00))

88 490,- (Omkostninger totalt)

3 578 490,- (Totalpris inkl. omkostninger)

Valgfrie omkostninger:

15 100,- (Boligkjøperforsikring HELP (valgfritt))

2 800,- (Boligkjøperforsikring Pluss (valgfritt tillegg))

Omkostninger kjøpers beløp

Kr 88 490

Betalingsbetingelser

Med mindre annet er avtalt forutsettes det at kjøpesum inkludert omkostninger er innbetalt og disponibelt på meglerforetakets klientkonto innen overtakelse. Kjøpesummen skal innbetales fra norsk finansinstitusjon og/eller fra kjøpers egen konto i norsk finansinstitusjon.

Hvitvaskingsreglene

Megler har plikt til å gjennomføre kundetiltak. Hvis kjøper ikke bidrar til at megler får gjennomført kundetiltak og dette fører til at transaksjonen ikke kan gjennomføres eller blir forsinket, misligholder kjøper avtalen. Etter 30 dager er misligholdet vesentlig. Dette gir selger rett til å heve og gjennomføre deknings salg for kjøpers regning.

Personopplysningsloven

Personopplysninger blir behandlet i samsvar med personopplysningsloven.

Boligselgerforsikring

Selger har tegnet boligselgerforsikring som dekker selgers ansvar etter avhendingsloven begrenset oppad til MNOK 14. I den forbindelse har selger utarbeidet en egenerklæring som kjøper bør gjøre seg kjent med før budgivning.

Boligkjøperforsikring

Vedlagt i salgsoppgaven følger informasjon om Boligkjøperforsikring og Boligkjøperforsikring Pluss fra HELP Forsikring AS. Boligkjøperforsikring er en rettshjelpsforsikring som gir trygghet og profesjonell juridisk hjelp dersom det oppdages uventede feil eller mangler ved boligen de neste fem årene. Boligkjøperforsikring Pluss har samme dekning som boligkjøperforsikring, med tillegg av fullverdig advokathjelp på viktige rettsområder i privatlivet. Boligkjøperforsikring Pluss betales årlig. Les mer om begge forsikringene i vedlagte materiell eller på help.no. Det gjøres oppmerksom på at boligkjøperforsikring kun kan tegnes av forbruker. Meglerforetaket mottar kr 4 200/4 600/5 000 i kostnadsgodtgjørelse, avhengig av boligtype, samt et tillegg på kr 1 000 ved salg av Boligkjøperforsikring Pluss.

Meglers vederlag

Det er avtalt provisjonsbasert vederlag tilsvarende 1,4% av kjøpesum for gjennomføring av salgsoppdraget. I tillegg er det avtalt at oppdragsgiver skal dekke tilretteleggingsgebyr kr 13.900,- oppgjørshonorar kr 5.900,- og visninger kr 1.875, -. Minimumsprovisjonen er avtalt til kr 49.900,-.

Utlegg kommer i tillegg etter faktura (sikringsobligasjon, fotograf, tilstandsrapport og kopi tinglyste erklæringer) Dersom handel ikke kommer i stand, kan oppdragstaker kreve dekket markedspakke og utlegg uten hensyn til årsaken til at handelen ikke er kommet i stand, jf. eiendomsmeglingsloven kapittel 7. Meglerprovisjon, tilretteleggingshonorar og visning belastes ikke oppdragsgiver.

Oppdragsansvarlig

Georg Høin
Eiendomsmegler
georg.hoin@aktiv.no
Tlf: 990 00 004

Ansvarlig megler

Georg Høin
Eiendomsmegler
georg.hoin@aktiv.no
Tlf: 990 00 004


Boli Eiendomsmegling AS, Torggata 2
7713 Steinkjer
Tlf: 474 79 990

Salgsoppgavedato

01.07.2024

























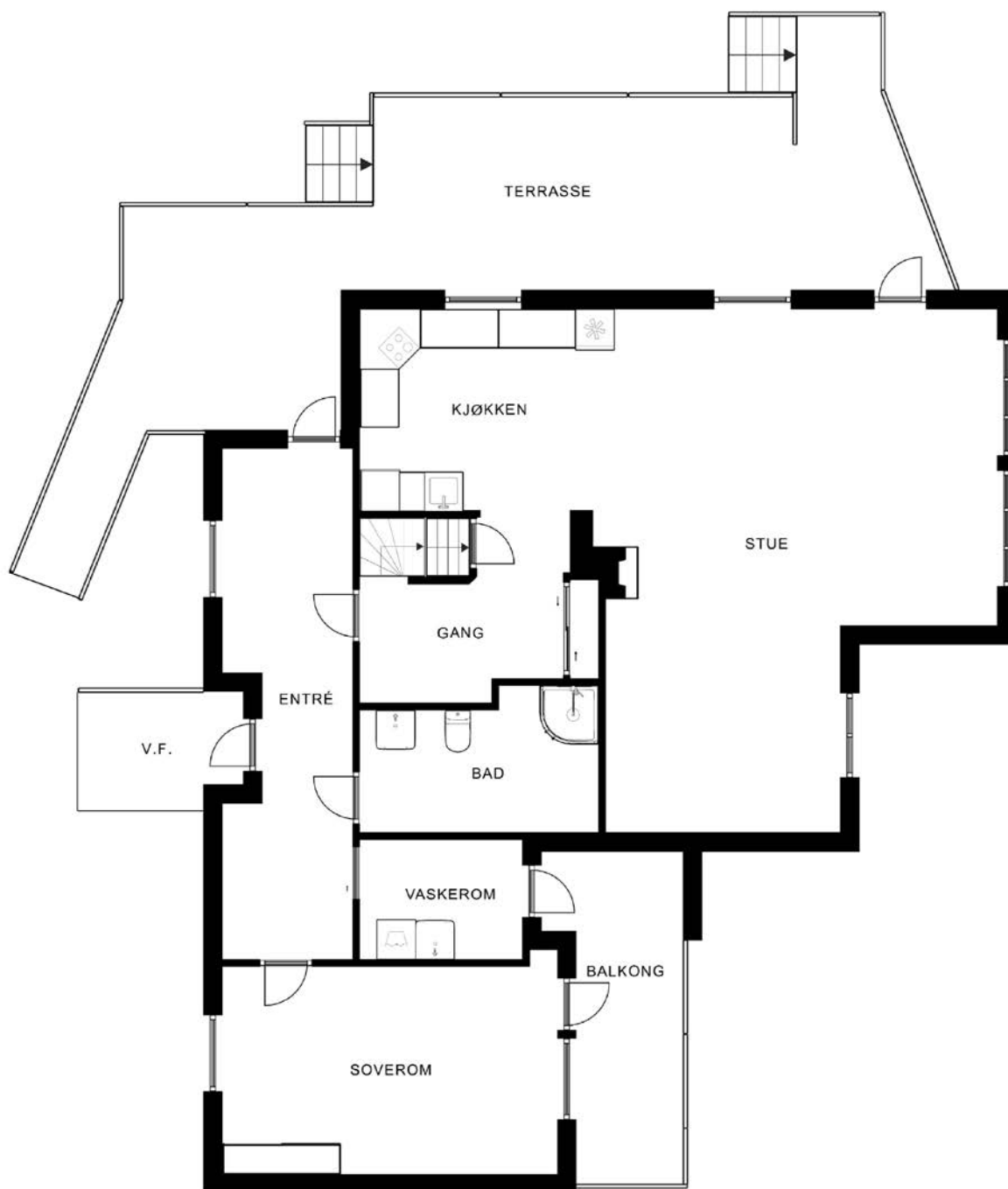






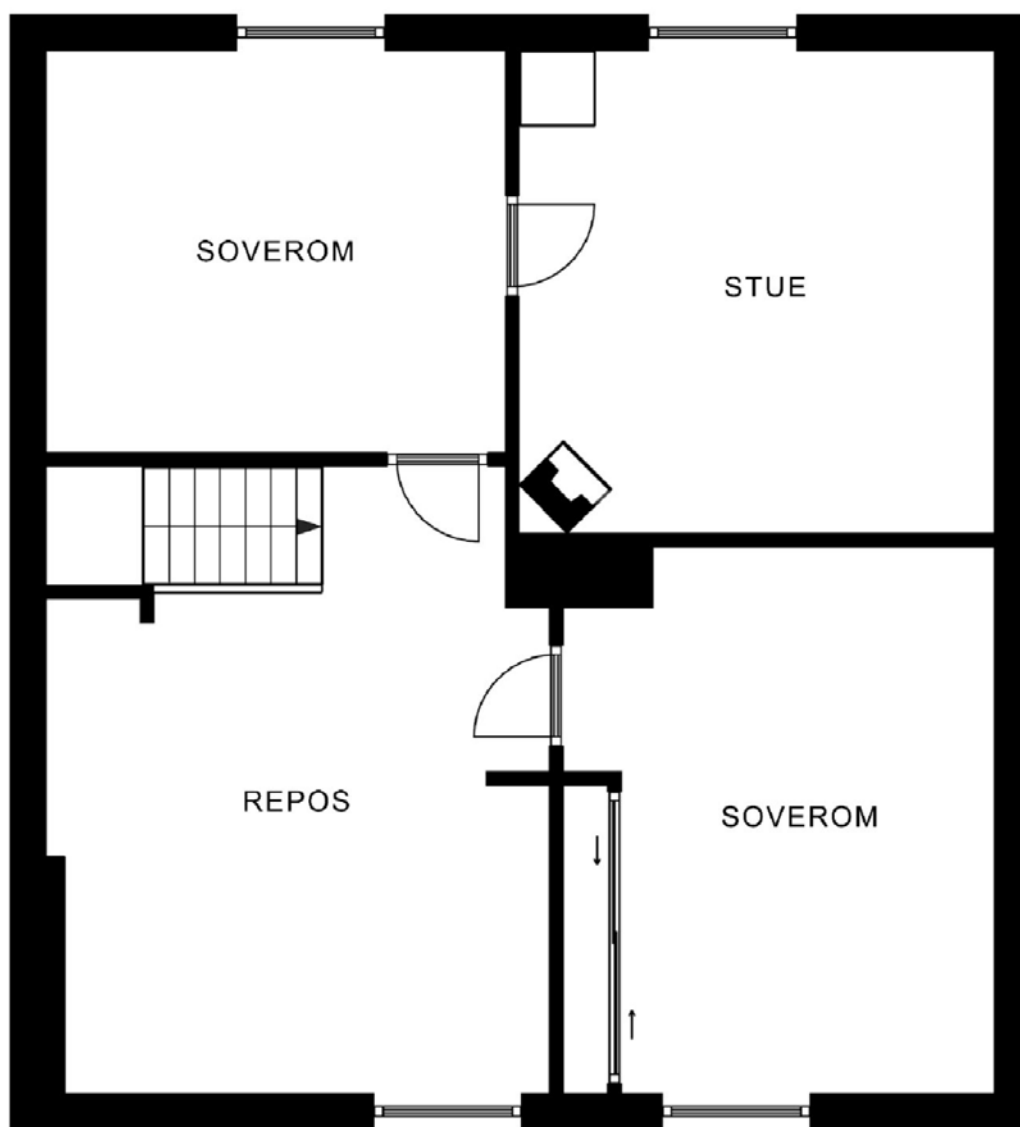


Plantegning



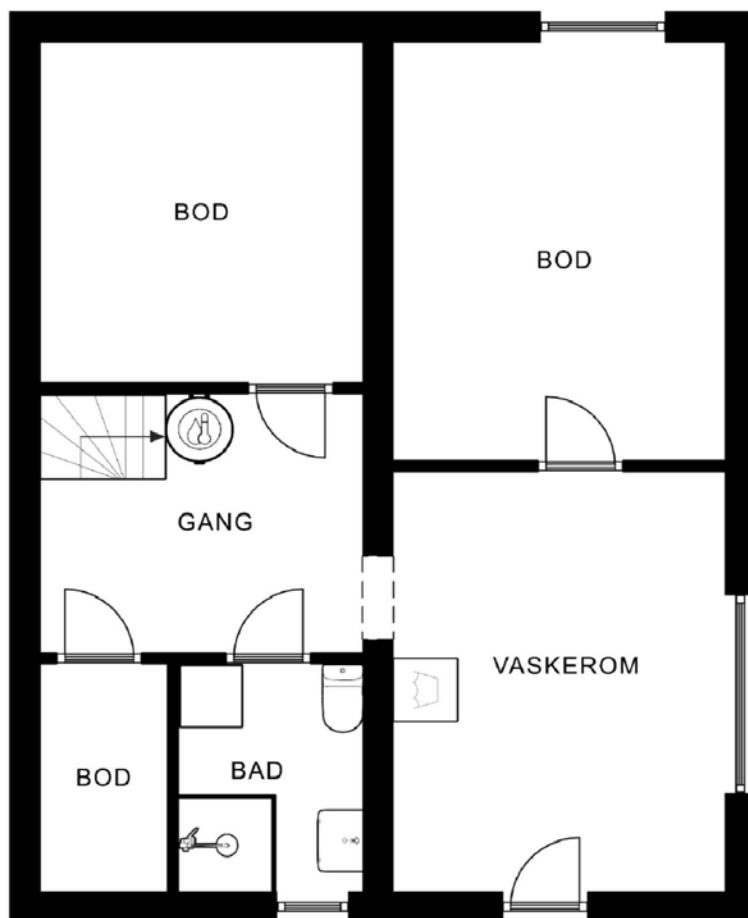
Plantegningen er ikke i målestokk og noe avvik kan forekomme.
Megler/selger tar ikke ansvar for evt. feil.

Plantegning



Plantegningen er ikke i målestokk og noe avvik kan forekomme.
Megler/selger tar ikke ansvar for evt. feil.

Plantegning



Plantegningen er ikke i målestokk og noe avvik kan forekomme.
Megler/selger tar ikke ansvar for evt. feil.

Vedlegg

Tilstandsrapport

📍 Tuvlivegen 20, 7710 SPARBU

🏠 STEINKJER kommune

gnr. 25, bnr. 8

Sum areal alle bygg: BRA: 315 m² BRA-i: 215 m²



TAKST midt
T a k s t o g E i e n d o m

Befaringsdato: 25.06.2024

Rapportdato: 27.06.2024

Oppdragsnr.: 19298-1501

Referansenummer: OK5727

Autorisert foretak: Takst Midt AS

Sertifisert Takstingeniør: Stian Stavrum



Rapporten kan brukes i inntil ett år etter befaringsdatoen, og kan ikke gjenbrukes ved flere boligsalg i denne perioden. For eiendomsoverdragelser fra 1.1.2024, må selger sørge for at areal i rapporten er oppdatert og følger ny bransjestandard for areal. Skjer det endringer, oppstår skader også videre på boligen, bør du som selger be om oppdatert rapport.

Norsk takst

Norsk takst er bransjeorganisasjonen for landets bygningssakkyndige og takstforetak, med om lag 1400 sertifiserte medlemmer fordelt på omtrent 1000 bedrifter. I boligomsetningen regnes takstrapportene som et helt avgjørende element i den informasjonen som gjøres tilgjengelig for kjøper. Årlig leverer medlemmene rundt 120.000 slike takster. Det gir unik oversikt over norske boliger, og bidrar til at alle oppdrag kan utføres med utgangspunkt i erfaringsbasert kvalitet.



Det stilles høye krav til utdanning, sertifisering og yrkesetikk. Norsk takst er opptatt av at boligomsetningen skal være trygg, og legger vekt på å opptre uavhengig av andre bransjeaktører. Bygningssakkyndige fakturerer sine tjenester uten hensyn til hvilken pris som oppnås, og skal heller ikke på annen måte ha noen egeninteresse knyttet til handelen.

Uavhengighet og god fagkunnskap har over tid bygget troverdighet og tillit. Både selger og kjøper skal kunne stole på bygningssakkyndiges vurderinger. For tilfeller der det likevel skulle oppstå misnøye med utført arbeid, har vi sammen med Forbrukerrådet etablert en klagenemnd.

Norsk takst har en sentral rolle i utviklingen av norske standarder, regler og profesjonsprinsipper, og representerer bransjen i alle relevante internasjonale fora. Dette sikrer at norske bygningssakkyndige tidlig kan tilpasse seg krav og bransjetrender fra utlandet, samtidig som takseringsfaget får en norsk stemme på verdensbasis. Organisasjonen bidrar i næringspolitisk sammenheng, og har vært en pådriver for å sikre at lover og regler gir trygghet for forbrukerne i boligomsetningen.

Takst Midt AS

Takst Midt AS ble etablert i 2019.

Takstgruppen består i dag av totalt 4 personer.

Enkelte av oss har drevet med taksering siden 2006 har derfor lang erfaring.

Vi dekker de fleste områder innenfor taksering av bygg- og eiendom.

Vi utfører oppdrag primært over hele Trøndelag, men kan bistå med skadesaker i resten av landet etter avtale.

Takst Midt AS er medlem av Norsk Takst (Tidligere Norges Takseringsforbund).

Vårt kontor ligger i sentrum av Verdal.

Rapportansvarlig

Stian Stavrum
Uavhengig Takstingeniør
stians@takstmidt.no
477 56 678



Dette trenger du å vite om tilstandsrapporten



Hva er en tilstandsrapport?

En tilstandsrapport beskriver synlige skader/avvik eller tegn på skader/avvik på boligen. Rapporten fremhever vanligvis ikke positive egenskaper ved boligen.



Hva vurderer en bygningsakkyndig?

Den bygningsakkyndige vurderer boligen ut fra hva man kan forvente av en bygning av samme alder og type. Vurderingen gjøres som regel mot hvordan det var vanlig å bygge og regler som gjaldt da boligen ble oppført (søknadstidspunktet). Forhold som er vanlige for bygningens alder, slik som slitasje etter normal bruk regnes ikke som avvik.



Hva inneholder tilstandsrapporten?

Den bygningsakkyndige undersøker rom og bygningsdeler slik det kommer frem av [Forskrift til avhendingsloven](#). Tilstandsrapporten inneholder bare avvik som den bygningsakkyndige kan se eller kontrollere med enkle hjelpemidler. Det gjøres ikke nærmere undersøkelser slik som åpning av vegger eller andre bygningsdeler. I vegg mot våtrom og rom under terreng kan det borres et hull for å gjøre enkle undersøkelser slik som fuktøk.

Når du kjøper en brukt bolig

Når du kjøper en brukt bolig, er det viktig å være oppmerksom på at dette ikke kan sammenlignes med å kjøpe en ny bolig. Måten boligen ble bygget på kan være annerledes enn i dag. Bygninger svekkes over tid, og utsettes for slitasje blant annet på grunn av bruk og vær og vind. Mange boliger fornyes helt eller delvis, noen i flere omganger, eller det oppføres tilbygg. Særlig for boliger som er pusset opp eller endret, er det viktig å merke seg at fornyelse av overflater ikke nødvendigvis betyr at bygningsdeler under er forbedret.

Vurdering mot byggeår

Den bygningsakkyndige vil vurdere boligen mot hvordan det var vanlig å bygge og regler som gjaldt da bygningen ble oppført (søknadstidspunktet). Den bygningsakkyndige ser etter avvik som har betydning for og som reduserer boligens funksjon og verdi, og som kommer frem av Forskrift til avhendingslova. Noen rom og bygningsdeler slik som bad og vaskeom, og forhold som gjelder sikkerhet mot brann, rekkverk og trapper osv., vil den bygningsakkyndige vurdere mot dagens regelverk. Etter dagens regelverk vil disse kunne få en tilstandsgrad 2 eller 3 uten at det nødvendigvis er krav om at avviket må utbedres.

Tilstandsrapporten beskriver ikke hele boligen

BYGNINGSSAKKYNDIGE SER FOR EKSEMPEL IKKE PÅ (MED MINDRE BYGNINGSDELEN ER NEVNT I RAPPORTEN)

- vanlig slitasje og normal vedlikeholdstilstand
- bagatellmessige forhold som ikke påvirker bygningens bruk eller verdi vesentlig
- etasjeskillere
- tilleggsbygg slik som garasje, bod, annek, naust også videre
- utvendige trapper
- støttemurer
- skjulte installasjoner
- installasjoner utenfor bygningen
- full funksjonstesting av el- og VVS-installasjoner
- geologiske forhold og bygningens plassering på grunnen
- bygningens planløsning
- bygningens innredning
- løspore slik som hvitevarer
- utendørs svømmebasseng og pumpeanlegg
- bygningens estetikk og arkitektur
- bygningens lovlighet (bortsett fra bruksendringer, brannceller og forhold som åpenbart kan påvirke helse, miljø og sikkerhet)
- fellesarealer (med mindre boligeier har vedlikeholdsplikt for fellesarealer og dette er kjent for bygningsakkyndig, eller fellesarealet har en særlig tilknytning til boligen).

© iVerdi 2023 © Norsk takst 2023

Malen til denne rapporten, inkludert standardtekstene fra Norsk takst, er vernet etter åndsverkloven og kan kun benyttes av medlemsforetakene i Norsk takst og av takstingeniører som er sertifisert i slikt foretak, samt av kunder hos iVerdi og studenter hos NEAK. For andre aktører er eksemplarframstilling av malen og standardtekster, som utskrift og annen kopiering til bruk som grunnlag for tilsvarende rapporter, bare tillatt når det er hjemlet i lov (kopiering til privat bruk, sitat o.l.) eller avtale med Norsk Takst ([Forside](#)) eller iVerdi ([Hjem-iVerdi](#)).

Utnyttelse i strid med lov eller avtale kan medføre erstatnings- og straffeansvar.

Dette trenger du å vite om tilstandsrapporten

Tilstanden vurderes med ulike tilstandsgrader

Tilstanden gir uttrykk for en gitt forventet tilstand, blant annet vurdert ut fra alder og normal bruk. Ved Tilstandsgrad 0 (TG0) og Tilstandsgrad 1 (TG1) gir den bygningsakkyndige normalt ingen begrunnelse for valg av tilstandsgrad. Grunnen er at bygningen eller bygningsdelen da bare har normal slitasje. Ved skjulte konstruksjoner kan alder alene avgjøre tilstandsgrad. Når bygningsakkyndige anbefaler tiltak, for eksempel utbedringer, må brukeren av rapporten vurdere om tiltakene er nødvendige og lønnsomme.

Når den bygningsakkyndige velger tilstandsgrad, baseres vurderingen på faste kriterier som følger av gjeldende bransjestandard for Teknisk tilstandsanalyse ved omsetning av bolig og Forskrift til avhendingslova.



TILSTANDSGRAD 0, TG0: INGEN AVVIK

Bygningsdelen skal være tilnærmet ny, ikke vise tegn på slitasje og det skal være lagt frem dokumentasjon på faglig god utførelse. Det er ingen merknader til delen.



TILSTANDSGRAD 1, TG1: MINDRE AVVIK

Bygningsdelen skal bare ha normal slitasje, og strakstiltak skal ikke anses som nødvendig. Graden kan også brukes når delen er ny, men der dokumentasjon på faglig god utførelse mangler.



TILSTANDSGRAD 2, TG2: VESENTLIGE AVVIK OG MINDRE AVVIK SOM ETTER NS 3600 GIR TG 2

Bygningsdelen skal enten ha feil utførelse, en skade eller symptomer på skade, sterk slitasje eller nedsatt funksjon. Graden gis når bygningsdelen trenger vedlikehold eller tiltak i nær fremtid. Graden skal også brukes når delen er gammel og det er grunn til å varsle om faren for skader på grunn av alderen, eller når det er grunn til å overvåke delen spesielt på grunn av fare for større skader eller følgeskader.

Ved avvik som ikke krever umiddelbare tiltak (ingen umiddelbar kostnad) så blir TG2 markert med en lysere farge.



TILSTANDSGRAD 3, TG3: STORE ELLER ALVORLIGE AVVIK

Denne tilstandsgraden brukes ved kraftige tegn på forhold som man må regne med trenger utbedring straks eller innen kort tid. Det er påvist funksjonssvikt eller sammenbrudd.



IKKE UNDERSØKT/IKKE TILGJENGELIG FOR UNDERSØKELSE

Det kan være avvik/skader som ikke er avdekket.

Hva er et anslag på utbedringskostnad?

Hva det vil koste å utbedre rom eller bygningsdeler, er et forsiktig anslag basert på nåværende kvalitet, registrert avvik og angitte tiltak i rapporten. Anslaget er gitt på generelt grunnlag og må ikke forveksles med et pristilbud fra en håndverker. Det kan foreligge avvik og tiltak som ikke kommer frem av rapporten. Utbedringskostnad avhenger blant annet av personlige valg av og markedspris på materialer og tjenesteyter.

I rapporten skal det settes anslag for utbedringskostnad for TG3, og slikt anslag kan også gis ved TG2.



Ingen umiddelbare kostnader



Tiltak under kr 10 000



Tiltak mellom kr 10 000 - 50 000



Tiltak mellom kr 50 000 - 100 000



Tiltak mellom kr 100 000 - 300 000



Tiltak over kr 300 000

Beskrivelse av eiendommen

Taksert objekt er en bolig på to etasjer pluss kjeller.
Boligen har grunnmur av betong og ringmur av
lettklinkerblokker.
Overbygning av trekonstruksjoner, utvendig kledd med
tømmermannskledning.
Sperretek med saltakform, teknet med profilerte stålplater.
Oppvarming med strøm, vedfyring og varmepumpe.

Av oppgraderinger utført de senere årene, opplyses følgende
av selger:

- Varmepumpe fra 2020.
- Taktekking fra 2004.
- Bordkledning fra 2004.
- Flere overflater er oppmalt eller fra nyere tid i 1. Etasje.
- Tilbygg på stue i 2016.
- Vedovn i 1. etasje fra 2016.
- Tilbygget soverom og vaskerom i 2004.
- Enkelte vinduer stemplet 2012 og 2015.
- Ytterdør og balkongdør fra 2019 og 2016.
- Varmtvannsbereider fra 2024.

Presiseres om at dette er gitte opplysninger av selger og er
ikke nærmere undersøkt.

HOVEDKONKLUSJON:

Vedlikeholdt eiendom.

De fleste bygningsdeler har en gjennomsnittlig levetid på 15-
40 år, fortløpende vedlikehold må derfor påregnes.

For videre info. henvises det til rapportens enkeltpunkter.

Arealer

[Gå til side](#)

Forutsetninger og vedlegg

[Gå til side](#)

Lovlighet

[Gå til side](#)

Enebolig

- Det foreligger godkjente og byggemeldte tegninger, som
stemmer med dagens bruk

Det foreligger ingen tegninger for kjeller og 2. etasje.

Garasje

- Det foreligger godkjente og byggemeldte tegninger, som
stemmer med dagens bruk

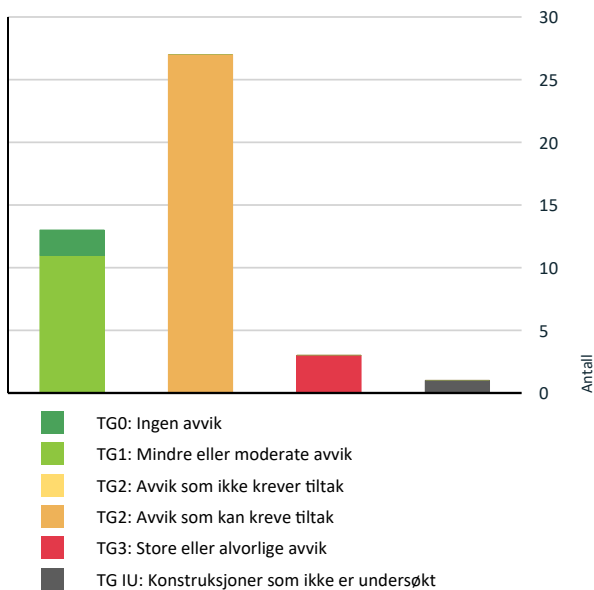
Fremvist av selger.

Driftsbygning

- Det foreligger ikke tegninger

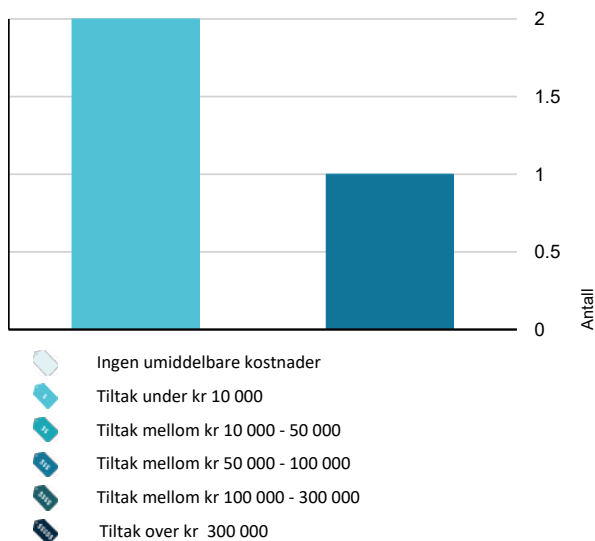
Sammendrag av boligens tilstand

Fordeling av tilstandsgrader



Vil du vite mer om tilstandsgrader? Se side 4.

Anslag på utbedringskostnad



Hva er anslag på utbedringskostnad? Se side 4.

Spesielt for dette oppdraget/rapporten

Det gjøres oppmerksom på at reguleringsbestemmelser/Kommunedelplan og grunnboksutskrift ikke er gjennomgått og at eventuelle forbehold som måtte følge ikke er tatt med i betraktningen. Opplysninger om årstidens virkning på bygningen er ikke kjent.

Oppsummering av avvik

Vil du vite mer? Se på rommet eller bygningsdelen senere i rapporten.

Enebolig

TG 3 STORE ELLER ALVORLIGE AVVIK

- ! Våtrom > 1.Etasje > Vaskerom > Ventilasjon [Gå til side](#)
- ! Våtrom > 1.Etasje > Bad > Ventilasjon [Gå til side](#)
- ! Våtrom > Kjeller > Bad > Generell [Gå til side](#)

TG IU KONSTRUKSJONER SOM IKKE ER UNDERSØKT

- ! Våtrom > Kjeller > Bad > Tilliggende konstruksjoner våtrom [Gå til side](#)

TG 2 AVVIK SOM KAN KREVE TILTAK

- ! Utvendig > Nedløp og beslag [Gå til side](#)
- ! Utvendig > Takkonstruksjon/Loft [Gå til side](#)
- ! Utvendig > Kjellervinduer [Gå til side](#)
- ! Utvendig > Kjellerdør [Gå til side](#)
- ! Utvendig > Balkonger, terrasser og rom under balkonger [Gå til side](#)
- ! Innvendig > Etasjeskille/gulv mot grunn [Gå til side](#)
- ! Innvendig > Radon [Gå til side](#)
- ! Innvendig > Pipe og ildsted [Gå til side](#)
- ! Innvendig > Rom Under Terreng [Gå til side](#)
- ! Innvendig > Kryp kjeller [Gå til side](#)
- ! Innvendig > Innvendige trapper [Gå til side](#)

Sammendrag av boligens tilstand

- ! **Innvendig > Innvendige dører** [Gå til side](#)

- ! **Våtrom > 1.Etasje > Vaskerom > Overflater vegger og himling** [Gå til side](#)

- ! **Våtrom > 1.Etasje > Vaskerom > Overflater Gulv** [Gå til side](#)

- ! **Våtrom > 1.Etasje > Vaskerom > Sluk, membran og tettesjikt** [Gå til side](#)

- ! **Våtrom > 1.Etasje > Bad > Overflater vegger og himling** [Gå til side](#)

- ! **Våtrom > 1.Etasje > Bad > Overflater Gulv** [Gå til side](#)

- ! **Våtrom > 1.Etasje > Bad > Sluk, membran og tettesjikt** [Gå til side](#)

- ! **Kjøkken > 1.Etasje > Kjøkken > Overflater og innredning** [Gå til side](#)

- ! **Kjøkken > 1.Etasje > Kjøkken > Avtrekk** [Gå til side](#)

- ! **Tekniske installasjoner > Vannledninger** [Gå til side](#)

- ! **Tekniske installasjoner > Avløpsrør** [Gå til side](#)

- ! **Tekniske installasjoner > Elektrisk anlegg** [Gå til side](#)

- ! **Tomteforhold > Drenering** [Gå til side](#)

- ! **Tomteforhold > Grunnmur og fundamenter** [Gå til side](#)

- ! **Tomteforhold > Terrengforhold** [Gå til side](#)

- ! **Tomteforhold > Utvendige vann- og avløpsledninger** [Gå til side](#)

Tilstandsrapport

ENEBOLIG



Byggeår
1950

Kommentar
Tilbygget vaskerom og soverom i
2004. Tilbygg på stue i ca.2016.

Standard
Normal standard på bygget ut ifra alder/konstruksjon - jamfør beskrivelse under konstruksjoner.

Vedlikehold
Bygget er jevnlig vedlikeholdt.

UTVENDIG

TG 1 Takteking

Punktet må sees i sammenheng med Takkonstruksjon/Loft

Taktekingen er av stål/aluminiumsplater. Taket er besiktiget fra bakkenivå.

Årstall: 2004

Kilde: Eier

TG 2 Nedløp og beslag

Takrenner og nedløp er av foliert stål.
Heldekkende pipebeslag over tak.

Årstall: 2004

Kilde: Eier

Vurdering av avvik:
• Det er ikke tilfredsstillende bortledning av vann fra taknedløp ved grunnmur.

Konsekvens/tiltak
• Det bør lages system for bortledning av vann fra taknedløp ved grunnmur.

TG 1 Veggkonstruksjon

Veggene har heltre plank fra byggeår og bindingsverk på alle tilbygg.
Fasade har stående bordkledning.
Kledning er opplyst fra 2004.

TG 2 Takkonstruksjon/Loft

Punktet må sees i sammenheng med Takteking

Kaldtakskonstruksjon i saltaksform, oppført med plassbygde sperrer.

Tilstandsrapport

Isolert i undergurter mot 1. etasje. Luftet med ventiler i gavler og luftespalter langs raft.
Undertak av tretro.
Adkomst til kaldloft via luke med nedtrekkbar stige på gang.

Vurdering av avvik:

- Det er påvist fuktskjolder i undertak/takkonstruksjon.

Enkelte fuktmerker i undertak ved gavler. Ingen utslag ved fuktsøk.

Konsekvens/tiltak

- Det er ikke behov for utbedringstiltak.

KG 2 Kjellervinduer

Vinduer av eldre koblaglass fra byggeperioden i boligen.

Vurdering av avvik:

- Det er avvik:

Vinduer med koblet glass har oppnådd en høy alder.

Konsekvens/tiltak

- Tiltak:

Fortløpende vedlikehold må påregnes.

KG 1 Vinduer

Bygningen har malte trevinduer med 2-lags glass og trevinduer med koblet glass.
Vinduer stemplet 2004, 2012 og 2015.

KG 2 Kjellerdør

Bygningen har mal ytterdør til kjeller.

Vurdering av avvik:

- Det er påvist dører som er vanskelig å åpne eller lukke.
- Det er påvist utetthet/åpning mellom dørblad og dørkarm. Dvs. at kaldtrekk kan oppstå.

Konsekvens/tiltak

- Dører må justeres.

Lokal utbedring må påregnes.

KG 1 Dører

Utadslående ytterdør fra 2019, døren har integrert 2-lags glass
Utadslående balkongdører, med 2-lags isolerglass i høy brystning.
Balkongdør på stue fra 2016.

Balkongdør på vaskerom har behov for justering.

KG 2 Balkonger, terrasser og rom under balkonger

Tilstandsrapport

Altan fundamentert med pilarer, oppbygd med et trebjelkelag og spaltegulv av terrassebord. Rekkverk av trevirke.

Balkong ved vaskerom og soverom.

Vurdering av avvik:

- Rekkverket er for lavt i forhold til dagens krav til rekkverkshøyder.

Konsekvens/tiltak

- Det er ikke krav om utbedring av rekkverkshøyde opp til dagens forskriftskrav.

INNVENDIG

TG 1 Overflater

Gulv: Malt betong, belegg og parkett.
Vegger: Malte plater, panel og MDF-plater.
Himlinger: Malt panel, folierte himlingsplater.

Enkelte eldre overflater i 2. etasje ellers har boligen normale alder og bruksslittasjer.

TG 2 Etasjeskille/gulv mot grunn

Etasjeskiller er av trebjelkelag.

Vurdering av avvik:

- Målt høydeforskjell på over 15 mm gjennom hele rommet. Tilstandsgrad 2 gis med bakgrunn i standardens krav til godkjente måleavvik.

Konsekvens/tiltak

- For å få tilstandsgrad 0 eller 1 må høydeforskjeller rettes opp. Det vil imidlertid sjelden være økonomisk rasjonelt som et enkeltstående tiltak i en bolig som dette. Dersom boligen en gang skal renoveres, kan man vurdere slike tiltak.

TG 2 Radon

Det er ikke foretatt radonmålinger og bygget er heller ikke utført med radonsperre.

Vurdering av avvik:

- Det er ikke foretatt radonmålinger, og bygget er heller ikke utført med radonsperre.

Konsekvens/tiltak

- Det bør gjennomføres radonmålinger.

TG 2 Pipe og ildsted

Boligen har en teglsteinpipe.
Sotluke er plassert i trapperom
Boligen har installert en vedovn fra ca. 2016 med tilluftkanal.
Eldre vedovn på loft. Det opplyses at vedovn på soverom har ikke hvert i bruk på mange år. Anbefales fjernet.

Vurdering av avvik:

- Det er påvist sprekker i ildfast stein inne i ovnen.
- Mer enn halvparten av forventet brukstid er passert på pipe.

Tilstandsrapport

Pipevanger er ikke synlige. Krav om 4 synlige pipevanger på teglsteinpipe.

Konsekvens/tiltak

- Skadet stein i ovnen må skiftes ut for å lukke avviket.

Pipevanger må gjøres tilgjengelig.

Rom Under Terreng

Punktet må sees i sammenheng med 'Drenering'

Gulvet er av betong. Veggene har betong/mur.

Hulltaking er ikke foretatt. Rommet har en konstruksjon som gjør hulltaking unødvendig.

Vurdering av avvik:

- Det er avvik:

Saltutslag og fuktmerker er registrert på vegger i kjellerbod.

Ved søk med kapasitiv fuktindikator ble det registrert forhøyede fuktverdier på fritt eksponerte murvegger og gulv. På den tiden huset ble bygd, var det ikke vanlig med fuksikring mot grunnen. Jordfukt vil derfor trenge inn ved gulv og bankett.

Konsekvens/tiltak

- Tiltak:

Jevnlig kontroll anbefales.

Kryp kjeller

Bygningen har krypkjeller under trebjelkelag og stubbegulv.

Luke ved utvendig trapp til kjeller.

Vurdering av avvik:

- Det er manglende fuktsperre på bakken.

Konsekvens/tiltak

- Fuktsperre på bakken bør etableres.

Innvendige trapper

Boligen har malt tretrapp til kjeller og 2.Etasje.

Vurdering av avvik:

- Åpninger i rekkverk er større enn dagens forskriftskrav til rekkverk i trapper.
- Det mangler håndløper på vegg i trappeløpet.
- Rekkverkshøyder er under dagens forskriftskrav til rekkverk i trapper.
- Trappen er nokså bratt og lite egnet for trapp mellom boligrom.

Konsekvens/tiltak

- Det er ikke krav om utbedring av rekkverkshøyder opp til dagens krav.

Innvendige dører

Innvendig har boligen malte glatte dører og finerdører.

Vurdering av avvik:

- Det er påvist avvik som tilsier at det bør foretas tiltak på enkelte dører.

Tilstandsrapport

Konsekvens/tiltak

- Enkelte dører må justeres.

VÅTROM

1. ETASJE > VASKEROM

Generell

Aktuell byggeforskrift er tekniske forskrifter i perioden 1997-2010. Dokumentasjon: ingen dokumentasjon.

Vaskerom i 1. etasje opplyst fra 2004.

Rommet har gulv uten gulvvarme.

Gulv er belagt med beleg, vegger har panel og tapet. Himling har folierte himlingsplater.

Innredet med utslagsvask og opplegg til vaskemaskin

Plastsluk i gulv.

1. ETASJE > VASKEROM

TG 2 Overflater vegger og himling

Veggene har panel/tømmer og malte plater. Taket har himlingsplater.

Vurdering av avvik:

- Det er uegnede materialer i våtsoner

Konsekvens/tiltak

- Overvåk tilstanden jevnlig. For å få tilstandsgrad 0 eller 1 må tettesjiktet skiftes ut, men tidspunktet for når dette er nødvendig er vanskelig å si noe om. Ved renovering, påse at alle forhold med tettesjiktet, våtzone, sluk, røranlegg mv. dokumenteres.

1. ETASJE > VASKEROM

TG 2 Overflater Gulv

Gulvet har vinylbelegg. Rommet har ingen varmekilde.

Vurdering av avvik:

- Det er påvist at høydeforskjell fra topp slukrist til gulv/synlig topp membran ved dørterskel er mindre enn 25 mm.

Ingen oppbrett på gulvbelegg ved vegger.

Konsekvens/tiltak

- Våtrommet fungerer med dette avviket.

1. ETASJE > VASKEROM

TG 2 Sluk, membran og tettesjikt

Det er plastsluk og synlig vinylbelegg som tettesjikt.

Vurdering av avvik:

- Mer enn halvparten av forventet brukstid er passert på membranløsningen.
- Mer enn halvparten av forventet brukstid er passert på slukløsningen.

Eldre plastsluk.

Konsekvens/tiltak

- Sluket må sjekkes og rengjøres jevnlig.

Tilstandsrapport

• Overvåk tilstanden jevnlig. For å få tilstandsgrad 0 eller 1 må slukløsningen skiftes ut og sannsynligvis må også membransjiktet skiftes/utbedres. Det er imidlertid vanskelig å si noe om tidspunktet for når dette er nødvendig.

1. ETASJE > VASKEROM

TG 1 Sanitærutstyr og innredning

Rommet har servant og opplegg for vaskemaskin.

1. ETASJE > VASKEROM

TG 3 Ventilasjon

Det er ingen ventiler.

Vurdering av avvik:

- Rommet har ingen ventilasjon

Konsekvens/tiltak

- Mekanisk avtrekk og tilluft må etableres.

Kostnadsestimat: Under 10 000

1. ETASJE > VASKEROM

TG 1 Tilliggende konstruksjoner våtrom

Hulltaking er foretatt uten å påvise unormale forhold. Hulltaking er foretatt i soverom.

1. ETASJE > BAD

Generell

Aktuell byggeforskrift er tekniske forskrifter i perioden 1997-2010. Dokumentasjon: ingen dokumentasjon.

Badet i 1. etasje opplyst fra 2004.

Rommet har gulv med gulvvarme.

Gulv er belagt med beleg, vegger har våtromsplater og himling har folierte himlingsplater.

Innredet med dusjkabinett, servant og gulvmontert toalett.

Plastsluk i gulv.

1. ETASJE > BAD

TG 2 Overflater vegger og himling

Veggene har våtromstapet/belegg. Taket har himlingsplater.

Vurdering av avvik:

- Det er avvik:

Halve levetiden til våtromsplater er passert.

Konsekvens/tiltak

- Tiltak:

Fortsatt bruk av dusjkabinett anbefales.

Tilstandsrapport

1. ETASJE > BAD

1 TG 2 Overflater Gulv

Gulvet har vinylbelegg. Rommet har elektriske varmekabler.

Vurdering av avvik:

- Det er avvik:

Rørgjennomføringer i gulv er en skadeutsatt løsning.

Konsekvens/tiltak

- Tiltak:

Jevnlig kontroll anbefales.

1. ETASJE > BAD

1 TG 2 Sluk, membran og tettesjikt

Det er plastsluk og synlig vinylbelegg som tettesjikt.

Vurdering av avvik:

- Det er påvist mangelfull/feil utførelse rundt rørgjennomføringer e.l. som gir fare for fukt i konstruksjonen i våtsone.
- Mer enn halvparten av forventet brukstid er passert på membranløsningen.
- Mer enn halvparten av forventet brukstid er passert på slukløsningen.

1. ETASJE > BAD

1 TG 1 Sanitærutstyr og innredning

Rommet har servant, toalett og dusjkabinett.

1. ETASJE > BAD

1 TG 3 Ventilasjon

Det er ingen ventilering.

Vurdering av avvik:

- Rommet har ingen ventilasjon

Konsekvens/tiltak

- Mekanisk avtrekk og tilluft må etableres.

Kostnadsestimat: Under 10 000

1. ETASJE > BAD

1 TG 1 Tilliggende konstruksjoner våtrom

Hulltaking er foretatt uten å påvise unormale forhold. Hulltaking er foretatt i gang.

KJELLER > BAD

1 TG 3 Generell

Tilstandsrapport

Aktuell byggeforskrift er byggeforskrifter fra før 1997. Dokumentasjon: ingen dokumentasjon.
Bad i kjeller av eldre dato.
Gulv er belagt med epoxy, vegger har våtromsplater og himling har folierte himlingsplater.
Innredet med dusjkabinett, servant og gulvmontert toalett.
Naturlig avtrekk, ingen tilluft.
Støpejernsluk i gulv.

Vurdering av avvik:

- Våtrommet må oppgraderes for å tåle normal bruk etter dagens krav.

Badet har passert forventet levetid. Påkostninger må påregnes.

Konsekvens/tiltak

- Våtrommet må totalrenoveres. Alle forhold med tettesjikt, våtsone, sluk m.m. må dokumenteres.

Kostnadsestimat: 50 000 - 100 000

KJELLER > BAD

TGIU Tilliggende konstruksjoner våtrom

Hulltaking er ikke foretatt da det ikke er fysisk mulig pga tilliggende konstruksjoner.

Vurdering av avvik:

- Det er pga bygningsmessige hindringer ikke fysisk mulig å foreta hulltaking i vegg bak våtsone

Tilstøtende vegger av mur.

Konsekvens/tiltak

- TGIU gitt ut ifra manglende mulighet for hulltaking.

KJØKKEN

1. ETASJE > KJØKKEN

TG 2 Overflater og innredning

Kjøkkeninnredning med folierte skrog og profilerte fronter.
Benkeplater med vask.
Avsatt plass og opplegg for oppvaskmaskin, komfyr og et kjøleskap.

Vurdering av avvik:

- Det er avvik:

Overflatslittasje på benkeplate og enkelte fronter.

Konsekvens/tiltak

- Tiltak:

Lokal utbedring kan vurderes.

1. ETASJE > KJØKKEN

TG 2 Avtrekk

Det er kjøkkenventilator med kullfilter.

Vurdering av avvik:

- Det er kun kullfilterventilator på kjøkkenet og heller ikke andre forserte/mekaniske avtrekksløsninger fra kokesonen.

Konsekvens/tiltak

- Om mulig bør det etableres mekanisk/forsert avtrekk ut fra kokesonen.

Tilstandsrapport

TEKNISKE INSTALLASJONER

TG 2 Vannledninger

Innvendige vannledninger er av kobber.

Vurdering av avvik:

- Vurdering er basert på alder. Tilstandsgrad 2 gis med bakgrunn i at mer enn halvparten av forventet brukstid for skjulte røranlegg er passert. Det er nå ingen symptomer på funksjonssvekkelse, men vær oppmerksom på at dette er en risikokonstruksjon.

Konsekvens/tiltak

- Det er ikke behov for utbedringstiltak siden anlegget fungerer i dag, men ut ifra alder kan skader plutselig oppstå på eldre anlegg.

TG 2 Avløpsrør

Innvendige avløpsrør som er synlig er av plast.
Enkelte oppstikk av soil i kjeller.
Enkelte avløpsrør skiftet i 2004.

Vurdering av avvik:

- Mer enn halvparten av forventet brukstid er passert på innvendige avløpsledninger.

Konsekvens/tiltak

- Det er ikke behov for utbedringstiltak siden anlegget fungerer i dag, men ut ifra alder kan skader plutselig oppstå på eldre anlegg.

TG 1 Ventilasjon

Boligen har naturlig ventilasjon.

TG 1 Varmesentral

Det er installert varmepumpe på stue i 1.etasje.

TG 0 Varmtvannstank

Varmtvannsbereider er plassert i trapperom i kjeller, denne rommer 194 liter og er fra 2024.

Årstall: 2024

Kilde: Eier

TG 2 Elektrisk anlegg

Dette er en forenklet kontroll begrenset til de spørsmål og undersøkelser som forskrift til avhendingslova (tryggere bolighandel) § 2-18 inneholder. Dette kan ikke sammenlignes med en kontroll utført av offentlig myndighet (Det lokale eltilsyn) eller registrert elektrovirksomhet, og en bygningsakkyndig har verken kompetanse eller lov til å foreta en slik kontroll.

Tilstandsgraden er vurdert ut fra den forenklete og begrensede kontrollen som forskriften inneholder. El-anlegget kan ha feil og mangler som en slik forenklet undersøkelse ikke vil avdekke. Vær derfor oppmerksom på denne risikoen, og søk videre veiledning eller få en fullstendig kontroll utført av registrert elektrovirksomhet.

Sikringsskap er plassert i 1. etasje

Tilstandsrapport

Skapet inneholder automatsikringer og måler.

Spørsmål til eier

1. Er alle elektriske arbeider/anlegg i boligen utført av en registrert elektroinstallasjonsvirksomhet?
Ja
2. Er det elektriske anlegget utført eller er det foretatt tilleggsarbeider på det elektriske anlegget etter 1.1.1999?
Ja
3. Foreligger det kontrollrapport fra offentlig myndighet – Det Lokale Eltilsyn (DLE) eller eventuelt andre tilsvarende kontrollinstanser med avvik som ikke er utbedret eller kontrollen er over 5 år?
Ja Tilsynsrapport fra 2023.
4. Forekommer det ofte at sikringene løses ut?
Nei
5. Har det vært brann, branntilløp eller varmgang (for eksempel termiske skader på deksler, kontaktpunkter eller lignende) i boligens elektriske anlegg?
**Nei Det opplyses at det hadde hvert lynnedslag ved garasje.
All skadet elektrisk installasjon i garasje har opplyst blitt skiftet.**

Generelt om anlegget

6. Er det tegn til at det har vært termiske skader (tegn på varmgang) på kabler, brytere, downlights, stikkontakter og elektrisk utstyr? Sjek samtidig tilstanden på elektrisk tilkobling av varmtvannsbereder, jmfør eget punkt under varmtvannstank
Nei

Inntak og sikringsskap

7. Finnes det kursfortegnelse, og er den i samsvar med antall sikringer?
Ja
8. Foreta en helhetsvurdering av det elektriske anlegget, dets alder, allmenne tilstand og fare for liv og helse. Bør det elektriske anlegget ha en utvidet el-kontroll?
**Ja Enkelte løse ledninger i kjeller og på loft.
På grunn av alder på det elektriske anlegget anbefales det en utvidet el-kontroll.**

Branntekniske forhold

Dette er en forenklet kontroll begrenset til de spørsmål som fremkommer under. Tilstandsgraden er basert på retningslinjer til disse spørsmålene i bransjestandarden NS3600. Dette kan ikke sammenlignes med en fullstendig kontroll av branntekniske forhold av offentlig myndighet, eller en vurdering av boligens branntekniske forhold eller prosjektering fra en rådgiver med spesialkompetanse. En bygnings sakkyndig har verken kompetanse til å gi slik veiledning eller lov til å foreta en slik kontroll.

Tilstandsgraden er vurdert ut fra den forenklete og begrensede kontrollen. Det kan være feil og mangler om branntekniske forhold som en slik forenklet undersøkelse ikke vil avdekke. Vær derfor oppmerksom på denne risikoen, og søk videre veiledning eller rådgivning.

1. Er det skader på røykvarslere?
Nei
2. Er det mangler på røykvarsler i boligen iht. forskriftskrav på søknadstidspunktet, men minst Byggeforskrift 1985?
Nei
3. Er det mangler for brannslukningsutstyr i boligen iht. forskriftskrav på søknadstidspunktet, men minst Byggeforskrift 1985?
Nei
4. Er det skader på brannslukkingsutstyr eller er apparatet eldre enn 10 år?
Nei

TOMTEFORHOLD

Tilstandsrapport

Byggegrunn

Det er ukjent byggegrunn.

TG 2 Drenering

Punktet må sees i sammenheng **Rom under terreng*

Det opplyses og være skiftet drenering rundt hele boligen i ca. 1994.

Av naturlig årsaker er kontroll av drenering og drenerende masser begrenset.

Om det er lagt drenering, eventuelt type materiale i drenering er ikke kjent, dette gjelder også drenerende masser.

Det er observert bruk av grunnmursplåst.

Vurdering av avvik:

- Mer enn halvparten av forventet levetid på drenering er overskredet.

Konsekvens/tiltak

- Det er ikke behov for utbedringstiltak.

TG 2 Grunnmur og fundamenter

Bygningen har betonggrunnmur fra byggeår og ringmur av lettklinkerblokker på tilbygg.

Vurdering av avvik:

- Det er påvist sprekker i murte/pussede fasader.

Det er ikke behov for tiltak.

Konsekvens/tiltak

- Andre tiltak:

TG 2 Terrengforhold

Terrengforholdene rundt boligen er skrånende.

Det anbefales på generelt grunnlag å sikre fall på utvendig terreng ut i fra grunnmur med et fallforhold på min. 1:50 i 3 meters bredde, dette for å unngå unødvendig fuktbelastning på grunnmuren.

Vurdering av avvik:

- Det er avvik:

Det anbefales å sikre fall på utvendig terreng ut i fra grunnmur med et fallforhold på min. 1:50 i 3 meters bredde, dette for å unngå unødvendig fuktbelastning på grunnmuren.

Dette er ikke opprettholdt alle steder.

Konsekvens/tiltak

- Tiltak:

Jevnlig kontroll og tiltak ved evt. oppsamling av overvann inn mot grunnmur.

TG 2 Utvendige vann- og avløpsledninger

Utvendige avløpsrør er av plast og soil.

Utvendige vannledninger er av plast (PEL).

Det er offentlig avløp via private stikkledninger.

Det er offentlig vannforsyning via private stikkledninger opplyst fra 1997.

Vurdering av avvik:

Tilstandsrapport

- Mer enn halvparten av forventet brukstid er passert på utvendige avløpsledninger.
- Mer enn halvparten av forventet brukstid er passert på utvendige vannledninger.

Konsekvens/tiltak

- Det er ikke behov for utbedringstiltak siden anlegget fungerer i dag, men ut ifra alder kan skader plutselig oppstå på eldre anlegg.

Bygninger på eiendommen

Garasje



Anvendelse

Byggeår

2004

Kommentar

Standard

Ved boligen ligger også en garasje.
Garasjen har støpt gulv med yttervegger av trevirke som er kledd med stående trekledning.
Saltak som er tekket med profilerte stålplater.
Adkomst via en dør og to leddporter.

Vedlikehold

Bemerkes om at garasjen ikke omfattes av oppdraget og er ikke nærmere vurdert for feil eller mangler.

De fleste bygningsdeler har en gjennomsnittlig levetid på 15-40 år, fortløpende vedlikehold må derfor påregnes.

Driftsbygning



Anvendelse

Byggeår

Kommentar

Standard

Ved boligen ligger et fjøs fra byggeår med isolert stue og to boder i 1. etasje. Lagerrom på loft.
Bygningen har grunnmur av støpt betong. Yttervegger av trevirke som er kledd med stående trekledning.
Saltak som er tekket med profilerte stålplater.

Garasjens bruksareal er på m2.

Vedlikehold

Bemerkes om at driftsbygning ikke omfattes av oppdraget og er ikke nærmere vurdert for feil eller mangler.

De fleste bygningsdeler har en gjennomsnittlig levetid på 15-40 år, fortløpende vedlikehold må derfor påregnes.

Arealer, byggetegninger og brannceller

Standard gjeldende fra 01.01.2024

Arealmålinger og arealoppsett er basert på Norsk standard 3940:2023 Areal- og volum-beregninger av bygninger. Arealet gjelder for tidspunktet da boligen ble målt

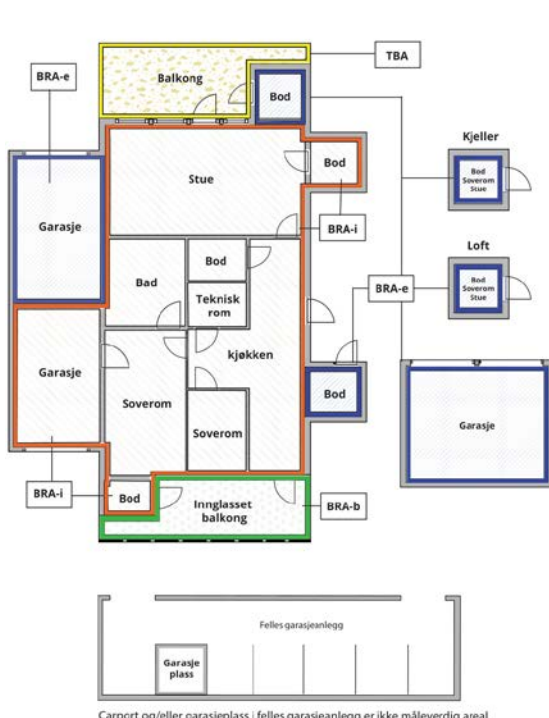
Hva er måleverdig areal?

Arealet i rommet må ha minst 1,90 m fri høyde over gulvet og minst bredde på 0,60 m. Et loft med skråtak vil for eksempel bare få registrert målbart areal der høyden er minst 1,90 m og bredden minst 0,60 m. Rommet må ha dør eller luke, og gangbart gulv.

Hva er bruksareal?

BRA = BRA-i + BRA-e + BRA-b

Bruksarealet for bygningen er bruttoarealet minus arealet som opptas av yttervegger.



Carport og/eller garasje plass i felles garasjeanlegg er ikke måleverdig areal

Internt bruksareal (BRA-i)	Arealet innenfor boenheten(e)
Eksternt bruksareal (BRA-e)	Arealet av alle rom utenfor boenheten(e) og som tilhører denne, slik som for eksempel bod
Innglasset balkong mv (BRA-b)	Arealet av innglasset balkong, veranda eller altan når denne er tilknyttet boenheten(e)
Terrasse- og balkongareal (TBA)	Arealet av terrasser, åpne balkonger og åpen altan tilknyttet boenheten(e)

Gulvareal (GUA)
Er sum av BRA (bruksareal) og ALH (areal med lav takhøyde).

Arealet med lav takhøyde (ALH) er ikke måleverdig areal, som skyldes skråtak og lav himlingshøyde.

GUA kan opplyses i markedsføring der det er aktuelt for den konkrete boligen og kun sammen med BRA-i, for eksempel der gulvflaten har en verdi og har funksjon ved møblering og bruk av rommene. Ikke innredet areal som kaldloft, måles og oppgis normalt ikke.

Arealet kan ikke alltid fastsettes nøyaktig

Areal kan være komplisert eller umulig å måle opp nøyaktig fordi det er vanskelig å fastslå tykkelsen på innervegger, skjelheter i og utforming av bygningskonstruksjoner som karnapp, buer og vinkler som ikke er rette, åpne rom over flere etasjer og så videre.

Eiendommens markedsverdi kan ikke baseres på en matematisk beregning basert på antall kvadratmeter opplyst i rapporten. Opplysninger om areal kan altså ikke alene benyttes for å beregne eiendommens verdi.

Den bygnings sakkyndige kan avdekke eventuelle bruksendringer og avvik i branncelleinndeling

Den bygnings sakkyndige ser på byggetegninger hvis de er tilgjengelige og dette er en del av oppdraget, og vurderer bruken av boligen opp mot tegningene. Hvis den bygnings sakkyndige avdekker at en bolig ikke ser ut til å være delt opp i brannceller etter kravene i byggeteknisk forskrift på befaringstidspunktet, skal det opplyses om dette.

Reglene om bruksendring og brannceller kan være kompliserte. Søk videre faglige råd om rapporten ikke gir deg svar. Den bygnings sakkyndige kan ikke vurdere og svare på alle spørsmål, og kan heller ikke vite om kommunen kan gi unntak for kravene som gjelder. [Vil du vite mer?](#)

Om brannceller

En branncelle er hele eller avgrensede deler av en bygning hvor en brann fritt kan utvikle seg uten at den kan spre seg til andre bygninger eller andre deler av bygningen i løpet av en fastsatt tid.

Om bruksendring

Bruksendring er å endre bruken av et rom fra en tillatt bruk til en annen. Dette kan kreve søknad og tillatelse, for eksempel hvis du endrer et rom fra bod til soverom eller arbeidsrom, eller hvis du endrer en bolig til to separate boliger.

Rom for varig opphold har krav til takhøyde, romstørrelse, rømningsvei og lysforhold som må være oppfylt. Du kan søke kommunen om unntak for kravene, men kan ikke regne med å få unntak for krav som går på helse og sikkerhet, for eksempel krav til rømningsvei.

Bruksendring som krever godkjenning, og som ikke er søkt bruksendret, er ulovlig. Kommunen kan etter plan- og bygningsloven kapittel 32 forfølge overtredelser. Kommunen kan pålegge deg å avslutte den ulovlige bruken, eventuelt å rette eller tilbakeføre rommet til godkjent bruk.

Arealer

Enebolig

Ny arealstandard

Etasje	Bruksareal BRA m ²			SUM	Terrasse- og balkongareal (TBA)	Ikke måleverdig areal (ALH)	Gulvareal (GUA)
	Internt bruksareal (BRA-i)	Eksternt bruksareal (BRA-e)	Innglasset balkong (BRA-b)				
2.Etasje	55			55			55
1.Etasje	108			108	39		108
Kjeller	52			52			52
SUM	215				39		215
SUM BRA	215						

Romfordeling

Etasje	Internt bruksareal (BRA-i)	Eksternt bruksareal (BRA-e)	Innglasset balkong (BRA-b)
2.Etasje	Kontor , Soverom , Soverom 2, Soverom 3		
1.Etasje	Entré , Soverom , Vaskerom , Bad , Gang , Stue , Kjøkken , Trapperom		
Kjeller	Hobbyrom , Bod , Bod 2, Bod 3, Trapperom , Bad		

Lovlighet

Byggetegninger

Det foreligger godkjente og byggemeldte tegninger, som stemmer med dagens bruk

Kommentar: Det foreligger ingen tegninger for kjeller og 2. etasje.

Krav for rom til varig opphold

Er det påvist avvik i forhold til rømningsvei, dagslysflate eller takhøyde?

Ja Nei

Kommentar: Deler av 2.etasje er ikke målbart grunnet lav takhøyde.

Garasje

Ny arealstandard

Etasje	Bruksareal BRA m ²			SUM	Terrasse- og balkongareal (TBA)	Ikke måleverdig areal (ALH)	Gulvareal (GUA)
	Internt bruksareal (BRA-i)	Eksternt bruksareal (BRA-e)	Innglasset balkong (BRA-b)				
Etasje		47		47			47
SUM		47					47
SUM BRA	47						

Romfordeling

Etasje	Internt bruksareal (BRA-i)	Eksternt bruksareal (BRA-e)	Innglasset balkong (BRA-b)
Etasje	Garasje		

Lovlighet

Byggetegninger

Det foreligger godkjente og byggemeldte tegninger, som stemmer med dagens bruk

Kommentar: Fremvist av selger.

Kommentar:

Driftsbygning

Ny arealstandard

Etasje	Bruksareal BRA m ²			SUM	Terrasse- og balkongareal (TBA)	Ikke måleverdig areal (ALH)	Gulvareal (GUA)
	Internt bruksareal (BRA-i)	Eksternt bruksareal (BRA-e)	Innglasset balkong (BRA-b)				
1.Etasje		34		34			34
Loft		19		19			19
SUM		53					53
SUM BRA	53						

Romfordeling

Etasje	Internt bruksareal (BRA-i)	Eksternt bruksareal (BRA-e)	Innglasset balkong (BRA-b)
1.Etasje	Stue , Bod , Bod 2		
Loft	Lagerrom		

Lovlighet

Byggetegninger

Det foreligger ikke tegninger

Kommentar:

Kommentar:

Total fordeling mellom P-ROM og S-ROM

Tabellen under viser fordelingen av P-ROM og S-ROM etter veiledningen til NS 3940: 2012. Dette er til informasjon og til sammenligning. Tallene er omtrentlige, kan avvike fra faktiske målinger og er ikke juridisk bindende

	P-ROM(m2)	S-ROM(m2)
Enebolig	188	27
Garasje	0	47
Driftsbygning	0	53

Befarings - og eiendomsopplysninger

Befaring

Dato	Til stede	Rolle
25.6.2024	Stian Stavrum	Takstingeniør
	Knut Asbjørn Aasland	Kunde

Matrikkeldata

Kommune	gnr.	bnr.	fnr.	snr.	Areal	Kilde	Eieforhold
5006 STEINKJER	25	8		0	2896.1 m ²	BEREGNET AREAL (Ambita)	Eiet

Adresse

Tuvlivegen 20

Hjemmelshaver

Aasland Knut Asbjørn

Eiendomsopplysninger

Beliggenhet

Eiendommen beliggende ved Mære sentrum.

Ca. 11km. til Steinkjer sentrum med offentlige kontorer, banker, forretninger, jernbane, etc.

Utsikt mot omkringliggende bebyggelse og bygder.

Siste hjemmelsovergang

Kjøpesum	År
400 000	2003

Kilder og vedlegg

Dokumenter

Beskrivelse	Dato	Kommentar	Status	Sider	Vedlagt
Egenerklæring	26.06.2024		Gjennomgått		Nei
Infoland.no	26.06.2024		Gjennomgått		Nei
Tegninger	25.06.2024	Fremvist av selger.	Gjennomgått		Nei
Brukstillat./ferdigatt.	26.06.2024		Finnes ikke		Nei

Tilstandsrapportens avgrensninger

STRUKTUR•REFERANSENIVÅ•TILSTANDSGRADER

- Rapporten er basert på innholds krav i Forskrift til avhendingslova (tryggere bolighandel). Formålet er å gi en tilstandsanalyse til bruk for den som bestiller og/eller i et salg til forbruker, og ikke for andre tredjeparter. Rapportens omfang, struktur, metode og begrepsbruk følger i hovedsak Norsk Standard NS 3600:2018 (Teknisk tilstandsanalyse ved omsetning av bolig), samt Takstbransjens retningslinjer ved tilstandsrapportering for boliger og Takstbransjens retningslinjer for arealmåling.
- Tilbakeholdt eller uriktig informasjon som har betydning for vurderingen, er ikke bygningssakkyndiges ansvar. Rapporten beskriver avvik, altså en tilstand som er dårligere enn referansenivået. Rapporten framhever normalt ikke positive sider ved boligen ut over det som fremgår av tilstandsgradene.
- Tilstanden angis i rapporten og gir uttrykk for en gitt forventet tilstand blant annet vurdert ut fra alder og normal bruk slik:

i) **Tilstandsgrad 0, TG0:** Ingen avvik eller skader. I tillegg må bygningsdelen være tilnærmet ny, mindre enn 5 år, og det foreligger dokumentasjon på faglig god utførelse.

ii) **Tilstandsgrad 1, TG1:** Mindre avvik. Normal slitasje. Straks tiltak ikke nødvendig. TG1 kan gis når bygningsdelen er tilnærmet ny og det ikke foreligger dokumentasjon på faglig god utførelse.

iii) **Tilstandsgrad 2, TG2:** Vesentlige avvik, og mindre avvik som etter NS 3600 gir TG 2, men som ikke nødvendigvis krever umiddelbare tiltak. I denne rapporten kan TG2 i Rapportsammendrag være inndelt i TG2 som krever tiltak og de som ikke krever umiddelbare tiltak. Konstruksjonen har normalt enten feil utførelse, en skade eller symptomer på skade, sterk slitasje eller nedsatt funksjon. Vedlikehold eller tiltak trengs i nær fremtid, det er grunn til å varsle fare for skader på grunn av alder eller overvåke spesielt på grunn av fare for større skade eller følgeskade. For skjulte konstruksjoner vil alder i seg selv være et symptom som kan gi TG2. For synlige konstruksjoner kan alder sammen med andre symptomer og momenter gi TG2. Avvik under TG2 kan gis sjablongmessig anslag.

iv) **Tilstandsgrad 3, TG3:** Store eller alvorlige avvik. Kraftige symptomer på forhold som man må regne med trenger utbedring straks eller innen kort tid. Påvist funksjonssvikt eller sammenbrudd. Avvik under TG3 skal gis sjablongmessig anslag.

v) **Tilstandsgrad TGiu:** Ikke undersøkt/ikke tilgjengelig for undersøkelse.

- Ved TG0 og TG1 gis det normalt ingen begrunnelse for valg av tilstandsgrad, fordi bygningen eller bygningsdelen da bare har normal slitasje. For anbefalte tiltak ved TG2 og TG3 må bruker av rapporten vurdere om tiltakene er nødvendige og lønnsomme. Hva det vil koste å utbedre rom eller bygningsdeler er et sjablongmessig anslag basert på registrert avvik og angitte tiltak i rapporten. Anslaget er gitt på generelt grunnlag og basert på erfaringstall i seks intervaller, og kan ikke forveksles med en konkret vurdering og tilbud fra en entreprenør eller håndverker. Det må eventuelt innhentes tilbud for en nærmere undersøkelse, og konkret og nøyaktig vurdering av utbedringskostnad. Kostnader til ikke oppdagede avvik/utbedringer/feil kan forekomme. Utbedringskostnad avhenger av personlige preferanser og markedspris på materialer og tjenesteyter.

PRESISERINGER

- Avvik vurderes ut fra tekniske forskrifter på godkjenningstidspunktet for bygget. Noen bygningsdeler vurderes

etter gjeldende teknisk forskrift på befaringstidspunktet. Dette gjelder blant annet:

i) Bad, vaskerom (våtrom)

ii) Forhold rundt brann, rømming, sikkerhet, for eksempel rekkverkshøyder/åpninger, ulovlige bruksendringer, brannceller mv.

- For skjulte konstruksjoner slik som vann og avløp uten dokumentasjon, er kvalitet og alder vurdert.

- Fastmonterte installasjoner, for eksempel innfelt belysning (downlights), demonteres ikke for å sjekke dampspæren bak. Dette av hensyn til bygningssakkyndiges kompetanse og risikoen for skade.

- Kontroll av fukt i konstruksjonen ved hulltaking i bad og vaskerom (våtrom), rom under terreng (kjelleretasje, underetasje og sokkeetasje) eller andre bygningsdeler skjer etter eiers aksept. Hulltaking av våtrom og rom under terreng kan unntaksvis unnlates, se Forskrift til Avhendingsloven.

- Kontroll av romfunksjoner for P-ROM utføres kun når det ikke foreligger godkjente og byggemeldte tegninger, eller når tegninger ikke stemmer med dagens bruk.

- Bygningssakkyndig gir en forenklet vurdering av branntekniske forhold og elektriske installasjoner i boligen dersom det er mer enn fem år siden sist boligen hadde el-tilsyn. Bygningssakkyndig kan anbefale å konsultere offentlige myndigheter eller kvalifisert elektrofaglig fagperson ved behov for grundigere undersøkelser.

TILLEGGSUNDERSØKELSER

Etter avtale kan tilstandsanalysen utvides til også å omfatte tilleggsundersøkelser utover minimumskravet i forskriften.

BEFARINGEN

Rapporten gir en vurdering av byggverk og bygningsdeler som bygningssakkyndig har observert, og som fremkommer av Forskrift til avhendingsloven. Rapporten er likevel ingen garanti for at det ikke kan finnes skjulte feil, skader og mangler. NS 3600:2018 (Teknisk tilstandsanalyse ved omsetning av bolig) har undersøkelsesnivå fra 1 til 3, der undersøkelsesnivå 1 er det laveste og baseres på visuell observasjon. Rapporten baseres på undersøkelsesnivå 1 med få unntak (våtrom og rom under terreng). I praksis betyr dette at gjennomføringen av befaringen begrenses som følger:

- Det utføres kun visuelle observasjoner på tilgjengelige flater uten fysiske inngrep (f.eks. riving).

- Flater som er skjult av snø eller på annen måte ikke er tilgjengelig eller skjult, blir ikke kontrollert. Det foretas ikke funksjonsprøving av bygningsdeler, som isolasjon, piper, ventilasjon, el. anlegg, osv.

- Det gis ingen vurdering av boligens tilbehør, hvite- og brunevarer og annet inventar. Dette gjelder også integrert tilbehør.

- Inspisering av yttertak er basert på det som er synlig, normalt på innsiden fra loftet og utvendig fra stige/bakkenivå. Befaring av tak må være sikkerhetsmessig forsvarlig for å kunne gjennomføres.

- Stikkprøvetakninger er utvalgt tilfeldig og kan innebære kontroll under overflaten med spiss redskap eller lignende.

Tilstandsrapportens avgrensninger

UTTRYKK OG DEFINISJONER

- Tilstand: Byggverkets eller bygningsdelens tekniske, funksjonelle eller estetiske status på et gitt tidspunkt.
- Symptom: Observerbart forhold som gir indikasjon på hvilken tilstand et byggverk eller en bygningsdel befinner seg i. Benyttes ved beskrivelse av avvik.
- Skadegjørere: Zoologiske eller biologiske skadegjørere, i hovedsak råte, sopp og skadedyr.
- Fuktsøk: Overflatesøk med egnet søkeutstyr (fuktindikator) eller visuelle observasjoner.
- Fuktmåling: Måling av fuktinnhold i materiale eller i bakenforliggende konstruksjon ved bruk av egnet måleutstyr (blant annet hammerelektrode og pigger).
- Utvidet fuktsøk (hulltaking): Boring av hull for inspeksjon og fuktmåling i risikoutsatte konstruksjoner, primært i tilstøtende vegger til bad, utforede kjellervegger og eventuelt i oppforede kjellergulv.
- Normal slitasjegrad: Forventet nedsliting av materiale i overflaten som er basert på enkle visuelle observasjoner. Kan vurderes sammen med bygningsdelens alder.
- Forventet gjenværende brukstid: Anslått tid et byggverk eller en del av et byggverk fortsatt vil være tjenlig for sitt formål (NS3600, Termer og definisjoner punkt 3.9)

AREALBEREGNING FOR BOENHETER

- Areal fastsettes etter Forskrift til avhendingsloven og Norsk Standard 3940 Areal- og volum-beregninger av bygninger fra 2023.
- Areal oppgis i hele kvadratmeter i rapporten, og gjelder for det tidspunkt oppmålingen fant sted.
- Bruksareal (BRA) er det måleverdige arealet som er innenfor omsluttete vegger målt i gulvhøyde (bruttoareal minus arealet som opptas av yttervegger). I tillegg til gulvhøyde gjelder regler om fri bredde for at arealet skal være måleverdig, med betydning for BRA av for eksempel loft med skråtak. BRA består av internt bruksareal (BRA-i), eksternt bruksareal (BRA-e) og innglasset balkong mv (BRA-b). Terrasse- og balkongareal (TBA) opplyses der tilstandsrapporten skal benyttes i boligomsetningen og der det er aktuelt. I tillegg kan gulvareal (GUA) og areal med lav takhøyde (ALH) opplyses sammen med BRA der det er aktuelt og en del av oppdraget. Rom skal ha atkomst og gangbart gulv for å kunne regnes som BRA/måleverdig areal.
- Arealet måles og oppgis dersom arealet oppfyller krav til måleverdighet, slik som at arealet må ha minst en bredde på 0,6m og minst en høyde på 1,9 m osv. Et rom kan være i strid med teknisk forskrift og mangle godkjennelse hos kommunen for den aktuelle bruken, uten at dette får betydning for om arealet måles og oppgis i tilstandsrapporten. Når arealet måles tas det ikke hensyn til om arealet er lovlig oppført eller om bruken er lovlig, bruksendringer, lysforhold eller andre sikkerhetsmangler.
- Eiendommens markedsverdi kan ikke baseres på en rent matematisk beregning i forhold til antall kvadratmeter opplyst i rapporten. Opplysninger om areal kan altså ikke alene benyttes for beregning av eiendommens verdi.

• Rom som ligger utenfor boenheten, men som eier har påvist og/eller opplyst at tilhører boenheten, er oppmålt og inkludert i BRA-e. Det er ikke fremvist dokumentasjon på at rommet tilhører boenheten, med mindre dette er angitt særskilt. Rom utenfor boenheten kan omdisponeres av borettslaget/sameiet og dette kan påvirke boligens BRA. Vær oppmerksom på at NS 3940:2023 og eierseksjonsloven har ulik definisjon av fellesareal. Ved arealmåling gjelder NS 3940:2023 som definerer fellesareal slik: "Delen av bygning som brukes av to eller flere bruksenheter eller til bygningens forvaltning, drift eller vedlikehold.

• I en overgangsperiode skal rapporter som benyttes i boligomsetningen eller dersom det er en del av oppdraget også opplyse om fordelingen mellom P-ROM og S-ROM med utgangspunkt i definisjonene som fremkommer av veiledningen til Norsk Standard 3940 Areal- og volum-beregninger av bygninger fra 2012. Fordelingen mellom P-ROM og S-ROM er basert på veiledningen og bygningssakkyndiges eget skjønn. P-ROM er måleverdige rom som benyttes til kort eller langt opphold. S-ROM er måleverdige rom som benyttes til lagring, og tekniske rom. Bruken av et rom på befaringsstidspunktet har betydning for om rommet defineres som P-ROM eller S-ROM. Dette betyr at rommet både kan være i strid med teknisk forskrift og mangle godkjennelse i kommunen for den aktuelle bruken, uten at dette vil få betydning for valg av arealkategori.

• Se øvrig informasjon om areal i rapporten, Norsk Standard 3940 (2012 og 2023) og veiledningen til disse.

PERSONVERN

Norsk takst, bygningssakkyndig og takstforetaket behandler person-opplysninger som bygningssakkyndig trenger for å kunne utarbeide rapporten. Personvernerklæring med informasjon om bruk av personopplysninger og dine rettigheter finner du her [Personvernerklæring - iVerdi](#)

DELING AV PERSONOPPLYSNINGER FOR TRYGGERE BOLIGHANDEL OG MULIG RESERVASJON

Norsk takst og deres samarbeidspartnere benytter personopplysninger fra rapporten for analyse- og statistikkformål, samt utvikling og drift av produkter og tjenester for takstbransjen og andre aktører i bolig-omsetningen. Les mer om dette og hvordan du kan reservere deg på <https://www.norsktakst.no/norsk/om-norsk-takst/personvernerklæring/reservasjon/>

Vendu lager en boliganalyse basert på opplysninger fra rapporten. Les mer om dette og hvordan du kan reservere deg her: <https://samtykke.vendu.no/OK5727>

KLAGEORDNING FOR FORBRUKERE

Er du som forbruker misfornøyd med bygningssakkyndiges arbeid eller opptreden ved taksering av bolig eller fritidshus, se www.takstklagenemd.no for mer informasjon

EGENERKLÆRINGSSKJEMA

Til orientering vil dette skjema være en del av salgsoppgaven

Meglerfirma Oppdragsnr.

Adresse

Postnr. Sted

Er det dødsbo? Nei Ja
Salg ved fullmakt? Nei Ja
Har du kjennskap til eiendommen? Nei Ja

Dersom eiendommen selges som dødsbo, ved fullmakt eller er ubodd av selger siste 12 mnd er det krav til Tilstandsrapport, Boligsalgsrapport eller Eierskifterapport BMTF.

Dersom eiendommen selges ved fullmakt, navn på fullmektig

Når kjøpte du boligen? Hvor lenge har du bodd i boligen? År Mnd

Har du bodd boligen siste 12 mnd? Nei Ja

I hvilket forsikringsselskap har du tegnet villa/husforsikring? Polise/avtalenr.

Selger 1 Fornavn Etternavn
Selger 2 Fornavn Etternavn

SPØRSMÅL FOR ALLE TYPER EIENDOMMER (spørsmål som besvares med «Ja», skal beskrives nærmere i «Beskrivelse»)

- Kjenner du til om det er/har vært feil tilknyttet våtrommene, f.eks. sprekker, lekkasje, råte, lukt eller soppkader?
 Nei Ja Beskrivelse
- Kjenner du til om det er utført arbeid på bad/våtrom? Hvis nei, gå til punkt 3.
 Nei Ja Beskrivelse
- 2.1 Redegjør for årstallet og hva som ble gjort:
Beskrivelse
- 2.2 Ble tettesjikt/membran/sluk oppgradert/fornytt?
 Nei Ja Beskrivelse
- 2.3 Hvem er arbeidet utført av? Eventuelt firmanavn og navn på håndverker opplyses.
Beskrivelse
- 2.4 Er arbeidet, eller deler av arbeidet, utført av ufaglært eller ved egeninnsats/dugnad?
 Nei Ja Beskrivelse
- 2.5 Er forholdet byggemeldt? Nei Ja
3. Kjenner du til om det er/har vært tilbakeslag av avløpsvann i sluk eller lignende?
 Nei Ja Beskrivelse
4. Kjenner du til om det er feil ved/utført arbeid/eller vært kontroll på vann/avløp? Hvis nei, gå videre til punkt 5.
 Nei Ja Beskrivelse

Initialer selger:

Initialer kjøper (ved oppgjørsoppgjør):

1

- 4.1 Er arbeidet utført av ufaglært eller ved egeninnsats/dugnad?
 Nei Ja Beskrivelse Blage deler
- 4.2 Hvem er arbeidet utført av? Eventuelt firmanavn og navn på håndverker opplyses.
 Beskrivelse Min eldste sønn, faglært snekkere
5. Kjenner du til om det er/har vært problemer med drenering, fuktinnslag, dugg fukt eller fuktmerker i underetasjen/kjellere?
 Nei Ja Beskrivelse
6. Kjenner du til om det er/har vært problemer med ildsted/skorstein/pipe, f.eks. dårlig trekk, sprekker, pålegg, fyringsforbud eller lignende?
 Nei Ja Beskrivelse
7. Kjenner du til om det er/har vært f.eks. sprekker i mur, skjeve gulv eller lignende?
 Nei Ja Beskrivelse
8. Kjenner du til om det er/har vært sopp/råteskader/insekter eller skadedyr i boligen som: rotter, mus, maur eller lignende?
 Nei Ja Beskrivelse
9. Kjenner du til om det er/har vært skjeggkre i boligen?
 Nei Ja
10. Kjenner du til om det er/har vært utettheter i terrasse/garasje/tak/fasade?
 Nei Ja Beskrivelse
- 10.1 Har det vært utført arbeid på takteking/takrenner/beslag? Hvis ja; beskriv hvilke tiltak som er utført.
 Nei Ja Beskrivelse Skiftet tak på bolig og uthus
- 10.2 Hvem er arbeidet utført av? Eventuelt firmanavn og navn på håndverker opplyses.
 Beskrivelse
11. Kjenner du til om det er/har vært utført arbeider på el-anlegget eller andre installasjoner (f.eks. oljetank, sentralfyr, ventilasjon)?
 Hvis nei, gå videre til punkt 12.
 Nei Ja Beskrivelse El skiftet ved renovning av bolig
- 11.1 Hvem er arbeidet utført av? Eventuelt firmanavn og navn på håndverker opplyses.
 Beskrivelse NTE
- 11.2 Foreligger det samsvarserklæring (i henhold til forskrift om elektriske lavspenningsanlegg)?
 Nei Ja Beskrivelse
12. Kjenner du til om det er utført kontroll av el-anlegget og/eller andre installasjoner (f.eks. oljetank, sentralfyr, ventilasjon, varmpumpe)?
 Nei Ja Beskrivelse Piloren i 2023
13. Kjenner du til om ufaglærte har utført arbeider som normalt bør utføres av faglærte personer, utover det som er nevnt tidligere (f.eks. på drenering, murerarbeid, tømmerarbeid etc)?
 Nei Ja Beskrivelse
14. Har du ladeanlegg/ladeboks for elbil i dag?
 Nei Ja Kommentar
15. Kjenner du til forslag eller vedtatte reguleringsplaner, andre planer, nabovarsel eller offentlige vedtak som kan medføre endringer i bruken av eiendommen eller av eiendommens omgivelser?
 Nei Ja Beskrivelse

Initialer selger:

Initialer kjøper (ved oppgjørsoppdrag):

2

16. Kjenner du til om det foreligger påbud/heftelser/krav/manglende tillatelser vedrørende eiendommen?
 Nei Ja Beskrivelse
17. Er det nedgravd oljetank på eiendommen?
 Nei Ja Beskrivelse
- 17.1 Hvis ja, har kommunen gitt dispensasjon til at den nedgravde oljetanken kan bli liggende, for eksempel ved at den nedgravde oljetanken tømmes, saneres eller fylles igjen med masser?
 Nei Ja Kommentar
18. Selges eiendommen med utleiedel, leilighet eller hybel e.l.? Hvis nei, gå videre til punkt 18.2.
 Nei Ja Beskrivelse
- 18.1 Hvis ja, er ovenfor nevnte godkjent for utleie hos bygningsmyndighetene?
 Nei Ja Beskrivelse
- 18.2 Er det foretatt radonmåling? Hvis ja, hva er radonverdien?
 Nei Ja Beskrivelse Siste målte radonverdi
19. Kjenner du til om det er innredet/bruksendret/bygget ut kjeller eller loft eller andre deler av boligen? Hvis nei, gå videre til punkt 20.
 Nei Ja Beskrivelse
- 19.1 Er innredningen/utbyggingen godkjent hos bygningsmyndighetene?
 Nei Ja Beskrivelse
20. Kjenner du til manglende brukstillatelse eller ferdigattest?
 Nei Ja Beskrivelse
21. Kjenner du til om det foreligger skaderapporter/tilstandsvurderinger eller utførte målinger?
 Nei Ja Beskrivelse
22. Er det andre forhold av betydning ved eiendommen som kan være relevant for kjøper å vite om (f.eks. rasfare, tinglyste forhold eller private avtaler)? Hvis ja, redegjør:
 Nei Ja Beskrivelse

SPØRSMÅL FOR BOLIG I SAMEIE/BORETTSLAG/BOLIGAKSJESELSKAP:

23. Kjenner du til om sameiet/laget/selskapet er involvert i tvister av noe slag?
 Nei Ja Beskrivelse
24. Kjenner du til vedtak/forslag til vedtak om forhold vedr. eiendommen som kan medføre økte felleskostnader/økt fellesgjeld?
 Nei Ja Beskrivelse
25. Kjenner du til om det er/har vært sopp/råteskader/insekter/skadedyr i sameiet/laget/selskapet (fellesareal eller i andre boliger) som: rotter, mus, maur eller lignende?
 Nei Ja Beskrivelse
26. Kjenner du til om det er/har vært skjevkkre i sameiet/laget/selskapet (fellesareal eller i andre boliger)?
 Nei Ja Beskrivelse

TILLEGGSKOMMENTAR (Er det behov for plass til flere kommentarer, skal disse skrives på eget ark)

Jeg bekrefter at opplysningene er gitt etter beste skjønn. Jeg er kjent med at dersom jeg har gitt ufullstendige, unnløst eller misvisende opplysninger om eiendommen, vil selskapet kunne søke hel eller delvis regress for sine utbetalinger eller redusere sitt ansvar helt eller delvis, jfr. vilkår for boligselgerforsikring punkt 7.1 og forsikringsavtaleloven kapittel 4. Jeg er orientert om mitt og mitt mulige ansvar som selger etter avhendingsloven, eventuelt etter kjøpsloven (akjseboliger), og om forsikringsgiver sitt boligselgerforsikringstilbud. Jeg er klar over at avtale om forsikring er bindende. Jeg er også klar over at premietilbudet først kan påberopes når boligen er solgt (budaksept). Premietilbudet som er gitt av megler er bindende for forsikringsgiver frem til og med 31.12.21. Det betyr at hvis budaksept er fra og med 01.01.22 vil ikke dette tilbudet om forsikring være bindende for forsikringselskapet. Grunnen til dette er at for eiendommer som er solgt (budaksept) fra og med 01.01.22 gjelder det nye regler i avhendingsloven. Hvis eiendommen ikke er solgt (budaksept) innen 31.12.21 er jeg klar over at jeg ikke har boligselgerforsikring, med mindre jeg har tegnet en ny forsikring som gjelder i de tilfeller eiendommen er solgt (budaksept) fra og med 01.01.22. Når premietilbudet ikke lenger er bindende for forsikringselskapet må egeneklæringskjemaet signeres på nytt og eventuelle endringer påføres. Det vil da være forsikringspremie og forsikringsvilkårene på ny signeringsdato som legges til grunn. Det vil bli mulig å tegne en ny boligselgerforsikring hos forsikringselskapet som gjelder i de tilfeller boligen er solgt (budaksept) fra og med 01.01.22.

Initialer selger:

Initialer kjøper (ved oppgjørsoppdrag):

3

Det kan ikke tegnes boligselgerforsikring ved salg av boligeiendom i følgende tilfeller:

- mellom ektefeller eller slektninger i rett oppstigende eller nedstigende linje, søsken, eller
- mellom personer som bor eller har bodd på boligeiendommen og/eller
- når salget skjer som ledd i sikredes næringsvirksomhet/er en næringseiendom
- etter at boligeiendommen er lagt ut for salg.

Forsikringselskapet kan ved skriftlig samtykke akseptere tegning av forsikring også i ovennevnte tilfeller.

Dersom selskapet ikke har gitt skriftlig samtykke, kan erstatningen bortfalle.

Ved oppgjørsoppdrag trer forsikringen i kraft når kontrakten er signert av begge parter, begrenset til siste 12 måneder før overtakelse.

For øvrig oppfordrer selger potensielle kjøpere til å undersøke eiendommen grundig, jfr. avhendingslovens § 3-10 og kjøpslovens § 20 (aksjeboliger).

Jeg ønsker å tegne boligselgerforsikring, og bekrefter å ha mottatt og lest forsikringsvilkårene og informasjonsbrosjyre til selger i forbindelse med tegning av boligselgerforsikring. Forsikringen trer i kraft på det tidspunkt det foreligger en budaksept mellom partene, begrenset til tolv måneder før overtakelse. Ved oppgjørsoppdrag trer forsikringen i kraft når kontrakten er signert av begge parter, begrenset til siste 12 måneder før overtakelse. Jeg bekrefter med dette at eiendommen ikke er en næringseiendom, at den ikke selges som linje i næringsvirksomhet eller mellom ektefeller eller slektninger i rett oppstigende eller nedstigende linje, søsken, eller mellom personer som bor eller har bodd på boligeiendommen. Forsikringen er ugyldig dersom den tegnes i strid med forsikringsvilkårene. Jeg er innforstått med at eiendomsmegleren ikke har fullmakt til å gjøre unntak fra ovennevnte begrensninger. Jeg er oppmerksom på at 8% av total forsikringskostnad er honorar til Söderberg & Partners.

Jeg ønsker ikke å tegne boligselgerforsikring, men megler har tilbudt meg å tegne slik forsikring.

Jeg kan ikke tegne boligselgerforsikring ihht. vilkår.

Dato


22. 06. 2024

Sted

Signatur selger 1:



Signatur selger 2:



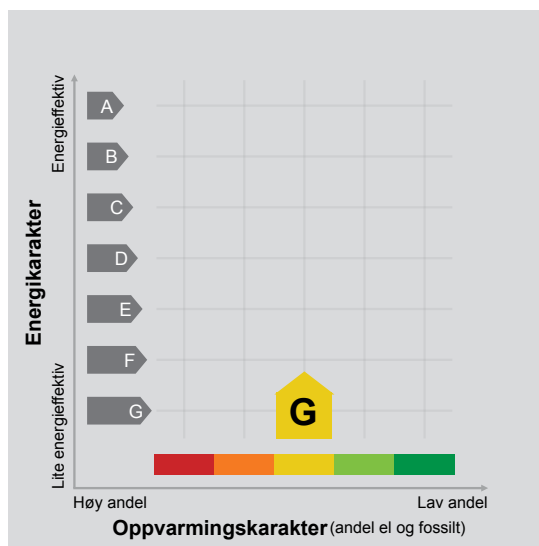
Initialer selger:

Initialer kjøper (ved oppgjørsoppdrag):

4

ENERGIATTEST

Adresse	Tuvlivegen 20
Postnummer	7710
Sted	SPARBU
Kommunenavn	Steinkjer
Gårdsnummer	25
Bruksnummer	8
Seksjonsnummer	—
Andelsnummer	—
Festenummer	—
Bygningsnummer	184934302
Bruksenhetsnummer	H0101
Merkenummer	d211da6e-98c6-4b36-bed2-4073124400a2
Dato	26.06.2024
Innmeldt av	STIAN STAVRUM



Energimerket angir boligens energistandard. Energimerket består av en energikarakter og en oppvarmingskarakter, se i figuren. Energimerket symboliseres med et hus, hvor fargen viser oppvarmingskarakter, og bokstaven viser energikarakter.

Energikarakteren angir hvor energieffektiv boligen er, inkludert oppvarmingsanlegget. Energikarakteren er beregnet ut fra den typiske energibruken for boligtypen. Beregningene er gjort ut fra normal bruk ved et gjennomsnittlig klima. Det er boligens energimessige standard og ikke bruken som bestemmer energikarakteren. A betyr at boligen er energieffektiv, mens G betyr at

boligen er lite energieffektiv. En bolig bygget etter byggeforskriftene vedtatt i 2010 vil normalt få C.

Oppvarmingskarakteren forteller hvor stor andel av oppvarmingsbehovet (romoppvarming og varmtvann) som dekkes av elektrisitet, olje eller gass. Grønn farge betyr lav andel el, olje og gass, mens rød farge betyr høy andel el, olje og gass. Oppvarmingskarakteren skal stimulere til økt bruk av varmepumper, solenergi, biobrensel og fjernvarme.

Om bakgrunnen for beregningene, se www.energimerking.no.

Målt energibruk

Brukeren har valgt å ikke oppgi målt energibruk.

Hvordan boligen benyttes har betydning for energibehovet

Energibehovet påvirkes av hvordan man benytter boligen, og kan forklare avvik mellom beregnet og målt energibruk. Gode energivaner bidrar til at energibehovet reduseres. Energibehovet kan også bli lavere enn normalt dersom:

- deler av boligen ikke er i bruk,
- færre personer enn det som regnes som normalt bruker boligen, eller
- den ikke brukes hele året.

Gode energivaner

Ved å følge enkle tips kan du redusere ditt energibehov, men dette vil ikke påvirke boligens energimerke.

Energimerkingen kan kun endres gjennom fysiske endringer på boligen.

Tips 1: Følg med på energibruken i boligen

Tips 2: Luft kort og effektivt

Tips 3: Redusér innetemperaturen

Tips 4: Bruk varmtvann fornuftig

Mulige forbedringer for boligens energistandard

Ut fra opplysningene som er oppgitt om boligen, anbefales følgende energieffektiviserende tiltak. Dette er tiltak som kan gi bygningen et bedre energimerke.

Noen av tiltakene kan i tillegg være svært lønnsomme. Tiltakene bør spesielt vurderes ved modernisering av bygningen eller utskifting av teknisk utstyr.

Tiltaksliste (For full beskrivelse av tiltakene, se Tiltaksliste - vedlegg 1)

- Velg hvitevarer med lavt forbruk
- Slå el.apparater helt av

- Temperatur- og tidsstyring av elektrisk gulvvarme / takvarme
- Redusér innetemperaturen

Det tas forbehold om at tiltakene er foreslått ut fra de opplysninger som er gitt om boligen. Fagfolk bør derfor kontaktes for å vurdere tiltakene nærmere. Eventuell gjennomføring av tiltak må skje i samsvar

med gjeldende lovverk, og det må tas hensyn til krav til godt inneklima og forebygging av fuktskader og andre byggskader.

Boligdata som er grunnlag for energimerket

Energimerket og andre data i denne attesten er beregnet ut fra opplysninger som er gitt av boligeier da attesten ble registrert. Nedenfor er en oversikt over oppgitte opplysninger, som boligeier er ansvarlig for.

Der opplysninger ikke er oppgitt, brukes typiske standardverdier for den aktuelle bygningstypen. For mer informasjon om beregninger, se www.energimerking.no/beregninger.

Bygningskategori:	Småhus
Bygningstype:	Enebolig
Byggeår	1948
Bygningsmateriale:	Tre
BRA:	215
Ant. etg. med oppv. BRA:	2
Detaljert vegger:	Nei
Detaljert vindu:	Nei

Teknisk installasjon

Oppvarming:	Elektrisk Varmepumpe Ved
Ventilasjon	Naturlig ventilasjon

Om grunnlaget for energiattesten

Oppgitte opplysninger om boligen kan finnes ved å gå inn på www.energimerking.no, og logge inn via ID-porten/Altinn. På siden "Eiendommer" kan du søke opp bygninger og hente fram energiattester som er laget tidligere. For å se detaljer for en bolig hvor det er brukt detaljert registrering må du velge "Gjenbruk"

av aktuell attest under Offisielle energiattester i skjermbildet "Valgt eiendom". Boligeier er ansvarlig for at det blir brukt riktige opplysninger. Eventuelle gale opplysninger må derfor tas opp med selger eller utleier da dette kan ha betydning for prisfastsettelsen. Det kan når som helst lage en ny energiattest.

Om energimerkeordningen

Enova er ansvarlig for energimerkeordningen. Energimerket beregnes på grunnlag av oppgitte opplysninger om boligen. For informasjon som ikke er oppgitt, brukes typiske standardverdier for den aktuelle bygningstypen fra tidsperioden den ble bygd i. Beregningsmetodene for energikarakteren baserer seg på NS 3031 (www.energimerking.no/NS3031).

Spørsmål om energiattesten, energimerkeordningen eller gjennomføring av energieffektivisering og tilskuddsordninger kan rettes til Enova Svarer på tlf. 24 24 05 95 eller svarer@enova.no.

Plikten til energimerking er beskrevet i energimerkeforskriften (bygninger).

Nærmere opplysninger om energimerkeordningen kan du finne på www.energimerking.no.

For ytterligere råd og veiledning om effektiv energibruk, vennligst se www.enova.no/hjemme eller ring Enova svarer på tlf. **24 24 05 95**.

Tiltaksliste: Vedlegg til energiattesten

Attesten gjelder for følgende eiendom (Vedlegg 1)

Adresse: Tuvlivegen 20
Postnummer: 7710
Sted: SPARBU
Kommune: Steinkjer
Bolignummer: H0101
Dato: 26.06.2024 21:55:37
Energimerkenummer: d211da6e-98c6-4b36-bed2-4073124400a2

Kommunennummer: 5006
Gårdsnummer: 25
Bruksnummer: 8
Seksjonsnummer: 0
Festenummer: 0
Bygningsnummer: 184934302

Brukertiltak

Tiltak 1: Velg hvitevarer med lavt forbruk

Når du skal kjøpe nye hvitevarer så velg et produkt med lavt strømförbruk. Produktene deles inn i energiklasser fra A til G, hvor A er det minst energikrevende. Mange produsenter tilbyr nå varer som går ekstra langt i å være energieffektive. A+ og det enda bedre A++ er merkinger som har kommet for å skille de gode fra de ekstra gode produktene.

Tiltak 2: Slå el.apparater helt av

Elektriske apparater som har stand-by modus trekker strøm selv når de ikke er i bruk, og må derfor slås helt av.

Tiltak 3: Reduser innetemperaturen

Ha en moderat innetemperatur, for hver grad temperatursenkning reduseres oppvarmingsbehovet med 5 %. Mennesker er også varmekilder; jo flere gjester – desto større grunn til å dempe varmen. Ha lavere temperatur i rom som brukes sjelden eller bare deler av døgnet. Montér tetningslister rundt trekkfulle vinduer og dører (kan sjekkes ved bruk av myggspiral/røyk eller stearinlys). Sett ikke møbler foran varmeovner, det hindrer varmen i å sirkulere. Trekk for gardiner og persenner om kvelden, det reduserer varmetap gjennom vinduene.

Tiltak 4: Spar strøm på kjøkkenet

Ikke la vannet renne når du vasker opp eller skyller. Bruk kjeler med plan bunn som passer til platen, bruk lokk, kok ikke opp mer vann enn nødvendig og slå ned varmen når det har begynt å koke. Slå av kjøkkenventilatoren når det ikke lenger er behov. Bruk av microbølgeovn til mindre mengder mat er langt mer energisparende enn komfyren. Tin frossenmat i kjøleskapet. Kjøl- og frys skal avrimes ved behov for å hindre unødvendig energibruk og for høy temperatur inne i skapet / boksen (nye kjølekap har ofte automatisk avriming). Fjern støv på kjøleribber og kompressor på baksiden. Slå av kaffetraker når kaffen er ferdig traktet og bruk termos. Oppvaskmaskinen har innebygde varmeelementer for oppvarming av vann og skal kobles til kaldvannet, kobles den til varmtvannet øker energibruken med 20 - 40 % samtidig som enkelte vaske- og skylleprosesser foregår i feil temperatur.

Tiltak 5: Følg med på energibruken i boligen

Gjør det til en vane å følge med energiforbruket. Les av måleren månedlig eller oftere for å være bevisst energibruken. Ca halvparten av boligens energibruk går til oppvarming.

Tiltak 6: Luft kort og effektivt

Ikke la vinduer stå på gløtt over lengre tid. Luft heller kort og effektivt, da får du raskt skifta lufta i rommet og du unngår nedkjøling av gulv, tak og vegger.

Tiltak 7: Bruk varmtvann fornuftig

Bytt til sparedusj hvis du ikke har. For å finne ut om du bør bytte til sparedusj eller allerede har sparedusj kan du ta tiden på fylling av ei vaskebøtte; nye sparedusjer har et forbruk på kun 9 liter per minutt. Ta dusj i stedet for karbad. Skift pakning på dryppende kraner. Dersom varmtvannsberederen har nok kapasitet kan temperaturen i berederen reduseres til 70gr.

Tiltak 8: Vask med fulle maskiner

Fyll opp vaske- og oppvaskmaskinen før bruk. De fleste maskiner bruker like mye energi enten de er fulle eller ikke.

Tiltak 9: Slå av lyset og bruk sparepærer

Slå av lys i rom som ikke er i bruk. Utnytt dagslyset. Bruk sparepærer, spesielt til utelys og rom som er kalde eller bare delvis oppvarmet.

Tiltak 10: Tiltak utendørs

Monter urbryter (koblingsur) på motorvarmeren slik at den ikke står på mer enn nødvendig. Skift til sparepærer. Sparepærer på 5, 7, 11, 15, og 20 W tilsvarer glødelamper på henholdsvis 25, 40, 60, 75 og 100 W, og de varer dessuten lenger, 8.000-15.000 timer mot 1.000-2.500 timer for glødelamper. Det kan monteres fotocelle på utebelysningen slik at det automatisk går av/på etter dagslyset/mørket. Eller det kan monteres bevegelsessensor slik at lyset kun går på ved bevegelse og slås av automatisk etter forhåndsinnstilt tid. For snøsmelteanlegg som kun er manuelt styrt av/på eller ift. lufttemperatur kan det installeres automatikk slik at snøsmelteanlegget både er temperatur- og nedbørsstyrt dvs. når det registreres nedbør og kulde samtidig.

Tiltak 11: Fyr riktig med ved

Bruk tørr ved, god trekk, og legg ikke i for mye av gangen. Fyring i åpen peis er mest for kosens skyld. Hold spjeldet lukket når ovnen/peisen ikke er i bruk.

Tiltak på elektriske anlegg

Tiltak 12: Temperatur- og tidsstyring av elektrisk gulvvarme / takvarme

For evt. eldre gulvvarme/takvarme uten termostat monteres ny styringsenhet med kombinert termostat og tidsstyring. Dersom mange slike styringsenheter og/eller panelovner skiftes ut bør det vurderes et system hvor temperatur og tidsinnstillinger i ulike rom i boligen styres fra en sentral enhet.

Tiltak 13: Temperatur- og tidsstyring av panelovner

Evt. eldre elektriske varmeovner uten termostat skiftes ut med nye termostatregulerte ovner med tidsstyring, eller det ettermonteres termostat / spareplugg på eksisterende ovn. Dersom mange ovner skiftes ut bør det vurderes et system hvor temperatur og tidsinnstillinger i ulike rom i boligen styres fra en sentral enhet.

Tiltak utendørs

Tiltak 14: Skifte til sparepærer på utebelysning

Sparepærer på 5, 7, 11, 15, og 20 W tilsvarer glødelamper på henholdsvis 25, 40, 60, 75 og 100 W. Sparepærer gir like mye lys som vanlige glødelamper, men bruker bare rundt 20% av energien. De varer dessuten lenger, 8.000-15.000 timer mot 1.000 - 2.500 timer for glødelamper.

Tiltak 15: Montere automatikk på utebelysning

Det kan monteres fotocelle på utebelysningen slik at det automatisk går av/på etter dagslyset/mørket. Eller det kan monteres bevegelsessensor slik at lyset kun går på ved bevegelse og slås av automatisk etter forhåndsinnstilt tid.

Tiltak 16: Montere urbryter på motorvarmer

Det monteres urbryter (koblingsur) på motorvarmeren slik at den ikke står på mer enn nødvendig.

Tiltak 17: Termostat- og nedbørsstyring av snøsmelteanlegg

Snøsmelteanlegget er kun manuelt styrt, eller styres kun etter lufttemperatur. Det installeres automatikk slik at snøsmelteanlegget både er temperatur- og nedbørsstyrt. Det kan være i form av en temperatur- og snøføler i bakken, med temperatur - og fuktføler i luften. Snøsmelteanlegget aktiveres kun ved behov dvs. når det registreres nedbør og kulde samtidig.

Tiltak på sanitæranlegg

Tiltak 18: Isolere varmtvannsrør

Uisolerte varmtvannsrør isoleres for å redusere varmetapet.

Bygningsmessige tiltak

Tiltak 19: Etterisolering av yttervegg

Yttervegg etterisoleres. Metode avhenger av dagens løsning. For å sjekke vindtetting av yttervegg anbefales termografering og tetthetsprøving.

Tiltak 20: Termografering og tetthetsprøving

Bygnings lufttetthet kan måles ved hjelp av metode for tetthetsmåling av hele eller deler av bygget. Termografering kan også benyttes for å kartlegge varmetap og lekkasjepunkter. Metodene krever spesialutstyr og spesialkompetanse og må utføres av fagfolk.

Tiltak 21: Isolering av innervegg mot uoppvarmet rom

Innervegg mot uoppvarmet rom i boligen isoleres.

Tiltak 22: Montering tetningslister

Luftlekkasjer mellom karm og ramme på vinduer og mellom karm og dørblad kan reduseres ved montering av tetningslister. Lister i silikon- eller EPDM-gummi gir beste resultat.

Tiltak 23: Randsoneisolering av etasjeskillere

Kald trekk i randsonen av trebjelkelag kan utbedres ved å isolere bjelkelaget i randsonen. Utvendig kan man forsøke å tette vindsperra nederst på utsiden av veggen.

Nabolagsprofil

Tuvlivegen 20

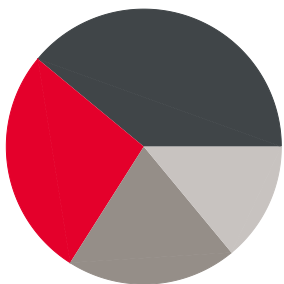
Offentlig transport

🚏 Mære Linje 640, 680	9 min 🚶 0.7 km
🚏 Sparbu stasjon Linje R70	4 min 🚶 2.9 km
✈️ Trondheim Værnes	1 t 10 min 🚶

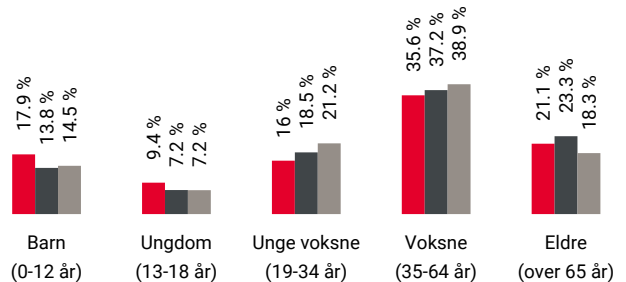
Skoler

Mære skole (1-7 kl.) 208 elever, 12 klasser	12 min 🚶 0.9 km
Steinkjer ungdomsskole (8-10 kl.) 498 elever, 38 klasser	14 min 🚶 12.5 km
Egge ungdomsskole (8-10 kl.) 311 elever, 18 klasser	15 min 🚶 14.3 km
Mære landbruksskole 165 elever	4 min 🚶 2.3 km
Steinkjer vgs 750 elever, 44 klasser	14 min 🚶 12.5 km

Aldersfordeling barn (0-18 år)



Aldersfordeling



Område	Personer	Husholdninger
🔴 Grunnkrets: Mære	533	217
🟤 Kommune: Steinkjer	24 004	11 970
🟡 Norge	5 425 412	2 654 586

Barnehager

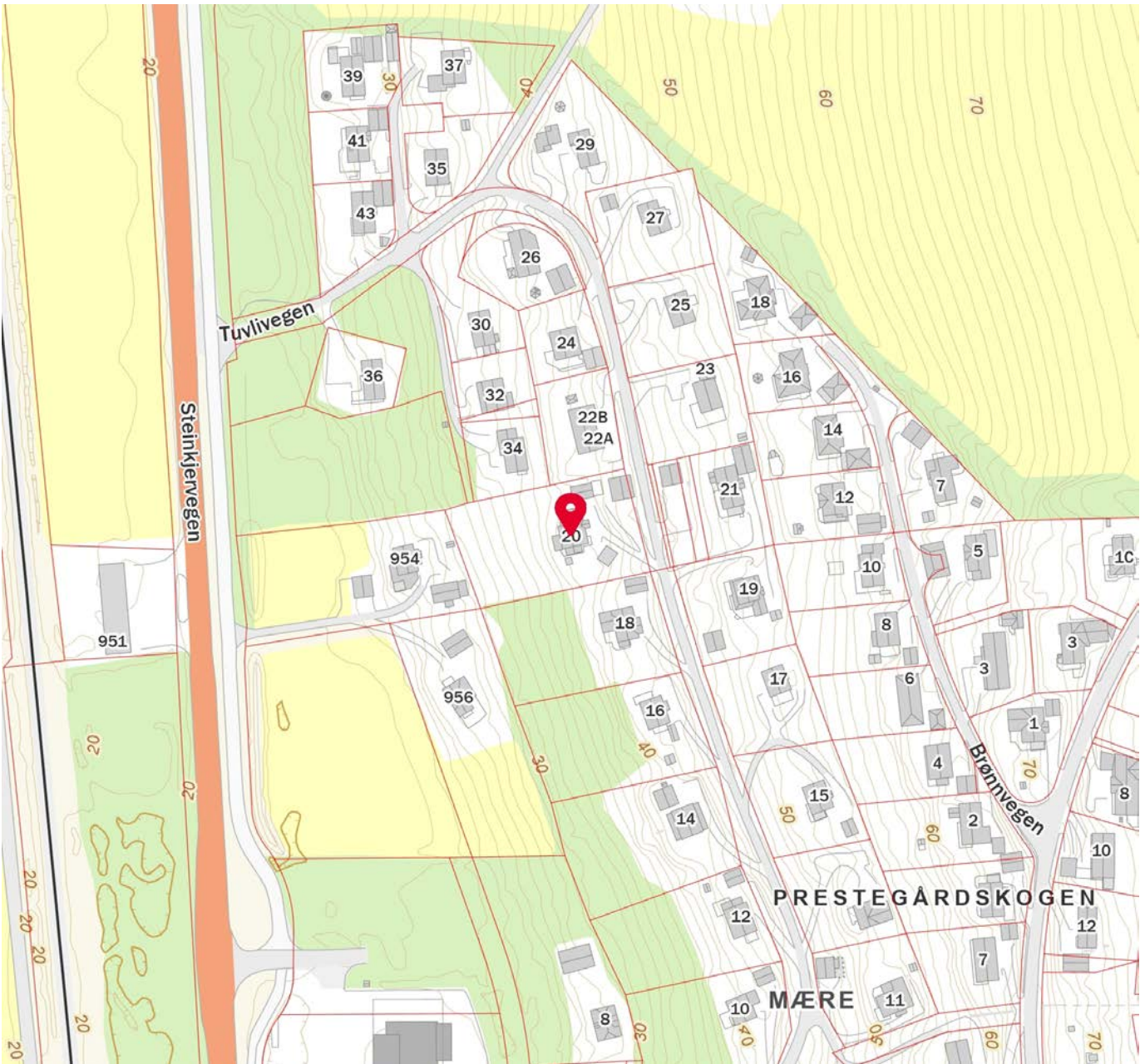
Mære barnehage (1-5 år) 71 barn	13 min 🚶 0.9 km
Kringla friluftsbarnhage (1-5 år) 42 barn	8 min 🚶 5.3 km
Sandvollan barnehage (1-5 år) 46 barn	8 min 🚶 6.1 km

Dagligvare

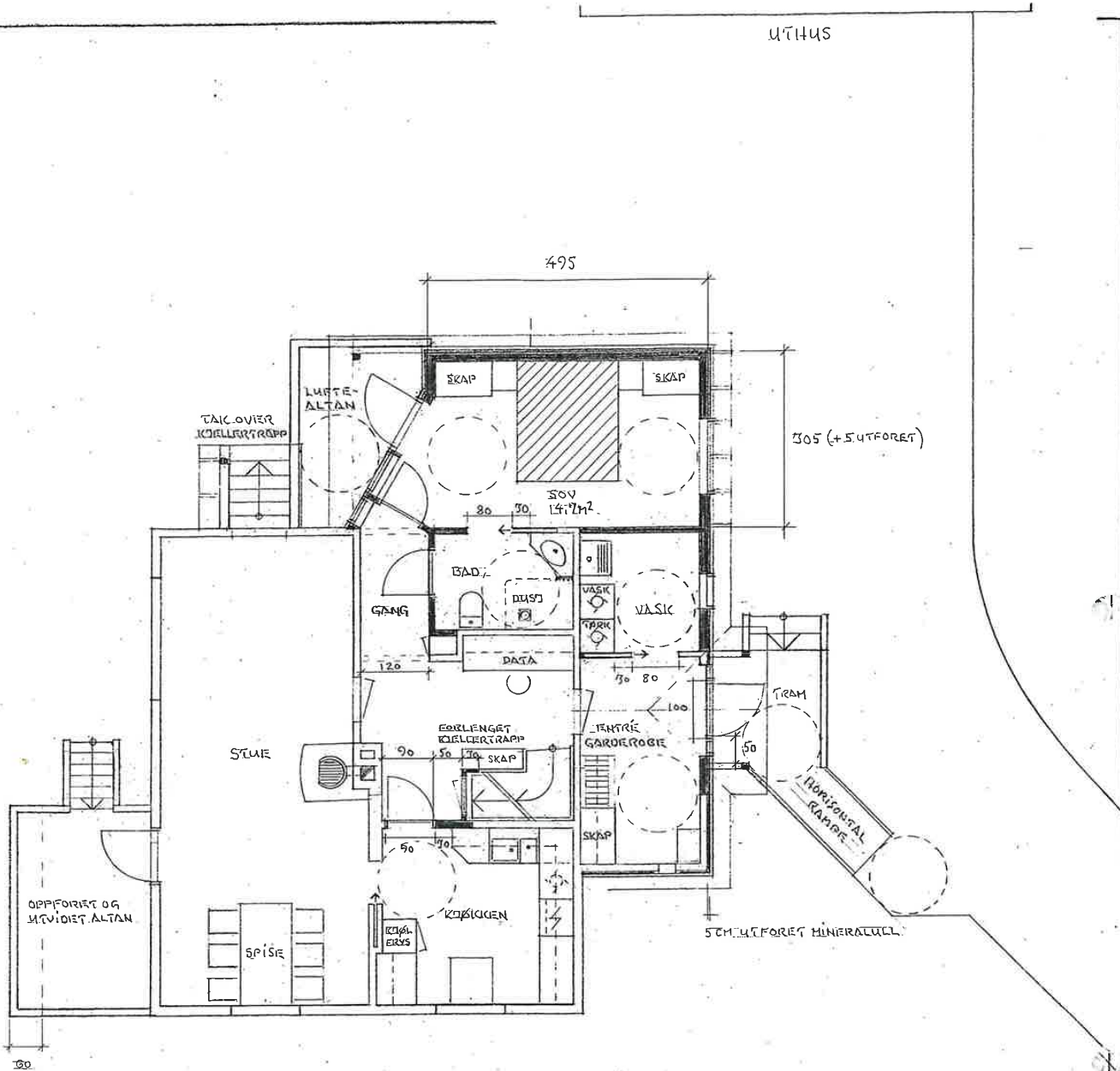
Coop Extra Mære Post i butikk, PostNord	10 min 🚶 0.7 km
--	--------------------

Sport

⚽ Mærehallen Aktivitetshall	10 min 🚶 0.7 km
⚽ Mære stadion Ballspill, fotball	13 min 🚶 0.9 km
🏊 Motus Treningssenter	10 min 🚶
🏊 3T-Steinkjer	11 min 🚶




 Innholdet i nabolagsprofilen er hentet fra ulike datakilder, og feil eller mangler kan forekomme. Vurderinger og sitater er innhentet på web og gir uttrykk for hvordan naboeene vurderer nabolaget. FINN.no AS kan ikke holdes ansvarlig for feil/mangler i profilen. Copyright © Finn.no AS 2024

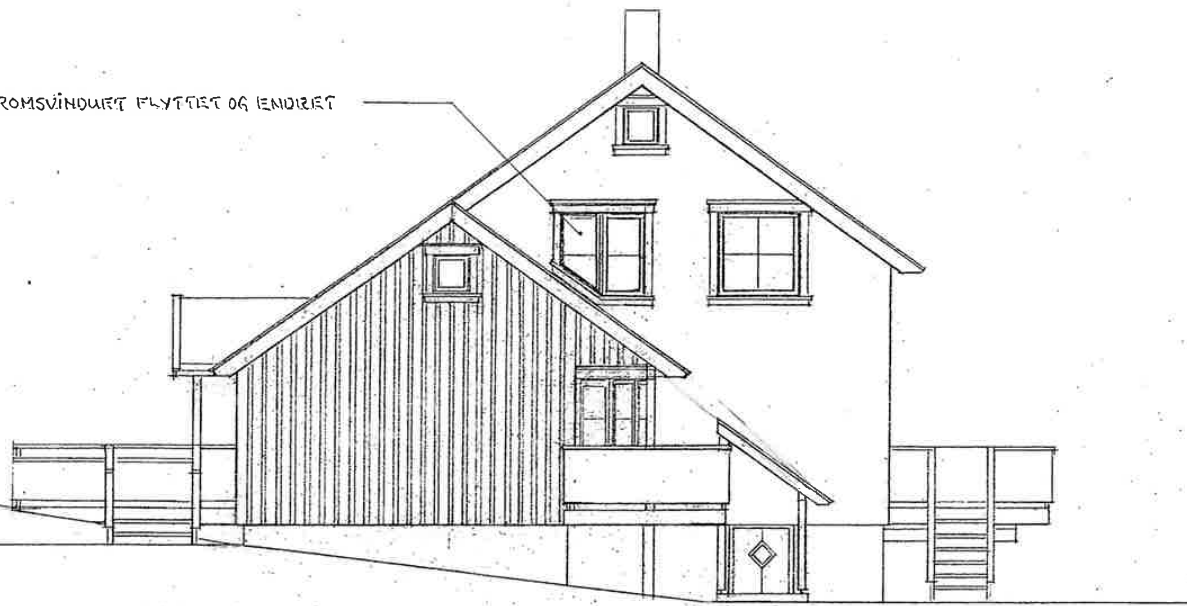


NYTT BRUTTOAREAL 21,7 M²

ALG. I

<p>OPPDRAG</p> <p>INNHold</p>	<p>Knut Aasland Tuvliv. 20, 7710 Sparbu</p> <p>Tilbygg og ominnredning Plan 1. etasje</p>	<p>MAL 1:100</p> <p>DATO 24.6.04</p> <p>SIGN <i>Svein Tvedt</i></p> <p>OPPDR - TEGN NR</p>	 <p>SVEIN TVEDT Arkitekt / Designer MNIL</p> <p>Svein Jarls gt. 2, 7713 STEINKJER Tlfon 74 16 31 00 Tfax 74 19 10 30</p>
-------------------------------	---	--	--

SOVEROMSVINDUET FLYTTET OG ENDRET



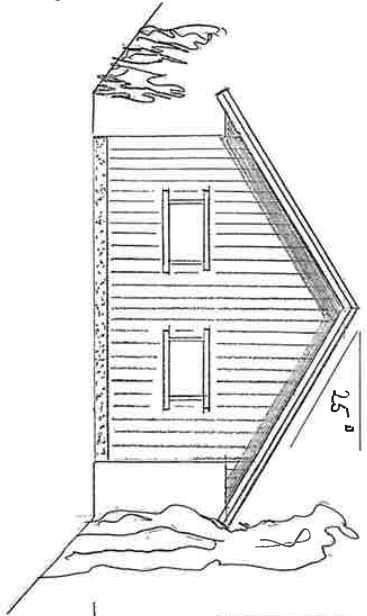
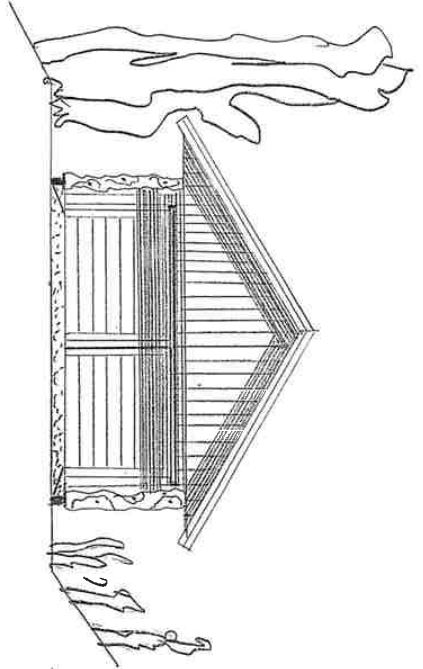
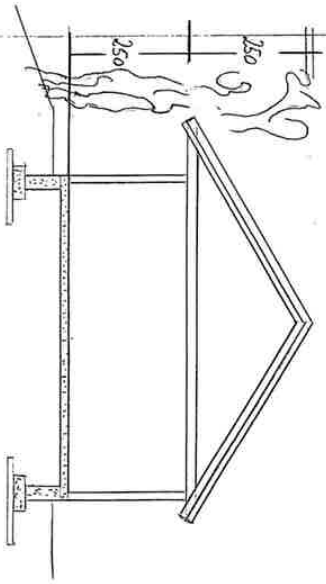
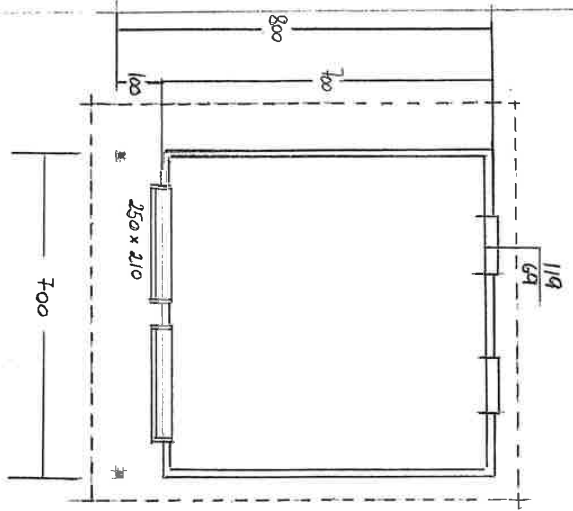


MOT NORD

TAK OVER
KJELLERTRAPP

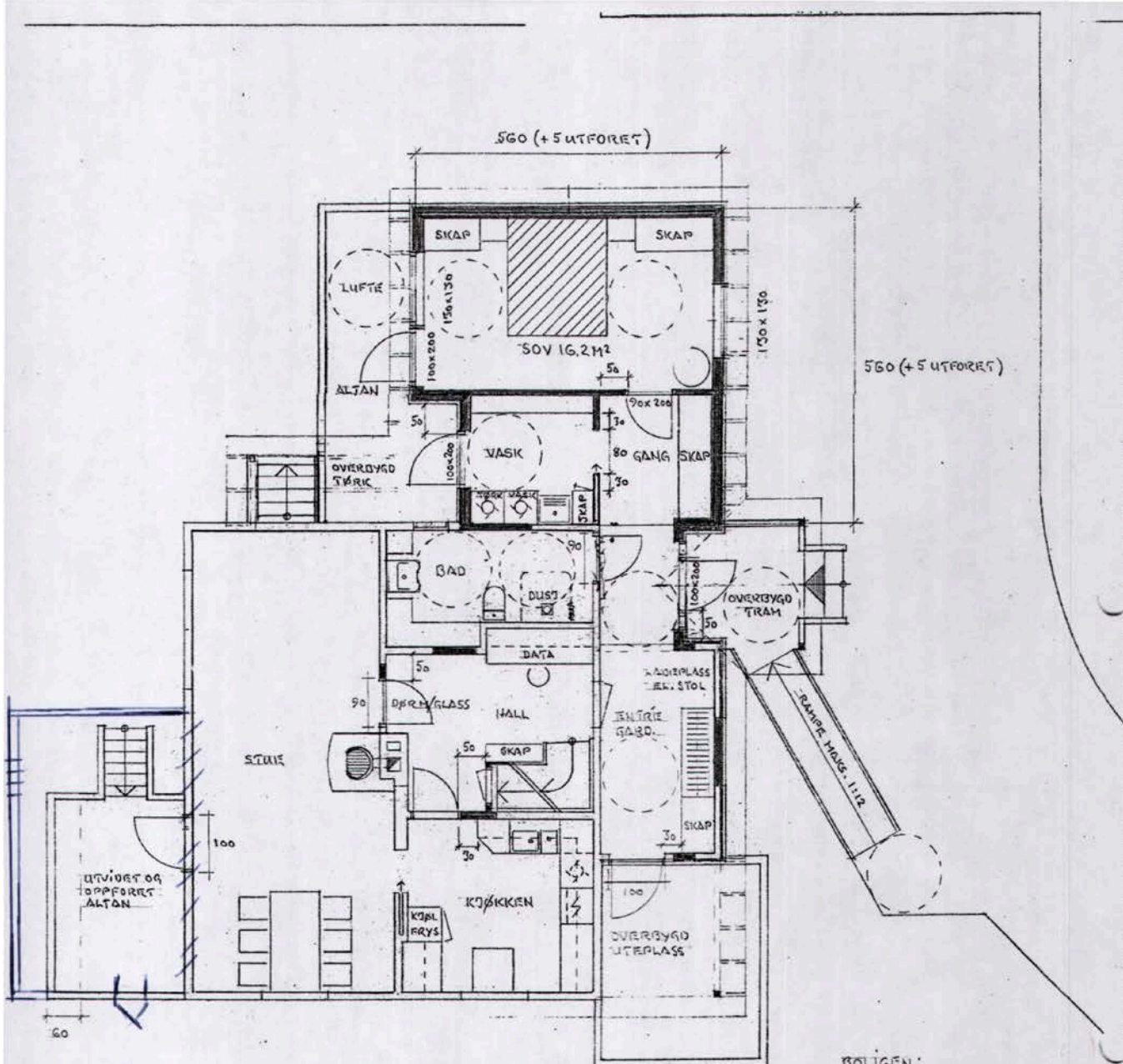
ALT. I

OPPDRAG	Knut Aasland Tuvliv. 20, 7710 Sparbu	MAL 1:100	 SVEIN TVEDT Arkitekt / Designer MNIL
INNHOOLD	Tilbygg og ominnredning Fasade	DATO 24.6.04 SIGN Svein Tvedt	
		OPPDR - TEGN NR	Svein Jarls gt. 2, 7713 STEINKJER Tfon 74 16 31 00 Tfax 74 19 10 30



NOV.	AUT.	DATO	SIGN
URTHUS: /Garasje		PLAN, SNITT OG FASADER	
MÅL I: 100	DATO 03.08.03	TEGNER	SIGN. H.F.

FAM. Knut Aspland



BOLIGEN:

BRUKSAR. BESTÅENDE	181,7 m ²
===== TILBYGG	29,8 "
BRUKSAR. I ALT	211,5 m ²
BEBYGD AR. BESTÅENDE	79,1 m ²
===== TILB. TAK OG ALTAN	64,3 "
BEBYGD AR. I ALT	143,4 m ²
BRUTTOAR. BESTÅENDE	199,7 m ²
===== TILBYGG	53,4 "
BRUTTOAR. I ALT	233,1 m ²

MOTTATT 01 NOV. 2016

OPPDRAG Knut Aasland Tuvliv. 20, 7710 Sparbu INNHOLD Tilbygg og ominnredning	MAL 1:100 DATO 6.7.04 SIGN <i>Svein Tvedt</i>	 SVEIN TVEDT Arkitekt / Designer MNIL
---	---	--

FASADE front mot VEST

ca 2,4 m høy



5 meter

EKSISTERENDE HUS

2,3 meter

PLAN

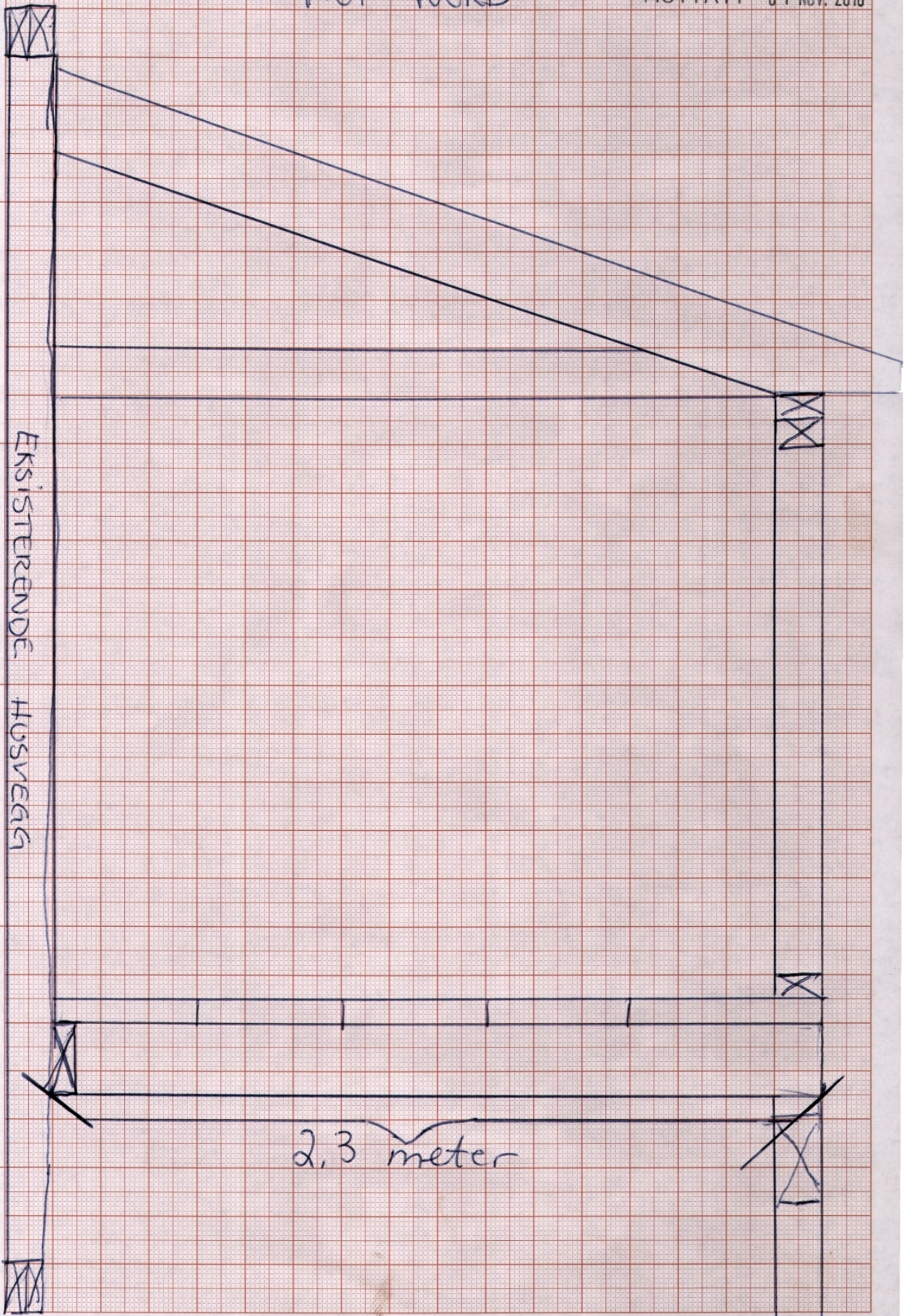
2,3 m

5 meter

MOTTATT 01 NOV. 2016

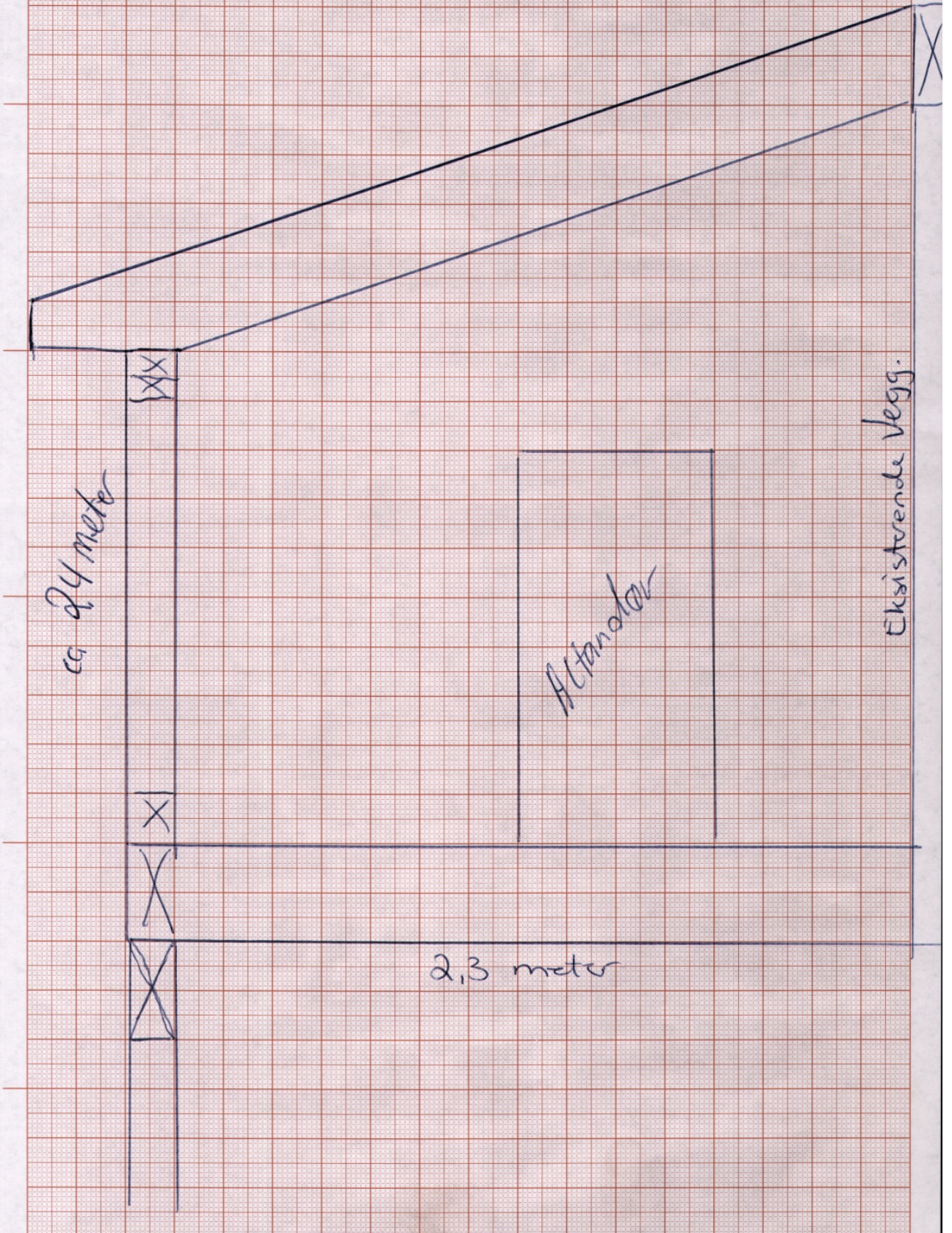
MOT NORD


MOTTATT 01 NOV. 2016



MOT SØR!


MOTTATT 01 NOV. 2016

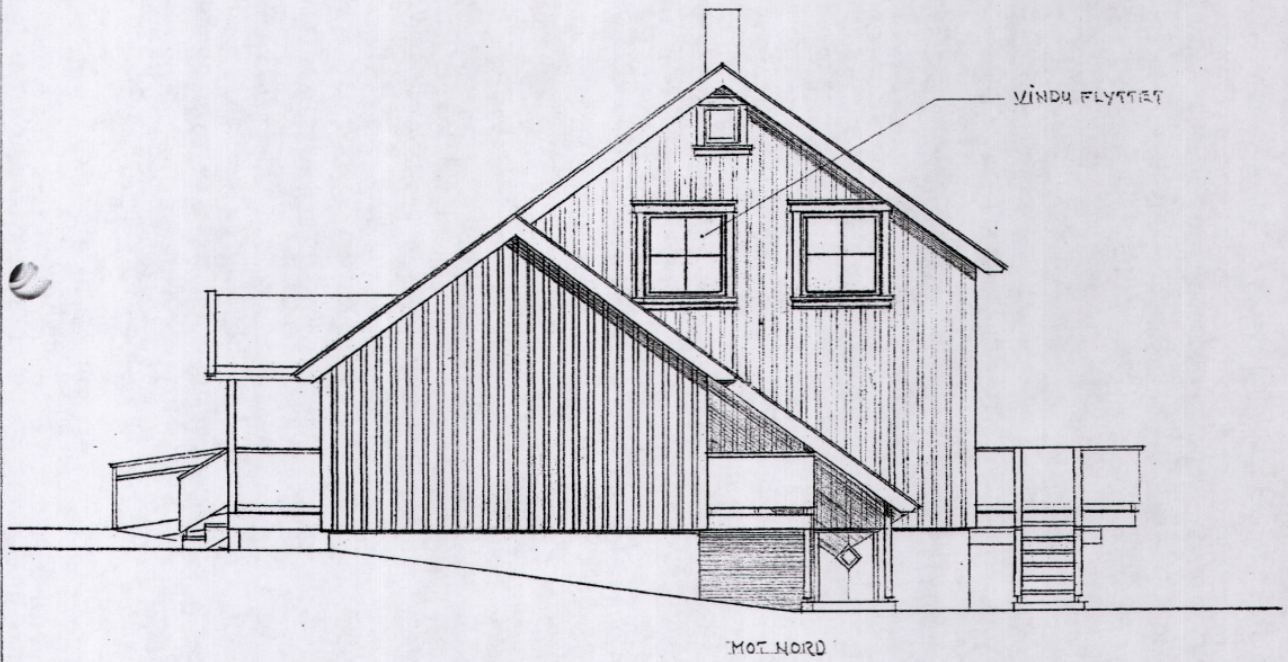





HOT VEST


MOTTATT 01 NOV. 2016

OPPDRAG	Knut Aasland Tuvliv. 20, 7710 Sparbu	MAL 1:100	 SVEIN TVEDT Arkitekt / Designer MNIL
INNHold	Tilbvaad og ominnredninga	DATO 6.7.04 SIGN <i>Svein Tvedt</i>	




MOTTATT 01 NOV. 2016

<p>OPPDRAG</p> <p>Knut Aasland Tuvliv. 20, 7710 Sparbu</p> <p>INNHold</p>	<p>MAL 1:100</p> <p>DATO 6.7.04</p> <p>SIGN <i>Svein Tvedt</i></p>	 <p>SVEIN TVEDT Arkitekt / Designer MNIL</p>
--	--	--



MOT 66R

MOTTATT 01 NOV. 2016

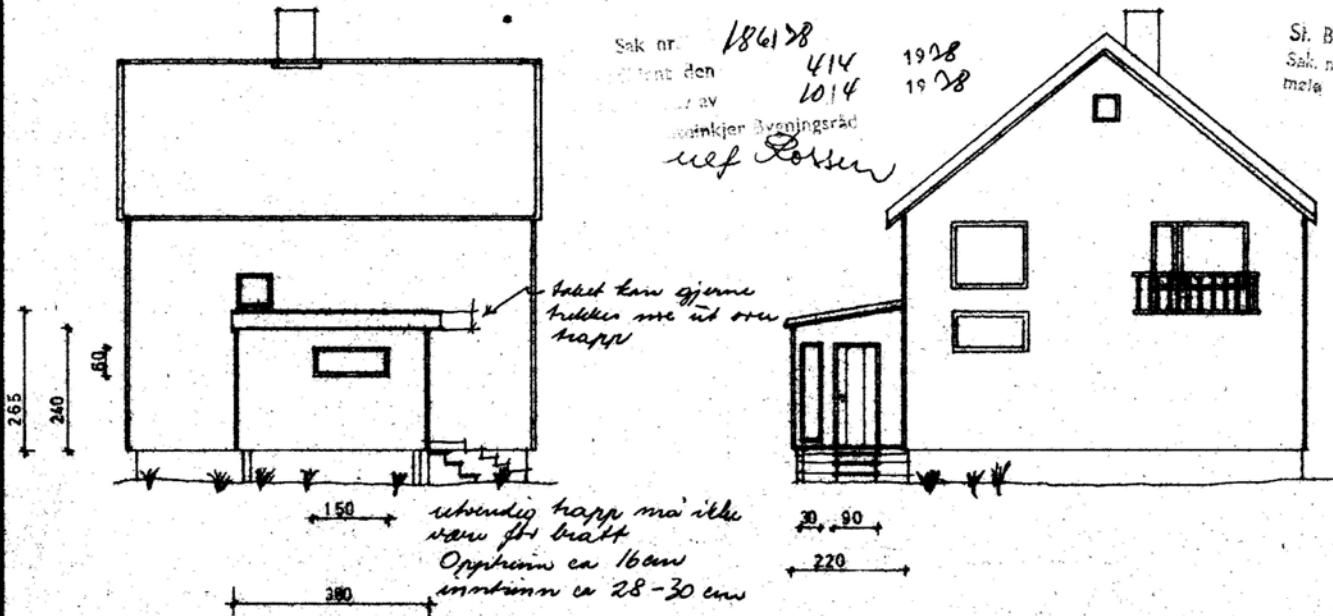
OPPDAG	<p>Knut Aasland Tuvliv. 20, 7710 Sparbu</p>	MAL 01:100	 <p>SVEIN TVEDT Arkitekt / Designer MNIL</p>
INNHOLD	Tillegg av oppdragsinfo	<p>DATO 6.7.04 SIGN <i>Svein Tvedt</i></p>	

FASADE ÖST

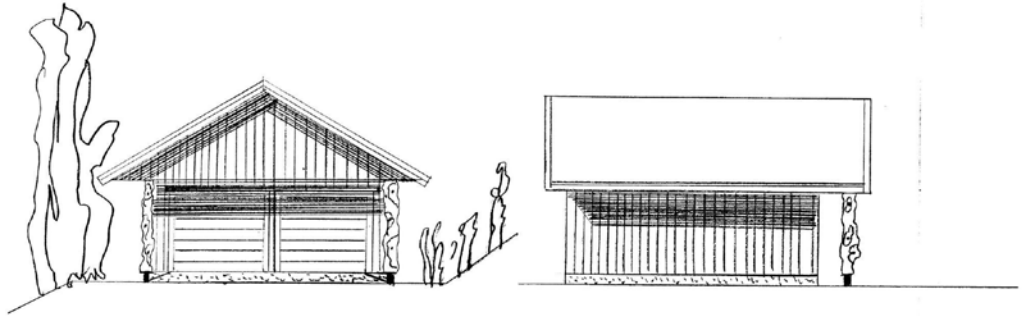
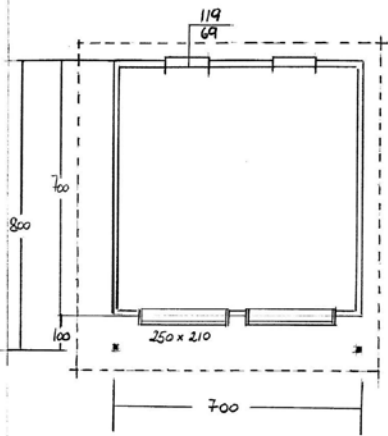
FASADE NORD

Sak nr. 1861/78
 Utstedt den 4/14 1978
 av 10/14 1978
 Steinkjer Bygningråd
 Alf Røssum

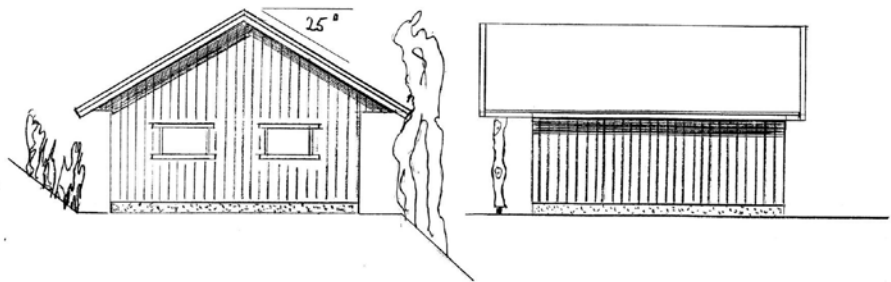
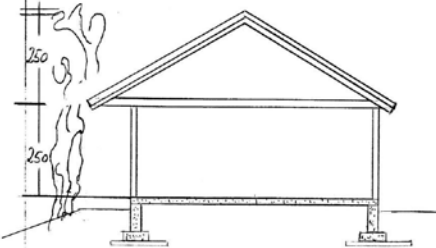
St. Bygn. reg.
 Sak. nr. 1861/78
 m/la 44-78



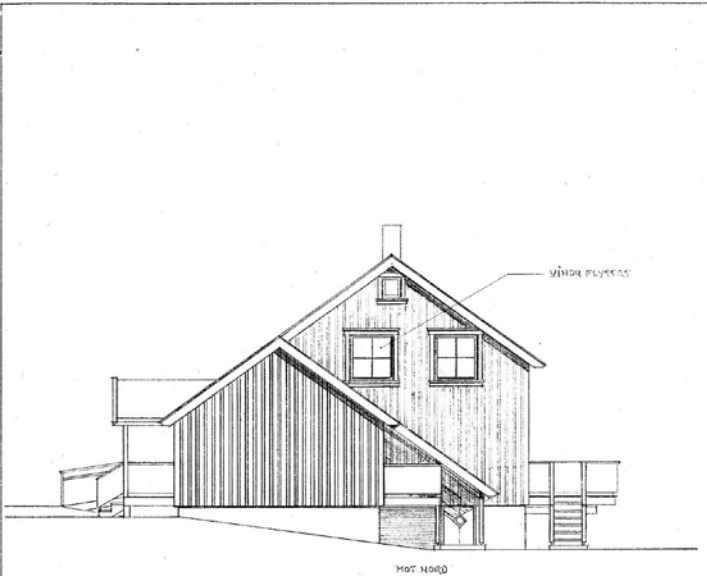
	TUN. gårdsnr. 25, bruksnr. 8 Overbygg over trapp hos K. og A. Aasland, Møre.	Målestokk 1:100	Utkort T. og L.	Kontroll	Godt.
Utgeve/Date	Steinkjer 11.3.78	Erat for Se. 201. 01.			



24.10.03 Kjetil Tangstad



REV.	ANS.	DATE	SIGN.
	ULTHUS/Garasje		PLAN, SNITT OG FASADER
MÅL I: 100	DATE 03.08.03	TEGNER	SIGN. KF.
FAM. Knut Asland			





MOT NORD



MOT VEST

29.09.05 Steinar V. Skjell

OPDRAG	Knut Aasland Tuviv. 20, 7710 Sparbu	MAL 1:100	 SVEIN TVEDT Arkitekt / Designer MNL
INNHOLD	Tilbygg og ominnredning Fasade	DATE 0.7.04	
		SKIS <i>Svein Tvedt</i>	
		OPFOR - TEIGN NR 1454 - 7	Svein Jarle gt. 2, 7713 STENKJER Tlfon 74 16 31 00 Tlfax 74 19 10 30

OPDRAG	Knut Aasland Tuviv. 20, 7710 Sparbu	MAL 1:100	 SVEIN TVEDT Arkitekt / Designer MNL
INNHOLD	Tilbygg og ominnredning Fasade	DATE 0.7.04	
		SKIS <i>Svein Tvedt</i>	
		OPFOR - TEIGN NR 1404 - 8	Svein Jarle gt. 2, 7713 STENKJER Tlfon 74 16 31 00 Tlfax 74 19 10 30



Mot sør

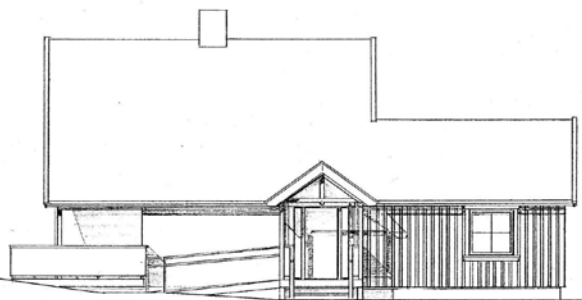
OPDRAG **Knut Asland**
Tuviv. 20, 7710 Sparbu

INNEHOLD Tilbygg og ominnredning
Fasade

MÅL 1:100
DATO 6.7.04
SIGN *Svein Tvedt*
OPFOR. TEKN NR 1404 - 5

NI SVEIN TVEDT
Arkitekt / Designer MNIL

Svein Tvedt gl. 2, 7713 STENKJER Tlf: 74 16 31 00 Tlx: 74 16 10 30



Mot øst

09.09.04 *Arne Wadahl*

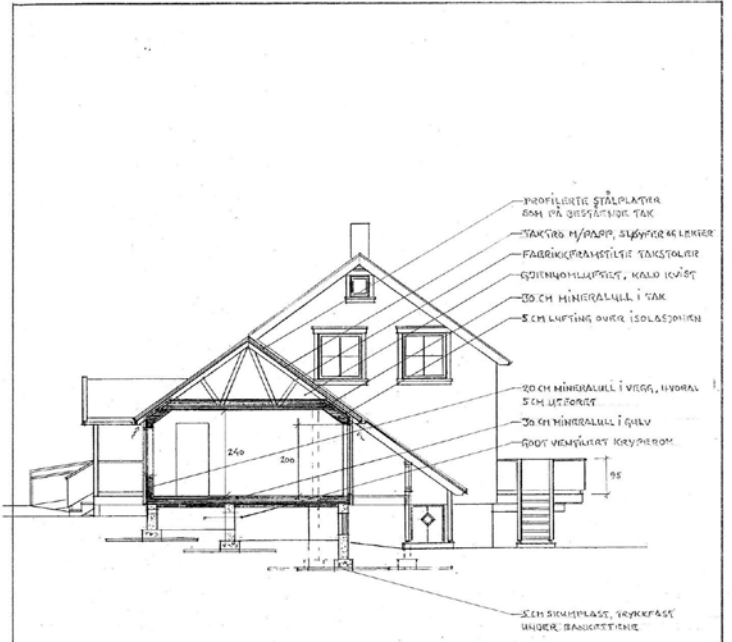
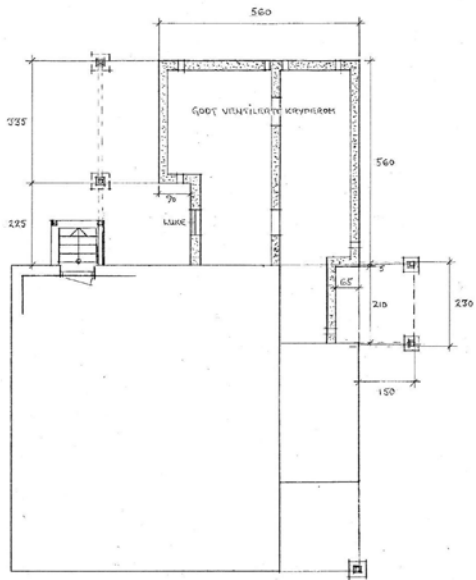
OPDRAG **Knut Asland**
Tuviv. 20, 7710 Sparbu

INNEHOLD Tilbygg og ominnredning
Fasade


MÅL 1:100
DATO 6.7.04
SIGN *Svein Tvedt*
OPFOR. TEKN NR 1404 - 6


NI SVEIN TVEDT
Arkitekt / Designer MNIL

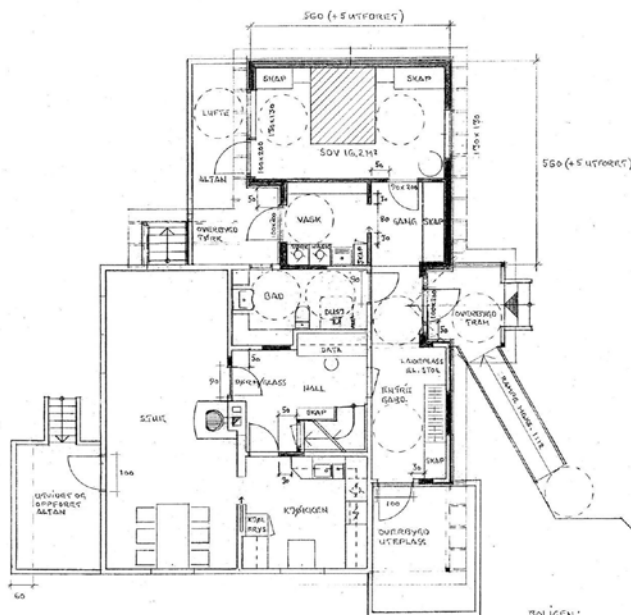
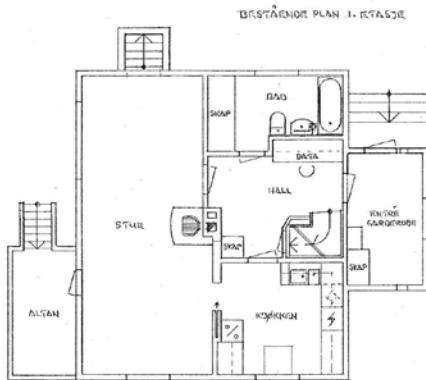
Svein Tvedt gl. 2, 7713 STENKJER Tlf: 74 16 31 00 Tlx: 74 16 10 30



020901 Stian Wodahl

OPPROG	Knut Aasland Tuviv. 20, 7710 Sparbu	MAL 1:100	 SVEIN TVEDT Arkitekt / Designer MVL
INNHOLD	Tilbygg og ominnredning	DATO 6.7.04	
	Grunnmur / pilarer	SKIS <i>Stian Wodahl</i>	
		OPPOR-TEGN NR 1404-5	Svein Jarle gt. 2, 7713 STENKJER Tlf 74 16 31 50 Tlfax 74 16 10 30

OPPROG	Knut Aasland Tuviv. 20, 7710 Sparbu	MAL 1:100	 SVEIN TVEDT Arkitekt / Designer MVL
INNHOLD	Tilbygg og ominnredning	DATO 6.7.04	
	Snitt	SKIS <i>Stian Wodahl</i>	
		OPPOR-TEGN NR 1404-4	Svein Jarle gt. 2, 7713 STENKJER Tlf 74 16 31 50 Tlfax 74 16 10 30



Til byggherre og håndverkere
Merk følgende vedrørende
livslopsstandarden:

- Terskler/nivåforskjeller** Nivåforskjell inne/tide til tram og altan, skal være maks. 2,5 cm. Maks. terskelhøyde for ytterdør og balkongdør er 2,5 cm, dørkarm senkes/kolles ned i gulv. Innvendige dører bør ikke ha terskel, (slepelast eller anslagstærskel kan event. monteres).
- Skruefester** Kubbing i vegg, begge sider bak tosklett for armledefester, 0,8 m over gulv og 0,6 - 0,8 m mellom. Kubbing for håndtak, klappsete, takhets, oppheng osv.
- Stikk-kontakter/brytere** Enkelte "strategiske" stikk-kontakter bør monteres i sitte-høyde, og flere lyspunkter samles på samme bryter.
- Utførelse** Plassering av dører og utførelse må utføres som vist på tegning av hensyn til livslops-standard. (Sideavstand og snuslikehet)
- Rampe-atkomst** Maksimal stigning på rampe er 1:12, og maks. lengde til hvilepos er 6,0 m.

BOLIGEN:

BOLIGENS BESTÅENDE	161,71 m ²
TILBYGG	29,8 m ²
BOLIGENS I ALT	211,5 m²
BUDYDD AR. BESTÅENDE	79,1 m ²
TILBYGG	24,3 m ²
BUDYDD AR. I ALT	143,4 m²
BRUKTOAR. BESTÅENDE	199,7 m ²
TILBYGG	22,4 m ²
BRUKTOAR. I ALT	222,1 m²

09.09.04 Stein Wodahl

OPPROG	Knut Aasland Tuviv. 20, 7710 Sparbu	MÅL 1:100	SVEIN TVEDT Arkitekt / Designer MPA
BEHOLD	Tilbygg og ominnredning Planer 1. etasje	DATO 6.7.04 SIGN <i>Stein Wodahl</i> OPPDR.-TEGN NR 1404-2	
Svein Jærvé gt. 2, 7713 STENKERI Tlf: 74 10 31 00 Fax: 74 19 10 30			

973/72.

Tr.

Klara Aasland,

Sparbu.

Utskifting av vinduer i enebolig på Mære.

Deres søknad av 21.2.72 vedr. ovennevnte ble behandlet i Steinkjer Bygningsråds møte 22. februar 1972 (sak 73/72), hvor slikt vedtak ble fattet:

"Vindusutskifting godkjennes."

De bes gi beskjed hertil når dette arbeide skal igangsettes, for kontroll.

./.. Vedlagt oversendes byggetillatelseskort, samt skjema "Ansvarsrett for byggearbeid". Sistnevnte skjema bes sendt i retur hertil i undertegnet stand .-

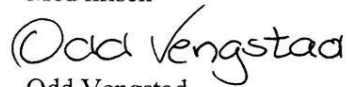
Steinkjer, den 23. februar 1972.

W.D.
Bir Kossen
bygn. sjef


Aasta Trøbakk
fullm.

Saken refereres i førstkommende møte i Hovedutvalg for teknisk, miljø og naturforvaltning.

Med hilsen



Odd Vengstad
fagansvarlig


Terje Tangstad
byggesaksbehandler

Vedlegg: Fakturagrunnlag/gioblankett
Tegninger



STEINKJER KOMMUNE
Avdeling for brannvern og byggesak

Klara Aasland
Tuvliv 20

7710 Sparbu

Vår ref:
03/4461-0/TETA

Arkiv
25/8/L42

Deres ref:

Dato:
27.10.03

Godkjent melding om oppføring av garasje

Gnr/Bnr./Fnr./Snr. 25/8	Adresse: Tuvlivegen 20, 7710 Sparbu	
Tiltakshaver: Klara Aasland		
Tiltakets art: Nybygg	Bruksareal i m ² 44 m2	Byggets art: Garasje

Det vises til melding om tiltak, mottatt av komunen 19.08.03.

Bygningsmyndigheten har ingen merknader til arbeidet som er meldt.
Avdeling for kommunaltekniske tjenester har ingen merknader til tiltaket.
Meldingen er behandlet i samsvar med reglene i plan- og bygningslovens § 86a.

Øvrige opplysninger:

Dersom det under arbeidene påtreffes kulturminner av noe slag, må arbeidet stanses og vernemyndighetene varsles.

Tiltaket skal gjennomføres i samsvar med reglene i plan- og bygningsloven og teknisk forskrift. Tiltakshaver er selv ansvarlig for riktig prosjektering og utførelse av tiltaket.

For behandling av meldingen skal det betales saksbehandlingsgebyr jfr. gjeldende betalingsregulativ og vedlagte fakturagrunnlag.
Beløpet bes innbetalt til Økonomiavdelingen i Steinkjer kommune med vedlagte giroblankett.

For behandling av meldingen skal det betales saksbehandlingsgebyr jfr. gjeldende betalingsregulativ og vedlagte fakturagrunnlag. Beløpet bes innbetalt til Steinkjer kommune med vedlagte giroblankett.

Saken refereres i førstkommende møte i Hovedutvalg for teknisk, miljø og naturforvaltning.

Med hilsen

Odd Vengstad
Odd Vengstad
fagansvarlig

Stian Wodahl
Stian Wodahl
avd.arkitekt

Vedlegg: Fakturagrunnlag/giroblankett



Knut Aasland
Tuvlivn. 20
7710 Sparbu

Vår ref:
04/3613-0/SLWO

Arkiv
25/8/L42

Deres ref:

Dato:
09.09.04

Tillatelse til ombygging og tilbygg for rullestolbruker

Gnr/Bnr/Fnr/Snr. 25/8	Adresse: Tuvlivegen 20	
Tiltakshaver: Knut Aasland		
Tiltakets art: Ombygging/tilbygg	Bruksareal i m ² 30	Byggets art: Bolig

Det vises til melding om tillatelse til ombygging og tilbygg på eiendommen Tuvlivegen 20 gnr. 25, bnr. 8. Meldingen er registrert mottatt 23.08.04.

Bygningsmyndigheten har fattet følgende vedtak:

Det gis tillatelse til ombygging og tilbygg til eiendommen Tuvlivegen 20 gnr 25, bnr. 8.

Merkand:

Det må innsendes ansvarsrett for sanitærarbeidet.

Meldingen er behandlet i samsvar med reglene i plan- og bygningslovens § 93

Øvrige opplysninger:

Dersom det under arbeidene påtreffes kulturminner av noe slag, må arbeidet stanses og vernemyndighetene varsles.

Naboer/gjenboere har frist på 14 dager til å komme med merknader. Fristen regnes fra den dato nabovarsel er underskrevet eller rekommandert varsel er sendt. Når fristen er utløpt uten at det er innkommet merknader, kan arbeidet påbegynnes.

Tiltaket skal gjennomføres i samsvar med reglene i plan- og bygningsloven og teknisk forskrift. Tiltakshaver er selv ansvarlig for riktig prosjektering og utførelse av tiltaket.

STEINKJER KOMMUNE
BYGNINGSSJEFEN
EIENDOMSFORVALTNINGEN



J. NR. 4194/80
JTE/V

Arne Aasland

7710 Sparbu

Ang. ferdigattest for overbygg - enebolig, Mære.

Ved tilfeldig kontroll på ovennevnte sted den 18.7.80 har bygningskontrollen konstatert at det anmeldte byggearbeid er fullført.

./.. Vedlagt følger ferdigattest.

Bygningskontrollen har ingen bemerkninger.

Skjema "ansvarsrett for byggearbeidet" bes returnert hertil i undertegnet stand snarest.

Utførelsen er i samsvar med godkjenningen.

Steinkjer , den 30.7.80

Bjarne Skogseth
bygn. insp.

Jon Th. Eriksen
bygn. kontr.

1790/78.

UR/Tr.

Arne Aasland,

7710 Sparbu

Overbygg over trapp - enebolig på Tun 25/8, Mære.

Deres søknad datert 20.3.78 vedr. ovennevnte ble behandlet i Steinkjer Bygningsråds møte 4. april 1978 (sak 186/78), hvor slikt vedtak ble fattet:

"Byggemeldingen godkjennes med følgende merknad:
utvendig trapp bør ha samme bredde som utbygget."

De bes gi beskjed hertil for kontroll.

./. Vedlagt oversendes byggetillatelseskort, samt skjema "Ansvarsrett for byggearbeid". Sistnevnte skjema bes sendt i retur hertil i undertegnet stand .-

Steinkjer, den 10. april 1978.

U. R.
Ulf Rossen
bygn. sjef

Aasta Trøbakk
sekr.

6676/72.

JTE/Tr.

Klara Aasland,

7710 Sparbu.

Utskiifting vinduer på enebolig - Bakkevegen, Mære - Ferdigbefaring.

En har foretatt ferdigbefaring på ovennevnte sted den 14.12.72.

./.. Ferdigattest følger vedlagt.

Bygningskontrollen har ikke notert seg noen bemerkninger .-

Steinkjer, den 18. desember 1972.

Bjarne Skogseth
bygn. inspektør

Jon Th. Eriksen
bygn.kontr.



Knut Aasland
Tuvlivegen 20

7710 Sparbu

Vår ref.:
2016/6344-40387/2016/JIKR

Arkiv:
25/8/L42

Deres ref.:

Dato:
03.11.2016

Tillatelse til oppføring av tilbygg til bolig

Gnr/bnr/fnr/snr.: 25/8	Byggested: Tuvlivegen 20, 7710 SPARBU
Tiltakshaver: Knut Aasland	
Tiltakets art: Oppføring av tilbygg til bolig	Bruksareal/bebygd areal: 12 m2

Det vises til søknad om tillatelse til oppføring av tilbygg til bolig, registrert mottatt her 1.11.2016.

Bygningsmyndigheten i Steinkjer kommune har fattet følgende

Vedtak:

Med hjemmel i plan- og bygningsloven § 20-4 (tiltak u/ansvarsrett) gis det tillatelse til oppføring av tilbygg til bolig på eiendommen gbnr. 25/8 – Tuvlivegen 20, Sparbu i Steinkjer kommune.

Tillatelsen gis på følgende vilkår:

Tegningsliste og saksopplysninger som fremgår i søknaden er lagt til grunn for tillatelsen.

Med hjemmel i Forskrift om gebyr for byggesaker og opprettelse av grunneiendom m.m. skal det betales gebyr for kommunens saksbehandling. Gebyrets størrelse er beregnet til kr. 4.780,-.

Saksopplysninger:

Tiltak:

Søknaden gjelder oppføring av tilbygg til enebolig på eiendommen gbnr. 25/8 – Tuvlivegen 20. Omsøkte tilbygg oppføres på vestvendt fasade som en utvidelse av eksisterende stue. Tilbygget har en størrelse på 2,3 m x 5 m, som medfører et areal på 12 m2. Det plasseres vinduer mot vest, og altandør mot sør.

Gjeldende plan:

Reguleringsplan for Mære grendesenter, vedtatt 29.5.1985.
Planformål: Boligområde

Nabovarsling:

Det er foretatt nabovarsling i henhold til plan- og bygningsloven § 21-3. Ingen merknader foreligger.

Tegningsliste:

- Plantegninger, mottatt 1.11.2016
- Snitt- og fasadetegninger, mottatt 1.11.2016

Saksvurdering:

Bygningsmyndigheten har gjennomgått dokumentasjonen i søknaden og vurderer den som tilstrekkelig.

Det er foretatt søk i tilgjengelige kartdatabaser vedrørende geoteknikk/grunnforhold, kulturminner og artsmangfold. Det foreligger ikke registreringer som er til hinder for omsøkte tiltak.

Søknaden er i samsvar med gjeldende plan for området. Tiltaket anses å tilfredsstillende plan- og bygningslovens krav til visuelle kvaliteter (estetikk).

Gebyr:

Saksbehandlingsgebyr beregnes i henhold til kommunens forskrift om gebyr for byggesaker og opprettelse av grunneiendom m.m. vedtatt av Steinkjer kommunestyre:

- Pkt. 2: Andre kategorier bygg – tilbygg: Kr. 4.780,-

Det er gjort en vurdering av gebyrets størrelse opp mot prinsippet om selvkost. Ut fra gjennomsnittlig tidsbruk for denne type saker anses gebyrets størrelse ikke å være urimelig høyt.

Øvrige opplysninger:

Dersom det under arbeidene påtreffes kulturminner av noe slag, må arbeidet stanses og vernemyndighetene varsles.

Tiltaket skal gjennomføres i samsvar med reglene i plan- og bygningsloven og byggt teknisk forskrift TEK10. Tiltakshaver er selv ansvarlig for riktig prosjektering og utførelse av tiltaket.

Tillatelsen taper sin gyldighet hvis arbeidet ikke er satt i gang innen 3 år. Det samme gjelder hvis arbeidet innstilles i lengre tid enn 2 år, jfr. pbl. § 21-9.

Når tiltaket er ferdig, skal tiltakshaver sende søknad om ferdigattest/bekreftelse til kommunen om at tiltaket er utført i samsvar med tillatelsen og gjeldene bestemmelser. Kommunen utsteder deretter ferdigattest.

Faktura med gebyr for kommunens saksbehandling vil bli ettersendt.

Matrikkelføring:

Kommunen har ført opplysninger om det godkjente tiltaket i matrikkelen (det offisielle eiendomsregisteret).

Orientering om klageadgang:

Dette vedtak kan påklages i henhold til reglene i forvaltningsloven kapittel VI. Klagefristen er 3 uker fra det tidspunkt underretning om vedtaket kom frem. En eventuell klage bør begrunnes. Klagen skal nevne det vedtak som det klages over, og nevne de endringer som ønskes i vedtaket. Eventuell klage sendes kommunen.

Med hilsen

Geir Gilde
enhetsleder

Jan Inge Kristiansen
saksbehandler

Elektronisk dokumentert godkjenning uten underskrift.



KOMMUNALE EIENDOMSGEBYR FOR EIENDOM:

Gnr: 25

Bnr: 8

Adresse: Tuvlivegen 20

VANNAVGIFT - FAST	Kr.	1 384,00		
Forbruksgebyr måler	Kr.	778,83	Basert på siste års forbruk	39 m3
Forbruksgebyr stipulert	Kr.	0,00	Basert på reg. bruksareal	0 m2
AVLØPSAVGIFT - FAST	Kr.	1 435,00		
Forbruksgebyr måler	Kr.	1 049,10	Basert på siste års forbruk	39 m3
Forbruksgebyr stipulert	Kr.	0,00	Basert på reg. bruksareal	0 m2
SEPTIKTØMMING:	Kr.	0,00		
RENOVASJONSAVGIFT:	Kr.	3 370,00		
	Kr.			
	SUM eks. mva. Kr.	8 016,93		
	25% mva. Kr.	2 004,23		
	SUM inkl. mva.	10 021,16		
EIENDOMSSKATT:	Kr.	4 652,00	Det beregnes ikke mva. av eiendomsskatt	
FESTEAVGIFT:	Kr.	0,00	Det beregnes ikke mva. av festeavgift	
	Sum pr. år Kr.	14 673,16		

Vannmålerstand pr 01.01.2024:

2716 m3

Totalt utfakt. forskudd 2024:

16 m3



Steinkjer kommune

Grunnkart

Eiendom: 25/8
Adresse: Tuvlivegen 20
Dato: 21.06.2024
Målestokk: 1:1000



UTM-32



Det tas forbehold om at det kan forekomme feil, mangler eller avvik i kartet. Spesielt gjelder dette usikre eiendomsgrenser. Dette kartet kan ikke brukes som erstatning for situasjonskart i byggesaker.



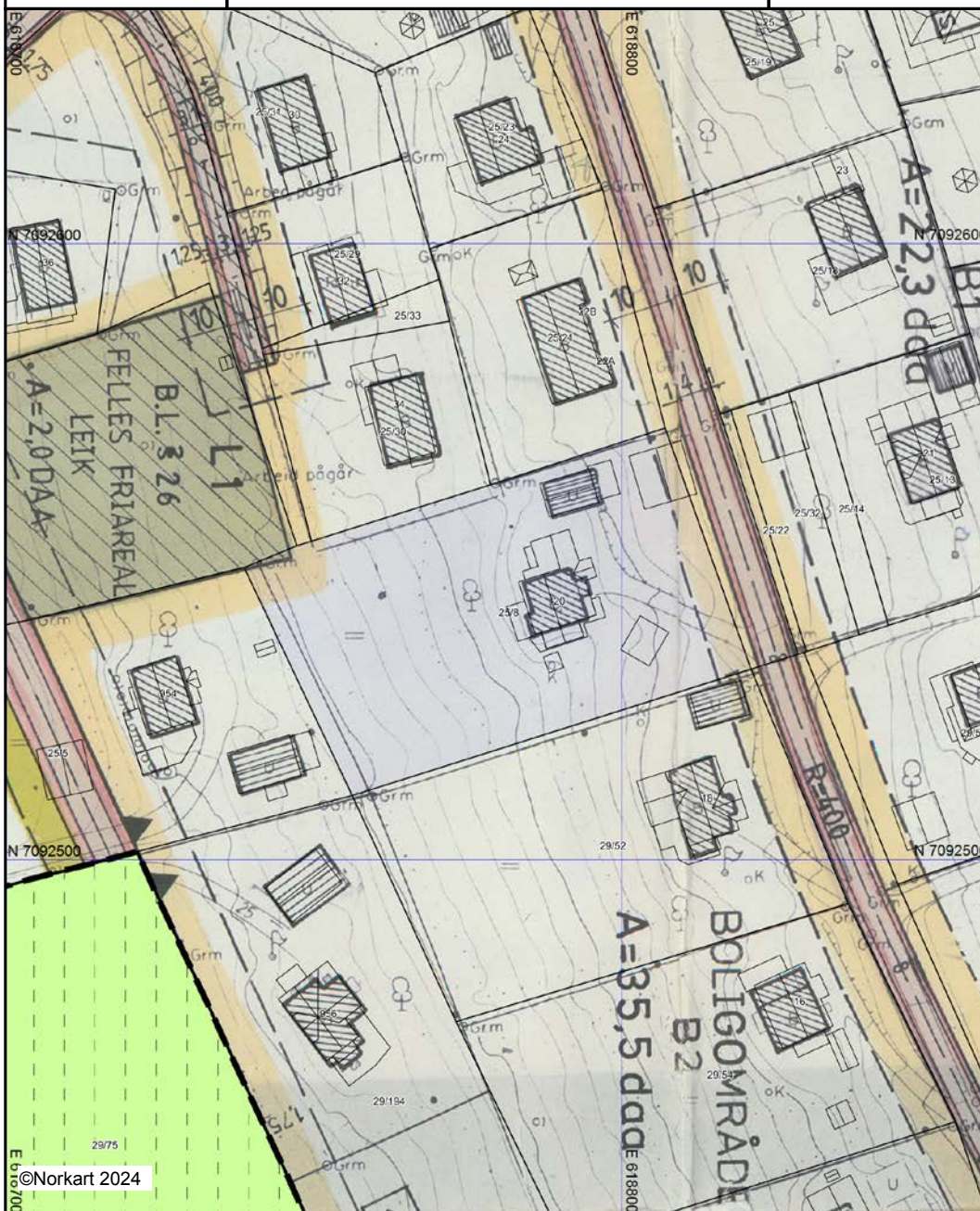
Steinkjer kommune

Reguleringsplankart

Eiendom: 25/8
Adresse: Tuvlivegen 20
Utskriftsdato: 21.06.2024
Målestokk: 1:1000



UTM-32









©Norkart 2024

Kartet er produsert fra kommunens beste digitale kartbaser for området og inneholder viktige opplysninger om eiendommen og området omkring. Presentasjonen av informasjon er i samsvar med nasjonal standard. Kartet kan inneholde feil, mangler eller avvik i forhold til kravene i oppgitt standard. Kartet kan ikke benyttes til andre formål enn det formålet det er utlevert til uten samtykke fra kommunen jf. lov om åndsverk.

Tegnforklaring

Reguleringsplan PBL 2008

-  Bestemmelsegrense
-  Kjøreveg
-  Annen veggrunn - grøntareal
-  Trase for jernbane
-  Landbruksformål
-  Bestemmelseområde-Anlegg- og riggområde

Felles for reguleringsplan PBL 1985 og 2008

-  Regulerings- og bebyggelsesplanområde
-  Planens begrensning
-  Formålsgrense
-  Regulert senterlinje
-  Regulert støyskjerm
-  Påskrift feltnavn

REGULERINGSBESTEMMELSER FOR MÆRE

DATERT 10.1.84.

REVIDERT 25.9.84 i h.t. vedtak i bygningsrådet-sak 2077/84.

§ 1. Fellesbestemmelser.

1. Det regulerte område er på planen vist med reguleringsgrense. Innenfor denne begrensingslinje skal arealene utnytted og bebyggelsen plasseres som vist på planen.
2. Bygningsrådet skal ved behandling av byggemeldinger påse at bebyggelsen får en god form og materialbehandling og at bygninger i samme kvartal/byggefelt får en enhetlig og harmonisk utforming.
3. Inga tomt kan bebygges før det foreligger tomtedeling for vedkommende kvartal eller husgruppe godkjent av bygningsrådet. Arealer som ikke nyttes til gangveg, parkering eller anna formål som er godkjent av bygningsrådet, skal gis parkmessig behandling.
4. Gjerders utførelse, plassering, høyde og farge skal godkjennes av bygningsrådet.
5. Eksisterende vegetasjon bør søkes bevart. Inga tomt må beplantes med hekker, busker eller trær som etter bygningsrådets skjønn kan virke generende for den offentlige ferdsel.
6. Innenfor områder som på planen er markert som frisiktareal skal det ikke forekomme sikthindrende gjenstander som er høyere enn 0,5 m. over tilstøtende kjørebanners plan. Avkjørsler fra kommunal veg utformes etter vegnormaler for Steinkjer kommune. Avkjørsler fra fylkesveg og riksveg utformes og vedlikeholdes i samsvar med vegnormaler for Statens vegvesen og forskrifter til veglovens § 43.
7. Bygningsrådet kan, innenfor rammen av bygningslovgivningen og kommunale bygningsvedtekter, tillate unntak fra disse reguleringsbestemmelsene hvor særlige grunner taler for det.
8. Før bygningsrådet godkjenner en eventuell bebyggelsesplan for forretnings- og industriområder som grenser inn til E-6, sendes denne Statens vegvesen til uttalelse

§ 2. Områder for boligbebyggelse.

1. Frittliggende bolighus skal som hovedregler oppføres i 1 etasje eller 1 etasje m/sokkel. Bolighus kan oppføres i 2 etasjer dersom det ligger i tilknytning til eksisterende bebyggelse i 2 etasjer. Møneretning skal være i husets lengderetning som angitt på planen.

2. Bygningens høyde over ferdig planert terreng må ikke overstige 5,5 m. for 1 etasjes hus eller 7 m. for 1 etasjes hus med sokkel og 1 1/2 etasjes hus.
3. Bygningene skal ha sal- eller valmtak. Boliger i B 1 som har atkomst via det nye vegsystemet i Prestegårdsskogen (Brønnvegen) skal ha takvinkel 22° - 27° . Boliger forøvrig skal ha takvinkel 22° - 36° .
4. Tilbygg til eksisterende bygninger skal tilpasses bestående bygning m.h.t. materialvalg, form og farge.
5. Garasjer/carporter skal tilpasses bolighuset m.h.t. materialvalg, form og farge. Garasje kan bare oppføres i 1 etasje og med grunnflate som ikke overstiger 36 m². I tillegg til garasje skal det være oppstillingsplass på egen grunn for 1 bil pr. leilighet. Bygningsrådet kan kreve utarbeidet bebyggelsesplan for området i sin helhet eller deler av det før anmeldelsen av et enkelt bygg behandles.
6. Boligtomt betegnet a og b i boligområde B 2, samt boligtomt c i boligområde B 4 kan nytte regulert friområde (gangsti) som atkomstveg.

§ 3. Område for forretninger, kontor m.v.

1. Bebyggelsen kan oppføres i inntil 2 etasjer. Bygningsrådet kan godkjenne boligrom i 2. etasje.
2. Innen området må det være tilstrekkelig plass til den parkering og varetransport som virksomheten medfører. Generelt skal det være minst 1 biloppstillingsplass pr. 50 m² golvflate for forretningsareal og 1 plass pr. 200 m² golvflate for lagerareal.
3. Bygningsrådet kan kreve utarbeidet bebyggelsesplan med høydeoppriss for området i sin helhet eller deler av det før anmeldelsen av et enkelt bygg behandles.
4. I område F 2 må bygninger oppføres i en avstand på 5 m. fra avløpsledning over tomta.

§ 4. Område for offentlig bebyggelse.

1. Bebyggelsen kan oppføres i inntil 2 etasjer. Bebyggelsens art og utforming, beplantning, innhegning m.v. skal i hvert enkelt tilfelle godkjennes av bygningsrådet. Bygningsrådet kan kreve utarbeidet bebyggelsesplan med høydeoppriss for området i sin helhet eller deler av det før anmeldelsen av et enkelt bygg behandles.

§ 5. Område for industri og lager.

1. Bebyggelsen skal oppføres i de områder som på reguleringsplanen er avsatt til slike formål. Utbyggingen er begrenset av den utnyttingsgrad som er vist på reguleringsplanen.
Bebyggelsen kan oppføres i inntil 2 etasjer.
Bygningsrådet kan tillate at boligrom innredes i 2. etasje. Virksomheten på området kan eventuelt være kombinert med kontor og salgsvirksomhet.
2. Virksomheten må etter bygningsrådets skjønn ikke medføre ulemper for omkringliggende områder i form av røyk, støy, lukt eller dominerende utseende.
3. Frittliggende åpne lagerskur tillates ikke oppført. Den ubebygde del av området tillates ikke nyttet som lagerplass.
4. Enhver tomt skal ha tilstrekkelig plass for parkering og oppstilling av de transportkjøretøy som virksomheten medfører. Generelt skal det være minimum 1 biloppstillingsplass pr. 100 m² gulvflate for industri- og verkstedareal og 1 plass pr. 200 m² gulvflate for lagerareal.
5. I område I 2 må bygninger oppføres i en avstand på 5 m. fra avløpsledning over tomta.

§ 6. Friområder.

1. I friområdene kan bygningsrådet tillate oppført bygning som har naturlig tilknytning til friområdene, når dette etter rådets skjønn ikke er til hinder for områdets bruk som friområde.

2. Friområde (gangsti) mellom regulert busslomme og veg 4 kan nyttas som atkomstveg for boligtomtene betegnet a, b og c på planen (jfr. § 2, pkt. 6).

§ 7. Felles friareal.

1. I felles friareal kan bygningsrådet tillate oppført bygning som har naturlig tilknytning til friarealene, når dette etter rådets skjønn ikke er til hinder for områdets bruk som friarealer.
2. Fellesfriareal i boligområde B 3 er fellesareal for de 5 boligtomtene i dette feltet.
3. Felles friareal i boligområde B 2 (områdene L 1 og L 2) er fellesareal for hele reguleringsområdet.

§ 8. Trafikkområder.

1. Fra E-6 skal det ikke tilknyttas andre veger eller avkjørsler enn de som er vist i planen. Ved opparbeiding av ny eller utvidet bruk av avkjørsel fra andre veger skal dette godkjennes av vegsjefen i fylket når det gjelder fylkesveger og av bygningssjefen når det gjelder kommunale veger.

§ 9. Landbruksområder.

1. Avlingsveg for Lian gård mellom E-6 og veg 2 må kun nyttas i forbindelse med drift av gårdens areal mellom E-6 og jernbanen. Vegen må stenges fysisk i den tiden den ikke brukes til dette formålet.

- § 10. Foruten disse reguleringsbestemmelser gjelder generelt bygningslov og byggeforskrifter.



Brannvesenet Midt IKS

Seilmakergata 10, 7725 Steinkjer
Telefon 464 46 000

Ambita AS
Infoland

Arkiv: M88

Saksbehandler: Marian Brekke Rennan

Dato: 28.06.2024

MEGLEROPPLYSNINGER

Ordre nummer: 7897327
Kommune: 5006 Steinkjer
Gårdsnr: 25
Bruksnr: 8

Adresse: Tuvlivegen 20, 7710 Sparbu

Skorstein 1 og ildsted

Siste feiing:	21.05.24	Feichyppighet:	Kategori 1, høy sotdannelse
Siste tilsyn:	27.06.24	Neste tilsyn:	2029

Ildsted som er registrert på skorsteinen: Varde på stua og på lukket ildsted på soverom i 2.etg.

Årsgebyr for feiing og tilsyn 612.-.

Anmerkninger som er registrert:

1. Gammelt røykrør i kjeller er ikke godt nok tett. Dette bør utbedres.
2. Det mangler røykvarsler i kjeller og på loft/kvist. Forskrift om brannforebygging av 17. desember 2015 §7, krever minimum en røykvarsler i hver etasje.
3. Pulverapparatet er fra 1990, og mangler 10 års service. Forskrift om brannforebygging av 17. desember 2015 §7, krever ett godkjent slökkemiddel i hver boenhet.

Brannvesenet Midt IKS tar forbehold om skjulte feil og mangler, og endringer ved fyringsanlegget som er skjedd etter siste besøk av oss.

Ved oppussing av boligen, oppfordres ny eier til å ta kontakt med feiervesenet.

Vennlig hilsen

Brannvesenet Midt IKS



OVERSIKT OVER LØSØRE OG TILBEHØR TIL EIENDOMMEN

Oversikten er utarbeidet av Norges Eiendomsmeglerforbund, Eiendom Norge og Advokatforeningens Eiendomsmeglingsgruppe, og er gjeldende fra 1. januar 2020.

Generelt

Lov om avhending av fast eiendom (avhendingslova/avhl.) av 3. juli 1992 regulerer kjøper og selgers rettigheter og plikter ved overdragelse av fast eiendom og andeler i borettslag.

I henhold til avhl. § 3-4 skal eiendommen, når annet ikke er avtalt, overdras med innredninger og utstyr som etter lov, forskrift eller annet offentlig vedtak skal følge med. Det samme gjelder varig innredning og utstyr som enten er fastmontert eller er særskilt tilpasset bygningen, jf. avhl. § 3-5. Loven inneholder ingen detaljert oversikt over hva som omfattes av «innredning og utstyr», og over hva som skal regnes som «fastmontert eller særskilt tilpasset».

Partene kan fritt avtale hva som skal følge med eiendommen ved salg. Bransjens liste over løsøre og tilbehør som skal følge med eiendommen, er en del av avtalen mellom kjøper og selger dersom ikke annet er opplyst i salgsoppgaven, kjøper har tatt forbehold i bud eller avtale på annen måte er inngått. Der intet annet er avtalt, vil løsøre og tilbehør medfølge slik dette fremkommer av avhl. § 3-4 og § 3-5 og denne oversikt.

Produkter og installasjoner som medfølger overdras uten noen form for garantier, utover eventuell gjenværende leverandørgaranti.

Dersom det er noe i nedenstående liste som ikke finnes på eiendommen, vil det heller ikke medfølge.

- 1. HVITEVARER** medfølger der dette er spesielt angitt i salgsoppgaven.
- 2. HELDEKKENDE TEPPER** følger med uansett festemåte.
- 3. VARMEKILDER**, slik som ovner, kaminer, peiser, varmpumper og panelovner, følger med uansett festemåte. Frittstående biopeiser/varmeovner og terrassevarmere medfølger ikke. Det følger ikke med varmekilder i rom som ikke har vegg- eller fastmonterte varmekilder på visning.
- 4. TV, RADIO OG MUSIKKANLEGG.** TV-antennor og fellesanlegg for TV, herunder parabolantenne, og tuner/dekoder/tv-boks medfølger der dette eies av selger. Veggmontert TV/flatskjerm med tilhørende festeordning samt musikkanlegg følger ikke med (se også punkt 12).
- 5. BADEROMSINNREDNING/UTSTYR.** Badekar, dusjkabinett, dusjvegger, alle fastmonterte speil og hyller, fastmonterte glass- og håndkleholdere, herunder håndklevarmere samt baderomsinnredning, medfølger.
- 6. GARDEROBESKAP** medfølger, selv om disse er løse. Fastmonterte garderobehyller og knagger medfølger. Innredning i garderobeskap, for eksempel løse eller fastmonterte trådkurver, hyller, stenger og lignende, medfølger.

7. KJØKKENINNREDNING medfølger, herunder også åpne, fastmonterte hyller og løs eller fastmontert kjøkkenøy.

8. MARKISER, PERSIENNER og annen type innvendig og utvendig solskjerming, gardinoppheng, lamellgardiner og liftgardiner medfølger.

9. AVTREKKSIVIFTER av alle slag, samt fastmonterte aircondition/ventilasjonsanlegg, medfølger.

10. SENTRALSTØVSUGER medfølger med komplett anlegg, herunder slange, munnstykke mm.

11. LYSKILDER. Kupler, lysstoffarmatur, fastmonterte "spotlights", oppheng og skinner med spotlights samt utelys og hagebelysning medfølger. Vegglamper, krokhengte lamper, lysekroner, prismelamper og lignende som er koblet til sukkerbit eller stikkontakt følger likevel ikke med.

12. INSTALLERTE SMARTHUSLØSNINGER med sentral som styrer lys, varme, lyd o.l., samt tilhørende trådløse enheter som brytere, sensorer, kameraer, integrerte høyttalere el. medfølger. Enkle lysstyringssystem f.eks. med en sentral som kun styrer lyspærer eller smartpærer montert i sokkel medfølger likevel ikke.

13. UTVENDIGE SØPPELKASSER og eventuelt holder/hus til disse medfølger.

14. POSTKASSE medfølger.

15. UTENDØRS INNRETNINGER slik som flaggstang, fastmontert tørkestativ, samt andre faste utearrangementer som f.eks. badestamp, boblekar/jacuzzi og liknende utendørs kar, lekestue, lekestativ, utepeis, fastmontert trommel til vannslange, medfølger. Guidekabel/avgrenskingskabel til robotgressklipper medfølger, men robotgressklipper og ladestasjon for denne medfølger ikke.

16. FASTMONTERT VEGGLADER/LADESTASJON TIL EL-BIL medfølger uavhengig av hvor laderen er montert.

17. SOLCELLEANLEGG med tilhørende teknisk infrastruktur medfølger.

18. GASSBEHOLDER til gasskomfyr og gasspeis medfølger.

19. BRANNSTIGE, BRANNTAU, feiestige og lignende medfølger der dette er påbudt. Løse stiger medfølger ikke.

20. BRANNSLUKNINGSAPPARAT, BRANNSLANGE og RØYKVARSLER medfølger der dette er påbudt. Det er eier og brukers plikt til å se til at utstyret forefinnes på enhver eiendom. Hvis annet ikke er uttrykkelig avtalt, skal dette derfor alltid følge med ved salg av eiendom.

21. SAMTLIGE NØKLER til eiendommen som selger er i besittelse av skal overleveres kjøper på overtakelsen, herunder nøkler til eventuelle boder, uthus, garasjeportåpner e.l. Låses boder, uthus e.l. med hengelås, skal lås og nøkler til disse medfølge.

22. GARASJEHYLLER, bodhyller, lagringshyller og oppheng til bildekk medfølger såfremt de er fastmontert.

Planter, busker og trær som er plantet på tomten, eller fastmonterte kasser og lignende er en del av eiendommen og medfølger i handelen.

HELP Boligkjøperforsikring

Boligkjøperforsikring

- Advokathjelp ved boligkjøpet og i 5 år fremover.
- Er kjøpers motvekt til selgers boligselgerforsikring.
- Gir deg advokathjelp hele veien til rettskraftig dom, om nødvendig.

Boligkjøperforsikring **PLUSS**

- Advokathjelp ved boligkjøpet og i 5 år fremover.
- Er kjøpers motvekt til selgers boligselgerforsikring.
- Gir deg advokathjelp hele veien til rettskraftig dom, om nødvendig.
- Advokathjelp i de viktigste rettsområdene i privatlivet.

PLUSS gir boligeiere sterkt rabattert advokathjelp. Be om råd eller hjelp i retten når du trenger det fra Norges viktigste advokatmiljø for privatpersoner.

PLUSS kan bare tegnes samtidig med boligkjøperforsikringen, og koster kun kr 2 800 i tillegg. **PLUSS** fornyes årlig - om du ønsker det.

Borettslag/aksjeleilighet: Kr 7 200

Selveierleilighet/rekkehus: Kr 10 400

Ene-/tomannsbolig, tomt: Kr 15 100

Rettsområder du får hjelp med

Samboeravtale, ektepakt og arv

Forbrukerkjøp og håndverkertjenester

Utleie og naboforhold

Tomtefeste, veirett og andre servitutter

Plan- og bygningsrett

Skatt ved oppussing, utleie og eiendomssalg

Tilgang til digitale juridiske avtaler via Min side

“Vi unner ingen å stå alene”

Rettt skal være rett. For alle.



Fra å vurdere om vi hadde råd til advokat, kunne vi vurdere om vi hadde råd til ny sofa.

Boligkjøperforsikring tegnes hos eiendomsmegler senest ved kontraktsignering og gir rett til advokathjelp inntil 5 år etter overtakelse. Forsikringen betales som del av oppgjøret ved boligkjøpet. **PLUSS**-dekningen fornyes årlig ved faktura fra HELP.

Egenandel kr 4 000 påløper ved takst, tvist eller 10 timer advokatbistand, avhengig av hva som kommer først. Meglerforetaket mottar kr 4 200/4 600/5 000 i kostnadsgodtgjørelse, avhengig av boligtype, samt et tillegg på kr 1 000 ved salg av **PLUSS**.

Vi tar forbehold om pris- og vilkårsendringer. Hvis premien ikke er innbetalt ved overtakelse, vil avtalen bli kansellert. For fullstendig informasjon om dekning og vilkår, se help.no

Har du spørsmål? Kontakt HELP på help.no/minside, telefon 22 99 99 99 eller epost post@help.no


Rettt skal være rett. For alle.



Viktige endringer i avhendingsloven

Den 1. januar 2022 ble avhendingsloven endret på viktige punkter for både kjøper og selger. Samtidig fikk vi en ny forskrift som regulerer jobben en takstmann skal gjøre. Den nye forskriften stiller strengere krav til tilstandsrapportene som er en viktig del av kontrakten ved boligsalg. HELP, landets største advokatmiljø for boligkjøpere, har laget en kort innføring i de nye reglene.

Forbudt å selge bolig “som den er”

Du har kanskje hørt at de fleste brukte boliger har vært solgt «som de er»? Dette forbeholdet innebar at selger fraskrev seg ansvar for skjulte feil og mangler. Det var bare hvis selger hadde holdt tilbake eller gitt uriktig informasjon, eller hvis boligen var i vesentlig dårligere stand at kjøper kunne nå frem med et krav mot selger.

Fra 1. januar 2022 kan ikke selger lenger ta generelle forbehold av «som den er»-typen. Dette betyr at når vi da skal vurdere om en bolig har en mangel, må vi vurdere grundig hva som fremgår av kjøpsavtalen. Med kjøpsavtalen menes alle dokumenter og opplysninger som tilbys før kjøpet, også FINN-annonsen og alle vedleggene til salgsoppgaven. Hvis kjøpsavtalen ikke gir et klart svar (av typen “Det følger egen parkeringsplass med leiligheten” eller “Badet er renoverert av fagfolk”), må vi vurdere hva kjøper kan forvente basert på blant annet eiendommens synlige tilstand, alder, opplysningene som er gitt ved salget, feilenes art, karakter og omfang.

Egenandel

Avhendingsloven har også fått en ny bestemmelse om egenandel. Egenandelen slår først inn når det er påvist at eiendommen har en mangel. Når det er et avvik fra kontrakten som utgjør en mangel, skal oppgjøret reduseres med 10 000 kroner, uavhengig av om utbedringskostnadene er høye eller lave. Dette innebærer blant annet at kjøper ikke kan rette krav mot selger hvis det koster mindre enn 10 000 kroner å utbedre mangelen.

Selv om utbedringskostnadene er høye, kan det likevel tenkes at feil ved boligen ikke utgjør mangler etter loven. Dette avhenger av hva som er avtalt mellom partene, og hva kjøper kan forvente basert på de momentene vi har nevnt over.

Nytt om tilstandsrapporter

Tidligere ble det ikke stilt noen konkrete krav til hva en tilstandsrapport skulle inneholde og hvordan den skulle se ut. Dette hadde som konsekvens at tilstandsrapportene varierte i innhold og kvalitet. I den nye forskriften til avhendingsloven stilles det en rekke krav for at en tilstandsrapport skal regnes som godkjent.



Forts. Viktige endringer i avhendingsloven

Opplysningene i tilstandsrapporten skal gis på en forbrukervennlig måte, og det er beskrevet hva takstmannen skal vurdere og hvordan noen av undersøkelsene skal gjennomføres.

Vi har tro på at kjøpere nå vil få bedre informasjon i forkant av salget og dermed et bedre beslutningsgrunnlag.

Kjøpers undersøkelsesplikt lovfestes

Avhendingsloven har også fått en regel om undersøkelsesplikt for kjøper. Regelen tydeliggjør at kjøperen skal anses å kjenne til forhold som er tydelig beskrevet i tilstandsrapporten eller annen relevant salgsdokumentasjon. Det fremgår av loven at kjøperen ikke kan klage på avvik hvis disse er tydelig beskrevet i salgsdokumentasjonen, uavhengig av om kjøperen faktisk har satt seg inn i denne.

Det er derfor svært viktig at kjøper setter seg godt inn i alle dokumenter og opplysninger som tilbys i forkant av kjøpet. Hvis det er noe du ikke forstår, anbefaler vi at du stiller spørsmål til selger og/eller eiendomsmegler. Dersom det er gitt motstridende opplysninger i salgsdokumentene, må du undersøke hvilke av opplysningene som er korrekte, og eventuelt ta forbehold dersom motstriden ikke avklares. Du kan ikke velge å holde deg til den opplysningen du liker best.

Arealavvik

Avhendingsloven har også fått en ny bestemmelse om arealavvik innendørs. Helt kort betyr endringen at eiendommen har en mangel hvis opplysningene om størrelse i salgsdokumentene ikke er riktig. Det er en forutsetning at avviket utgjør mer enn 2 % og minst én kvadratmeter, og at selgeren ikke godtgjør at opplysningene ikke har hatt betydning for kjøperen.

Viktig for kjøper å være klar over

Advokatene i HELP er fornøyde med regelendringer som bidrar til at kjøper får bedre informasjon. Dette kan redusere antall konflikter i etterkant av boligkjøpet.

Selv om selgers ansvar nå har blitt utvidet, er det ikke slik at alle feil er mangler etter avhendingsloven. Det er påregnelig med noen feil ved boligen på grunn av alder, slitasje, osv., og det som er opplyst ved salget, er naturligvis ikke mangler. Jo eldre boligen er, desto vanligere er det å avdekke feil. Det er svært viktig å lese salgsoppgaven nøye. Hvis det er gitt konkrete risikoopplysninger om bestemte bygningsdeler, er det påregnelig å måtte utbedre disse og denne kostnaden må kjøper dekke selv.

Hvis du har boligkjøperforsikring hos HELP, vil våre advokater hjelpe deg med å vurdere om du kan rette et krav mot selger/selgers boligselgerforsikringsselskap. Dersom det er sannsynlig at du vil nå frem med et krav, forfølger vi saken for deg til den er løst.



Et hjem er mer verdt enn et hus, og et hus er mer enn bare vegger.

Det er et sted for å skape gode minner
preget av trivsel, omsorg og trygghet.

For oss som jobber med folks hjem hver
eneste dag, er det naturlig å engasjere oss
sammen med SOS-barnebyer for å gi flere
barn et trygt og godt hjem.

For hvert hjem vi formidler, gir vi derfor
100 kroner til SOS-barnebyers arbeid.

aktiv. +  **SOS
BARNEBYER**

Forbrukerinformasjon om budgivning

Sist oppdatert med virkning fra 1. januar 2014, i forbindelse med ikrafttredelse av endringer i eiendomsmeglingsforskriften.

Informasjonen er utarbeidet av Forbrukerombudet, Forbrukerrådet, Den Norske Advokatforening ved Eiendomsmeglingsgruppen, Eiendomsmeglerforetakenes Forening og Norges Eiendomsmeglerforbund, på grunnlag av blant annet forskrift om eiendomsmegling § 6-3 og § 6-4.

Nedenfor gis en oversikt over de retningslinjer som forbrukermyndighetene og organisasjonene anbefaler benyttet ved budgivning på eiendommen. Avslutningsvis gis også en kort oversikt over de viktigste rettsreglene tilknyttet budgivning.

Før det legges inn bud på eiendommen oppfordres budgiver til å sette seg inn i all relevant informasjon om eiendommen, herunder eventuell salgsoppgave og teknisk rapport med vedlegg.

Gjennomføring av budgivning

1. På forespørsel vil megler opplyse om aktuelle bud på eiendommen, herunder om relevante forbehold.
2. Alle bud skal inngis skriftlig til megler, som formidler disse videre til oppdragsgiver. Kravet til skriftlighet gjelder også budforhøyelser og motbud, aksept eller avslag fra selger. Før formidling av bud til oppdragsgiver skal megler innhente gyldig legitimasjon og signatur fra budgiver. Kravet til legitimasjon og signatur er oppfylt for budgivere som benytter e-signatur, eksempelvis BankID eller MinID. Med skriftlige bud menes også elektroniske meldinger som e-post og SMS når informasjonen i disse er tilgjengelig også for ettertiden.
3. Et bud bør inneholde eiendommens adresse (eventuelt gnr/bnr), kjøpesum, budgivers kontaktinformasjon, finansieringsplan, akseptfrist, overtakelsesdato og eventuelle forbehold som for eksempel usikker finansiering, salg av nåværende bolig ol. Normalt vil ikke et bud med forbehold bli akseptert før forbeholdet er avklart. Konferer gjerne med megler før bud gis.
4. Megler skal legge til rette for en forsvarlig avvikling av budrunden. I forbrukerforhold (dvs. der oppdragsgiver er forbruker) skal megleren ikke formidle bud med kortere akseptfrist enn kl. 12.00 første virkedag etter siste annonserte visning. Etter denne fristen bør budgivere ikke sette en kortere akseptfrist enn at megler har mulighet til, så langt det er nødvendig, å orientere oppdragsgiver, budgivere og øvrige interessenter om bud og forbehold. Det bør ikke gis bud som diskriminerer eller utelukker andre budgivere. Dersom bud inngis med en frist som åpenbart er for kort til at megleren kan avvikle budrunden på en forsvarlig måte som sikrer oppdragsgiver og interessenter et tilstrekkelig grunnlag for sine handlingsvalg, vil megler fraråde budgiver å stille slik frist.
5. Megleren vil uoppfordret gi sin vurdering av det enkelte bud overfor oppdragsgiveren, når budet er gitt innenfor fristene i punkt 4.
6. Megleren skal så langt det er nødvendig og mulig holde budgiverne skriftlig orientert om nye og høyere bud og eventuelle forbehold. Megler skal så snart som mulig bekrefte skriftlig overfor budgivere at budene deres er mottatt.
7. Etter at handel har kommet i stand, eller dersom en budrunde avsluttes uten at handel er kommet i stand, kan en budgiver kreve kopi av budjournalen i anonymisert form.
8. Kopi av budjournal skal gis til kjøper og selger uten ugrunnet opphold etter at handel er kommet i stand. Dersom det er viktig for budgiver å bevare sin anonymitet, bør budet fremmes gjennom fullmektig.

Viktige avtalerettslige forhold

1. Det eksisterer ingen angrerett ved salg/kjøp av fast eiendom.
2. Når et bud er innsendt til megler og han har formidlet innholdet i budet til selger (slik at selger har fått kunnskap om budet), kan budet ikke kalles tilbake. Budet er da bindende for budgiver frem til akseptfristens utløp, med mindre budet før denne tid avslås av selger eller budgiver får melding om at eiendommen er solgt til en annen (man bør derfor ikke gi bud på flere eiendommer samtidig dersom man ikke ønsker å kjøpe flere enn en eiendom).
3. Selger står fritt til å forkaste eller akseptere ethvert bud, og er for eksempel ikke forpliktet til å akseptere høyeste bud.
4. Når en aksept av et bud har kommet frem til budgiver innen akseptfristens utløp er det inngått en bindende avtale.
5. Husk at også et eventuelt bud fra selger til kjøper (såkalte "motbud"), avtalerettslig er et bindende tilbud som medfører at det foreligger en avtale om salg av eiendommen dersom budet i rett tid aksepteres av kjøper.

For eiendommen:

Adresse: Tuvlivegen 20
7710 SPARBUMeglerforetak: Aktiv Eiendomsmegling
Saksbehandler: Georg Høin

Oppdragsnummer:

Telefon: 990 00 004
E-post: georg.hoin@aktiv.no

Undertegnede gir herved følgende bud på ovennevnte eiendom:

Kjøpesum: Kr. _____

Beløp med bokstaver: Kr. _____

+ omkostningert iht. opplysninger i salgsoppgaven

Dette budet er bindende for undertegnede frem til og med den: _____ Kl. _____

Dersom annet ikke er angitt gjelder budet til kl. 15.00 første virkedag etter siste annonserte visning. I forbrukerforhold vil bud med kortere akseptfrist enn til kl. 12.00 første virkedag etter siste annonserte visning ikke bli viderefordlet til selger.

Eventuelle forbehold: _____

Undertegnede er kjent med at selger står fritt til å godta eller forkaste ethvert bud. Likeledes er undertegnede klar over at budet er bindende for budgiver når det er kommet til selgers kunnskap. Handelen er juridisk bindende for begge parter dersom budet aksepteres innen akseptfristen. Undertegnede er kjent med at budjournalen vil bli forelagt kjøper og selger når handel er sluttet.

Ønsket overtakelsesdato: _____

Budet baseres på opplysninger og salgsvilkår som fremkommer av salgsoppgave datert: _____

Kjøpet vil bli finansiert slik:

Låneinstitusjon: _____ Referanse og tlf nr.: _____

Lånt kapital: _____ Kr.: _____

Egenkapital: _____ Kr.: _____

Totalt: _____ Kr.: _____

Egenkapital består av: Salg av nåværende bolig eller fast eiendom Disponibelt kontantbeløp (bankinnskudd)Jeg gir bud som: Forbruker Ledd i næringsvirksomhet / juridisk person (selskap)Jeg samtykker til bruk av elektronisk kommunikasjon: Ja Nei

Navn: _____

Navn: _____

Fødselsnr. (11 siffer): _____

Fødselsnr. (11 siffer): _____

Adresse: _____

Adresse: _____

Postnr.: _____ Sted: _____

Postnr.: _____ Sted: _____

Tlf.: _____ E-post: _____

Tlf.: _____ E-post: _____

Dato.: _____ Sign: _____

Dato.: _____ Sign: _____

Kopi av legitimasjon

Kopi av legitimasjon

Et trygt valg

Har du funnet drømmeboligen?

Vi hjelper deg med både råd og finansiering, slik at du har alt på plass for en trygg og god bolighandel.

STEINKJER:



**IDA
VASSMO**
Avdelingsbanksjef
Tlf. 908 34 663
iva@grong-sparebank.no



**TERJE BJÆRUM
ERIKSEN**
Aut. finansiell rådgiver
Tlf. 990 24 144
ter@grong-sparebank.no



**ELLEN MARIE
TØRRING**
Aut. finansiell rådgiver
Tlf. 980 80 183
emt@grong-sparebank.no



**INGRID
EINANG**
Aut. finansiell rådgiver
Tlf. 916 24 816
iei@grong-sparebank.no



**LISA GAMST
AGLEN**
Aut. finansiell rådgiver
Tlf. 908 20 484
lga@grong-sparebank.no



**INGUNN
MERETHE SOLLI**
Aut. finansiell rådgiver
Tlf. 906 96 463
iso@grong-sparebank.no

Grong Sparebank er til stede for deg
som kunde, og for nærmiljøet.



VERDENS BESTE LOKALBANK – DER DU ER

aktiv.
Tar deg videre