


Tilstandsrapport

 Enebolig

 Kopperudvegen 18, 2055 NORDKISA

 ULLENSAKER kommune

 gnr. 99, bnr. 12

Sum areal alle bygg: BRA: 1084 m² BRA-i: 283 m²



Befaringsdato: 01.10.2024

Rapportdato: 08.10.2024

Oppdragsnr.: 19185-1708

Referansenummer: AS8666

Autorisert foretak: Factum Takst AS

Sertifisert Takstingeniør: Amund Forset

Vår ref:



Rapporten kan brukes i inntil ett år etter befaringsdatoen, og kan ikke gjenbrukes ved flere boligsalg i denne perioden. For eiendomsoverdragelser fra 1.1.2024, må selger sørge for at areal i rapporten er oppdatert og følger ny bransjestandard for areal. Skjer det endringer, oppstår skader også videre på boligen, bør du som selger be om oppdatert rapport.

Norsk takst

Norsk takst er bransjeorganisasjonen for landets bygningssakkyndige og takstforetak, med om lag 1400 sertifiserte medlemmer fordelt på omtrent 1000 bedrifter. I boligomsetningen regnes takstrapportene som et helt avgjørende element i den informasjonen som gjøres tilgjengelig for kjøper. Årlig leverer medlemmene rundt 120.000 slike takster. Det gir unik oversikt over norske boliger, og bidrar til at alle oppdrag kan utføres med utgangspunkt i erfaringsbasert kvalitet.



Det stilles høye krav til utdanning, sertifisering og yrkesetikk. Norsk takst er opptatt av at boligomsetningen skal være trygg, og legger vekt på å opptre uavhengig av andre bransjeaktører. Bygningssakkyndige fakturerer sine tjenester uten hensyn til hvilken pris som oppnås, og skal heller ikke på annen måte ha noen egeninteresse knyttet til handelen.

Uavhengighet og god fagkunnskap har over tid bygget troverdighet og tillit. Både selger og kjøper skal kunne stole på bygningssakkyndiges vurderinger. For tilfeller der det likevel skulle oppstå misnøye med utført arbeid, har vi sammen med Forbrukerrådet etablert en klagenemnd.

Norsk takst har en sentral rolle i utviklingen av norske standarder, regler og profesjonsprinsipper, og representerer bransjen i alle relevante internasjonale fora. Dette sikrer at norske bygningssakkyndige tidlig kan tilpasse seg krav og bransjetrender fra utlandet, samtidig som takseringsfaget får en norsk stemme på verdensbasis. Organisasjonen bidrar i næringspolitisk sammenheng, og har vært en pådriver for å sikre at lover og regler gir trygghet for forbrukerne i boligomsetningen.

Factum Takst AS

Factum Takst AS v/ Takstingeniør Amund Forset har over 10 år og 4 000 oppdrag som takstmann bak seg og har opparbeidet seg en unik lokalkunnskap og kompetanse i faget. Dette sammen med bred erfaring fra bygg- og anleggs bransjen samt utvikling av eiendom gjør at du er i trygge hender når du velger å samarbeide med oss. Vi takserer alle typer eiendommer, og er en av få aktører i landet som innehar REV sertifisering på næringsseiendom. Vi er ofte foretrukket av myndighetene innen taksering av landbruk, enten det er skader, erstatninger eller kjøp/salg. Vi har landbruksfaglig kompetanse og erfaring fra både drift/produksjon og kjøp/salg. Vi påtar oss alle typer takserings- og konsulent oppdrag relatert til bygg, eiendom og landbruk.

Vi er godkjent som energirådgiver hos ENOVA og kan bistå med å prosjektere energibesparende tiltak.



Rapportansvarlig

Amund Forset
Uavhengig Takstingeniør
amund@factum.as
901 10 938



Dette trenger du å vite om tilstandsrapporten



Hva er en tilstandsrapport?

En tilstandsrapport beskriver synlige skader/avvik eller tegn på skader/avvik på boligen. Rapporten fremhever vanligvis ikke positive egenskaper ved boligen.



Hva vurderer en bygningsakkyndig?

Den bygningsakkyndige vurderer boligen ut fra hva man kan forvente av en bygning av samme alder og type. Vurderingen gjøres som regel mot hvordan det var vanlig å bygge og regler som gjaldt da boligen ble oppført (søknadstidspunktet). Forhold som er vanlige for bygningens alder, slik som slitasje etter normal bruk regnes ikke som avvik.



Hva inneholder tilstandsrapporten?

Den bygningsakkyndige undersøker rom og bygningsdeler slik det kommer frem av [Forskrift til avhendingsloven](#). Tilstandsrapporten inneholder bare avvik som den bygningsakkyndige kan se eller kontrollere med enkle hjelpemidler. Det gjøres ikke nærmere undersøkelser slik som åpning av vegger eller andre bygningsdeler. I vegg mot våtrom og rom under terreng kan det borres et hull for å gjøre enkle undersøkelser slik som fuktsøk.

Når du kjøper en brukt bolig

Når du kjøper en brukt bolig, er det viktig å være oppmerksom på at dette ikke kan sammenlignes med å kjøpe en ny bolig. Måten boligen ble bygget på kan være annerledes enn i dag. Bygninger svekkes over tid, og utsettes for slitasje blant annet på grunn av bruk og vær og vind. Mange boliger fornyes helt eller delvis, noen i flere omganger, eller det oppføres tilbygg. Særlig for boliger som er pusset opp eller endret, er det viktig å merke seg at fornyelse av overflater ikke nødvendigvis betyr at bygningsdeler under er forbedret.

Vurdering mot byggeår

Den bygningsakkyndige vil vurdere boligen mot hvordan det var vanlig å bygge og regler som gjaldt da bygningen ble oppført (søknadstidspunktet). Den bygningsakkyndige ser etter avvik som har betydning for og som reduserer boligens funksjon og verdi, og som kommer frem av Forskrift til avhendingslova.

Noen rom og bygningsdeler slik som bad og vaskerom, og forhold som gjelder sikkerhet mot brann, rekkverk og trapper osv., vil den bygningsakkyndige vurdere mot dagens regelverk. Etter dagens regelverk vil disse kunne få en tilstandsgrad 2 eller 3 uten at det nødvendigvis er krav om at avviket må utbedres.

Tilstandsrapporten beskriver ikke hele boligen

BYGNINGSSAKKYNDIGE SER FOR EKSEMPEL IKKE PÅ (MED MINDRE BYGNINGSDELEN ER NEVNT I RAPPORTEN)

- vanlig slitasje og normal vedlikeholdstilstand
- bagatellmessige forhold som ikke påvirker bygningens bruk eller verdi vesentlig
- etasjeskillere
- tilleggsbygg slik som garasje, bod, anneks, naust også videre
- utvendige trapper
- støttemurer
- skjulte installasjoner
- installasjoner utenfor bygningen
- full funksjonstesting av el- og VVS-installasjoner
- geologiske forhold og bygningens plassering på grunnen
- bygningens planløsning
- bygningens innredning
- løsløre slik som hvitevarer
- utendørs svømmebasseng og pumpeanlegg
- bygningens estetikk og arkitektur
- bygningens lovlighet (bortsett fra bruksendringer, brannceller og forhold som åpenbart kan påvirke helse, miljø og sikkerhet)
- fellesarealer (med mindre boligeier har vedlikeholdsplikt for fellesarealer og dette er kjent for bygningsakkyndig, eller fellesarealet har en særlig tilknytning til boligen).

© iVerdi 2023 © Norsk takst 2023

Malen til denne rapporten, inkludert standardtekstene fra Norsk takst, er vernet etter åndsverkloven og kan kun benyttes av medlemsforetakene i Norsk takst og av takstingeniører som er sertifisert i slikt foretak, samt av kunder hos iVerdi og studenter hos NEAK. For andre aktører er eksemplarframstilling av malen og standardtekster, som utskrift og annen kopiering til bruk som grunnlag for tilsvarende rapporter, bare tillatt når det er hjemlet i lov (kopiering til privat bruk, sitat o.l.) eller avtale med Norsk Takst ([Forside](#)) eller iVerdi ([Hjem-iVerdi](#)).

Utnyttelse i strid med lov eller avtale kan medføre erstatnings- og straffansvar.

Dette trenger du å vite om tilstandsrapporten

Tilstanden vurderes med ulike tilstandsgrader

Tilstanden gir uttrykk for en gitt forventet tilstand, blant annet vurdert ut fra alder og normal bruk. Ved Tilstandsgrad 0 (TG0) og Tilstandsgrad 1 (TG1) gir den bygningssakkyndige normalt ingen begrunnelse for valg av tilstandsgrad. Grunnen er at bygningen eller bygningsdelen da bare har normal slitasje. Ved skjulte konstruksjoner kan alder alene avgjøre tilstandsgrad. Når bygningssakkyndige anbefaler tiltak, for eksempel utbedringer, må brukeren av rapporten vurdere om tiltakene er nødvendige og lønnsomme.

Når den bygningssakkyndige velger tilstandsgrad, baseres vurderingen på faste kriterier som følger av gjeldende bransjestandard for Teknisk tilstandsanalyse ved omsetning av bolig og Forskrift til avhendingslova.

! TG 0

TILSTANDSGRAD 0, TG0: INGEN AVVIK

Bygningsdelen skal være tilnærmet ny, ikke vise tegn på slitasje og det skal være lagt frem dokumentasjon på faglig god utførelse. Det er ingen merknader til delen.

! TG 1

TILSTANDSGRAD 1, TG1: MINDRE AVVIK

Bygningsdelen skal bare ha normal slitasje, og straktiltak skal ikke anses som nødvendig. Graden kan også brukes når delen er ny, men der dokumentasjon på faglig god utførelse mangler.

! TG 2

TILSTANDSGRAD 2, TG2: VESENTLIGE AVVIK OG MINDRE AVVIK SOM ETTER NS 3600 GIR TG 2

Bygningsdelen skal enten ha feil utførelse, en skade eller symptomer på skade, sterk slitasje eller nedsatt funksjon. Graden gis når bygningsdelen trenger vedlikehold eller tiltak i nær fremtid. Graden skal også brukes når delen er gammel og det er grunn til å varsle om faren for skader på grunn av alderen, eller når det er grunn til å overvåke delen spesielt på grunn av fare for større skader eller følgeskader.

Ved avvik som ikke krever umiddelbare tiltak (ingen umiddelbar kostnad) så blir TG2 markert med en lysere farge.

! TG 3

TILSTANDSGRAD 3, TG3: STORE ELLER ALVORLIGE AVVIK

Denne tilstandsgraden brukes ved kraftige tegn på forhold som man må regne med trenger utbedring straks eller innen kort tid. Det er påvist funksjonssvikt eller sammenbrudd.

- TG IU

IKKE UNDERSØKT/IKKE TILGJENGELIG FOR UNDERSØKELSE

Det kan være avvik/skader som ikke er avdekket.

Hva er et anslag på utbedringskostnad?

Hva det vil koste å utbedre rom eller bygningsdeler, er et forsiktig anslag basert på nåværende kvalitet, registrert avvik og angitte tiltak i rapporten. Anslaget er gitt på generelt grunnlag og må ikke forveksles med et pristilbud fra en håndverker. Det kan foreligge avvik og tiltak som ikke kommer frem av rapporten.

Utbedringskostnad avhenger blant annet av personlige valg av og markedspris på materialer og tjenesteyter.

I rapporten skal det settes anslag for utbedringskostnad for TG3, og slikt anslag kan også gis ved TG2.



Beskrivelse av eiendommen

BEBYGGELSEN:

Bolig med primær-areal på 223 m² over 1 etasje.
Terrasse med utgang fra stue og ved inngang.
Det er flere frittstående bygninger på eiendommen.

STANDARD:

Boligen er fra 2011 og fremstår i all hovedsak som fra byggeår
Normal standard og god planløsning, bygningen fremstår som solid bygget og godt vedlikeholdt/tatt vare på.
Oppvarming består av vedfyring og strøm - væske/vann varmepumpe med borehull. Se boligens energiattest.
Ventilasjon består av naturlig ventilasjon.
El-anlegg med automatsikringer. I hovedsak skjult ledningsnett.

OM TOMTEN:

Eiet tomt som er flat og skrånende, tunet er pent opparbeidet med plen og beplantning. Gruset gårdsplass og asfaltert adkomstvei. Deler av eiendommen er skog (5,2 daa) og naturtomt.

Enebolig - Byggeår: 2011

UTVENDIG

[Gå til side](#)

Grunnmur er utført i støpt betong. Støpt grunnmur/plate på mark. Yttervegg i isolert bindingsverk som var normal byggeskikk på oppføringstidspunktet. Stående utvendig trekledning. Valmet tak i trekonstruksjoner Kaldt loft. Taket er tekket med betongtakstein.
Utvendige beslag, takrenner og nedløp i metall.

Trevinduer med 2-lags energiglass.
Ytterdør i treverk med 2-lags energiglass.
Balkongdør i treverk med 2-lags energiglass.

Veranda med utgang fra kjøkken. Støpt plate med fliser, med vannbåren varme som er delvis overbygget. Platting videre i trekonstruksjoner som forlengese ut i hagen.

INNENDIG

[Gå til side](#)

Innvendige overflater er hovedsakelig preget av:
Gulv: Fliser og laminat.
Vegg: Panelplater.
Himling: Formpresset panel.

Innvendige dører i umalt treverk.

VÅTROM

[Gå til side](#)

Bad

Gulv: Fliser.
Vegg: Fliser.
Himling: Formpresset panel.

Tekniske installasjoner: Plassbygget baderomsinnredning med flislagt plate, 2 x påstående servanter og speil over med tilhørende belysning. Dusjhjørne med glassvegger og vegghengt toalett. Det er varme i gulv, mekanisk avtrekk på vegg og tilluft i dør.

Bad 2

Gulv: Fliser.
Vegg: Fliser.
Himling: Formpresset panel

Tekniske installasjoner: Baderomsinnredning med glatte fronter, heldekkende servant og speil over med tilhørende belysning. Dusjhjørne med glassvegger og vegghengt toalett. Det er varme i gulv, ventil i himling og tilluft i dør.

Teknisk rom/vaskerom:

Gulv: Fliser.
Vegg: Fliser.
Himling: Formpresset panel.

Tekniske installasjoner: Vaskeromsinnredning med utslagsvask og plass til vaskemaskin. Plass til tekniske installasjoner som beredere, sentralstøvsuger og varmepumpe. Det er varme i gulv.

[Gå til side](#)

KJØKKEN

Kjøkkeninnredning med laminerte skrog, profilerte fronter og laminert benkeplate med Det er flislagt og belysning over benkeplate. Det er plass til integrert koketopp, stekeovn og microbølgeovn, frittstående kjøleskap i nisje, med vanntilkobling.
Kjøkkenventilator er montert over komfyr.

TEKNISKE INSTALLASJONER

[Gå til side](#)

Beskrivelse av eiendommen

Synlige vannrør i: Plast, rør-i-rør.

Synlige avløpsrør i: Plast.

Ventilasjonen består av naturlig ventilasjon. Frisk tilluft blir tilført gjennom ventil i yttervegg, ventiler i vindu eller gjennom aktiv lufting med vinduer. Brukt luft trekkes ut uten bruk av vifter. Det er mekanisk avtrekk fra bad og kjøkken.

Det er sentralstøvsuger montert i boligen.

Oppvarming med varmepumpe væske/vann.

Borehull. Vannbåren varme opplyst i alle rom.

2 x varmtvannsberedere på 200 liter plassert på vaskerom/teknisk rom.

El-anlegg med automatsikringer. I hovedsak skjult ledningsnett. Skap er plassert på teknisk rom/vaskerom.

- Røykvarsler

- Brannslukningsapparat

Murt pipe med ildsted montert.

TOMTEFORHOLD

[Gå til side](#)

Byggegrunn er nedgravd og grunnundersøkelser er ikke foretatt, byggegrunn er derfor ikke kjent.

Tomten er flatere.

Septiktank av ukjent type med tilhørende renseanlegg.

Anbefales ytterligere undersøkt og konferer med eier om hvordan dette fungerer.

Eiet tomt som er flat og skrånende, tunet er pent opparbeidet med plen og beplantning. Gruset gårds plass og asfaltert adkomstvei. Deler av eiendommen er skog (5,2 daa) og naturtomt.

Arealer

[Gå til side](#)

Forutsetninger og vedlegg

[Gå til side](#)

Lovlighet

[Gå til side](#)

Enebolig

- Det foreligger ikke tegninger

Det er ikke forelagt byggeskjema, det forutsettes at bygningen er godkjent slik den er brukt på befaringdagen.

Utleiehus

- Det foreligger ikke tegninger

Det er ikke forelagt byggeskjema, det forutsettes at bygningen er godkjent slik den er brukt på befaringdagen.

Lager

- Det foreligger ikke tegninger

Det er ikke forelagt byggeskjema, det forutsettes at bygningen er godkjent slik den er brukt på befaringdagen.

Vognskjul

- Det foreligger ikke tegninger

Det er ikke forelagt byggeskjema, det forutsettes at bygningen er godkjent slik den er brukt på befaringdagen.

Anneks

- Det foreligger ikke tegninger

Det er ikke forelagt byggeskjema, det forutsettes at bygningen er godkjent slik den er brukt på befaringdagen.

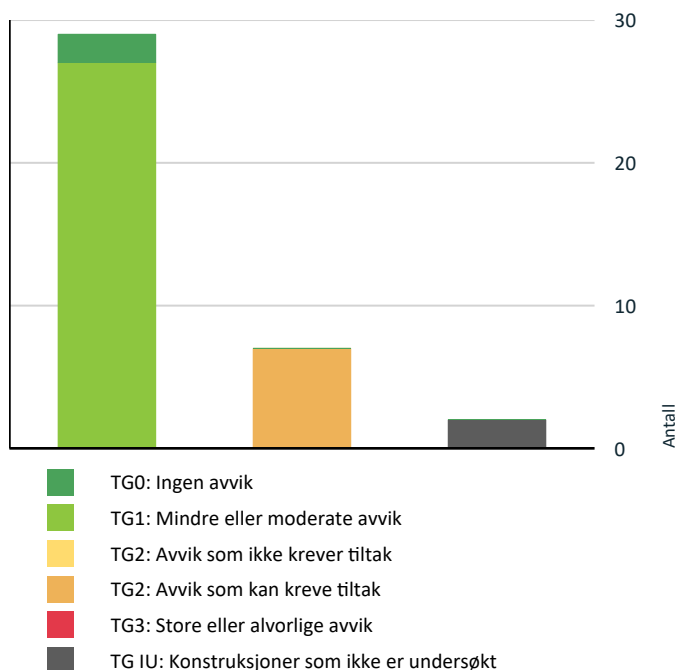
Grillhytte

- Det foreligger ikke tegninger

Det er ikke forelagt byggeskjema, det forutsettes at bygningen er godkjent slik den er brukt på befaringdagen.

Sammendrag av boligens tilstand

Fordeling av tilstandsgrader



Vil du vite mer om tilstandsgrader? Se side 4.

! TG 2 AVVIK SOM KAN KREVE TILTAK

- ! Utvendig > Veggkonstruksjon [Gå til side](#)
- ! Utvendig > Takkonstruksjon/Loft [Gå til side](#)
- ! Innvendig > Radon [Gå til side](#)
- ! Våtrom > Etasje > Bad 2 > Overflater Gulv [Gå til side](#)
- ! Våtrom > Etasje > Bad > Overflater Gulv [Gå til side](#)
- ! Tekniske installasjoner > Ventilasjon [Gå til side](#)
- ! Tekniske installasjoner > Varmtvannstank [Gå til side](#)

Spesielt for dette oppdraget/rapporten

Det bemerkes at opplysninger om årstall, utskiftninger/fornyelser av rom og bygningsdeler, samt forhold knyttet til vann og avløp, adkomstvei m.m. er i henhold til opplysninger gitt av rekvirent/eier/tilstedeværende, med mindre annet fremgår. Takstmann er ikke gjort kjent med andre forhold som kan ha innvirkning på verdien enn det som er nevnt i dokumentet. Takstmannen tar forbehold om skjulte feil og mangler og forutsetter at bygget er godkjent slik det fremsto på befaringsdagen, byggesøknader og godkjenninger er ikke undersøkt. Grunnbokutskrift er ikke innhentet, det er derfor ikke kjent om denne inneholder opplysninger om forhold som har betydning for taksten. Andre bygninger som garasje, uthus o.l. er ikke teknisk vurdert på linje med bolighuset.

Oppsummering av avvik

Vil du vite mer? Se på rommet eller bygningsdelen senere i rapporten.

Enebolig

! TG IU KONSTRUKSJONER SOM IKKE ER UNDERSØKT

- ! Tomteforhold > Utvendige vann- og avløpsledninger [Gå til side](#)
- ! Tomteforhold > Septiktank [Gå til side](#)

Boligens energimerking



ENERGIMERKE

Beskrivelse

Boligen er bygget etter nyere teknisk forskrift av nyere dato med krav til isolasjon og tetthet som der er angitt. Der er normalt lite å hente ved evt. tiltak på bygget.

Energimerke



Energimerket gir en god pekepinn på om oppvarmingsutgiftene for boligen er høye eller lave. Det består av to deler: en energikarakter og en oppvarmingskarakter. Til sammen forteller de om energistandarden i boligen din.

Energikarakteren A–G:

Energikarakteren sier noe om energistandarden til bygningen og dermed noe om forventet forbruk av energi. Skalaen går fra A som er best til G som er dårligst.

• **A** og **B** er bygninger som normalt tilfredsstillere strengere krav enn det som er angitt i byggeforskriftene og/eller har effektivt varmesystem.

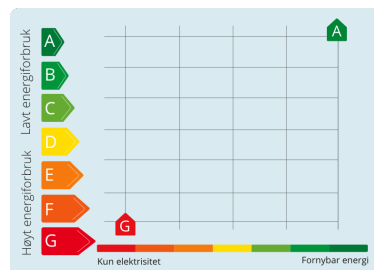
• **C** er bygninger som i hovedsak tilfredsstillere de nyeste byggeforskriftene, og bygninger etter noe eldre forskriftskrav med effektivt varmesystem.

• **D**, **E**, **F** og **G** er bygninger som er bygget under eldre forskriftskrav enn dagens. Eldre hus som ikke er utbedret, vil normalt få en karakter nederst på skalaen.

Oppvarmingskarakter:

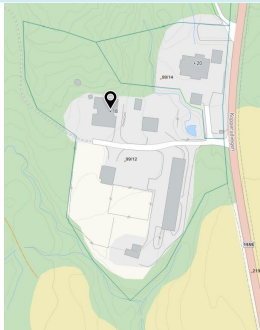
Oppvarmingskarakteren blir angitt ut fra hvor stor andel av energien som kommer fra ikke fornybare energikilder, slik som olje eller gass, eller fra elektrisitet. Karakteren er en fargeskala fra rød til grønn, hvor grønn er best. En grønn karakter betyr at du bruker bioenergi eller annen ny fornybar energi. Bruk av ved, varmepumpe, sol og fjernvarme gir god oppvarmingskarakter.

En rød karakter betyr at boligen din er avhengig av elektrisitet, olje eller gass. Et bygg som bare har panelovner får derfor en dårlig oppvarmingskarakter.



Tilstandsrapport

ENEBOLIG



Byggeår
2011

Kommentar

Opplyst på befaringdagen. Bildet viser situasjonskart av eiendommen på befaringen

Standard

Boligen fremstår med normal standard og vil kunne tilfredsstille de fleste hva gjelder krav til bostandard.

Vedlikehold

Bygningen fremstår vedlikeholdt både utvendig og innvendig. Ved kjøp av brukt bolig kan det være vanskelig å vite hva man skal forvente av behov for vedlikehold og oppgradering. Alder og tilstand på for eksempel tak, kledning, vinduer og rør vil avgjøre byggets vedlikeholdsbehov fremover. Byggeskikk og materialvalg vil også variere ut ifra byggets alder, noe som gjør at energiforbruk, komfort og bruk kan variere fra bygning til bygning avhengig av alder og hva som eventuelt er oppgradert. Det er viktig å ta hensyn til bruksmønsteret som har vært i boligen, blir bruksmønsteret endret blir også forutsetningene for konstruksjonene endret.

UTVENDIG

TG 1 Taktekking

Punktet må sees i sammenheng med Takkonstruksjon/Loft

Taket er tekket med betongtakstein.

TG 1 Nedløp og beslag

Utvendige beslag, takrenner og nedløp i metall.

Det er ikke snøfangere på taket - dette anbefales montert. I følge ligger snøen på taket.

TG 2 Veggkonstruksjon

Yttervegg i isolert bindingsverk som var normal byggeskikk på oppføringstidspunktet. Stående utvendig trekledning.

Vurdering av avvik:

- Det er avvik:

Eksakt tilstand kan ikke kontrolleres uten bygningsmessige inngrep. Lufting av kledningen er ikke iht. dagens anbefalte løsning, men heller ikke dårligere enn normal løsning ved husets byggeår.

Konsekvens/tiltak

- Tiltak:

Ingen umiddelbare tiltak ansees som nødvendig, men det anbefales å følge med bygningsdelen.

Tilstandsrapport

TG 2 Takkonstruksjon/Loft

Punktet må sees i sammenheng med Takteking

Valmet tak i trekonstruksjoner Kaldt loft.

Vurdering av avvik:

- Det er avvik:

Konstruksjonene er dårligere enn dagens krav, men ikke dårligere enn hva som var normalt på oppføringstidspunktet.

Konsekvens/tiltak

- Tiltak:

Det er ikke nødvendig med umiddelbare tiltak, men det anbefales å følge med konstruksjonene.

TG 1 Vinduer

Trevinduer med 2-lags energiglass.

TG 1 Dører

Ytterdør i treverk med 2-lags energiglass.

Balkongdør i treverk med 2-lags energiglass.

TG 1 Balkonger, terrasser og rom under balkonger

Veranda med utgang fra kjøkken. Støpt plate med fliser, med vannbåren varme som er delvis overbygget. Platting videre i trekonstruksjoner som forlengese ut i hagen.

Terrasser/verandaer som står under åpen himmel vil alltid ha vedlikeholdsbehov, dette må påregnes.

Det er plass/opplegg til boblebad på terrasse - selve boblebadet er opplyst defekt.

Det er registrert begynnende råteskader i platting under boblebadet.

INNVENDIG

TG 1 Overflater

Innvendige overflater er hovedsakelig preget av:

Gulv: Fliser og laminat.

Vegg: Panelplater.

Himling: Formpresset panel.

Avhengig av bruksmønster og krav til estetikk av kjøper kan det være påregnelig med utskiftning/utbedringer.

TG 1 Etasjeskille/gulv mot grunn

Bygningen har støpt gulv på grunnen.

Tilstandsrapport

TC 2 Radon

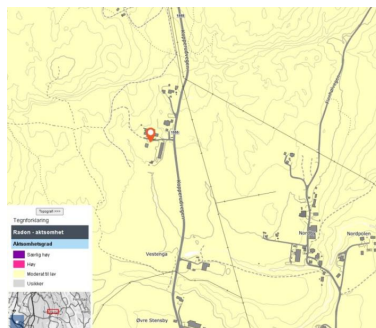
Takstmannen har ikke kjennskap til radonmåling av boligen, boligen er ikke utført med radonsperre. Statens strålevern anbefaler radonmåling i bolig. Mer info angående radon kan hentes hos kommunen og Statens strålevern, www.nrpa.no/radon.

Vurdering av avvik:

- Radonmålinger er ikke foretatt, heller ikke andre tiltak mot radon, eiendommen ligger i et område som i NGU Radon aktsomhetskart er definert med "moderat til lav" aktsomhetsgrad

Konsekvens/tiltak

- Det bør gjennomføres radonmålinger.



TC 1 Pipe og ildsted

Murt pipe, antatt lettklinkerblokker/elementer. Ildsted er montert. Det anbefales på generell basis alltid en kontroll av piper og ildsteder ved omsetning av boliger. Det gjøres oppmerksom på at det er det lokale brann- og feiervesen som fører tilsyn med piper og ildsteder i hver enkelt kommune. Ovner og oppvarmingskilder er ikke funksjonstestet av takstmann.

TC 1 Innvendige dører

Innvendige dører i umalt treverk.

VÅTROM

ETASJE > BAD 2

Generell

Gulv: Fliser.
Vegg: Fliser.
Himling: Formpresset panel

Tekniske installasjoner: Baderomsinnredning med glatte fronter, heldekkende servant og speil over med tilhørende belysning. Dusjhjørne med glassvegger og vegghengt toalett. Det er varme i gulv, ventil i himling og tilluft i dør.

ETASJE > BAD 2

TC 1 Overflater vegger og himling

Tilstandsrapport

På vegg er: Fliser.

I himling er: Formpresset panel.

Det dusjes direkte på gulv/vegg, noe som gir økt belastning på konstruksjonene.



ETASJE > BAD 2

TG 2 Overflater Gulv

Fliser på gulv. Med gulvvarme. Det dusjes direkte på gulv/vegg, noe som gir økt belastning på konstruksjonene.

Vurdering av avvik:

- Det er avvik:

Slitte og misfargede fuger er registrert, dette er normalt. Gulvet utenfor dusjsone har fall under 1:100. I slike tilfeller skal membranen ha en oppkant på minst 15mm over ferdig gulv ved terskel. Det er ikke spalte i terskel på dusj slik at evt. lekkasjevann vil renne ut av våtrommet i stedet for ned i sluk.

Konsekvens/tiltak

- Tiltak:

For å få tilstandsgrad 0 eller 1 må gulvet bygges om, for å få riktig fall til sluk. Det vil imidlertid sjelden være økonomisk rasjonelt som et enkeltstående tiltak. Ved en eventuell renovering, påse at våtrommet bygges med riktig fall til sluk. Spalte i terskel på dusjnisje anbefales etablert.

ETASJE > BAD 2

TG 1 Sluk, membran og tettesjikt

Plastsluk.



ETASJE > BAD 2

TG 1 Sanitærutstyr og innredning

Baderomsinnredning med glatte fronter, heldekkende servant og speil over med tilhørende belysning. Dusjhjørne med glassvegger og vegghengt toalett.

Tilstandsrapport

ETASJE > BAD 2


📍 TG 1 Ventilasjon

Det er varme i gulv, ventil i himling og tilluft i dør.

ETASJE > BAD 2

📍 TG 1 Tilliggende konstruksjoner våtrom

Hulltaking er foretatt og det er ikke påvist unormale forhold.



ETASJE > BAD

Generell

Gulv: Fliser.

Vegg: Fliser.

Himling: Formpresset panel.

Tekniske installasjoner: Plassbygget baderomsinnredning med flislågt plate, 2 x påstående servanter og speil over med tilhørende belysning. Dusjhjørne med glassvegger og vegghengt toalett. Det er varme i gulv, mekanisk avtrekk på vegg og tilluft i dør.

ETASJE > BAD


📍 TG 1 Overflater vegger og himling

På vegg er: Fliser.

I himling er: Formpresset panel.

Ved enkle fuktsøk registrerte jeg ingen unormale verdier. Det dusjes direkte på gulv/vegg, noe som gir økt belastning på konstruksjonene.

Tilstandsrapport



ETASJE > BAD

Overflater Gulv

Fliser på gulv. Med gulvvarme. Det dusjes direkte på gulv/vegg, noe som gir økt belastning på konstruksjonene.

Vurdering av avvik:

- Det er avvik:

Slitte og misfargede fuger er registrert, dette er normalt. Gulvet utenfor dusjsone har fall under 1:100. I slike tilfeller skal membranen ha en oppkant på minst 15mm over ferdig gulv ved terskel. Forventet brukstid av rommet er nært forestående.

Konsekvens/tiltak


- Tiltak:

Vær oppmerksom ved bruk. For å få tilstandsgrad 0 eller 1 må gulvet bygges om, for å få riktig fall til sluk. Det vil imidlertid sjelden være økonomisk rasjonelt som et enkeltstående tiltak. Ved en eventuell renovering, påse at våtrommet bygges med riktig fall til sluk.

ETASJE > BAD

Sluk, membran og tettesjikt

Plastsluk.



ETASJE > BAD

Sanitærutstyr og innredning

Plassbygget baderomsinnredning med flislagt plate, 2 x påstående servanter og speil over med tilhørende belysning. Dusjhjørne med glassvegger og vegghengt toalett. Badekar.

ETASJE > BAD

Ventilasjon

Tilstandsrapport

Det er varme i gulv, mekanisk avtrekk på vegg og tilluft i dør.

ETASJE > BAD

TG 1 Tilliggende konstruksjoner våtrom

Hulltaking er foretatt og det er ikke påvist unormale forhold.

Det er registrert at det er plast mellom soverom og bad, dette kan være en noe uheldig løsning.



KJØKKEN

ETASJE > KJØKKEN

TG 1 Overflater og innredning

Kjøkkeninnredning med laminerte skrog, profilerte fronter og laminert benkeplate med Det er flislagt og belysning over benkeplate. Det er plass til integrert koketopp, stekeovn, microbølgeovn, frittstående kjøleskap i nisje, med vanntilkobling.

ETASJE > KJØKKEN

TG 1 Avtrekk

Kjøkkenventilator er montert over komfyr.

TEKNISKE INSTALLASJONER

TG 1 Vannledninger

Synlige vannrør i: Plast, rør-i-rør. Anlegget er ikke teknisk vurdert. Innvendig hovedstoppekran og vannmåler er plassert i teknisk rom/vaskerom. Jeg er ikke VVS fagmann, kontakt rørlegger for evt. nærmere kontroll av anlegget. Bunnledningene og utvendige ledninger er nedgravd og ikke tilgjengelig for inspeksjon.

Tilstandsrapport



TG 1 Avløpsrør

Synlige avløpsrør i: Plast. Anlegget er ikke teknisk vurdert. Jeg er ikke VVS fagmann, kontakt rørlegger for evt. nærmere kontroll av anlegget. Bunnledningene og utvendige ledninger er nedgravd og ikke tilgjengelig for inspeksjon.

TG 2 Ventilasjon

Ventilasjonen består av naturlig ventilasjon. Frisk tilluft blir tilført gjennom ventil i yttervegg, ventiler i vindu eller gjennom aktiv lufting med vinduer. Brukt luft trekkes ut uten bruk av vifter. Det er mekanisk avtrekk fra bad og kjøkken. Det er sentralstøvsuger montert i boligen.

Vurdering av avvik:

- Det er avvik:

Ventilasjonen i boligen tilfredsstillende ikke dagens krav til klima og miljø. Boligen fungerer med dette avviket, men det bør vurderes energibesparende tiltak.

Konsekvens/tiltak

- Tiltak:

Ventileringen er ikke i henhold til dagens krav. Tiltak må vurderes ut fra bruk/behov.

TG 1 Varmesentral

Oppvarming med varmepumpe væske/vann. Borehull. Vannbåren varme opplyst i alle rom.

Jeg er ikke VVS fagmann og har ikke tilfredsstillende kunnskap til å vurdere anleggets tekniske tilstand. Det anbefales på disse områder å ta kontakt med rørlegger/VVS-fagmann. Fungerertilfredsstillende på befaringdagen.

TG 2 Varmtvannstank

2 x varmtvannsbereidere på 200 liter plassert på vaskerom/teknisk rom.

Vurdering av avvik:

- Det er avvik:

Det er innført krav om at varmtvannsbereidere med effekt over 1500 watt ikke skal være tilkoblet med vanlig stikkontakt, men være såkalt fast tilkoblet. Kravet ble opprinnelig innført i 2010 og gjaldt da varmtvannsbereidere med effekt over 2000 watt, men ble endret til 1500 watt i 2014. Kravene til fast tilkobling av varmtvannsbereidere fremgår av NEK 400.

Konsekvens/tiltak

- Tiltak:

Bereider anbefales tilkoblet direkte på det elektriske nettet uten bruk av støpsel.

Tilstandsrapport



TG1 Elektrisk anlegg

Dette er en forenklet kontroll begrenset til de spørsmål og undersøkelser som forskrift til avhendingslova (tryggere bolighandel) § 2-18 inneholder. Dette kan ikke sammenlignes med en kontroll utført av offentlig myndighet (Det lokale eltilsyn) eller registrert elektrovirksomhet, og en bygnings sakkyndig har verken kompetanse eller lov til å foreta en slik kontroll.

Tilstandsgraden er vurdert ut fra den forenklede og begrensede kontrollen som forskriften inneholder. El-anlegget kan ha feil og mangler som en slik forenklet undersøkelse ikke vil avdekke. Vær derfor oppmerksom på denne risikoen, og søk videre veiledning eller få en fullstendig kontroll utført av registrert elektrovirksomhet.

El-anlegg med automatsikringer. I hovedsak skjult ledningsnett. Skap er plassert på teknisk rom/vaskerom. Det lokale eltilsyn utfører tilsyn med elektriske anlegg etter instruks fra Direktoratet for Samfunnssikkerhet og Beredskap (DSB). Intervallene på disse tilsynene vil i fremtiden være avhengig av lokale risikovurderinger. Historisk sett har boliger normalt blitt kontrollert omtrent hvert 20. år. Kontrollene er stikkprøvebasert og medfører ingen godkjenning. Uavhengig av opplysningene ovenfor kan vi derfor ikke gi noe garanti for at anlegget er uten feil/mangler, eller tilpasset dagens bruksmønstre. Vi anbefaler at det utføres privat elkontroll ved eiendomsoverdragelser

1. Foreligger det eltilsynsrapport de siste 5 år, og det er ikke foretatt arbeid på anlegget etter denne, utenom retting av eventuelle avvik i eltilsynsrapport (dvs en el-tilsynsrapport uten avvik)?

Ja

Spørsmål til eier

2. Er det elektriske anlegget utført eller er det foretatt tilleggsarbeid på det elektriske anlegget etter 1.1.1999?

Ja

Eksisterer det samsvarserklæring?

Ja

Inntak og sikringsskap

3. Foreta en helhetsvurdering av det elektriske anlegget, dets alder, allmenne tilstand og fare for liv og helse. Bør det elektriske anlegget ha en utvidet el-kontroll?

Nei

Generell kommentar

Punkt nummer 1-7 er besvart av eier og er ikke takstingeniørens vurdering. Kapasitet på kurser bør vurderes av kjøpere, da man vil ha individuelle behov og dette påvirkes av bruksmønstret i boligen. Jeg er ikke el. fagmann og det er ikke foretatt kontroll av det elektriske anlegget. Kontroll utført av sertifisert EL-kontrollør/takstmann anbefales derfor på generelt grunnlag. Det vil alltid kunne finnes avvik ved nøye gjennomgang av anlegget av fagperson selv om jeg ikke har sett dette eller kommentert det her. Kostnader til retting vil kunne påregnes.

Tilstandsrapport



TG 0 Branntekniske forhold

Dette er en forenklet kontroll begrenset til de spørsmål som fremkommer under. Tilstandsgraden er basert på retningslinjer til disse spørsmålene i bransjestandarden NS3600. Dette kan ikke sammenlignes med en fullstendig kontroll av branntekniske forhold av offentlig myndighet, eller en vurdering av boligens branntekniske forhold eller prosjektering fra en rådgiver med spesialkompetanse. En bygningsakkyndig har verken kompetanse til å gi slik veiledning eller lov til å foreta en slik kontroll.

Tilstandsgraden er vurdert ut fra den forenklete og begrensede kontrollen. Det kan være feil og mangler om branntekniske forhold som en slik forenklet undersøkelse ikke vil avdekke. Vær derfor oppmerksom på denne risikoen, og søk videre veiledning eller rådgivning.

- Røykvarsler
- Brannslukningsapparat

Røykvarslere og brannslukningsapparat krever årlig ettersyn. Eier av ethvert brannobjekt skal sørge for at dette er bygget, utstyrt og vedlikeholdt i samsvar med gjeldende lover og forskrifter om forebygging av brann. Pga. lukket konstruksjon er ikke forhold rundt brann/lyd mot evt. tilstøtende bruksenheter vurdert.

1. Er det mangler for brannslukningsutstyr i boligen iht. forskriftskrav på søknadstidspunktet, men minst Byggeforskrift 1985?
Nei
2. Er det skader på brannslukkingsutstyr eller er apparatet eldre enn 10 år?
Nei
3. Er det mangler på røykvarsler i boligen iht. forskriftskrav på søknadstidspunktet, men minst Byggeforskrift 1985?
Nei
4. Er det skader på røykvarslere?
Nei

TOMTEFORHOLD

Byggegrunn

Byggegrunn er nedgravd og grunnundersøkelser er ikke foretatt, byggegrunn er derfor ikke kjent og tilstandsgrad er ikke vurdert.

TG 1 Drenering

Punktet må sees i sammenheng 'Rom under terreng'

Ved denne type fundamentering vil det normalt ikke være etablert drenerør. Takvann ført ut på terreng og ned i grunnen. Det er ikke kjennskap til utbedringer av fuktsikring siden byggeår.

TG 1 Grunnmur og fundamenter

Tilstandsrapport

Grunnmur er utført i støpt betong. Støpt grunnmur/plate på mark.

TG 0 Terrenghorhold

Tomten er flatere.

TG IU Utvendige vann- og avløpsledninger

Anlegget er ikke teknisk vurdert. Jeg er ikke VVS fagmann, kontakt rørlegger for evt. nærmere kontroll av anlegget. Bunnledningene og utvendige ledninger er nedgravd og ikke tilgjengelig for inspeksjon. For mer info ang. levetider og brukstider se byggforsklad 700.330 Levetider for sanitærinstallasjoner i boliger.

TG IU Septiktank

Septiktank av ukjent type med tilhørende renseanlegg.
Anbefales ytterligere undersøkt og konferer med eier om hvordan dette fungerer.

Bygninger på eiendommen

Utleiehus



Anvendelse

Byggeår

1970

Kommentar

Opplyst på befaringsdagen.

Standard

Bygningen har normal standard ift. bruken.

Vedlikehold

Bygningen fremstår vedlikeholdt både utvendig og innvendig, men avvik vil alltid kunne finnes.

Beskrivelse

Bygningen er oppført etter den skikk og de lover/normer som var vanlig på oppførelsestidspunktet. Dagens forskrifter og krav er strengere og avvik fra disse vil kunne påvises. Det vil normalt kunne avdekkes avvik og slitasje utover normal bruksslitasje på enkelte komponenter.

Støpt/murt grunnmur antatt oppsatt på komprimerte og drenerende masser. Drenering og utvendig tettesjikt fra byggeår. Vegger over terreng oppført i bindingsverkskonstruksjoner, antatt isolert, luftet og kledd med malt trepanel. Mønet saltak konstruksjon bygget med taksperer i trekonstruksjoner. Tak tekket med metallplater, tilhørende takrenner, nedløp og beslag. Vinduer og dører med isolerglass.

Veranda med utgang fra stue, oppsatt med impregnerte materialer. Rekkverk i malt utførelse. Trapp til terreng. Overbygget.

Innvendige overflater er hovedsakelig preget av:

Gulv: Parkett, fliser og laminat. Det er nivåforskjell på rom)

Vegger: Malt Trepanel og malte plater.

Himlinger: Trepanel.

Bad:

Gulv: Fliser

Vegg: Trepanel

Himling: Trepanel.

Teknisk: Baderomsinnredning, toalett, dusj og opplegg/plass til vaskemaskin.

Badet har normalt god standard.

Kjøkken:

Innredning med normalt god standard, integrerte/frittstående hvitevarer.

Teknisk:

Sikring skap med automatsikringer. Det elektriske anlegget er i hovedsak åpent opplagt.

200 liter varmtvannsbereder plassert på bad.

Rørøpplegg i kobber/metall, avløpsrør i plast.

Mekanisk avtrekk fra bad og kjøkken.

Stålpipen og ildsted montert.

Bygget er gammelt og tilfredsstillende ikke dagens tekniske krav. Fungerer som utleie bolig, med de feil og mangler bygget har. Bygningen er ikke ytterligere teknisk beskrevet eller vurdert.

Tilbygg / modernisering

2010 Modernisering Tilbygget bad og kjøkken.

Lager



Anvendelse

Byggeår

1970

Kommentar

Opplyst på befaringsdagen.

Standard

Bygningen har normal standard ift. bruken.

Vedlikehold

Bygningen fremstår vedlikeholdt både utvendig og innvendig.

Beskrivelse

Bygning oppført på støpt/murt fundamentering. Tidligere gjødselkjeller under deler av bygningen som nå er garasje/lager. Vegger over bakken er oppført i bindingsverkskonstruksjoner utvendig kledd med malt trepanel. Mønet saltak med trekonstruksjoner, tekket med metallplater. Porter med elektrisk åpner, ytterdører i treverk og vinduer med isolerglass.

Etasjeskiller er utført i plasstøpt betong.

Det er innlagt vann i bygget.

Montert luft/luft varmepumpe.

Deler av bygningen er innredet og benyttet til lager og kontor for eiers virksomhet. Ellers er hobby-verksted/garasje og lager.

Garasje, uthus o.l. er ikke teknisk vurdert på linje med bolighuset. Tilstandsgrad er derfor ikke angitt.

Vognskjul



Anvendelse

Byggeår

1970

Kommentar

Opplyst på befaringsdagen

Standard

Bygningen har normal standard ift. bruken.

Vedlikehold

Bygningen er normalt vedlikeholdt ut fra alder.

Beskrivelse

Garasje/uthus oppsatt på murt/støpt grunnmur. Støpt plate må mark. Vegger er over bakken utført i trekonstruksjoner, utvendig malt trepanel. Mønet skråtak i trekonstruksjoner tekket med metallplater. Leddport med elektrisk åpner, skyveport foran.

Garasje, uthus o.l. er ikke teknisk vurdert på linje med bolighuset. Tilstandsgrad er derfor ikke angitt.

Bygningen har vedlikeholdsbehov.

Anneks



Anvendelse

Byggeår

1980

Kommentar

Opplyst på befaringsdagen.

Standard

Bygningen har normal standard ift. bruken.

Vedlikehold

Bygningen er normalt vedlikeholdt ut fra alder.

Beskrivelse

Bygning oppsatt på enkel fundamentering i tradisjonelt bindingsverk. Utvendig kledd med malt trepanel. Mønet saltak teknet med metallplater. Veranda ved inngang, delvis ovebygget.

Bygningen er innredet og isolert.

Garasje, uthus o.l. er ikke teknisk vurdert på linje med bolighuset. Tilstandsgrad er derfor ikke angitt. Bygningen har vedlikeholdsbehov.

Grillhytte



Anvendelse

Byggeår

2012

Kommentar

Opplyst på befaringsdagen.

Standard

Bygningen har normal standard ift. bruken.

Vedlikehold

Bygningen er normalt vedlikeholdt ut fra alder.

Beskrivelse

Bygning oppsatt på enkel fundamentering i tradisjonelt bindingsverk. Utvendig kledd med malt trepanel. Mønet saltak teknet med asfaltshingel.

Bygningen er uisolert.

Garasje, uthus o.l. er ikke teknisk vurdert på linje med bolighuset. Tilstandsgrad er derfor ikke angitt.

Arealer, byggetegninger og brannceller

Standard gjeldende fra 01.01.2024

Arealmålinger og arealoppsett er basert på Norsk standard 3940:2023 Areal- og volum-beregninger av bygninger. Arealet gjelder for tidspunktet da boligen ble målt

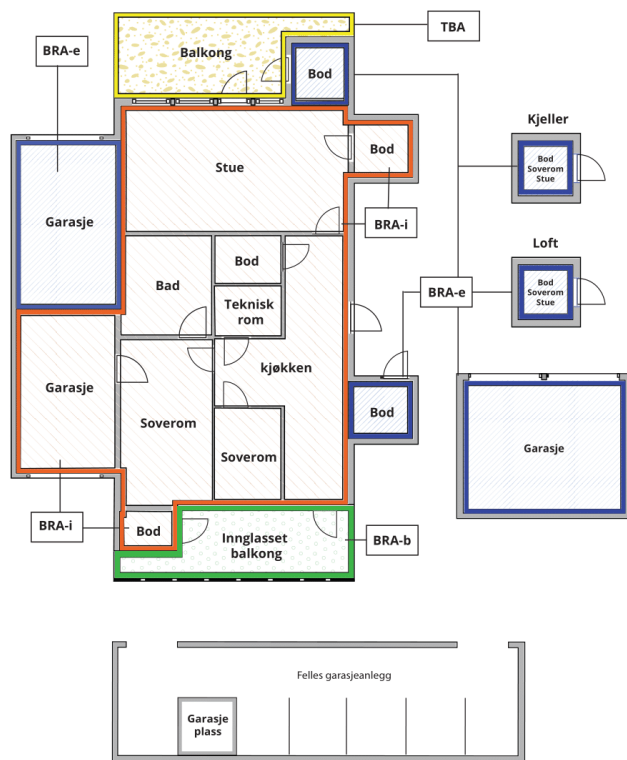
Hva er måleverdig areal?

Arealet i rommet må ha minst 1,90 m fri høyde over gulvet og minst bredde på 0,60 m. Et loft med skråtak vil for eksempel bare få registrert målbart areal der høyden er minst 1,90 m og bredden minst 0,60 m. Rommet må ha dør eller luke, og gangbart gulv.

Hva er bruksareal?

$$\text{BRA} = \text{BRA-i} + \text{BRA-e} + \text{BRA-b}$$

Bruksarealet for bygningen er bruttoarealet minus arealet som opptas av yttervegger.



Carport og/eller garasjeplass i felles garasjeanlegg er ikke måleverdig areal

Internt bruksareal (BRA-i)	Arealet innenfor boenheten(e)
Ekstern bruksareal (BRA-e)	Arealet av alle rom utenfor boenheten(e) og som tilhører denne, slik som for eksempel bod
Innglasset balkong mv (BRA-b)	Arealet av innglasset balkong, veranda eller altan når denne er tilknyttet boenheten(e)
Terrasse- og balkongareal (TBA)	Arealet av terrasser, åpne balkonger og åpen altan tilknyttet boenheten(e)

Gulvareal (GUA)

Er sum av BRA (bruksareal) og ALH (areal med lav takhøyde).

Areal med lav takhøyde (ALH) er ikke måleverdig areal, som skyldes skråtak og lav himlingshøyde.

GUA kan opplyses i markedsføring der det er aktuelt for den konkrete boligen og kun sammen med BRA-i, for eksempel der gulvflaten har en verdi og har funksjon ved møblering og bruk av rommene. Ikke innredet areal som kaldloft, måles og oppgis normalt ikke.

Arealet kan ikke alltid fastsettes nøyaktig

Areal kan være komplisert eller umulig å måle opp nøyaktig fordi det er vanskelig å fastslå tykkelsen på innervegger, skjevheter i og utforming av bygningskonstruksjoner som karnapp, buer og vinkler som ikke er rette, åpne rom over flere etasjer og så videre.

Eiendommens markedsverdi kan ikke baseres på en matematisk beregning basert på antall kvadratmeter opplyst i rapporten. Opplysninger om areal kan altså ikke alene benyttes for å beregne eiendommens verdi.

Den bygningsfaglige kan avdekke eventuelle bruksendringer og avvik i branncelleinndeling

Den bygningsfaglige ser på byggetegninger hvis de er tilgjengelige og dette er en del av oppdraget, og vurderer bruken av boligen opp mot tegningene. Hvis den bygningsfaglige avdekker at en bolig ikke ser ut til å være delt opp i brannceller etter kravene i byggeteknisk forskrift på befaringstidspunktet, skal det opplyses om dette.

Reglene om bruksendring og brannceller kan være kompliserte. Søk videre faglige råd om rapporten ikke gir deg svar. Den bygningsfaglige kan ikke vurdere og svare på alle spørsmål, og kan heller ikke vite om kommunen kan gi unntak for kravene som gjelder. [Vil du vite mer?](#)

Om brannceller

En branncelle er hele eller avgrensede deler av en bygning hvor en brann fritt kan utvikle seg uten at den kan spre seg til andre bygninger eller andre deler av bygningen i løpet av en fastsatt tid.

Om bruksendring

Bruksendring er å endre bruken av et rom fra en tillatt bruk til en annen. Dette kan kreve søknad og tillatelse, for eksempel hvis du endrer et rom fra bod til soverom eller arbeidsrom, eller hvis du endrer en bolig til to separate boliger.

Rom for varig opphold har krav til takhøyde, romstørrelse, rømningsvei og lysforhold som må være oppfylt. Du kan søke kommunen om unntak for kravene, men kan ikke regne med å få unntak for krav som går på helse og sikkerhet, for eksempel krav til rømningsvei.

Bruksendring som krever godkjenning, og som ikke er søkt bruksendret, er ulovlig. Kommunen kan etter plan- og bygningsloven kapittel 32 forfølge overtredelser. Kommunen kan pålegge deg å avslutte den ulovlige bruken, eventuelt å rette eller tilbakeføre rommet til godkjent bruk.

Arealer

Enebolig

Ny arealstandard

Etasje	Bruksareal BRA m ²			SUM	Terrasse- og balkongareal (TBA)
	Internt bruksareal (BRA-i)	Eksternt bruksareal (BRA-e)	Innglasset balkong (BRA-b)		
Etasje	223			223	164
SUM	223				164
SUM BRA	223				

Romfordeling

Etasje	Internt bruksareal (BRA-i)	Eksternt bruksareal (BRA-e)	Innglasset balkong (BRA-b)
Etasje	Vindfang , Kjøkken , Bad , Bad 2, Soverom , Soverom 2, Soverom 3, Soverom 4, Soverom 5, Teknisk rom/vaskerom, Stue/gang, Omklingsrom , Stue		

Kommentar

Oppmålt med lasermåler.

.

Målt takhøyde 1. etasje: Varierende, men målt 2,40 m.

Arealer er beregnet ut fra innvendig oppmåling på stedet iht. NS3424. Arealene er beregnet iht. rommenes faktiske bruk, selv om rommene kan være i strid med byggeforskrifter.

Lovlighet

Byggetegninger

Det foreligger ikke tegninger

Kommentar: Det er ikke forelagt byggegodkjente tegninger, det forutsettes at bygningen er godkjent slik den er brukt på befaringsdagen.

Brannceller

Er det påvist synlige tegn på avvik i branncelleinndeling ut ifra dagens byggeteknisk forskrift?

Ja Nei

Krav for rom til varig opphold

Er det påvist avvik i forhold til rømningsvei, dagslysflate eller takhøyde?

Ja Nei

Kommentar:

Utleiehus

Ny arealstandard

Etasje	Bruksareal BRA m ²			SUM	Terrasse- og balkongareal (TBA)
	Internt bruksareal (BRA-i)	Eksternt bruksareal (BRA-e)	Innglasset balkong (BRA-b)		
1. etasje	60	5		65	19
SUM	60	5			19
SUM BRA	65				

Romfordeling

Etasje	Internt bruksareal (BRA-i)	Eksternt bruksareal (BRA-e)	Innglasset balkong (BRA-b)
1. etasje	Gang , Soverom , Soverom 2, Stue , Kjøkken , Bad	Bod	

Kommentar

Arealer er oppmålt på befaringdagen.

Lovlighet

Byggetegninger

Det foreligger ikke tegninger

Kommentar: Det er ikke forelagt byggegodkjente tegninger, det forutsettes at bygningen er godkjent slik den er brukt på befaringdagen.

Brannceller

Er det påvist synlige tegn på avvik i branncelleinndeling ut ifra dagens byggeteknisk forskrift?

Ja Nei

Nyere håndverkstjenester

Er det ifølge eier utført håndverkstjenester på boligen siste 5 år?

Ja Nei

Krav for rom til varig opphold

Er det påvist avvik i forhold til rømningsvei, dagslysflate eller takhøyde?

Ja Nei

Kommentar:

Lager

Ny arealstandard

Etasje	Bruksareal BRA m ²			SUM	Terrasse- og balkongareal (TBA)
	Internt bruksareal (BRA-i)	Eksternt bruksareal (BRA-e)	Innglasset balkong (BRA-b)		
1. etasje		400		400	
Kjeller		266		266	
SUM		666			
SUM BRA	666				

Romfordeling

Etasje	Internt bruksareal (BRA-i)	Eksternt bruksareal (BRA-e)	Innglasset balkong (BRA-b)
1. etasje		Lagerrom , Verksted , Kontor , Spiserom	
Kjeller		Garasje , Bod/lager	

Kommentar

Arealer er oppmålt på befaringdagen.

Lovlighet

Byggetegninger

Det foreligger ikke tegninger

Kommentar: Det er ikke forelagt byggegodkjente tegninger, det forutsettes at bygningen er godkjent slik den er brukt på befaringsdagen.

Brannceller

Er det påvist synlige tegn på avvik i branncelleinndeling ut ifra dagens byggeteknisk forskrift?

Ja Nei

Nyere håndverkstjenester

Er det ifølge eier utført håndverkstjenester på boligen siste 5 år?

Ja Nei

Krav for rom til varig opphold

Er det påvist avvik i forhold til rømningsvei, dagslysflate eller takhøyde?

Ja Nei

Kommentar:

Vognskjul

Ny arealstandard

Etasje	Bruksareal BRA m ²			SUM	Terrasse- og balkongareal (TBA)
	Internt bruksareal (BRA-i)	Eksternt bruksareal (BRA-e)	Innglasset balkong (BRA-b)		
1. etasje		103		103	
SUM		103			
SUM BRA	103				

Romfordeling

Etasje	Internt bruksareal (BRA-i)	Eksternt bruksareal (BRA-e)	Innglasset balkong (BRA-b)
1. etasje		Garasje , Skåle	

Kommentar

Arealer er oppmålt på befaringsdagen.

Lovlighet

Byggetegninger

Det foreligger ikke tegninger

Kommentar: Det er ikke forelagt byggegodkjente tegninger, det forutsettes at bygningen er godkjent slik den er brukt på befaringsdagen.

Brannceller

Er det påvist synlige tegn på avvik i branncelleinndeling ut ifra dagens byggeteknisk forskrift?

Ja Nei

Nyere håndverkstjenester

Er det ifølge eier utført håndverkstjenester på boligen siste 5 år?

Ja Nei

Krav for rom til varig opphold

Er det påvist avvik i forhold til rømningsvei, dagslysflate eller takhøyde?

Ja Nei

Kommentar:

Anneks

Ny arealstandard

Etasje	Bruksareal BRA m ²			SUM	Terrasse- og balkongareal (TBA)
	Internt bruksareal (BRA-i)	Eksternt bruksareal (BRA-e)	Innglasset balkong (BRA-b)		
Etasje		19		19	16
SUM		19			16
SUM BRA	19				

Romfordeling

Etasje	Internt bruksareal (BRA-i)	Eksternt bruksareal (BRA-e)	Innglasset balkong (BRA-b)
Etasje		Innredet rom/bod	

Kommentar

Arealer er oppmålt på befaringsdagen.

Lovlighet

Byggetegninger

Det foreligger ikke tegninger

Kommentar: Det er ikke forelagt byggegodkjente tegninger, det forutsettes at bygningen er godkjent slik den er brukt på befaringsdagen.

Brannceller

Er det påvist synlige tegn på avvik i branncelleinndeling ut ifra dagens byggeteknisk forskrift?

Ja Nei

Nyere håndverkstjenester

Er det ifølge eier utført håndverkstjenester på boligen siste 5 år?

Ja Nei

Krav for rom til varig opphold

Er det påvist avvik i forhold til rømningsvei, dagslysflate eller takhøyde?

Ja Nei

Kommentar:

Grillhytte

Ny arealstandard

Etasje	Bruksareal BRA m ²			SUM	Terrasse- og balkongareal (TBA)
	Internt bruksareal (BRA-i)	Eksternt bruksareal (BRA-e)	Innglasset balkong (BRA-b)		
1. etasje		8		8	
SUM		8			
SUM BRA	8				

Romfordeling

Etasje	Internt bruksareal (BRA-i)	Eksternt bruksareal (BRA-e)	Innglasset balkong (BRA-b)
1. etasje		Grillhytte	

Kommentar

Arealer er oppmålt på befaringsdagen.

Lovlighet

Byggetegninger

Det foreligger ikke tegninger

Kommentar: Det er ikke forelagt byggegodkjente tegninger, det forutsettes at bygningen er godkjent slik den er brukt på befaringsdagen.

Brannceller

Er det påvist synlige tegn på avvik i branncelleinndeling ut ifra dagens byggt teknisk forskrift?

Ja Nei

Nyere håndverkstjenester

Er det ifølge eier utført håndverkstjenester på boligen siste 5 år?

Ja Nei

Krav for rom til varig opphold

Er det påvist avvik i forhold til rømningsvei, dagslysflate eller takhøyde?

Ja Nei

Kommentar:

Total fordeling mellom P-ROM og S-ROM

Tabellen under viser fordelingen av P-ROM og S-ROM etter veiledningen til NS 3940: 2012. Dette er til informasjon og til sammenligning. Tallene er omtrentlige, kan avvike fra faktiske målinger og er ikke juridisk bindende

	P-ROM(m2)	S-ROM(m2)
Enebolig	223	0
Utleiehus	60	0
Lager	0	666
Vognskjul	0	103
Anneks	0	19
Grillhytte	0	8

Befarings - og eiendomsopplysninger

Befaring

Dato	Til stede	Rolle
01.10.2024	Amund Forset Nina Pettersen Ulset og Stig Ulset	Takstingeniør Rekvirent

Matrikkeldata

Kommune	gnr.	bnr.	fnr.	snr.	Areal	Kilde	Eieforhold
3209 ULLENSAKER	99	12		0	16510.4 m ²	BEREGNET AREAL (Ambita)	Eiet

Adresse

Kopperudvegen 18

Hjemmelshaver

Ulset Nina Pettersen, Ulset Stig

Eiendomsopplysninger

Beliggenhet

Eiendommen ligger nord for tettbebyggelsen i Nordkisa, langs Kopperudvegen. Eiendommen ligger landlig i område med spredt bebyggelse, omgitt av skog og mark. Det er ca 1,5-2 km til barneskole, barnehage og nærbutikk i sentrum av Nordkisa. Det er ca 10 km til Jessheim sentrum med alle de servicetilbud og fasiliteter som finnes der. Det er ca 15 min kjøring til Gardermoen.

Adkomstvei

Eiendommen er tilknyttet offentlig vei.

Tilknytning vann

Eiendommen er tilknyttet offentlig vann.

Tilknytning avløp

Eiendommen har privat avløp - minirensanlegg. Eiendom som ikke er tilknyttet offentlig vann og avløp skal ha godkjent separat avløpsanlegg. Det er eiers ansvar at anlegget er riktig dimensjonert og at det fungerer tilfredsstillende. Kjøper oppfordres til å kontrollere anlegget.

Eiendommer som ligger i nærheten av offentlig vann- og avløpsnett, vil få krav om tilknytning. Dette er hjemlet i plan og bygningsloven.

Regulering

Eiendommen ligger innenfor kommuneplanens arealdel - LNFR område.

Om tomten

Flatere tun som er pent opparbeidet med plen og beplantning. Det er gruset gårdsplass og asfaltert adkomstveg.

Det er opparbeidet inngjerdet hundegård på eiendommen, tidligere paddocker for hest.

Tinglyste/andre forhold

Kartgrunnlag for regulering, areal og kommuneplan: ©GEOVEKST (Statens kartverk) og Norsk institutt for skog og landskap. Det tas forbehold om feil og mangler i kartet.

Kilder og vedlegg

Dokumenter

Beskrivelse	Dato	Kommentar	Status	Sider	Vedlagt
Egenerklæring		Egenerklæringen er ikke fremlagt. Det gjøres oppmerksom på at sistnevnte er et avvik fra instruksen om Boligsalgsrapportering.	Ikke gjennomgått		Nei
Situasjonskart		Kart over eiendommen på befaringsdagen, tatt ut fra kommunens kartverk.	Gjennomgått		Nei
Statens Kartverk		Diverse eiendomsopplysninger fra Norsk Eiendomsinformasjon.	Gjennomgått		Nei
Samsvarserklæring		Utførte arbeider på det elektriske anlegget etter 1999, skal dokumenteres med samsvarserklæring der ansvarlig for jobben bekrefter hva som er gjort og at alt er utført i tråd med forskriftene.	Gjennomgått		Nei

Tilstandsrapportens avgrensninger

STRUKTUR • REFERANSENIVÅ • TILSTANDSGRADER

- Rapporten er basert på innholds krav i Forskrift til avhendingslova (tryggere bolighandel). Formålet er å gi en tilstandsanalyse til bruk for den som bestiller og/eller i et salg til forbruker, og ikke for andre tredjeparter. Rapportens omfang, struktur, metode og begrepsbruk følger i hovedsak Norsk Standard NS 3600:2018 (Teknisk tilstandsanalyse ved omsetning av bolig), samt Takstbransjens retningslinjer ved tilstandsrapportering for boliger og Takstbransjens retningslinjer for arealmåling.
- Tilbakeholdt eller uriktig informasjon som har betydning for vurderingen, er ikke bygningssakkyndiges ansvar. Rapporten beskriver avvik, altså en tilstand som er dårligere enn referansenivået. Rapporten framhever normalt ikke positive sider ved boligen ut over det som fremgår av tilstandsgradene.
- Tilstanden angis i rapporten og gir uttrykk for en gitt forventet tilstand blant annet vurdert ut fra alder og normal bruk slik:

i) **Tilstandsgrad 0, TG0:** Ingen avvik eller skader. I tillegg må bygningsdelen være tilnærmet ny, mindre enn 5 år, og det foreligger dokumentasjon på faglig god utførelse.

ii) **Tilstandsgrad 1, TG1:** Mindre avvik. Normal slitasje. Strakstiltak ikke nødvendig. TG1 kan gis når bygningsdelen er tilnærmet ny og det ikke foreligger dokumentasjon på faglig god utførelse.

iii) **Tilstandsgrad 2, TG2:** Vesentlige avvik, og mindre avvik som etter NS 3600 gir TG 2, men som ikke nødvendigvis krever umiddelbare tiltak. I denne rapporten kan TG2 i Rapportsammendrag være inndelt i TG2 som krever tiltak og de som ikke krever umiddelbare tiltak. Konstruksjonen har normalt enten feil utførelse, en skade eller symptomer på skade, sterk slitasje eller nedsatt funksjon. Vedlikehold eller tiltak trengs i nær fremtid, det er grunn til å varsle fare for skader på grunn av alder eller overvåke spesielt på grunn av fare for større skade eller følgeskade. For skjulte konstruksjoner vil alder i seg selv være et symptom som kan gi TG2. For synlige konstruksjoner kan alder sammen med andre symptomer og momenter gi TG2. Avvik under TG2 kan gis sjablongmessig anslag.

iv) **Tilstandsgrad 3, TG3:** Store eller alvorlige avvik. Kraftige symptomer på forhold som man må regne med trenger utbedring straks eller innen kort tid. Påvist funksjonssvikt eller sammenbrudd. Avvik under TG3 skal gis sjablongmessig anslag.

v) **Tilstandsgrad TGiU:** Ikke undersøkt/ikke tilgjengelig for undersøkelse.

- Ved TG0 og TG1 gis det normalt ingen begrunnelse for valg av tilstandsgrad, fordi bygningen eller bygningsdelen da bare har normal slitasje. For anbefalte tiltak ved TG2 og TG3 må brukeren av rapporten vurdere om tiltakene er nødvendige og lønnsomme. Hva det vil koste å utbedre rom eller bygningsdeler er et sjablongmessig anslag basert på registrert avvik og angitte tiltak i rapporten. Anslaget er gitt på generelt grunnlag og basert på erfaringstall i seks intervaller, og kan ikke forveksles med en konkret vurdering og tilbud fra en entreprenør eller håndverker. Det må eventuelt innhentes tilbud for en nærmere undersøkelse, og konkret og nøyaktig vurdering av utbedringskostnad. Kostnader til ikke oppdagede avvik/utbedringer/feil kan forekomme. Utbedringskostnad avhenger av personlige preferanser og markedspris på materialer og tjenesteytere.

PRESISERINGER

- Avvik vurderes ut fra tekniske forskrifter på godkjenningstidspunktet for bygget. Noen bygningsdeler vurderes

etter gjeldende teknisk forskrift på befaringstidspunktet. Dette gjelder blant annet:

i) Bad, vaskerom (våtrom)

ii) Forhold rundt brann, rømming, sikkerhet, for eksempel rekkverkshøyder/åpninger, ulovlige bruksendringer, brannceller mv.

- For skjulte konstruksjoner slik som vann og avløp uten dokumentasjon, er kvalitet og alder vurdert.

- Fastmonterte installasjoner, for eksempel innfelt belysning (downlights), demonteres ikke for å sjekke dampspærren bak. Dette av hensyn til bygningssakkyndiges kompetanse og risikoen for skade.

- Kontroll av fukt i konstruksjonen ved hulltaking i bad og vaskerom (våtrom), rom under terreng (kjelleretasje, underetasje og sokkeletasje) eller andre bygningsdeler skjer etter eiers aksept. Hulltaking av våtrom og rom under terreng kan unntaksvis unnlates, se Forskrift til Avhendingsloven.

- Kontroll av romfunksjoner for P-ROM utføres kun når det ikke foreligger godkjente og byggemeldte tegninger, eller når tegninger ikke stemmer med dagens bruk.

- Bygningssakkyndig gir en forenklet vurdering av branntekniske forhold og elektriske installasjoner i boligen dersom det er mer enn fem år siden sist boligen hadde el-tilsyn. Bygningssakkyndig kan anbefale å konsultere offentlige myndigheter eller kvalifisert elektrofaglig fagperson ved behov for grundigere undersøkelser.

TILLEGGSENDERSØKELSER

Etter avtale kan tilstandsanalysen utvides til også å omfatte tilleggundersøkelser utover minimumskravet i forskriften.

BEFARINGEN

Rapporten gir en vurdering av byggverk og bygningsdeler som bygningssakkyndig har observert, og som fremkommer av Forskrift til avhendingsloven. Rapporten er likevel ingen garanti for at det ikke kan finnes skjulte feil, skader og mangler. NS 3600:2018 (Teknisk tilstandsanalyse ved omsetning av bolig) har undersøkelsesnivå fra 1 til 3, der undersøkelsesnivå 1 er det laveste og baseres på visuell observasjon. Rapporten baseres på undersøkelsesnivå 1 med få unntak (våtrom og rom under terreng). I praksis betyr dette at gjennomføringen av befaringen begrenses som følger:

- Det utføres kun visuelle observasjoner på tilgjengelige flater uten fysiske inngrep (f.eks. riving).

- Flater som er skjult av snø eller på annen måte ikke er tilgjengelig eller skjult, blir ikke kontrollert. Det foretas ikke funksjonssprøving av bygningsdeler, som isolasjon, piper, ventilasjon, el. anlegg, osv.

- Det gis ingen vurdering av boligens tilbehør, hvite- og brunevarer og annet inventar. Dette gjelder også integrert tilbehør.

- Inspisering av yttertak er basert på det som er synlig, normalt på insiden fra loftet og utvendig fra stige/bakkenivå. Befaring av tak må være sikkerhetsmessig forsvarlig for å kunne gjennomføres.

- Stikkprøvetakninger er utvalgt tilfeldig og kan innebære kontroll under overflaten med spiss redskap eller lignende.

Tilstandsrapportens avgrensninger

UTTRYKK OG DEFINISJONER

- Tilstand: Byggverkets eller bygningsdelens tekniske, funksjonelle eller estetiske status på et gitt tidspunkt.
- Symptom: Observerbart forhold som gir indikasjon på hvilken tilstand et byggverk eller en bygningsdel befinner seg i. Benyttes ved beskrivelse av avvik.
- Skadegjørere: Zoologiske eller biologiske skadegjørere, i hovedsak råte, sopp og skadedyr.
- Fuktøk: Overflatesøk med egnet søkeutstyr (fuktindikator) eller visuelle observasjoner.
- Fuktmåling: Måling av fuktinnhold i materiale eller i bakenforliggende konstruksjon ved bruk av egnet måleutstyr (blant annet hammerelektrode og pigger).
- Utvidet fuktøk (hulltaking): Boring av hull for inspeksjon og fuktmåling i risikoutsatte konstruksjoner, primært i tilstøtende vegger til bad, utforede kjellervegger og eventuelt i oppforede kjellergulv.
- Normal slitasjegrade: Forventet nedsliting av materiale i overflaten som er basert på enkle visuelle observasjoner. Kan vurderes sammen med bygningsdelens alder.
- Forventet gjenværende brukstid: Anslått tid et byggverk eller en del av et byggverk fortsatt vil være tjenlig for sitt formål (NS3600, Termer og definisjoner punkt 3.9)

AREALBEREGNING FOR BOENHETER

- Areal fastsettes etter Forskrift til avhendingsloven og Norsk Standard 3940 Areal- og volum-beregninger av bygninger fra 2023.
- Areal oppgis i hele kvadratmeter i rapporten, og gjelder for det tidspunkt oppmålingen fant sted.
- Bruksareal (BRA) er det måleverdige arealet som er innenfor omsluttete vegger målt i gulvhøyde (bruttoareal minus arealet som opptas av yttervegger). I tillegg til gulvhøyde gjelder regler om fri bredde for at arealet skal være måleverdig, med betydning for BRA av for eksempel loft med skråtak. BRA består av internt bruksareal (BRA-i), eksternt bruksareal (BRA-e) og innglasset balkong mv (BRA-b). Terrasse- og balkongareal (TBA) opplyses der tilstandsrapporten skal benyttes i boligomsetningen og der det er aktuelt. I tillegg kan gulvareal (GUA) og areal med lav takhøyde (ALH) opplyses sammen med BRA der det er aktuelt og en del av oppdraget. Rom skal ha atkomst og gangbart gulv for å kunne regnes som BRA/måleverdig areal.
- Arealet måles og oppgis dersom arealet oppfyller krav til måleverdighet, slik som at arealet må ha minst en bredde på 0,6m og minst en høyde på 1,9 m osv. Et rom kan være i strid med teknisk forskrift og mangle godkjenning hos kommunen for den aktuelle bruken, uten at dette får betydning for om arealet måles og oppgis i tilstandsrapporten. Når arealet måles tas det ikke hensyn til om arealet er lovlig oppført eller om bruken er lovlig, bruksendringer, lysforhold eller andre sikkerhetsmangler.
- Eiendommens markedsverdi kan ikke baseres på en rent matematisk beregning i forhold til antall kvadratmeter opplyst i rapporten. Opplysninger om areal kan altså ikke alene benyttes for beregning av eiendommens verdi.

- Rom som ligger utenfor boenheten, men som eier har påvist og/eller opplyst at tilhører boenheten, er oppmålt og inkludert i BRA-e. Det er ikke fremvist dokumentasjon på at rommet tilhører boenheten, med mindre dette er angitt særskilt. Rom utenfor boenheten kan omdisponeres av borettslaget/sameiet og dette kan påvirke boligens BRA. Vær oppmerksom på at NS 3940:2023 og eierseksjonsloven har ulik definisjon av fellesareal. Ved arealmåling gjelder NS 3940:2023 som definerer fellesareal slik: "Delen av bygning som brukes av to eller flere bruksenheter eller til bygningens forvaltning, drift eller vedlikehold.
- I en overgangsperiode skal rapporter som benyttes i boligomsetningen eller dersom det er en del av oppdraget også opplyse om fordelingen mellom P-ROM og S-ROM med utgangspunkt i definisjonene som fremkommer av veiledningen til Norsk Standard 3940 Areal- og volum-beregninger av bygninger fra 2012. Fordelingen mellom P-ROM og S-ROM er basert på veiledningen og bygningssakkyndiges eget skjønn. P-ROM er måleverdige rom som benyttes til kort eller langt opphold. S-ROM er måleverdige rom som benyttes til lagring, og tekniske rom. Bruken av et rom på befaringstidspunktet har betydning for om rommet defineres som P-ROM eller S-ROM. Dette betyr at rommet både kan være i strid med teknisk forskrift og mangle godkjenning i kommunen for den aktuelle bruken, uten at dette vil få betydning for valg av arealkategori.
- Se øvrig informasjon om areal i rapporten, Norsk Standard 3940 (2012 og 2023) og veiledningen til disse.

PERSONVERN

iVerdi AS, bygningssakkyndig og takstforetaket behandler personopplysninger som bygningssakkyndig trenger for å kunne utarbeide rapporten. Personvernerklæring med informasjon om bruk av personopplysninger og dine rettigheter finner du her [Personvernerklæring - iVerdi](#)

DELING AV PERSONOPPLYSNINGER FOR TRYGGERE BOLIGHANDEL OG MULIG RESERVASJON

Norsk takst og deres samarbeidspartnere benytter personopplysninger fra rapporten for analyse- og statistikkformål, samt utvikling og drift av produkter og tjenester for takstbransjen og andre aktører i bolig-omsetningen. Les mer om dette og hvordan du kan reservere deg på <https://www.norsktakst.no/norsk/om-norsk-takst/personvernerklæring/reservasjon/>

Vendu lager en boliganalyse basert på opplysninger fra rapporten. Les mer om dette og hvordan du kan reservere deg her: <https://samtykke.vendu.no/AS8666>

KLAGEORDNING FOR FORBRUKERE

Er du som forbruker misfornøyd med bygningssakkyndiges arbeid eller opptreden ved taksering av bolig eller fritidshus, se www.takstklagenemnd.no for mer informasjon