

Tilstandsrapport

 Boligbygg med flere boenheter

 Nannestadgata 6 B, 0654 OSLO

 OSLO kommune

 gnr. 231, bnr. 291

 Andelsnummer 603

Sum areal alle bygg: BRA: 26 m² BRA-i: 26 m²



Befaringsdato: 13.02.2025

Rapportdato: 17.02.2025

Oppdragsnr.: 14377-3326

Referansenummer: RV2180

Autorisert foretak: Aleksander Røv AS

Vår ref:



ALEKSANDER RØV AS
TAKST OG KONTROLL



TAKST
SENTERET



Rapporten kan brukes i inntil ett år etter befaringsdatoen, og kan ikke gjenbrukes ved flere boligsalg i denne perioden. For eiendomsoverdragelser fra 1.1.2024, må selger sørge for at areal i rapporten er oppdatert og følger ny bransjestandard for areal. Skjer det endringer, oppstår skader også videre på boligen, bør du som selger be om oppdatert rapport.

Norsk takst

Norsk takst er bransjeorganisasjonen for landets bygningsakkyndige og takstforetak, med om lag 1400 sertifiserte medlemmer fordelt på omtrent 1000 bedrifter. I boligomsetningen regnes takstrapportene som et helt avgjørende element i den informasjonen som gjøres tilgjengelig for kjøper. Årlig leverer medlemmene rundt 120.000 slike takster. Det gir unik oversikt over norske boliger, og bidrar til at alle oppdrag kan utføres med utgangspunkt i erfaringsbasert kvalitet.



Det stilles høye krav til utdanning, sertifisering og yrkesetikk. Norsk takst er opptatt av at boligomsetningen skal være trygg, og legger vekt på å opptre uavhengig av andre bransjeaktører. Bygningsakkyndige fakturerer sine tjenester uten hensyn til hvilken pris som oppnås, og skal heller ikke på annen måte ha noen egeninteresse knyttet til handelen.

Uavhengighet og god fagkunnskap har over tid bygget troverdighet og tillit. Både selger og kjøper skal kunne stole på bygningsakkyndiges vurderinger. For tilfeller der det likevel skulle oppstå misnøye med utført arbeid, har vi sammen med Forbrukerrådet etablert en klagenemnd.

Norsk takst har en sentral rolle i utviklingen av norske standarder, regler og profesjonsprinsipper, og representerer bransjen i alle relevante internasjonale fora. Dette sikrer at norske bygningsakkyndige tidlig kan tilpasse seg krav og bransjetrender fra utlandet, samtidig som takseringsfaget får en norsk stemme på verdensbasis. Organisasjonen bidrar i næringspolitisk sammenheng, og har vært en pådriver for å sikre at lover og regler gir trygghet for forbrukerne i boligomsetningen.

Aleksander Røv AS - Takst og kontroll

Aleksander Røv AS er et byggteknisk konsultentselskap med boligtaksering og boligkontroll i fokus. Med bred kompetanse og lang erfaring innen boligbygg, bistår vi daglig boligeiere eller fremtidige boligeiere med en trygg bolighandel.

Våre tjenester:

- Tilstandsrapporter
- Boligtaksering
- Forhåndstaksering
- Reklamasjonsrapporter
- Overtakelser av nybygg/leiligheter
- Byggeledelse
- Byggelånsoppfølging
- Vedlikeholdsplanlegging med vedlikeholdsplaner.



Rapportansvarlig

Aleksander Røv

Uavhengig Takstingeniør

aleksander@artakst.no

913 01 101



Dette trenger du å vite om tilstandsrapporten



Hva er en tilstandsrapport?

En tilstandsrapport beskriver synlige skader/avvik eller tegn på skader/avvik på boligen. Rapporten fremhever vanligvis ikke positive egenskaper ved boligen.



Hva vurderer en bygningssakkyndig?

Den bygningssakkyndige vurderer boligen ut fra hva man kan forvente av en bygning av samme alder og type. Vurderingen gjøres som regel mot hvordan det var vanlig å bygge og regler som gjaldt da boligen ble oppført (søknadstidspunktet). Forhold som er vanlige for bygningens alder, slik som slitasje etter normal bruk regnes ikke som avvik.



Hva inneholder tilstandsrapporten?

Den bygningssakkyndige undersøker rom og bygningsdeler slik det kommer frem av [Forskrift til avhendingsloven](#). Tilstandsrapporten inneholder bare avvik som den bygningssakkyndige kan se eller kontrollere med enkle hjelpemidler. Det gjøres ikke nærmere undersøkelser slik som åpning av vegger eller andre bygningsdeler. I vegg mot våtrom og rom under terreng kan det borres et hull for å gjøre enkle undersøkelser slik som fuktøk.

Når du kjøper en brukt bolig

Når du kjøper en brukt bolig, er det viktig å være oppmerksom på at dette ikke kan sammenlignes med å kjøpe en ny bolig. Måten boligen ble bygget på kan være annerledes enn i dag. Bygninger svekkes over tid, og utsettes for slitasje blant annet på grunn av bruk og vær og vind. Mange boliger fornyes helt eller delvis, noen i flere omganger, eller det oppføres tilbygg. Særlig for boliger som er pusset opp eller endret, er det viktig å merke seg at fornyelse av overflater ikke nødvendigvis betyr at bygningsdeler under er forbedret.

Vurdering mot byggeregler

Den bygningssakkyndige vil vurdere boligen mot hvordan det var vanlig å bygge og regler som gjaldt på søknadstidspunktet. Den bygningssakkyndige ser etter avvik som har betydning for og som reduserer boligens funksjon og verdi, og som kommer frem av Forskrift til avhendingslova.

Noen rom og bygningsdeler slik som bad og vaskerom, og forhold som gjelder sikkerhet mot brann, rekkverk og trapper osv., vil den bygningssakkyndige vurdere mot dagens regelverk. Etter dagens regelverk vil disse kunne få en tilstandsgrad 2 eller 3 uten at det nødvendigvis er krav om at avviket må utbedres.

Tilstandsrapporten beskriver ikke hele boligen

BYGNINGSSAKKYNDIGE SER FOR EKSEMPEL IKKE PÅ

- vanlig slitasje og normal vedlikeholdstilstand • bagatellmessige forhold som ikke påvirker bygningens bruk eller verdi vesentlig • etasjeskillere • tilleggsbygg slik som garasje, bod, anneks, naust også videre • utvendige trapper • støttemurer • skjulte installasjoner • installasjoner utenfor bygningen • full funksjonstesting av el- og VVS-installasjoner • geologiske forhold og bygningens plassering på grunnen • bygningens planløsning • bygningens innredning • løsøre slik som hvitevarer • utendørs svømmebasseng og pumpeanlegg • bygningens estetikk og arkitektur • bygningens lovlighet (bortsett fra bruksendringer, brannceller og forhold som åpenbart kan påvirke helse, miljø og sikkerhet) • fellesarealer (med mindre boligeier har vedlikeholdsplikt for fellesarealer og dette er kjent for bygningssakkyndig, eller fellesarealet har en særlig tilknytning til boligen).

© iVerdi 2023 © Norsk takst 2023

Malen til denne rapporten, inkludert standardtekstene fra Norsk takst, er vernet etter åndsverkloven og kan kun benyttes av medlemsforetakene i Norsk takst og av takstingeniører som er sertifisert i slikt foretak, samt av kunder hos iVerdi og studenter hos NEAK. For andre aktører er eksemplarfremstilling av malen og standardtekster, som utskrift og annen kopiering til bruk som grunnlag for tilsvarende rapporter, bare tillatt når det er hjemlet i lov (kopiering til privat bruk, sitat o.l.) eller avtale med Norsk Takst ([Forside](#)) eller iVerdi ([Hjem-iVerdi](#)).

Utnyttelse i strid med lov eller avtale kan medføre erstatnings- og straffeansvar.

Dette trenger du å vite om tilstandsrapporten

Tilstanden vurderes med ulike tilstandsgrader

Tilstanden gir uttrykk for en gitt forventet tilstand, blant annet vurdert ut fra alder og normal bruk. Ved Tilstandsgrad 0 (TG0) og Tilstandsgrad 1 (TG1) gir den bygnings sakkyndige normalt ingen begrunnelse for valg av tilstandsgrad. Grunnen er at bygningen eller bygningsdelen da bare har normal slitasje. Ved skjulte konstruksjoner kan alder alene avgjøre tilstandsgrad. Når bygnings sakkyndige anbefaler tiltak, for eksempel utbedringer, må brukeren av rapporten vurdere om tiltakene er nødvendige og lønnsomme.

Når den bygnings sakkyndige velger tilstandsgrad, baseres vurderingen på faste kriterier som følger av gjeldende bransjestandard for Teknisk tilstandsanalyse ved omsetning av bolig og Forskrift til avhendingslova.



TILSTANDSGRAD 0, TG0: INGEN AVVIK

Bygningsdelen skal være tilnærmet ny, ikke vise tegn på slitasje og det skal være lagt frem dokumentasjon på faglig god utførelse. Det er ingen merknader til delen.



TILSTANDSGRAD 1, TG1: MINDRE AVVIK

Bygningsdelen skal bare ha normal slitasje, og strakstiltak skal ikke anses som nødvendig. Graden kan også brukes når delen er ny, men der dokumentasjon på faglig god utførelse mangler.



TILSTANDSGRAD 2, TG2: VESENTLIGE AVVIK OG MINDRE AVVIK SOM ETTER NS 3600 GIR TG 2

Bygningsdelen skal enten ha feil utførelse, en skade eller symptomer på skade, sterk slitasje eller nedsatt funksjon. Graden gis når bygningsdelen trenger vedlikehold eller tiltak i nær fremtid. Graden skal også brukes når delen er gammel og det er grunn til å varsle om faren for skader på grunn av alderen, eller når det er grunn til å overvåke delen spesielt på grunn av fare for større skader eller følgeskader.

Ved avvik som ikke krever umiddelbare tiltak (ingen umiddelbar kostnad) så blir TG2 markert med en lysere farge.



TILSTANDSGRAD 3, TG3: STORE ELLER ALVORLIGE AVVIK

Denne tilstandsgraden brukes ved kraftige tegn på forhold som man må regne med trenger utbedring straks eller innen kort tid. Det er påvist funksjonssvikt eller sammenbrudd.



IKKE UNDERSØKT/IKKE TILGJENGELIG FOR UNDERSØKELSE

Det kan være avvik/skader som ikke er avdekket.

Hva er et anslag på utbedringskostnad?

Hva det vil koste å utbedre rom eller bygningsdeler, er et forsiktig anslag basert på nåværende kvalitet, registrert avvik og angitte tiltak i rapporten. Anslaget er gitt på generelt grunnlag og må ikke forveksles med et pristilbud fra en håndverker. Det kan foreligge avvik og tiltak som ikke kommer frem av rapporten.

Utbedringskostnad avhenger blant annet av personlige valg av og markedspris på materialer og tjenesteyter.

I rapporten skal det settes anslag for utbedringskostnad for TG3, og slikt anslag kan også gis ved TG2.



Beskrivelse av eiendommen

Leiligheten ligger i en bakgårdsstall fra slutten av 1800-tallet, som i 1923/1926 ble bygget om til et snekkerverksted og i 2005/2006 ble bygget om fra næringslokale til boligformål med dipensasjoner for energi og varmeisolasjon. Dette betyr at leiligheten ikke må sammenlignes med leiligheter fra 2006 med tanke på energieffektivitet, men heller mot bygg som er 100 år gamle. Pass på å ikke ha møbler inn mot yttervegger da dette kan føre til kondenseringer og fuktproblematikk.

Boligbygg med flere boenheter - Byggeår: 1897

UTVENDIG

[Gå til side](#)

Bygget er oppført med teglsteinsvegger og pusset og malt fasade. Yttertaket er en pulttakskonstruksjon i tre teknet med skrudde plater. Etasjeskillere mellom etasjene er oppført som trebjelkelag. Ringmur/grunnmur antageligvis oppført av naturstein som en stablemur slik som var vanlig på oppføringstidspunktet. Fundamenteringen til bygget er ikke kjent. Ut fra snittegninger av bygget og synlige lufteventiler i grunnmuren under gulvnivået i 1. etasje er det en kjeller eller krypkjeller under 1. etasje uten utvendig eller innvendig tilgang.

Leiligheten har 2 stk malte trevinduer fra 2005 med 2-lags isolerglass og et takvindu fra 2020. Malt entrédør/leilighetsdør med brannklassifisering B-30 og lydklassifisering dB35.

INNVEDIG

[Gå til side](#)

Gulvene i leiligheten er bestående av malt parkett i stue/kjøkken og lakkert/oljet 3-stav eik parkett på soverommet. Innvendige vegger og tak er bestående av malte slette flater.

VÅTROM

[Gå til side](#)

Flislagt bad fra 2021. Badets sluk er montert i gulvet i dusjsonen. Membranmansjett for toppmembran/smøremembran er synlig tilknyttet til sluket med slukets klemring for en tett overgang mellom gulvmembran og sluk. Dokumentasjonen fra Romerike Bad AS beskriver at på gulv og vegger er det benyttet Schønnox WSF membranduk.

Badet er utstyrt med et dusjhjørne med foldbare dusjdører, en servantinnredning, et veggmontert toalett samt opplegg for vaskemaskin. Rommet er ventilert via en elektrisk styrt baderomsvifte.

KJØKKEN

[Gå til side](#)

Kjøkkeninnredning med slette fronter og laminert benkeplate med nedfelt stålalum. Integrert i innredningen er platetopp og stekeovn. Nisje til smal oppvaskmaskin og kjøleskap. Over platetoppen er det installert en kjøkkenventilator med avtrekk ut.

TEKNISKE INSTALLASJONER

[Gå til side](#)

Vannrørene i leiligheten er lagt opp som et rør-i-rør-system med fordelerstokk og stoppekran over innvendig tak på badet. Tilgang til dette er via en inspeksjonsluke.

Internt i leiligheten er avløpsrørene fra 2005. 120 liters varmtvannstank fra 2005 er montert i hjørnet i kjøkkeninnredningen.

Leiligheten er ventilert med tidvis elektrisk avtrekk på bad og kjøkken. Tilluft/friskluft blir tilført via luftespalter i vinduer og luker i yttervegger.

Elektriske varmekabler i gulv på bad og vegghegt panelovn i stue/kjøkken.

Fordelerskapet til det elektriske anlegget i leiligheten er montert i veggen ved leilighetsdøren.

Arealer

[Gå til side](#)

Forutsetninger og vedlegg

[Gå til side](#)

Lovlighet

[Gå til side](#)

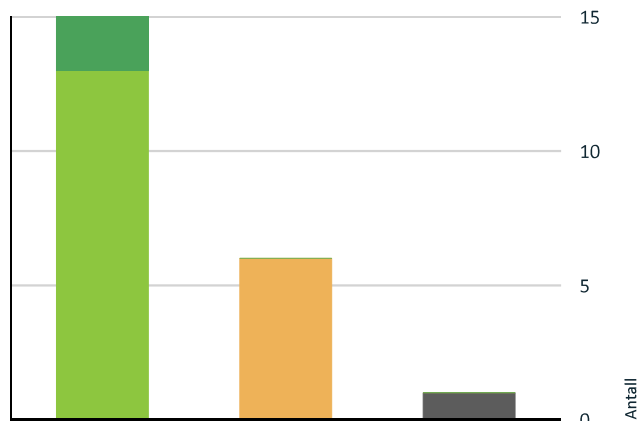
Boligbygg med flere boenheter

- Det foreligger godkjente og byggemeldte tegninger, men det er avvik fra disse.

Det er avvik mellom de byggemeldte tegningene og den faktiske planløsningen ved at de branncelledelene veggene er flyttet på. Bruken er den samme, men størrelsen/og formen på leiligheten stemmer ikke med de byggemeldte tegningene.

Sammendrag av boligens tilstand

Fordeling av tilstandsgrader



- TG0: Ingen avvik
- TG1: Mindre eller moderate avvik
- TG2: Avvik som ikke krever tiltak
- TG2: Avvik som kan kreve tiltak
- TG3: Store eller alvorlige avvik
- TG IU: Konstruksjoner som ikke er undersøkt

Vil du vite mer om tilstandsgrader? Se side 4.

Oppsummering av avvik

Vil du vite mer? Se på rommet eller bygningsdelen senere i rapporten.

Boligbygg med flere boenheter

! TG IU KONSTRUKSJONER SOM IKKE ER UNDERSØKT

! Tekniske installasjoner > Elektrisk oppvarming [Gå til side](#)

! TG 2 AVVIK SOM KAN KREVE TILTAK

! Utvendig > Takkonstruksjon og taktekking [Gå til side](#)

! Innvendig > Radon [Gå til side](#)

! Innvendig > Kryp kjeller [Gå til side](#)

! Tekniske installasjoner > Vannledninger [Gå til side](#)

! Tekniske installasjoner > Varmtvannstank [Gå til side](#)

! Tekniske installasjoner > Elektrisk anlegg [Gå til side](#)

Tilstandsrapport

BOLIGBYGG MED FLERE BOENHETER



Byggeår
1897

UTVENDIG

TG 2 Takkonstruksjon og takteking

Punktet må sees i sammenheng med Takteking

Yttertaket er en trekonstruksjon antatt bygget om i 2005 ettersom bakgårdsstallen ble bygget om til boligformål da. Det er opplyst fra tidligere salg av andre leiligheter i dette bygget at taket ble tekket om rundt 2020. Dette er dog ikke bekreftet, og er derfor usikkert. Taket er tekket med skrudde takplater, men ut over det er oppbyggingen av taket og undertaket ukjent.

Vurdering av avvik:

- Det er avvik:

Tak (takkonstruksjon, takteking og skorstein) er kun observert fra bakkenivå og vurderingen er begrenset av dette. Det var ingen stige for å komme seg opp på taket på befaringen. Selv om det ikke er avdekket skader under befaringen (fra undersiden av taket og det lille som var mulig å se fra bakken/terreng), betyr ikke dette at det ikke foreligger skader som en besiktigelse på taket kan avdekke. Vær oppmerksom på denne risikoen.

Konsekvens/tiltak

- Tiltak:

Ta kontakt med styret for informasjon og oversikt over tilstand på byggets felles bygningsdeler slik som dette yttertaket. Dersom styret ikke har oversikt over tilstanden på taket anbefales en undersøkelse av taket utført av en fagperson under tilstrekkelige sikkerhetsforhold med en sikker stige eller lift.



TG 1 Vinduer

Leiligheten har 2 stk malte trevinduer fra 2005 med 2-lags isolerglass og et takvindu fra 2020. Merk at takvinduet kun er innsisert fra leilighetens gulv og ikke funksjonstestet da undertegnede ikke kunne nå vinduet.

Årstall: 2005

Kilde: Produksjonsår på produkt

TG 1 Entrédør/leilighetsdør

Malt entrédør/leilighetsdør med brannklassifisering B-30 og lydklassifisering dB35.

Tilstandsrapport



INNSENDIG

TG 1 Overflater

Gulvene i leiligheten er bestående av malt parkett i stue/kjøkken og lakkert/oljet 3-stav eik parkett på soverommet. Innvendige vegger og tak er bestående av malte slette flater.

Årstall: 2005



Gulvmalingen har løsnet ved spisebordet grunnet slitasje fra spisebordsstolene.

TG 1 Etasjeskille/gulv mot grunn

Etasjeskillere mellom etasjene er oppført som trebjelkelag.

Stikkmålinger viser høydeforskjeller mellom 0 og 14 mm innenfor samme rom, og under 10 mm på en lengde på 2 meter.

TG 2 Radon

Det er ikke foretatt radonmålinger og bygget er heller ikke utført med radonsperre.

Vurdering av avvik:

- Det er ikke foretatt radonmålinger, og bygget er heller ikke utført med radonsperre.

Konsekvens/tiltak

- Det bør gjennomføres radonmålinger.

TG 2 Kryp kjeller

Ut fra snittegninger av bygget og synlige lufterventiler i grunnmuren under gulvnivået i 1. etasje kan det se ut til at det er en kjeller eller krypkjeller under 1. etasje. Det er ingen adkomst til dette kjellerrommet.

Vurdering av avvik:

- Det er avvik:


Tilstandsrapport

Det er ikke adgang til kjelleren/krypkjelleren. Krypkjeller regnes for å være en risikokonstruksjon som er utsatt for fukt- og råteskader i bunnsvill, trebjelkelaget og andre tilstøtende konstruksjoner, på grunn av fuktighet fra grunnen og kondensering ved temperaturforskjeller. Tilstanden på konstruksjonen er uavklart grunnet manglende tilkomst for inspeksjon.

Konsekvens/tiltak

- Tiltak:

Vær oppmerksom på denne risikoen, overvåk tilstanden og undersøk dette nærmere, helst med hjelp av en fagkyndig. Ta kontakt med styret ettersom dette er av flere felles bygningsdeler borettslaget har vedlikeholdsansvar for.



VÅTROM

2. ETASJE > BAD

Generell

Bad fra 2021. FDV-dokumentasjon fra Romerike Bad AS som var ansvarlig utførende er fremvist.

Årstall: 2021

Kilde: Faktura e.l

2. ETASJE > BAD

TG 1 Overflater vegger og himling

Flislagte vegger og malt MDF trepanel i taket på badet.

Årstall: 2021

Kilde: Faktura e.l

2. ETASJE > BAD

TG 1 Overflater Gulv

Flislagt gulv.

Årstall: 2021

Kilde: Faktura e.l

2. ETASJE > BAD

TG 1 Sluk, membran og tettesjikt

Badets sluk er montert i gulvet i dusjsonen. Membranmansjett for toppmembran/smøremembran er synlig tilknyttet til sluket med slukets klemring for en tett overgang mellom gulvmembran og sluk. Dokumentasjonen fra Romerike Bad AS beskriver at på gulv og vegger er det benyttet Schönox WSF membranduk.

Årstall: 2021

Kilde: Faktura e.l

Tilstandsrapport



2. ETASJE > BAD

TG 1 Sanitærutstyr og innredning

Badet er utstyrt med et dusjhjørne med foldbare dusjdører, en servanttinnredning, et veggmontert toalett samt opplegg for vaskemaskin.

Årstall: 2021

Kilde: Faktura e.l

2. ETASJE > BAD



TG 1 Ventilasjon

Rommet er ventilert via en elektrisk styrt baderomsvifte.

2. ETASJE > BAD

TG 0 Tilliggende konstruksjoner våtrom

Hulltaking er foretatt fra stuen uten å påvise unormale forhold. Merk at hulltakingen er foretatt i andre enden av der dusjen er ettersom dette var det eneste stedet dette var mulig. Tilstandsgraden er kun basert på dette hullet og det kan ikke gis noen garanti rundt i resten av konstruksjonen.



KJØKKEN

Tilstandsrapport

2. ETASJE > STUE/KJØKKEN

TG 1 Overflater og innredning

Kjøkkeninnredning med slette fronter og laminert benkeplate med nedfelt stålkum. Integrert i innredningen er platetopp og stekeovn. Nisje til smal oppvaskmaskin og kjøleskap.

Årstall: 2005

2. ETASJE > STUE/KJØKKEN

TG 1 Avtrekk

Over platetoppen er det installert en kjøkkenventilator med avtrekk ut.

Årstall: 2005

TEKNISKE INSTALLASJONER

TG 2 Vannledninger

Vannrørene i leiligheten er lagt opp som et rør-i-rør-system med fordelerstokk og stoppekran over innvendig tak på badet. Tilgang til dette er via en inspeksjonsluke.

Vurdering av avvik:


- Det er avvik:

Grunnet stoppekranens plassering mot den etablerte inspeksjonsluken er det vanskelig tilkomst til stoppekranen. Fordelerstokkene til vannrørskursene er montert over innvendig tak på badet uten noen form for lekkasjesikring.

Konsekvens/tiltak

- Tiltak:

For å unngå skader ved en lekkasje må det etableres en automatisk stopperkran på vanntilførselen til leiligheten og en fuktsensor liggende ved fordelerstokkene over innvendig tak på badet, samt under kjøkkeninnredningen og ved varmtvannstanken. Dette systemet vil da stanse vanntilførselen til leiligheten ved en evt. lekkasje og begrense skadeomfanget. Samtidig må det etableres en bedre tilgang til stoppekranen slik at den kan nås enkelt når uhellet først er ute.



TG 1 Avløpsrør

Internt i leiligheten er avløpsrørene fra 2005.

Utover dette er det ikke kjent hvordan avløpsrørene ellers i bygget er lagt opp, eller tilstanden på disse.

Årstall: 2005

TG 1 Ventilasjon

Leiligheten er ventilert med tidvis elektrisk avtrekk på bad og kjøkken. Tilluft/friskluft blir tilført via luftespalter i vinduer og luker i yttervegger.

Tilstandsrapport

Årstall: 2005

TG 2 Varmtvannstank

120 liters varmtvannstank fra 2005 er montert i hjørnet i kjøkkeninnredningen.

Årstall: 2005

Vurdering av avvik:

- Det er avvik:

Varmtvannstanken er bygget inn i hjørnet i kjøkkenkonstruksjonen uten noen form for tilgang. Tanken er derfor ikke inspisert, men det er kjent at varmtvannstanken ikke er lekkasjesikret.

Konsekvens/tiltak

- Tiltak:

Tilgang til varmtvannstanken må etableres for å kunne ha jevnlig tilgang for å inspisere tilstanden på tanken. For å unngå unødige skader på konstruksjoner ved en lekkasje må varmtvannstanken lekkasjesikret. Se eget punkt under "vannledninger" for nærmere info om tiltak. Grunnet alder på tanken bør denne også snart byttes ut.

TG IU Elektrisk oppvarming

Elektriske varmekabler i gulv på bad og vegghegt panelovn i stue/kjøkken.
Elektrisk oppvarming er ikke funksjonstestet eller vurdert i denne rapporten.

TG 2 Elektrisk anlegg

Dette er en forenklet kontroll begrenset til de spørsmål og undersøkelser som forskrift til avhendingslova (tryggere bolighandel) § 2-18 inneholder. Dette kan ikke sammenlignes med en kontroll utført av offentlig myndighet (Det lokale eltilsyn) eller registrert elektrovirksomhet, og en bygningssakkyndig har verken kompetanse eller lov til å foreta en slik kontroll.

Tilstandsgraden er vurdert ut fra den forenklede og begrensede kontrollen som forskriften inneholder. El-anlegget kan ha feil og mangler som en slik forenklet undersøkelse ikke vil avdekke. Vær derfor oppmerksom på denne risikoen, og søk videre veiledning eller få en fullstendig kontroll utført av registrert elektrovirksomhet.

Fordelerskapet til det elektriske anlegget i leiligheten er montert i veggen ved leilighetsdøren. Det foreligger samsvarserklæring og dokumentasjon med badet som ble bygget i 2021, men ut over dette foreligger det ingen dokumentasjon på det elektriske anlegget. Det anbefales derfor at det utføres en utvidet kontroll av det elektriske anlegget. En slik kontroll utføres av en el-takstmann eller en registrert elektroinstallasjonsvirksomhet. Det kan ikke utelukkes at det oppdages avvik som må eller bør utbedres etter en slik kontroll.

1. Foreligger det eltilsynsrapport de siste 5 år, og det er ikke foretatt arbeid på anlegget etter denne, utenom retting av eventuelle avvik i eltilsynsrapport (dvs en el-tilsynsrapport uten avvik)?

Nei

Spørsmål til eier

2. Når ble det elektriske anlegget installert eller sist gang totalt rehabilitert (årstall)? Med totalt rehabilitert menes fullstendig utskiftet anlegg fra inntakssikring og videre.

Ukjent

3. Er alle elektriske arbeider/anlegg i boligen utført av en registrert elektroinstallasjonsvirksomhet?

Ukjent

4. Er det elektriske anlegget utført eller er det foretatt tilleggsarbeider på det elektriske anlegget etter 1.1.1999?

Ja

Eksisterer det samsvarserklæring?

Nei

5. Foreligger det kontrollrapport fra offentlig myndighet – Det Lokale Eltilsyn (DLE) eller eventuelt andre tilsvarende kontrollinstanser med avvik som ikke er utbedret eller kontrollen er over 5 år?

Nei

Tilstandsrapport

6. Forekommer det ofte at sikringene løses ut?

Nei

7. Har det vært brann, branntilløp eller varmgang (for eksempel termiske skader på deksler, kontaktpunkter eller lignende) i boligens elektriske anlegg?

Nei

Generelt om anlegget

8. Er det tegn til at det har vært termiske skader (tegn på varmgang) på kabler, brytere, downlights, stikkontakter og elektrisk utstyr? Sjekk samtidig tilstanden på elektrisk tilkobling av varmtvannsbereder, jamfør eget punkt under varmtvannstank

Nei

9. Er der synlig defekter på kabler eller er disse ikke tilstrekkelig festet?

Nei

Inntak og sikringsskap

10. Er det tegn på at kabelinnføringer og hull i inntak og sikringsskap ikke er tette, så langt dette er mulig å sjekke uten å fjerne kapslinger?

Nei

11. Finnes det kursfortegnelse, og er den i samsvar med antall sikringer?

Nei

12. Foreta en helhetsvurdering av det elektriske anlegget, dets alder, allmenne tilstand og fare for liv og helse. Bør det elektriske anlegget ha en utvidet el-kontroll?

Ja .

TG 0 Branntekniske forhold

Dette er en forenklet kontroll begrenset til de spørsmål som fremkommer under. Tilstandsgraden er basert på retningslinjer til disse spørsmålene i bransjestandarden NS3600. Dette kan ikke sammenlignes med en fullstendig kontroll av branntekniske forhold av offentlig myndighet, eller en vurdering av boligens branntekniske forhold eller prosjektering fra en rådgiver med spesialkompetanse. En bygnings sakkyndig har verken kompetanse til å gi slik veiledning eller lov til å foreta en slik kontroll.

Tilstandsgraden er vurdert ut fra den forenklede og begrensede kontrollen. Det kan være feil og mangler om branntekniske forhold som en slik forenklet undersøkelse ikke vil avdekke. Vær derfor oppmerksom på denne risikoen, og søk videre veiledning eller rådgivning.

1. Er det mangler for brannslukningsutstyr i boligen iht. forskriftskrav på søknadstidspunktet, men minst Byggeforskrift 1985?

Nei

2. Er det skader på brannslukkingsutstyr eller er apparatet eldre enn 10 år?

Nei

3. Er det mangler på røykvarslere i boligen iht. forskriftskrav på søknadstidspunktet, men minst Byggeforskrift 1985?

Nei

4. Er det skader på røykvarslere?

Nei

Arealer, byggetegninger og brannceller

Standard gjeldende fra 01.01.2024

Arealmålinger og arealoppsett er basert på Norsk standard 3940:2023 Areal- og volum-beregninger av bygninger. Arealet gjelder for tidspunktet da boligen ble målt

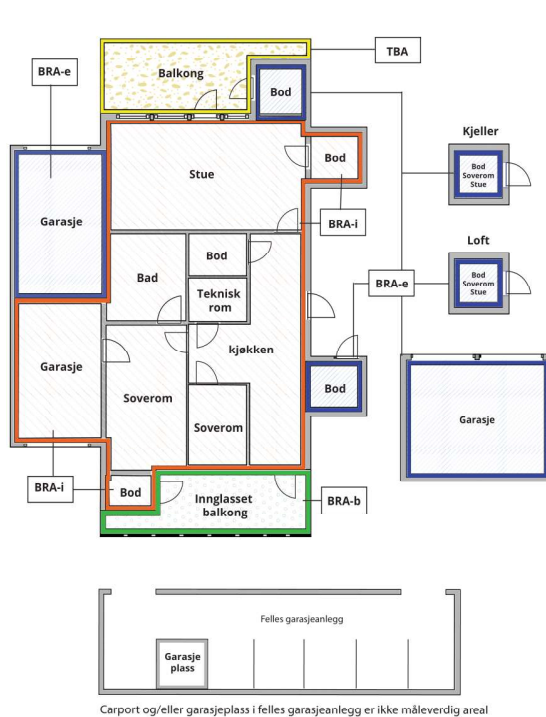
Hva er måleverdig areal?

Arealet i rommet må ha minst 1,90 m fri høyde over gulvet og minst bredde på 0,60 m. Et loft med skråtak vil for eksempel bare få registrert målbart areal der høyden er minst 1,90 m og bredden minst 0,60 m. Rommet må ha dør eller luke, og gangbart gulv.

Hva er bruksareal?

$$\text{BRA} = \text{BRA-i} + \text{BRA-e} + \text{BRA-b}$$

Bruksarealet for bygningen er bruttoarealet minus arealet som opptas av yttervegger.



Internt bruksareal (BRA-i)	Arealet innenfor boenheten(e)
Eksternt bruksareal (BRA-e)	Arealet av alle rom utenfor boenheten(e) og som tilhører denne, slik som for eksempel bod
Innglasset balkong mv (BRA-b)	Arealet av innglasset balkong, veranda eller altan når denne er tilknyttet boenheten(e)
Terrasse- og balkongareal (TBA)	Arealet av terrasser, åpne balkonger og åpen altan tilknyttet boenheten(e)

Gulvareal (GUA)

Er sum av BRA (bruksareal) og ALH (areal med lav takhøyde).

Areal med lav takhøyde (ALH) er ikke måleverdig areal, som skyldes skråtak og lav himlingshøyde.

GUA kan opplyses i markedsføring der det er aktuelt for den konkrete boligen og kun sammen med BRA-i, for eksempel der gulvflaten har en verdi og har funksjon ved møblering og bruk av rommene. Ikke innredet areal som kaldloft, måles og oppgis normalt ikke.

Arealet kan ikke alltid fastsettes nøyaktig

Arealet kan være komplisert eller umulig å måle opp nøyaktig fordi det er vanskelig å fastslå tykkelsen på innervegger, skjevheter i og utforming av bygningskonstruksjoner som karnapp, buer og vinkler som ikke er rette, åpne rom over flere etasjer og så videre.

Eiendommens markedsverdi kan ikke baseres på en matematisk beregning basert på antall kvadratmeter opplyst i rapporten. Opplysninger om areal kan altså ikke alene benyttes for å beregne eiendommens verdi.

Den bygningsakkyndige kan avdekke eventuelle bruksendringer og avvik i branncelleindeling

Den bygningsakkyndige ser på byggetegninger hvis de er tilgjengelige og dette er en del av oppdraget, og vurderer bruken av boligen opp mot tegningene. Hvis den bygningsakkyndige avdekker at en bolig ikke ser ut til å være delt opp i brannceller etter kravene i byggt teknisk forskrift på befaringstidspunktet, skal det opplyses om dette.

Reglene om bruksendring og brannceller kan være kompliserte. Søk videre faglige råd om rapporten ikke gir deg svar. Den bygningsakkyndige kan ikke vurdere og svare på alle spørsmål, og kan heller ikke vite om kommunen kan gi unntak for kravene som gjelder. [Vil du vite mer?](#)

Om brannceller

En branncelle er hele eller avgrensede deler av en bygning hvor en brann fritt kan utvikle seg uten at den kan spre seg til andre bygninger eller andre deler av bygningen i løpet av en fastsatt tid.

Om bruksendring

Bruksendring er å endre bruken av et rom fra en tillatt bruk til en annen. Dette kan kreve søknad og tillatelse, for eksempel hvis du endrer et rom fra bod til soverom eller arbeidsrom, eller hvis du endrer en bolig til to separate boliger.

Rom for varig opphold har krav til takhøyde, romstørrelse, rømningsvei og lysforhold som må være oppfylt. Du kan søke kommunen om unntak for kravene, men kan ikke regne med å få unntak for krav som går på helse og sikkerhet, for eksempel krav til rømningsvei.

Bruksendring som krever godkjenning, og som ikke er søkt bruksendret, er ulovlig. Kommunen kan etter plan- og bygningsloven kapittel 32 forfølge overtredelser. Kommunen kan pålegge deg å avslutte den ulovlige bruken, eventuelt å rette eller tilbakeføre rommet til godkjent bruk.

Arealer

Boligbygg med flere boenheter

Ny arealstandard

Etasje	Bruksareal BRA m ²			SUM	Terrasse- og balkongareal (TBA)	Ikke måleverdig areal (ALH)	Gulvareal (GUA)
	Internt bruksareal (BRA-i)	Eksternt bruksareal (BRA-e)	Innglasset balkong (BRA-b)				
2. Etasje	26			26			26
Kjeller (i nabobygget)						4	4
SUM	26					4	30
SUM BRA	26						

Romfordeling

Etasje	Internt bruksareal (BRA-i)	Eksternt bruksareal (BRA-e)	Innglasset balkong (BRA-b)
2. Etasje	Stue/kjøkken, Bad, Soverom		
Kjeller (i nabobygget)		Bod	

Kommentar

Romhøyden i stue/kjøkken går fra 1,96 til 2,68 meter grunnet skråtak.

Arealet for boder utenfor leiligheten er omtrentlige, da bodene var fylt opp med inventar på befaringsdagen, som vanskeliggjør nøyaktig oppmåling. Bod(ene) er fremvist av eier, og eier har informert om at bod(ene) tilhører leiligheten. Takstmann har videre ikke kontrollert bruksretter eller seksjonerings for de oppgitte bodene. Ta kontakt med megler for disse opplysningene. Merk at vedtekter kan endre eiers rettighet til bod/rom i fellesareal. For sameie er tinglysning den eneste måten å få varig bruksrett på, og da blir dette en del av boenheten. Eksklusiv rettighet til bod/rom i fellesareal i sameiet er begrenset til 30 år (eierseksjonsloven). For andel i borettslag og aksje-leilighet kan det tildeles rettighet til andelseier/aksjeeier, men disse kan omgjøres av generalforsamlingen. Merk at boder utenfor leiligheten ikke er teknisk vurdert slik som leiligheten. Boder under terreng er ofte utsatt for fuktighet fra grunnen, og det anbefales derfor at det ikke lagres organiske gjenstander i slike boder.

Lovlighet

Byggetegninger

Det foreligger godkjente og byggemeldte tegninger, men det er avvik fra disse.

Kommentar: Det er avvik mellom de byggemeldte tegningene og den faktiske planløsningen ved at de branncelledelene veggene er flyttet på. Bruken er den samme, men størrelsen/og formen på leiligheten stemmer ikke med de byggemeldte tegningene.

Brannceller

Er det påvist synlige tegn på avvik i branncelleinndeling ut ifra dagens byggt teknisk forskrift? Ja Nei

Kommentar: For å sikre et nedre minimum av sikkerhetsnivå for alle eldre bygg pålegger lov om brann og eksplosjonsvern eier av ethvert byggverk å sørge for nødvendige sikringstiltak mot brann i bygget.

Etter forskriften pålegges eier av byggverk å sørge for å oppgradere sikkerhetsnivået i byggverket slik at det minst tilsvarer nivået som fremkommer av de samlede kravene gitt i byggeforskrift 1985 (BF85) eller senere byggeregler.

Bygninger som er lovlig oppført i henhold til byggeforskrift 1985 eller senere forskrifter oppfylder kravet til sikkerhetsnivå i forskriften. Eier av byggverk som ble oppført før 1985 plikter å oppgradere sikkerhetsnivået uavhengig av når bygget ble lovlig oppført.

Det foreligger ingen dokumentasjon på at sikkerhetsnivået for brann sikkerhet i dette bygget tilfredsstillende byggeforskrift 1985.

Nyere håndverkstjenester

Er det ifølge eier utført håndverkstjenester på boligen siste 5 år? Ja Nei

Kommentar: Nytt bad 2021. Dokumentasjon er fremvist.

Krav for rom til varig opphold

Er det påvist avvik i forhold til rømningsvei, dagslysflate eller takhøyde? Ja Nei

Kommentar: Vinduene i leiligheten er mindre enn mistestørrelse for vinduer til rømningsformål. Ettersom det da kun er en rømningsvei (via trapperommet) tilfredsstillende ikke leiligheten minimumskravene for rømningsveier,

Dagslysinnsippet er også mindre enn minimumskravet i stue/kjøkken og på soverommet. Minimumskravet er minimum 10% glassflate mot rommets gulvareal.

Total fordeling mellom P-ROM og S-ROM

Tabellen under viser fordelingen av P-ROM og S-ROM etter veiledningen til NS 3940: 2012. Dette er til informasjon og til sammenligning. Tallene er omtrentlige, kan avvike fra faktiske målinger og er ikke juridisk bindende

	P-ROM(m2)	S-ROM(m2)
Boligbygg med flere boenheter	26	0

Befarings - og eiendomsopplysninger

Befaring

Dato	Til stede	Rolle
13.2.2025	Aleksander Røv	Takstingeniør
	Anna Sande Kluften	Kunde

Matrikkeldata

Kommune	gnr.	bnr.	fnr.	snr.	Areal	Kilde	Eieforhold
301 OSLO	231	291		0	313 m ²	BEREGNET AREAL (Ambita)	Ikke relevant

Adresse

Nannestadgata 6 B

Hjemmelshaver

Nannestad Gata 6 Borettslag

Andelsobjekt

Boligselskap	Org.nr.	Leil. nr.	Forretningsfører	Eier av adkomstdokumenter
/NANNESTAD GATA 6 BORETTSLAG	989616064			Kluften Anna Sande

Innskudd, pålydende mm

Andelsnummer

603

Kilder og vedlegg

Dokumenter

Beskrivelse	Dato	Kommentar	Status	Sider	Vedlagt
Egenerklæring		Signert 12.02.2025	Gjennomgått		Nei
Byggemeldt plantegning		Innhentet fra saksinnsyn hos Plan- og bygningssetaten i Oslo kommune	Gjennomgått		Nei

Tilstandsrapportens avgrensninger

STRUKTUR•REFERANSENIVÅ•TILSTANDSGRADER

- Rapporten er basert på innholdskrav i Forskrift til avhendingslova (tryggere bolighandel). Formålet er å gi en tilstandsanalyse til bruk for den som bestiller og/eller i et salg til forbruker, og ikke for andre tredjeparter. Rapportens struktur, metode og begrepsbruk følger i hovedsak Norsk Standard NS 3600:2018 (Teknisk tilstandsanalyse ved omsetning av bolig), samt Takstbransjens retningslinjer for arealmåling når det gjelder fordeling mellom P-areal og S-areal.
- Tilbakeholdt eller uriktig informasjon som har betydning for vurderingen, er ikke bygnings sakkyndiges ansvar. Rapporten beskriver avvik, altså en tilstand som er dårligere enn referansenivået. Rapporten framhever normalt ikke positive sider ved boligen ut over det som fremgår av tilstandsgradene.
- Tilstanden angis i rapporten og gir uttrykk for en gitt forventet tilstand blant annet vurdert ut fra alder og normal bruk slik:

i) **Tilstandsgrad 0, TG0:** Ingen avvik eller skader. I tillegg må bygningsdelen være tilnærmet ny, mindre enn 5 år, og det foreligger dokumentasjon på faglig god utførelse.

ii) **Tilstandsgrad 1, TG1:** Mindre avvik. Normal slitasje. Strakstiltak ikke nødvendig. TG1 kan gis når bygningsdelen er tilnærmet ny og det ikke foreligger dokumentasjon på faglig god utførelse.

iii) **Tilstandsgrad 2, TG2:** Vesentlige avvik, og mindre avvik som etter NS 3600 gir TG 2, men som ikke nødvendigvis krever umiddelbare tiltak. I denne rapporten kan TG2 i Rapportsammendrag være inndelt i TG2 som krever tiltak og de som ikke krever umiddelbare tiltak. Konstruksjonen har normalt enten feil utførelse, en skade eller symptomer på skade, sterk slitasje eller nedsatt funksjon. Vedlikehold eller tiltak trengs i nær fremtid, det er grunn til å varsle fare for skader på grunn av alder eller overvåke spesielt på grunn av fare for større skade eller følgeskade. For skjulte konstruksjoner vil alder i seg selv være et symptom som kan gi TG2. For synlige konstruksjoner kan alder sammen med andre symptomer og momenter gi TG2. Avvik under TG2 kan gis sjablongmessig anslag.

iv) **Tilstandsgrad 3, TG3:** Store eller alvorlige avvik. Kraftige symptomer på forhold som man må regne med trenger utbedring straks eller innen kort tid. Påvist funksjonssvikt eller sammenbrudd. Avvik under TG3 skal gis sjablongmessig anslag.

v) **Tilstandsgrad TGIU:** Ikke undersøkt/ikke tilgjengelig for undersøkelse.

- Ved TG0 og TG1 gis det normalt ingen begrunnelse for valg av tilstandsgrad, fordi bygningen eller bygningsdelen da bare har normal slitasje. For anbefalte tiltak ved TG2 og TG3 må brukeren av rapporten vurdere om tiltakene er nødvendige og lønnsomme. Hva det vil koste å utbedre rom eller bygningsdeler er et sjablongmessig anslag basert på registrert avvik og angitte tiltak i rapporten. Anslaget er gitt på generelt grunnlag og basert på erfaringstall i seks intervaller, og kan ikke forveksles med en konkret vurdering og tilbud fra en entreprenør eller håndverker. Det må eventuelt innhentes tilbud for en nærmere undersøkelse, og konkret og nøyaktig vurdering av utbedringskostnad. Kostnader til ikke oppdagede avvik/utbedringer/feil kan forekomme. Utbedringskostnad avhenger av personlige preferanser og markedspris på materialer og tjenesteyter.

PRESISERINGER

- Avvik vurderes ut fra tekniske forskrifter på godkjenningstidspunktet for bygget. Noen bygningsdeler vurderes etter gjeldende teknisk forskrift på befaringstidspunktet. Dette gjelder blant annet:

i) Bad, vaskerom (våtrom)

ii) Forhold rundt brann, rømming, sikkerhet, for eksempel rekkverkshøyder/åpninger, ulovlige bruksendringer, brannceller mv.

- For skjulte konstruksjoner slik som vann og avløp uten dokumentasjon, er kvalitet og alder vurdert.

- Fastmonterte installasjoner, for eksempel innfelt belysning (downlights), demonteres ikke for å sjekke dampspærren bak. Dette er hensyn til bygnings sakkyndiges kompetanse og risikoen for skade.

- Kontroll av fukt i konstruksjonen ved hulltaking i bad og vaskerom (våtrom), rom under terreng (kjelleretasje, underetasje og sokkeletasje) eller andre bygningsdeler skjer etter eiers aksept. Hulltaking av våtrom og rom under terreng kan unntaksvis unnlates, se Forskrift til Avhendingsloven.

- Kontroll av romfunksjoner for P-ROM utføres kun når det ikke foreligger godkjente og byggemeldte tegninger, eller når tegninger ikke stemmer med dagens bruk.

- Bygnings sakkyndig gir en forenklet vurdering av branntekniske forhold og elektriske installasjoner i boligen dersom det er mer enn fem år siden sist boligen hadde el-tilsyn. Bygnings sakkyndig kan anbefale å konsultere offentlige myndigheter eller kvalifisert elektro faglig fagperson ved behov for grundigere undersøkelser.

TILLEGGSUNDERSØKELSER

Etter avtale kan tilstandsanalysen utvides til også å omfatte tilleggsundersøkelser utover minimumskravet i forskriften.

BEFARINGEN

Rapporten gir en vurdering av byggverk og bygningsdeler som bygnings sakkyndig har observert, og som fremkommer av Forskrift til avhendingsloven. Rapporten er likevel ingen garanti for at det ikke kan finnes skjulte feil, skader og mangler. NS 3600:2018 (Teknisk tilstandsanalyse ved omsetning av bolig) har undersøkelsesnivå fra 1 til 3, der undersøkelsesnivå 1 er det laveste og baseres på visuell observasjon. Rapporten baseres på undersøkelsesnivå 1 med få unntak (våtrom og rom under terreng). I praksis betyr dette at gjennomføringen av befaringen begrenses som følger:

- Det utføres kun visuelle observasjoner på tilgjengelige flater uten fysiske inngrep (f.eks. riving).

- Flater som er skjult av snø eller på annen måte ikke er tilgjengelig eller skjult, blir ikke kontrollert. Det foretas ikke funksjonsprøving av bygningsdeler, som isolasjon, piper, ventilasjon, el. anlegg, osv.

- Det gis ingen vurdering av boligens tilbehør, hvite- og brunevarer og annet inventar. Dette gjelder også integrert tilbehør.

- Inspisering av yttertak er basert på det som er synlig, normalt på innsiden fra loftet og utvendig fra stige/bakkenivå. Befaring av tak må være sikkerhetsmessig forsvarlig for å kunne gjennomføres.

- Stikkprøvetakninger er utvalgt tilfeldig og kan innebære kontroll under overflaten med spiss redskap eller lignende.

UTTRYKK OG DEFINISJONER

Tilstandsrapportens avgrensninger

- Tilstand: Byggverkets eller bygningsdelens tekniske, funksjonelle eller estetiske status på et gitt tidspunkt.
- Symptom: Observerbart forhold som gir indikasjon på hvilken tilstand et byggverk eller en bygningsdel befinner seg i. Benyttes ved beskrivelse av avvik.
- Skadegjørere: Zoologiske eller biologiske skadegjørere, i hovedsak råte, sopp og skadedyr.
- Fuktsøk: Overflatesøk med egnet søkeutstyr (fuktindikator) eller visuelle observasjoner.
- Fuktmåling: Måling av fuktinnhold i materiale eller i bakenforliggende konstruksjon ved bruk av egnet måleutstyr (blant annet hammerlektrode og pigger).
- Utvidet fuktsøk (hulltaking): Boring av hull for inspeksjon og fuktmåling i risikoutsatte konstruksjoner, primært i tilstøtende vegger til bad, utforede kjellervegger og eventuelt i oppforede kjellergulv.
- Normal slitasjegrade: Forventet nedsliting av materiale i overflaten som er basert på enkle visuelle observasjoner. Kan vurderes sammen med bygningsdelens alder.
- Forventet gjenværende brukstid: Anslått tid et byggverk eller en del av et byggverk fortsatt vil være tjenlig for sitt formål (NS3600, Termer og definisjoner punkt 3.9)

AREALBEREGNING FOR BOENHETER

- Areal fastsettes etter Forskrift til avhendingsloven og Norsk Standard 3940 Areal- og volum-beregninger av bygninger fra 2023.
- Areal oppgis i hele kvadratmeter i rapporten, og gjelder for det tidspunkt oppmålingen fant sted.
- Bruksareal (BRA) er det måleverdige arealet som er innenfor omsluttede vegger målt i gulvhøyde (bruttoareal minus arealet som opptas av yttervegger). I tillegg til gulvhøyde gjelder regler om fri bredde for at arealet skal være måleverdig, med betydning for BRA av for eksempel loft med skråtak. BRA består av internt bruksareal (BRA-i), eksternt bruksareal (BRA-e) og innglasset balkong mv (BRA-b). Terrasse- og balkongareal (TBA) opplyses der tilstandsrapporten skal benyttes i boligomsetningen og der det er aktuelt. I tillegg kan gulvareal (GUA) og areal med lav takhøyde (ALH) opplyses sammen med BRA der det er aktuelt og en del av oppdraget. Rom skal ha atkomst og gangbart gulv for å kunne regnes som BRA/måleverdig areal.
- Arealet måles og oppgis dersom arealet oppfyller krav til måleverdighet, slik som at arealet må ha minst en bredde på 0,6m og minst en høyde på 1,9 m osv. Et rom kan være i strid med teknisk forskrift og mangle godkjenning hos kommunen for den aktuelle bruken, uten at dette får betydning for om arealet måles og oppgis i tilstandsrapporten. Når arealet måles tas det ikke hensyn til om arealet er lovlig oppført eller om bruken er lovlig, bruksendringer, lysforhold eller andre sikkerhetsmangler.
- Eiendommens markedsverdi kan ikke baseres på en rent matematisk beregning i forhold til antall kvadratmeter opplyst i rapporten. Opplysninger om areal kan altså ikke alene benyttes for beregning av eiendommens verdi.
- Rom som ligger utenfor boenheden, men som eier har påvist og/eller opplyst at tilhører boenheden, er oppmålt og inkludert i BRA-e. Det er

ikke fremvist dokumentasjon på at rommet tilhører boenheden, med mindre dette er angitt særskilt. Rom utenfor boenheden kan omdisponeres av borettslaget/sameiet og dette kan påvirke boligens BRA. Vær oppmerksom på at NS 3940:2023 og eierseksjonsloven har ulike definisjoner av fellesareal. Ved arealmåling gjelder NS 3940:2023 som definerer fellesareal slik: "Delen av bygning som brukes av to eller flere bruksenheter eller til bygningens forvaltning, drift eller vedlikehold.

- I en overgangsperiode skal rapporter som benyttes i boligomsetningen eller dersom det er en del av oppdraget også opplyse om fordelingen mellom P-ROM og S-ROM med utgangspunkt i definisjonene som fremkommer av veiledningen til Norsk Standard 3940 Areal- og volum-beregninger av bygninger fra 2012. Fordelingen mellom P-ROM og S-ROM er basert på veiledningen og bygningssakkyndiges eget skjønn. P-ROM er måleverdige rom som benyttes til kort eller langt opphold. S-ROM er måleverdige rom som benyttes til lagring, og tekniske rom. Bruken av et rom på befaringstidspunktet har betydning for om rommet defineres som P-ROM eller S-ROM. Dette betyr at rommet både kan være i strid med teknisk forskrift og mangle godkjenning i kommunen for den aktuelle bruken, uten at dette vil få betydning for valg av arealkategori.
- Se øvrig informasjon om areal i rapporten, Norsk Standard 3940 (2012 og 2023) og veiledningen til disse.

PERSONVERN

iVerdi AS, bygningssakkyndig og takstforetaket behandler personopplysninger som bygningssakkyndig trenger for å kunne utarbeide rapporten. Personvernerklæring med informasjon om bruk av personopplysninger og dine rettigheter finner du her [Personvernerklæring - iVerdi](#)

DELING AV PERSONOPPLYSNINGER FOR TRYGGERE BOLIGHANDEL OG MULIG RESERVASJON

Norsk takst og deres samarbeidspartnere benytter personopplysninger fra rapporten for analyse- og statistikkformål, samt utvikling og drift av produkter og tjenester for takstbransjen og andre aktører i boligomsetningen. Les mer om dette og hvordan du kan reservere deg på <https://www.norsktakst.no/norsk/om-norsktakst/personvernerklæring/reservasjon/>

Vendu lager en boliganalyse basert på opplysninger fra rapporten. Les mer om dette og hvordan du kan reservere deg her: <https://samtykke.vendu.no/RV2180>

KLAGEORDNING FOR FORBRUKERE

Er du som forbruker misfornøyd med bygningssakkyndiges arbeid eller opptreden ved taksering av bolig eller fritidshus, se www.takstlagenemnd.no for mer informasjon