

aktiv.

Storgata 16, snr. 11, 2408 ELVERUM

**Stor og pen 3-roms  
selveierleilighet med sentral  
beliggenhet**



Eiendomsmeglerfullmektig

## Simen Unneberg

**Mobil** 902 79 704

**E-post** simen.unneberg@aktiv.no

### Aktiv Eiendomsmegling Elverum

Storgata 15, 2408 ELVERUM. TLF. 62 43 14 20

## Nøkkelinformasjon

**Prisant.:** Kr 2 990 000,-  
**Omkostn.:** Kr 76 100,-  
**Total ink omk.:** Kr 3 066 100,-  
**Felleskostn.:** Kr 2 859,-  
**Selger:** O. Pedersen AS

**Salgsobjekt:** Eierseksjon  
**Eierform:** Eierseksjon  
**Byggeår:** 1952  
**BRA-i/BRA Total** 99/99 kvm  
**Tomtstr.:** 1031.2 m<sup>2</sup>  
**Soverom:** 2  
**Gnr./bnr.** Gnr. 30, bnr. 18  
**Snr.** 11  
**Oppdragsnr.:** 1211250088

# Stor og pen 3-roms selveierleilighet med sentral beliggenhet

Velkommen til Storgata 16!

Romslig 3-roms selveierleilighet med fin beliggenhet i Elverum sentrum. Leiligheten har en utmerket beliggenhet midt i Elverum sentrum med gangavstand til alt du måtte trenge i hverdagen. Utenfor leiligheten finner du alle byfasiliteter og ikke minst Elverums flotte gang- og sykkelsti langs Glomma. Like ved ligger også Elvarheimsparken med lekeplass og friareal med benker.



# Innhold

Nøkkelinformasjon .....	2
Om eiendommen .....	4
Tilstandsrapport .....	30
Energiattest .....	53
Nabolagsprofil .....	59
Budskjema .....	68

# Om eiendommen

## Om boligen

### Areal

BRA - i: 99 m<sup>2</sup>

BRA totalt: 99 m<sup>2</sup>

### Bruksareal fordelt på etasje

3. etasje

BRA-i: 99 m<sup>2</sup>

### Tomtetype

Eiet

### Tomtestørrelse

1031.2 m<sup>2</sup>

### Tomtebeskrivelse

Felles eiertomt for sameiet på ca. 1 031,2m<sup>2</sup>. Tomten er opparbeidet med gruset gårdsplass.

Tomtestørrelse/-areal er hentet fra matrikelutskrift (basert på oppmåling i digitalt kart). Det gjøres oppmerksom på at denne type arealangivelse (med tilhørende kart) kan være upresis og at man dermed kan få avvik i både areal og grenser ved en eventuell fremtidig oppmåling. Mangel grunnet avvikende grenser og/eller arealsvikt kan derfor ikke påberopes.

### Beliggenhet

Leiligheten har en utmerket beliggenhet midt i Elverum sentrum med gangavstand til alt du måtte trenge i hverdagen. Utenfor leiligheten finner du alle sentrumsfasiliteter med bla. forretninger, parker, kino, restauranter, caféer, kjøpesentre, dagligvarebutikker og ikke minst Elverums flotte gang- og sykkelsti langs Glomma. Dette gjør at du enkelt kan ta i bruk alt av tilbud som byen har med bla. shopping, trim og kulturelle aktiviteter.

Elverums vakre turområde langs Glomma ligger nærmest rett utenfor døren. Her er det flere sittegrupper langs elven og friområder for både lek og bading. Sykkel- og gangstien langs elva tar deg blant annet til museene våre, fotballbanen på Restvold og

helt ut til Heradsbygd. Både Glomdalsmuseet og Skogmuseet har en rekke arrangementer gjennom hele året som er populære for både liten og stor. I tillegg er disse områdene populære som tur- og treningsområder på ettermiddagene.

Selv om du bor midt i sentrum er ikke veien lang til bymarka i Svartholtet. Etter en ca. 10 minutters spasertur så er du ved Loken hvor det både er lysløype med oppkjørte skiløyper på vinterstid og forøvrig flotte tur- og trimstier resten av året.

Fra leiligheten er det også kort gangavstand til både barneskole og barnehager, ungdomsskolen og videregående skole. Det er i enkel adkomst via gang- og sykkelsti til Høgskolen i Hedmark på Terningen. Like ved bygget ligger også Elvarheimsparken med lekeplass og friareal med benker.

## **Bygningssakkyndig**

Kontur takst AS

## **Type takst**

Tilstandsrapport

## **Byggemåte**

Leilighet - Byggeår: 1952.

Taket er tekket med asfaltpapp. Takrenner/nedløp og beslag i metall. Vindski i treverk. Yttervegg i betongkonstruksjon. Saltak i trekonstruksjon. Trevinduer med 3-lags isolerglass. Ytterdør med brann- og lydmotstand. Etasjeskiller i betongkonstruksjoner. Gulv støpt på grunn. Grunnmur i betong. Etasjeskiller i betongkonstruksjoner.

Beskrivelse av byggemåte er hentet fra tilstandsrapport utført av Konturtakst AS.

Tilstandsrapporten angir også byggetekniske tilstandssvekkelser (tilstandsgrader -TG).

Det er gitt tilstandsgrad TG 2 (avvik som kan kreve tiltak) for følgende bygningsdeler-/komponenter:

Vinduer - Det er påvist noen glassruter som er punktert eller sprukne. Det er påvist tegn på innvendig kondensering av enkelte vindusglass.

Andre utvendige forhold - Det er ikke utarbeidet Tilstandsanalyserapport, vedlikeholdsplan e.l. for fellesdeler i bygget. Det er registrert forhold som anser strakstiltak på felles bygningsmasse som nødvendig.

Toalettrom > Overflater og konstruksjon - Toalettrom mangler tilluftsventilering, f.eks. spalte/ventil ved dør.

Avløpsrør - Mer enn halvparten av forventet brukstid er passert på innvendige avløpsledninger.

Utvendige vann- og avløpsledninger - Mer enn halvparten av forventet brukstid er passert på utvendige avløpsledninger. Mer enn halvparten av forventet brukstid er passert på utvendige vannledninger.

Det er gitt tilstandsgrad TG 3 (store eller alvorlige avvik) for følgende bygningsdeler-/komponenter:

Vannledninger - Mer enn halvparten av forventet brukstid er passert på innvendige vannledninger. Armatur/blandebatteri er ikke tett.

Elektrisk anlegg - Se tilstandsrapport.

Våtrom > Bad > Generell - Våtrommet må oppgraderes for å tåle normal bruk etter dagens krav. Det er blant annet avvik på ventilasjon, fall og membran.

For ytterligere/detaljerte beskrivelser av avvik, konsekvens/tiltak, øvrige tilstandsgrader og bygningsteknisk utførelse (også for eventuelle andre bygninger), se tilstandsrapporten som er et vedlegg i salgsoppgaven.

### **Innbo og løsøre**

Bransjens liste over løsøre og tilbehør legges til grunn for salget dersom ikke annet fremkommer av salgsoppgaven. Listen følger vedlagt salgsoppgaven. Det er full avtalefrihet om hva som skal følge med bolig og fritidsbolig ved salg. Hvis hvitevarer og/eller annet teknisk utstyr medfølger, gis det ingen garantier i forhold til tilstand, funksjonalitet og levetid på disse.

### **Parkering**

Gateparkering etter gjeldende bestemmelser.

### **Diverse**

Etter eierseksjonsloven § 23 kan ingen kjøpe en boligseksjon hvis kjøpet fører til at man, direkte eller indirekte, blir eier av flere enn to boligseksjoner i eierseksjonssameiet. Begrensningen gjelder ikke kjøp av fritidsboliger. Det finnes også enkelte andre unntak i bestemmelsen.

## **Energi**

### **Oppvarming**

Oppvarming består av strøm og fjernvarme.

### **Energikarakter**

G

### **Energifarge**

Grønn

## Økonomi

**Tot prisant. ekskl. omk.**

Kr 2 990 000

### **Kommunale avgifter år**

2024

#### **Info kommunale avgifter**

Kommunale avgifter faktureres direkte til O. Pedersen AS. Ta kontakt med megler for ytterligere informasjon.

Størrelse på renovasjonsavgift avhenger av størrelse på dunke(er). Feie- og tilsynsgebyr avhenger av hvor mange pipeløp som må feies/inspiseres. Det gjøres oppmerksom på at avgiftene normalt justeres/reguleres årlig.

### **Eiendomsskatt**

Kr 6 744

### **Eiendomsskatt år**

2024

#### **Info formuesverdi**

Man har per salgsoppgavedato ikke registrert formuesverdi på eiendommen, da seksjonen er opprettet etter at Skatteetatens formuesverdi er fastsatt.

Det må påregnes at formuesverdi vil bli satt/innført i forbindelse med eierskifte. Formuesverdien settes da etter de ordinære reglene for formuesfastsettelse av boligeiendom, enten som primærbolig eller sekundærbolig (avhengig av bruken). Formuesverdien fastsettes med utgangspunkt i en kvadratmeterpris som beregnes av Statistisk sentralbyrå. Kvadratmeterprisen skal gi uttrykk for en estimert markedsverdi pr. kvadratmeter og bygger på statistiske opplysninger om omsatte boliger (boligtype, areal, geografisk beliggenhet og alder). Det tas også hensyn til om boligen ligger i et område som er tett eller spredt bebygget. Ut fra kvadratmeterprisene til SSB fastsetter Skatteetaten årlige kvadratmetersatser. Disse satsene vil utgjøre henholdsvis 25% av kvadratmeterprisene for primærboliger (der boligeier er folkeregistrert per 1. januar) og 95% for sekundærboliger (alle andre boliger). Formuesverdien finnes ved å multiplisere kvadratmetersatsen med boligens areal (P-rom). For ytterligere informasjon oppfordres interessenter til å ta kontakt med Skatteetaten.

**Tilbud lånefinansiering**

Aktiv Eiendomsmegling samarbeider med sparebankene i Eika Alliansen om formidling av finansielle tjenester. Ta gjerne kontakt med megler for formidling av et uforpliktende tilbud om finansiering. Meglerforetaket kan motta provisjon ved formidling av finansielle tjenester.

## Boenheten

**Eierbrøk**

124/1414

**Felleskostnader inkluderer**

Kr. 2 859,-/mnd.

Felleskostnader inkluderer: Fjernvarme, renovasjon, vaktmestertjenester, renhold, felles bygningsforsikring, strøm fellesarealer, vedlikehold bygning og bakgård, samt regnskapshonorar.

Det gjøres oppmerksom på at felleskostnadene er estimerte felleskostnader fra budsjett.

**Felleskostnader pr. mnd**

Kr 2 859

## Sameiet

**Sameienavn**

Sameiet Pedersenkvartalet

**Organisasjonsnummer**

933156192

**Om sameiet**

Sameiet Pedersenkvartalet består av totalt 14 eierseksjoner. Seksjonene 7-14 er seksjonert til boligformål mens seksjonene 1-6 er seksjonert til næringsformål.

**Forkjøpsrett**

Ingen forkjøpsrett.

**Styregodkjennelse**

Det er ikke krav om styregodkjennelse ved erverv av eierseksjon i dette sameiet.



# Offentlige forhold

## Eiendommens betegnelse

Gårdsnummer 30, bruksnummer 18, seksjonsnummer 11 i Elverum kommune.

## Tinglyste heftelser og rettigheter

Kommunen har legalpant i eiendommen for eventuelle ubetalte kommunale skatte- og avgiftskrav. De andre sameierne har panterett i seksjonen for krav mot seksjonseieren som følger av sameieforholdet. Pantekravet kan ikke overstige et beløp som for hver bruksenhet svarer til to ganger folketrygdens grunnbeløp; jfr. lov om eierseksjoner.

Følgende tinglyste heftelser (dokument) vil følge med eierseksjonen:

- \* Erklæring/avtale, tinglyst den 29.07.1949 - Dokumentnr: 1967. Bestemmelse om vann/kloakkledning. Vegvesenets betingelser vedtatt.
- \* Erklæring/avtale, tinglyst den 19.06.1959 - Dokumentnr: 1299. Bestemmelse om vann/kloakkledning. Vegvesenets betingelser vedtatt.
- \* Bestemmelse om veg, tinglyst den 18.04.1991 - Dokumentnr: 1733. Rettighetshaver: Gnr. 30, bnr. 973 i Elverum kommune.
- \* Bestemmelse om veg, tinglyst den 04.10.2022 - Dokumentnr: 1110649. Rettighetshavere: Gnr. 30, bnr. 16, snr. 26 og gnr. 30, bnr. 973 i Elverum kommune.
- \* Bestemmelse om parkering, tinglyst den 04.10.2022 - Dokumentnr: 1110649 . Rettighetshavere: Gnr. 30, bnr. 16, snr. 26 og gnr. 30, bnr. 973 i Elverum kommune. Bruksrett til garasje.
- \* Seksjonering, tinglyst den 26.10.2023 - Dokumentnr: 1192437. Opprettet seksjoner: Snr: 12. Formål: Bolig. Sameiebrøk: 104/1414.

Dokumentene kan ses hos meglerforetaket eller utleveres på forespørsel.

## Ferdigattest/brukstillatelse

Det foreligger ikke ferdigattest eller midlertidig brukstillatelse i kommunens arkiver.

Det er mottatt byggetegninger fra kommunen, men disse gjelder for 4.etasje. Det er ukjent om det er samme rominndeling for alle plan. Man har derfor ikke kunnet kontrollere hvor vidt dagens planløsning (herunder formål/bruk) er godkjent for eller i samsvar med eventuelle godkjente tegninger og tiltak. Dette betyr videre at det kan være rom som er inntatt som primærrom/-areal i tilstandsrapport, men som ikke er godkjent for varig opphold.

Ovennevnte medfører at man ikke vet hvor vidt eiendommen har lovlighetsmangler eller ikke. Konsekvenser av lovlighetsmangler er at kommunen for eksempel kan gi pålegg om tilbakeføring. Kommunen kan også innkreve tvangsmulkt frem til manglene er brakt i orden. Kjøper overtar ansvar og risiko for nevnte forhold.

### **Vei, vann og avløp**

Sameiet har adkomst fra offentlig vei og er tilknyttet offentlig vann- og avløpsnett, via private stikkledninger. Sameiet har selv ansvar for de private stikkledningene.

### **Regulerings og arealplaner**

Eiendommen omfattes av eldre reguleringsplan for "Pedersenkvartalet" fra 1995 hvor reguleringsformål for eiendommen er bolig/forretning. Eiendommen omfattes også av eldre reguleringsplan for "Elverum sentrum, søndre del" fra 1979.

Eiendommen omfattes av kommunedelplan for Leiret fra 2019, hvor eiendommen er avsatt/utnyttet til nåværende sentrumsformål. Det gjøres oppmerksom på at eiendommen ligger i et område for hensyn bevaring bygning og annet kulturmiljø.

Det gjøres på generelt grunnlag oppmerksom på at boligen ligger i et sentrumsområde med hyppig/ekspansiv utvikling og at eksisterende regulerings- og kommuneplaner er i stadig endring. Det må derfor påregnes endringer i områdebildet over tid og som ikke er kjent per i dag.

### **Adgang til utleie**

På generelt grunnlag er det tillatt å leie ut egen bolig eller del av egen bolig, så lenge formålet med utleien er i samsvar med godkjent bruk av gjeldende leieobjekt og/eller areal. Det er begrensninger ved korttidsutleie av eierseksjoner, jf. eierseksjonslovens § 24. Eiendommen står i matrikkelen registrert med én bruksenhet.

Ved utleie skal styret skriftlig underrettes med navn og kontaktinformasjon til ny leietaker.

### **Legalpant**

De andre sameierne har panterrett i seksjonen for krav mot sameieren som følger av sameieforholdet. Pantekravet kan ikke overstige et beløp som for hver bruksenhet svarer til 2 G (folketrygdens grunnbeløp). Kommunen har legalpant i eiendommen for forfalte krav på eiendomsskatt, og kommunale avgifter/gebyrer.

### **Kommentar konsesjon**

Erverv av seksjonen er konsesjonsfritt, men eierseksjonsloven setter som begrensning at man ikke kan kjøpe eller på annen måte erverve flere enn to boligseksjoner i ett og samme eierseksjonssameie.

## Kontraktsgrunnlag

### **Salgs- og betalingsvilkår**

Eiendommen skal overleveres til kjøper i tråd med det som er avtalt. Det er viktig at kjøper setter seg grundig inn i alle salgsdokumentene, herunder salgsoppgave, tilstandsrapport og selgers egenerklæring. Kjøper anses kjent med forhold som er

tydelig beskrevet i salgsdokumentene. Forhold som er beskrevet i salgsdokumentene kan ikke påberopes som mangler. Dette gjelder uavhengig av om kjøper har lest dokumentene. Alle interessenter oppfordres til å undersøke eiendommen nøye, gjerne sammen med fagkyndig, før bud inngis. Kjøper som velger å kjøpe usett, kan som hovedregel ikke gjøre gjeldende som mangel noe kjøper burde blitt kjent med ved undersøkelse av eiendommen, eller som er tydelig beskrevet i salgsdokumentene. Hvis noe trenger avklaring, anbefaler vi at kjøper rådfører seg med eiendomsmegler eller en fagkyndig før det legges inn bud.

Kjøper har krav på at eiendommen er i henhold til avtalen. Hvis det ikke er avtalt noe særskilt, kan eiendommen ha en mangel dersom den ikke er slik kjøper må kunne forvente ut ifra blant annet boligens alder, type og synlige tilstand. Det samme gjelder hvis det er holdt tilbake eller gitt uriktige opplysninger om eiendommen som ikke er rettet i tide på en tydelig måte, og man må gå ut fra at opplysningen har virket inn på avtalen. En bolig som har blitt brukt i en viss tid, har vanligvis blitt utsatt for slitasje, og skader kan ha oppstått. Slik bruksslitasje må kjøper regne med, og det kan avdekkes enkelte forhold etter overtakelse som gjør utbedringer nødvendig. Normal slitasje og skader som trenger utbedring, er innenfor hva kjøper må forvente, og vil ikke utgjøre en mangel.

Boligen kan også ha en mangel hvis opplyst areal avviker fra faktisk størrelse. Avviket må være minst 2 prosent, og minst 1 kvadratmeter. Det er likevel ikke en mangel dersom selger godtgjør at kjøperen ikke la vekt på opplysningen, jf. avhendingsloven § 3-3 (2).

Ved beregning av et eventuelt prisavslag eller erstatning, må kjøper selv dekke tap/kostnader opp til et beløp på kr 10 000 (egenandel). Egenandel kommer først på tale når det er konstatert mangel ved eiendommen.

Hvis kjøper ikke er forbruker, selges eiendommen "som den er", og selgers ansvar er da begrenset, jf. avhl. § 3-9, første ledd 2. pkt. Avhl. § 3-3 (2) fravikes, og hvorvidt et innendørs arealavvik karakteriseres som en mangel vurderes etter avhl. § 3-8. Informasjon om kjøpers undersøkelsesplikt, herunder oppfordringen om å undersøke eiendommen nøye, gjelder også for kjøpere som ikke anses som forbrukere. Med forbrukerkjøp menes kjøp av eiendom når kjøperen er en fysisk person som ikke hovedsakelig handler som ledd i næringsvirksomhet.

### **Overtakelse**

Overtakelse etter nærmere avtale med selger.

Dersom annet ikke avtales, sendes skjøte/hjemmelsdokument for tinglysning i etterkant av overtakelse.

## **Budgivning**

### Budgivning i forbrukerforhold

Budgivere oppfordres til å legge inn bud elektronisk. Dette gjøres på eiendommens hjemmeside på aktiv.no, ved å bruke «Gi bud»-knappen. Ved elektronisk budgivning, samtykker budgiver til elektronisk kommunikasjon. Eiendomsmegler skal legge til rette for en forsvarlig avvikling av budrunden og kan ikke videreformidle bud med en kortere akseptfrist enn kl. 12.00 første virkedag etter siste annonserte visning. Etter klokken 11:30 anbefaler vi akseptfrist på minimum 30 minutter. Bud bør legges inn i god tid før konkurrerende buds akseptfrist utløper. For øvrig henvises til forbrukerinformasjon om budgivning i salgsoppgaven. Oppdragsgiver er oppfordret til å ikke ta imot bud direkte fra budgiver, men å henvise budgiver videre til megler. Som kjøper vil du få forelagt kopi av budjournal. Alle bud vil bli gjort kjent for kjøper og selger i handelen. Øvrige budgivere kan be om å få en kopi av budjournal i anonymisert form.

### Budgivning utenfor forbrukerforhold

Budgivere oppfordres til å legge inn bud elektronisk. Dette gjøres på eiendommens hjemmeside på aktiv.no, ved å bruke «Gi bud»-knappen. Ved elektronisk budgivning, samtykker budgiver til elektronisk kommunikasjon. Det anbefales at hvert bud har en akseptfrist som muliggjør en forsvarlig avvikling av budrunden. Vi anbefaler minimum 30 minutter akseptfrist. Oppdragsgiver er oppfordret til å ikke ta imot bud direkte fra budgiver, men å henvise budgiver videre til megler.

Opplysningene i salgsoppgaven er godkjent av selger. Alle interessenter oppfordres imidlertid til grundig besiktigelse av eiendommen, gjerne sammen med fagmann før bud inngis.

Etter aksept av bud, vil eiendommens salgssum bli meddelt de som ev. måtte etterspørre denne. Eiendommens salgssum vil bli offentlig tilgjengelig ved overføring av hjemmel.

### **Omkostninger kjøpers beskrivelse**

2 990 000 (Prisantydning)

---

Omkostninger

74 750 (Dokumentavgift)

260 (Panteattest kjøper)

545 (Tinglysningsgebyr pantedokument)

545 (Tinglysningsgebyr skjøte)

10 900 (Boligkjøperforsikring – fem års varighet (valgfritt))

2 800 (Boligkjøperforsikring Help Pluss - ett års varighet (valgfritt))

---

76 100 (Omkostninger totalt)

87 000 (med Boligkjøperforsikring - fem års varighet)  
89 800 (med Boligkjøperforsikring inkludert ett år med Help Pluss)

---

3 066 100 (Totalpris. inkl. omkostninger)  
3 077 000 (Totalpris. inkl. omkostninger (med Boligkjøperforsikring - fem års varighet))  
3 079 800 (Totalpris. inkl. omkostninger (med Boligkjøperforsikring inkludert ett år med Help Pluss))

---

Regnestykket forutsetter at det kun tinglyses ett pantedokument og at eiendommen selges til prisantydning. Det tas forbehold om endringer i offentlige avgifter/gebyrer.

### **Omkostninger kjøpers beløp**

Kr 76 100

### **Betalingsbetingelser**

Med mindre annet er avtalt forutsettes det at kjøpesum inkludert omkostninger er innbetalt og disponibelt på meglerforetakets klientkonto innen overtakelse. Kjøpesummen skal innbetales fra norsk finansinstitusjon og/eller fra kjøpers egen konto i norsk finansinstitusjon.

### **Hvitvaskingsreglene**

Megler har plikt til å gjennomføre kundetiltak. Hvis kjøper ikke bidrar til at megler får gjennomført kundetiltak og dette fører til at transaksjonen ikke kan gjennomføres eller blir forsinket, misligholder kjøper avtalen. Etter 30 dager er misligholdet vesentlig. Dette gir selger rett til å heve og gjennomføre dekningsalg for kjøpers regning.

### **Personopplysningsloven**

Personopplysninger blir behandlet i samsvar med personopplysningsloven.

### **Boligselgerforsikring**

Selger har ikke kunnet tegne boligselgerforsikring på boligen i henhold til vilkår.

### **Boligkjøperforsikring**

Vedlagt i salgsoppgaven følger informasjon om Boligkjøperforsikring og Boligkjøperforsikring Pluss fra HELP Forsikring AS. Boligkjøperforsikring er en rettshjelpsforsikring som gir trygghet og profesjonell juridisk hjelp dersom det oppdages uventede feil eller mangler ved boligen de neste fem årene. Boligkjøperforsikring Pluss har samme dekning som boligkjøperforsikring, med tillegg av fullverdig advokathjelp på viktige rettsområder i privatlivet. Boligkjøperforsikring Pluss betales årlig. Les mer om begge forsikringene i vedlagte materiell eller på help.no. Det gjøres oppmerksom på at boligkjøperforsikring kun kan tegnes av forbruker. Meglerforetaket mottar kr 4 900/5 100/5 800 i kostnadsgodtgjørelse, avhengig av

boligtype, samt et tillegg på kr 1 000 ved salg av Boligkjøperforsikring Pluss.

#### **Meglers vederlag**

Det er avtalt en provisjon på kr 42.500,- ved gjennomføring av salgsoppdraget. I tillegg kommer tilretteleggingsgebyr (kr 6.250,-), oppgjørshonorar (kr 6.250,-), markedsføringskampanje (kr 5.000,-). Alle beløp er inklusive mva. Ev. øvrige utlegg faktureres oppdragsgiver fortløpende. Meglerforetaket har ikke krav på provisjon og oppgjørshonorar dersom handel ikke kommer i stand i oppdragstiden eller hvis oppdraget sies opp.

#### **Oppdragsansvarlig**

Simen Unneberg  
Eiendomsmeglerfullmektig  
simen.unneberg@aktiv.no  
Tlf: 902 79 704

Espen Strøm  
Eiendomsmegler/Daglig leder  
espen.strom@aktiv.no  
Tlf: 415 60 500

#### **Ansvarlig megler**

Espen Strøm  
Eiendomsmegler/Daglig leder  
espen.strom@aktiv.no  
Tlf: 415 60 500

Aktiv Eiendomsmegling Elverum AS, Storgata 15  
2408 Elverum  
Tlf: 624 31 420

#### **Salgsoppgavedato**

26.03.2025





















THINK FREELY  
HOPE. GROW. REACH OUT  
REMEMBER THE COMPLIMENTS YOU RECEIVE  
**HAVE FUN**  
LAUGH OFTEN & LOUD  
**TRUST LIFE**  
KEEP YOUR OLD LOVE LETTERS  
**WEAR A SMILE**  
**LET SOMEONE IN**  
GIVE THE WORLD SOME LOVE

THINK FREELY  
HOPE. GROW. REACH OUT  
REMEMBER THE COMPLIMENTS YOU RECEIVE  
**HAVE FUN**  
LAUGH OFTEN & LOUD  
**TRUST LIFE**  
KEEP YOUR OLD LOVE LETTERS  
**WEAR A SMILE**  
**LET SOMEONE IN**  
GIVE THE WORLD SOME LOVE

















# Vedlegg

# Tilstandsrapport

 Leilighet  
 Storgata 16 S11, 2408 ELVERUM  
 ELVERUM kommune  
 # gnr. 30, bnr. 18, snr. 11

Sum areal alle bygg: BRA: 99 m<sup>2</sup> BRA-i: 99 m<sup>2</sup>



Befaringsdato: 28.11.2024

Rapportdato: 05.01.2025

Oppdragsnr.: 20707-2226

Referansenummer: NW2714

Autorisert foretak: KonturTakst AS

Sertifisert Takstingeniør: Kristian Langstrand



Rapporten kan brukes i inntil ett år etter befæringsdatoen, og kan ikke gjenbrukes ved flere boligsalg i denne perioden. For eiendomsoverdragelser fra 1.1.2024, må selger sørge for at areal i rapporten er oppdatert og følger ny bransjestandard for areal. Skjer det endringer, oppstår skader også videre på boligen, bør du som selger be om oppdatert rapport.

## Norsk takst

Norsk takst er bransjeorganisasjonen for landets bygningssakkyndige og takstforetak, med om lag 1400 sertifiserte medlemmer fordelt på omtrent 1000 bedrifter. I boligomsetningen regnes takstrapportene som et helt avgjørende element i den informasjonen som gjøres tilgjengelig for kjøper. Årlig leverer medlemmene rundt 120.000 slike takster. Det gir unik oversikt over norske boliger, og bidrar til at alle oppdrag kan utføres med utgangspunkt i erfaringsbasert kvalitet.



Det stilles høye krav til utdanning, sertifisering og yrkesetikk. Norsk takst er opptatt av at boligomsetningen skal være trygg, og legger vekt på å opptre uavhengig av andre bransjeaktører. Bygningssakkyndige fakturerer sine tjenester uten hensyn til hvilken pris som oppnås, og skal heller ikke på annen måte ha noen egeninteresse knyttet til handelen.

Uavhengighet og god fagkunnskap har over tid bygget troverdighet og tillit. Både selger og kjøper skal kunne stole på bygningssakkyndiges vurderinger. For tilfeller der det likevel skulle oppstå misnøye med utført arbeid, har vi sammen med Forbrukerrådet etablert en klagenemnd.

Norsk takst har en sentral rolle i utviklingen av norske standarder, regler og profesjonsprinsipper, og representerer bransjen i alle relevante internasjonale fora. Dette sikrer at norske bygningssakkyndige tidlig kan tilpasse seg krav og bransjetrender fra utlandet, samtidig som takseringsfaget får en norsk stemme på verdensbasis. Organisasjonen bidrar i næringspolitisk sammenheng, og har vært en pådriver for å sikre at lover og regler gir trygghet for forbrukerne i boligomsetningen.

## KonturTakst AS

KonturTakst AS er et takstforetak bestående av fire takstingeniører med lang erfaring innenfor bygg- og anleggsbransjen. Les mer om oss på [www.KonturTakst.no](http://www.KonturTakst.no)

Vi bistår deg gjerne dersom du har behov for tjenester vi kan utføre!  
Kontakt oss på [post@konturtakst.no](mailto:post@konturtakst.no) eller takstingeniøren direkte.



Rapportansvarlig

Kristian Langstrand

[kristian@konturtakst.no](mailto:kristian@konturtakst.no)

991 56 729



# Dette trenger du å vite om tilstandsrapporten



## Hva er en tilstandsrapport?

En tilstandsrapport beskriver synlige skader/avvik eller tegn på skader/avvik på boligen. Rapporten fremhever vanligvis ikke positive egenskaper ved boligen.



## Hva vurderer en bygningsakkyndig?

Den bygningsakkyndige vurderer boligen ut fra hva man kan forvente av en bygning av samme alder og type. Vurderingen gjøres som regel mot hvordan det var vanlig å bygge og regler som gjaldt da boligen ble oppført (søknadstidspunktet). Forhold som er vanlige for bygningens alder, slik som slitasje etter normal bruk regnes ikke som avvik.



## Hva inneholder tilstandsrapporten?

Den bygningsakkyndige undersøker rom og bygningsdeler slik det kommer frem av [Forskrift til avhendingsloven](#). Tilstandsrapporten inneholder bare avvik som den bygningsakkyndige kan se eller kontrollere med enkle hjelpemidler. Det gjøres ikke nærmere undersøkelser slik som åpning av vegger eller andre bygningsdeler. I vegg mot våtrom og rom under terreng kan det borres et hull for å gjøre enkle undersøkelser slik som fuktøk.

## Når du kjøper en brukt bolig

Når du kjøper en brukt bolig, er det viktig å være oppmerksom på at dette ikke kan sammenlignes med å kjøpe en ny bolig. Måten boligen ble bygget på kan være annerledes enn i dag. Bygninger svekkes over tid, og utsettes for slitasje blant annet på grunn av bruk og vær og vind. Mange boliger fornyes helt eller delvis, noen i flere omganger, eller det oppføres tilbygg. Særlig for boliger som er pusset opp eller endret, er det viktig å merke seg at fornyelse av overflater ikke nødvendigvis betyr at bygningsdeler under er forbedret.

## Vurdering mot byggeår

Den bygningsakkyndige vil vurdere boligen mot hvordan det var vanlig å bygge og regler som gjaldt da bygningen ble oppført (søknadstidspunktet). Den bygningsakkyndige ser etter avvik som har betydning for og som reduserer boligens funksjon og verdi, og som kommer frem av Forskrift til avhendingslova. Noen rom og bygningsdeler slik som bad og vaskerom, og forhold som gjelder sikkerhet mot brann, rekkverk og trapper osv., vil den bygningsakkyndige vurdere mot dagens regelverk. Etter dagens regelverk vil disse kunne få en tilstandsgrad 2 eller 3 uten at det nødvendigvis er krav om at avviket må utbedres.

## Tilstandsrapporten beskriver ikke hele boligen

### BYGNINGSSAKKYNDIGE SER FOR EKSEMPEL IKKE PÅ

- vanlig slitasje og normal vedlikeholdstilstand
- bagatellmessige forhold som ikke påvirker bygningens bruk eller verdi vesentlig
- etasjeskillere
- tilleggsbygg slik som garasje, bod, annek, naust også videre
- utvendige trapper
- støttemurer
- skjulte installasjoner
- installasjoner utenfor bygningen
- full funksjonstesting av el- og VVS-installasjoner
- geologiske forhold og bygningens plassering på grunnen
- bygningens planløsning
- bygningens innredning
- løspore slik som hvitevarer
- utendørs svømmebasseng og pumpeanlegg
- bygningens estetikk og arkitektur
- bygningens lovlighet (bortsett fra bruksendringer, brannceller og forhold som åpenbart kan påvirke helse, miljø og sikkerhet)
- fellesarealer (med mindre boligeier har vedlikeholdsplikt for fellesarealer og dette er kjent for bygningsakkyndig, eller fellesarealet har en særlig tilknytning til boligen).

© iVerdi 2023 © Norsk takst 2023

Malen til denne rapporten, inkludert standardtekstene fra Norsk takst, er vernet etter åndsverkloven og kan kun benyttes av medlemsforetakene i Norsk takst og av takstingeniører som er sertifisert i slikt foretak, samt av kunder hos iVerdi og studenter hos NEAK. For andre aktører er eksemplarframstilling av malen og standardtekster, som utskrift og annen kopiering til bruk som grunnlag for tilsvarende rapporter, bare tillatt når det er hjemlet i lov (kopiering til privat bruk, sitat o.l.) eller avtale med Norsk Takst ([Forside](#)) eller iVerdi ([Hjem-iVerdi](#)).

Utnyttelse i strid med lov eller avtale kan medføre erstatnings- og straffeansvar.



# Dette trenger du å vite om tilstandsrapporten

## Tilstanden vurderes med ulike tilstandsgrader

Tilstanden gir uttrykk for en gitt forventet tilstand, blant annet vurdert ut fra alder og normal bruk. Ved Tilstandsgrad 0 (TG0) og Tilstandsgrad 1 (TG1) gir den bygningsakkyndige normalt ingen begrunnelse for valg av tilstandsgrad. Grunnen er at bygningen eller bygningsdelen da bare har normal slitasje. Ved skjulte konstruksjoner kan alder alene avgjøre tilstandsgrad. Når bygningsakkyndige anbefaler tiltak, for eksempel utbedringer, må brukeren av rapporten vurdere om tiltakene er nødvendige og lønnsomme.

Når den bygningsakkyndige velger tilstandsgrad, baseres vurderingen på faste kriterier som følger av gjeldende bransjestandard for Teknisk tilstandsanalyse ved omsetning av bolig og Forskrift til avhendingslova.



### TILSTANDSGRAD 0, TG0: INGEN AVVIK

Bygningsdelen skal være tilnærmet ny, ikke vise tegn på slitasje og det skal være lagt frem dokumentasjon på faglig god utførelse. Det er ingen merknader til delen.



### TILSTANDSGRAD 1, TG1: MINDRE AVVIK

Bygningsdelen skal bare ha normal slitasje, og strakstiltak skal ikke anses som nødvendig. Graden kan også brukes når delen er ny, men der dokumentasjon på faglig god utførelse mangler.



### TILSTANDSGRAD 2, TG2: VESENTLIGE AVVIK OG MINDRE AVVIK SOM ETTER NS 3600 GIR TG 2

Bygningsdelen skal enten ha feil utførelse, en skade eller symptomer på skade, sterk slitasje eller nedsatt funksjon. Graden gis når bygningsdelen trenger vedlikehold eller tiltak i nær fremtid. Graden skal også brukes når delen er gammel og det er grunn til å varsle om faren for skader på grunn av alderen, eller når det er grunn til å overvåke delen spesielt på grunn av fare for større skader eller følgeskader.

Ved avvik som ikke krever umiddelbare tiltak (ingen umiddelbar kostnad) så blir TG2 markert med en lysere farge.



### TILSTANDSGRAD 3, TG3: STORE ELLER ALVORLIGE AVVIK

Denne tilstandsgraden brukes ved kraftige tegn på forhold som man må regne med trenger utbedring straks eller innen kort tid. Det er påvist funksjonssvikt eller sammenbrudd.



### IKKE UNDERSØKT/IKKE TILGJENGELIG FOR UNDERSØKELSE

Det kan være avvik/skader som ikke er avdekket.

## Hva er et anslag på utbedringskostnad?

Hva det vil koste å utbedre rom eller bygningsdeler, er et forsiktig anslag basert på nåværende kvalitet, registrert avvik og angitte tiltak i rapporten. Anslaget er gitt på generelt grunnlag og må ikke forveksles med et pristilbud fra en håndverker. Det kan foreligge avvik og tiltak som ikke kommer frem av rapporten. Utbedringskostnad avhenger blant annet av personlige valg av og markedspris på materialer og tjenesteyter.

I rapporten skal det settes anslag for utbedringskostnad for TG3, og slikt anslag kan også gis ved TG2.



Ingen umiddelbare kostnader



Tiltak under kr 10 000



Tiltak mellom kr 10 000 - 50 000



Tiltak mellom kr 50 000 - 100 000



Tiltak mellom kr 100 000 - 300 000



Tiltak over kr 300 000

# Beskrivelse av eiendommen

Dette er en forenklet beskrivelse av eiendommen. For mer detaljert beskrivelse, les under konstruksjoner i rapporten. Det anbefales å lese premisstekstene og forutsetningene for rapporten, for å sette seg inn i hvilke undersøkelsesnivåer rapporten ligger på.

## Leilighet - Byggeår: 1952

### UTVENDIG

[Gå til side](#)

#### BELIGGENHET:

Eiendom med sentral beliggenhet midt i Elverum sentrum. Umiddelbar avstand til alle sentrumsfunksjoner.

#### ENKEL BYGNINGSBESKRIVELSE:

Taket er tekket med asfaltpapp.  
Takrenner/nedløp og beslag i metall. Vindski i treverk. Yttervegg i betongkonstruksjon. Saltak i trekonstruksjon. Trevinduer med 3-lags isolerglass. Ytterdør med brann- og lydmotstand. Etasjeskiller i betongkonstruksjoner. Gulv støpt på grunn. Grunnmur i betong.

### INNVENDIG

[Gå til side](#)

Gulvflater er i hovedsak preget av: Laminat. Belegg.  
Veggflater er i hovedsak preget av: Malt strie. Malte plater.  
Himlinger er i hovedsak preget av: Malte plater. Malt betong.

Etasjeskiller i betongkonstruksjoner.

Boligen ligger minimum tre etasjer over bakkenivå og radonmålinger er ikke relevant.

Glatte dører.

### VÅTROM

[Gå til side](#)

Bad:  
Gulvbelegg. Betonggulv i dusjsone. Malt strie på vegg. Fliser og malt betong i dusjsone. Malt betong i himling. Servant. Speil. Utslagsvask. Dusj med forheng. Naturlig avtrekk. Ventil plassert på vegg. Stråleovn. Sluk i støpejern.

Hulltaking er ikke foretatt da eier ikke har akseptert dette. Jeg gjør oppmerksom på at dette punktet da ikke tilfredsstiller kravet i forskriften. Ved befaring ble det isteden utført fuktsøk med egnet verktøy.

### KJØKKEN

[Gå til side](#)

Innredning med laminerte skrog. Profilerte fronter. Laminert benkeplate. Flis over komfyr. Kjøkkenkum. Plass til integrert: Oppvaskmaskin. Plass til frittstående: Komfyr. Kjøleskap.

Kjøkkenvifte med avtrekk ut.

### SPESIALROM

[Gå til side](#)

#### Toalettrom:

Gulvbelegg. Malt strie på vegg. Malt betong i himling. Servant. Speil. Gulvmontert toalett. Naturlig avtrekk. Ventil plassert på vegg.

### TEKNISKE INSTALLASJONER

[Gå til side](#)

Synlige innvendige vannrør i: Metall.  
Synlige innvendige avløpsrør i: Plast. Støpejern.

Ventilasjonen består av naturlig ventilasjon. Frisk tilluft blir tilført gjennom ventil i yttervegg, ventiler i vindu eller gjennom aktiv lufting med vinduer, uten bruk av vifter.

Det er sentralanlegg for varmtvann.

Oppvarming består av: Strøm. Fjernvarme. I hovedsak ved hjelp av: Panelovner. Radiator. Se også boligens energiattest.

Vannbåren varme via: Radiatorer plassert i rommene som varmes opp ved hjelp av varmt vann som sirkulerer gjennom rør. Radiatorene avgir deretter varme til luften i rommet.

Elektrisk anlegg med skrusikringer. I hovedsak åpent ledningsnett.

Brannslukningsapparat. Røykvarsler.

### TOMTEFORHOLD

[Gå til side](#)

Grunnundersøkelser er ikke foretatt, byggegrunn er derfor ikke vurdert.

Felles eiet tomt på 1031,20 m<sup>2</sup>. Gruset gårds plass.

Eiendommen er tilkoblet offentlig vannforsyning, via privat vannledning.

Eiendommen er tilknyttet offentlig avløp, via privat avløpsledning.

### Arealer

[Gå til side](#)

### Forutsetninger og vedlegg

[Gå til side](#)

# Beskrivelse av eiendommen

## Lovlighet

[Gå til side](#)

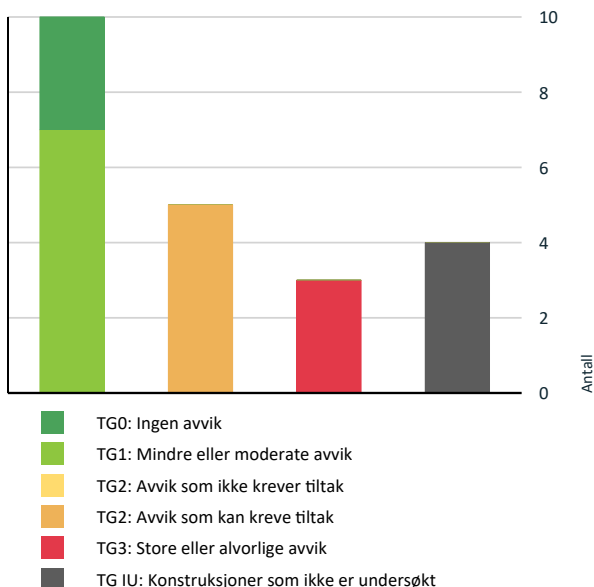
## Leilighet

- Det foreligger ikke tegninger

Det er ikke fremlagt godkjente bygningstegninger av selger.  
Jeg anbefaler å innhente disse fra kommunen.

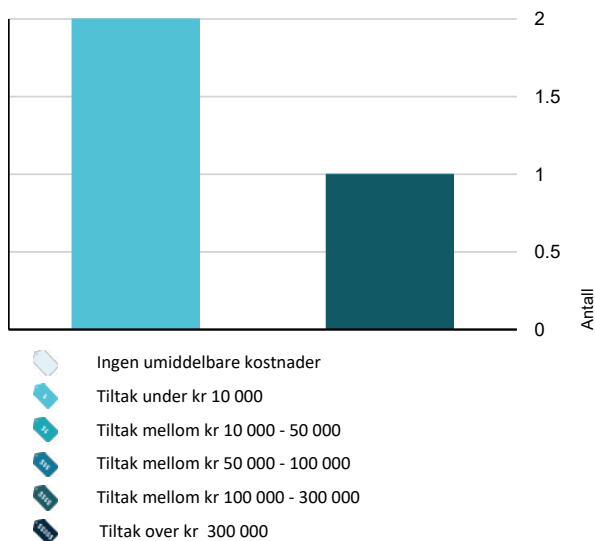
# Sammendrag av boligens tilstand

## Fordeling av tilstandsgrader



Vil du vite mer om tilstandsgrader? Se side 4.

## Anslag på utbedringskostnad



Hva er anslag på utbedringskostnad? Se side 4.

## Spesielt for dette oppdraget/rapporten

Under beskrivelsen av de forskjellige bygningsdelene under vurderingene av bad og vaskerom under konstruksjoner er beskrivelsen lagt inn i punktet generell og ikke under de respektive punktene under. Der fremkommer kun bilder, avvik og tiltak/konsekvens.

Det bemerkes at opplysninger om årstall, fornyelser, alder på bygningsdeler, vann/avløp, adkomstvei etc. er i henhold til opplysninger som er gitt fra selger/eier/kunde/deltakende på befaringen med mindre annet fremgår. Undertegnede har ikke blitt opplyst om forhold som kan ha innvirkning på markedsverdien annet enn det som fremgår i denne rapporten. Takstingeniøren tar forbehold om skjulte feil og mangler. Fuktutstyret som er brukt er Protimeter MMS.

Enkelte steder i rapporten er utarbeidet med frasesystem (automatisk tekst). Dette er forklaringen på at det blir noe stikkordbaserte tekster i denne rapporten.

Rapportens gyldighet er ett år etter befaringstidspunktet. Rapporten kan heller ikke gjenbrukes ved flere boligsalg under denne perioden.

Eier var ikke tilstede ved befaringen, det kan i enkelte tilfeller føre til mangelfulle opplysninger som normalt kommer frem dersom eier er tilstede under befaringen.

## Oppsummering av avvik

Vil du vite mer? Se på rommet eller bygningsdelen senere i rapporten.

### Leilighet

#### TG 3 STORE ELLER ALVORLIGE AVVIK

! Våtrom > 3. Etasje > Bad > Generell [Gå til side](#)

! Tekniske installasjoner > Vannledninger [Gå til side](#)

! Tekniske installasjoner > Elektrisk anlegg [Gå til side](#)

#### TG IU KONSTRUKSJONER SOM IKKE ER UNDERSØKT

! Våtrom > 3. Etasje > Bad > Tilliggende konstruksjoner våtrom [Gå til side](#)

! Tekniske installasjoner > Varmtvannstank [Gå til side](#)

! Tekniske installasjoner > Andre installasjoner [Gå til side](#)

! Tekniske installasjoner > Vannbåren varme [Gå til side](#)

#### TG 2 AVVIK SOM KAN KREVE TILTAK

# Sammendrag av boligens tilstand

- ! **Utvendig > Vinduer** [Gå til side](#)
- ! **Utvendig > Andre utvendige forhold** [Gå til side](#)
- ! **Spesialrom > 3. Etasje > Toalettrom > Overflater og konstruksjon** [Gå til side](#)
- ! **Tekniske installasjoner > Avløpsrør** [Gå til side](#)
- ! **Tomteforhold > Utvendige vann- og avløpsledninger** [Gå til side](#)

# Tilstandsrapport

## LEILIGHET



### Byggeår

1952

### Kommentar

Opplysninger er hentet fra eiendomsverdi.no

### Anvendelse

Leilighet

### Standard

Normal standard og god planløsning.

El-anlegg med automatsikringer, åpent og skjult anlegg.

Ventilasjon består av naturlig ventilasjon.

Oppvarming består av strøm og fjernvarme.

### Vedlikehold

Dette er et forenklet sammendrag. For å få et riktig bilde av objektet må dette sees i sammenheng med de respektive punktene i rapporten. Det er viktig å sette seg inn i side 3 og 4 i rapporten, for å få en bedre forståelse på hva en tilstandsrapport er.

Når man investerer i en brukt bolig, kan det være utfordrende å anslå fremtidige vedlikeholdsbehov og oppgraderinger. Behovet for vedlikehold vil i stor grad avhenge av faktorer som alder og tilstand på viktige elementer som tak, kledning, vinduer og rør. Videre vil byggets byggeskikk og valg av materialer variere i tråd med alderen, noe som medfører ulikheter i energiforbruk, komfort og bruksopplevelse. Det blir derfor viktig å vurdere disse aspektene nøye, da de kan variere betydelig fra eiendom til eiendom avhengig av alder og eventuelle tidligere oppgraderinger.

Det må påregnes høye kostnader til utbedringer, oppgraderinger og vedlikehold. Boligen ansees som et oppussingsobjekt.

Det er i hovedsak borettslaget/sameiet som er ansvarlig for utvendig bygningsmasse, borettslagets- eller sameiets vedtekter anbefales gjennomlest.

## UTVENDIG

### TG 2 Vinduer

Trevinduer med 1+1 lags glass.

#### Vurdering av avvik:

- Det er påvist noen glassruter som er punktert eller sprukne.
- Det er påvist tegn på innvendig kondensering av enkelte vindusglass.

Vinduer generelt bærer preg av slitasje.

#### Konsekvens/tiltak

- Vinduer med punkterte/sprukne glass må påregnes skiftes ut, enten hele vinduet eller kun selve glassene.
- Kondensering på enkelte glass har medført fuktskader i treverk som kan medføre utskiftningsbehov av enkelte vinduer.

# Tilstandsrapport



Slitasje på omramning og sprekk i glass på flere vinduer.

## TG 1 Dører

Ytterdør med brann- og lydmotstand.

## TG 2 Andre utvendige forhold

Rapporter som omhandler leiligheter i borettslag eller sameier er undersøkelsene i hovedsak avgrenset til innvendig i leiligheten og tilstøtende utvendige konstruksjoner, dersom annet ikke er nevnt. Der utvendige konstruksjoner er vurdert, gjelder det kun den tilstøtende konstruksjonen, for eksempel utvendig veggkonstruksjon som avgrenser selve boenheten (ikke rundt hele bygningen). Resterende utvendige konstruksjoner skal vurderes under felles tilstandsrapport for bygget, dette er utenfor denne rapportens mandat.

Jeg oppfordrer alle til å sette seg inn i vedtekter, budsjetter, regnskap, husordensregler og evt. vedlikeholdsplaner for sameiet/borettslaget. Beslutninger i sameiets- eller borettslagets styre, kan påvirke felleskostnader og fellesgjeld over tid.

### Vurdering av avvik:

- Det er ikke utarbeidet Tilstandsanalyserapport, vedlikeholdsplan e.l. for fellesdeler i bygget.

Det er registrert forhold som anser strakstiltak på felles bygningsmasse som nødvendig.

### Konsekvens/tiltak

- For å lukke avviket ihht NS 3600.2018 må det utarbeides en Tilstandsanalyserapport/vedlikeholdsplan for fellesdeler i bygget. Da dette er opp til borettslag/sameie å rekvirere er kostnadsestimat ikke satt.

## INNVENDIG

## TG 1 Overflater

Gulvflater er i hovedsak preget av: Laminat. Belegg.  
Veggflater er i hovedsak preget av: Malt strie. Malte plater.  
Himlinger er i hovedsak preget av: Malte plater. Malt betong.

## TG 1 Etasjeskille/gulv mot grunn

Etasjeskiller i betongkonstruksjoner.

## TG 0 Radon

Boligen ligger minimum tre etasjer over bakkenivå og radonmålinger er ikke relevant.

## TG 1 Innvendige dører

Glatte dører.

# Tilstandsrapport

## VÅTROM

### 3. ETASJE > BAD

#### TG 3 Generell

Gulvbelegg. Betonggulv i dusjsone. Malt strie på vegg. Fliser og malt betong i dusjsone. Malt betong i himling. Servant. Speil. Utslagsvask. Dusj med forheng. Naturlig avtrekk. Ventil plassert på vegg. Stråleovn. Sluk i støpejern.

#### Vurdering av avvik:

- Våtrommet må oppgraderes for å tåle normal bruk etter dagens krav.

Det er blant annet avvik på ventilasjon, fall og membran.

#### Konsekvens/tiltak

- Andre tiltak:

Takstingeniøren har vurdert våtrommet og konstatert tilstandsgrad 3 i henhold til gjeldende regelverk og preaksepterte ytelser. Det er identifisert alvorlige avvik som nødvendiggjør omfattende tiltak for å sette våtrommet tilbake til tilfredsstillende tilstand. Det er påvist fuktrelaterte problemer, strukturelle svakheter og andre vesentlige avvik. Anbefalte tiltak inkluderer total renovering av våtrommet.


**Kostnadsestimat: 100 000 - 300 000**



Armatur lar deg ikke stenge og varmtvann står og renner.



Vindu i dusjsone.



Rørføringer i dusjsone.



Sluk i støpejern.

### 3. ETASJE > BAD

#### TG IU Tilliggende konstruksjoner våtrom

Hulltaking er ikke foretatt da eier ikke har akseptert dette. Jeg gjør oppmerksom på at dette punktet da ikke tilfredsstillt kravet i forskriften. Ved befarung ble det isteden utført fuktsøk med egnet verktøy.

## KJØKKEN

### 3. ETASJE > KJØKKEN

#### TG 1 Overflater og innredning

Innredning med laminerte skrog. Profilerte fronter. Laminert benkeplate. Flis over komfyr. Kjøkkenkum. Plass til integrert: Oppvaskmaskin. Plass til frittstående: Komfyr. Kjøleskap.



# Tilstandsrapport



Med enkle fuktsøk ble det ikke registrert unormale verdier.

## 3. ETASJE > KJØKKEN

### TG 1 Avtrekk

Kjøkkenvifte med avtrekk ut.

## SPESIALROM

### 3. ETASJE > TOALETTROM

#### TG 2 Overflater og konstruksjon

Gulvbelegg. Malt strie på vegg. Malt betong i himling. Servant. Speil. Gulvmontert toalett. Naturlig avtrekk. Ventil plassert på vegg.

#### Vurdering av avvik:

- Toalettrom mangler tilluftsventilering, f.eks. spalte/ventil ved dør.

Rommet har behov for oppgradering.

#### Konsekvens/tiltak

- Det bør etableres tilfredsstillende tilluft til toalettrom, f.eks. luftespalte ved dør e.l.



Med enkle fuktsøk ble det ikke registrert unormale verdier.



Korrodering på rørkoblinger til toalett.

## TEKNISKE INSTALLASJONER

### TG 3 Vannledninger

Synlige innvendige vannrør i: Metall.

Jeg er ikke VVS-fagperson.

#### Vurdering av avvik:

- Mer enn halvparten av forventet brukstid er passert på innvendige vannledninger.
- Armatur/blandebatteri er ikke tett

# Tilstandsrapport

## Konsekvens/tiltak

- Armaturer/blandebatteri som lekker, må skiftes/utbedres
- I forbindelse med oppgradering av våtrom vil det være naturlig med utskiftning av rør.

**Kostnadsestimat: Under 10 000**



Armatur på bad står og renner.

## TG 2 Avløpsrør

Synlige innvendige avløpsrør i: Plast. Støpejern.

Jeg er ikke VVS-fagperson.

### Vurdering av avvik:

- Mer enn halvparten av forventet brukstid er passert på innvendige avløpsledninger.

## Konsekvens/tiltak

- I forbindelse med oppgradering av våtrom vil det være naturlig med utskiftning av rør.

## TG 1 Ventilasjon

Ventilasjonen består av naturlig ventilasjon. Frisk tilluft blir tilført gjennom ventil i yttervegg, ventiler i vindu eller gjennom aktiv lufting med vinduer, uten bruk av vifter.

## TG IJ Varmtvannstank

Det er sentralanlegg for varmtvann.

## TG IJ Andre installasjoner

Oppvarming består av: Strøm. Fjernvarme.

I hovedsak ved hjelp av: Panelovner. Radiator.

Oppvarmingskilder er ikke funksjonstestet av takstingeniøren.

Se også boligens energiattest.

## TG IJ Vannbåren varme

Vannbåren varme via: Radiatorer plassert i rommene som varmes opp ved hjelp av varmt vann som sirkulerer gjennom rør. Radiatorene avgir deretter varme til luften i rommet.

# Tilstandsrapport

Oppvarmingskilder er ikke funksjonstestet av takstingeniøren.

## TG 3 Elektrisk anlegg

*Dette er en forenklet kontroll begrenset til de spørsmål og undersøkelser som forskrift til avhendingslova (tryggere bolighandel) § 2-18 inneholder. Dette kan ikke sammenlignes med en kontroll utført av offentlig myndighet (Det lokale eltilsyn) eller registrert elektrovirksomhet, og en bygningssakkyndig har verken kompetanse eller lov til å foreta en slik kontroll.*

*Tilstandsgraden er vurdert ut fra den forenklete og begrensede kontrollen som forskriften inneholder. El-anlegget kan ha feil og mangler som en slik forenklet undersøkelse ikke vil avdekke. Vær derfor oppmerksom på denne risikoen, og søk videre veiledning eller få en fullstendig kontroll utført av registrert elektrovirksomhet.*

Elektrisk anlegg med skrusikringer. I hovedsak åpent ledningsnett.

### Generelt om anlegget

1. Er det tegn til at det har vært termiske skader (tegn på varmgang) på kabler, brytere, downlights, stikkontakter og elektrisk utstyr? Sjekk samtidig tilstanden på elektrisk tilkobling av varmtvannsbereider, jamfør eget punkt under varmtvannstank  
**Nei**
2. Er der synlig defekter på kabler eller er disse ikke tilstrekkelig festet?  
**Nei**


### Inntak og sikringsskap

3. Er det tegn på at kabelinnføringer og hull i inntak og sikringsskap ikke er tette, så langt dette er mulig å sjekke uten å fjerne kapslinger?  
**Ja**
4. Finnes det kursfortegnelse, og er den i samsvar med antall sikringer?  
**Nei**
5. Foreta en helhetsvurdering av det elektriske anlegget, dets alder, allmenne tilstand og fare for liv og helse. Bør det elektriske anlegget ha en utvidet el-kontroll?  
**Ja** Jeg anbefaler utvidet kontroll utført av registrert elektroinstallasjonsvirksomhet. Kostnadsestimatet i denne rapporten er kun estimert ut fra hva en el-kontroll kan koste. Det bør påregnes høyere kostnader til utbedringer av påviste avvik og eventuelle feil eller mangler på det elektriske anlegget som ikke er avdekt i denne rapporten.

Kapasitet på kurser bør vurderes av kjøpere, da man vil ha individuelle behov og dette påvirkes av bruksmønsteret i boligen.

Kostnadsestimat: Under 10 000

# Tilstandsrapport



Hoved sikringskap plassert i felles gang.



Manglende tetting av gjennomføringer.



Manglende kapsling.

## TG 0 Branntekniske forhold

*Dette er en forenklet kontroll begrenset til de spørsmål som fremkommer under. Tilstandsgraden er basert på retningslinjer til disse spørsmålene i bransjestandarden NS3600. Dette kan ikke sammenlignes med en fullstendig kontroll av branntekniske forhold av offentlig myndighet, eller en vurdering av boligens branntekniske forhold eller prosjektering fra en rådgiver med spesialkompetanse. En bygnings sakkyndig har verken kompetanse til å gi slik veiledning eller lov til å foreta en slik kontroll.*

*Tilstandsgraden er vurdert ut fra den forenklete og begrensede kontrollen. Det kan være feil og mangler om branntekniske forhold som en slik forenklet undersøkelse ikke vil avdekke. Vær derfor oppmerksom på denne risikoen, og søk videre veiledning eller rådgivning.*

Brannslukningsapparat. Røykvarsler.

Slukkeutstyr er ikke funksjonstestet.

1. Er det mangler for brannslukningsutstyr i boligen iht. forskriftskrav på søknadstidspunktet, men minst Byggeforskrift 1985?  
**Nei**
2. Er det skader på brannslukkingsutstyr eller er apparatet eldre enn 10 år?  
**Nei**
3. Er det mangler på røykvarsler i boligen iht. forskriftskrav på søknadstidspunktet, men minst Byggeforskrift 1985?  
**Nei**
4. Er det skader på røykvarslere?  
**Nei**

## TOMTEFORHOLD

### Byggegrunn

Grunnundersøkelser er ikke foretatt, byggegrunn er derfor ikke vurdert.

## TG 0 Terrengforhold

# Tilstandsrapport

Felles eiet tomt på 1031,20 m<sup>2</sup>. Gruset gårdsplass.

## **TG 2 Utvendige vann- og avløpsledninger**

Eiendommen er tilkoblet offentlig vannforsyning, via privat vannledning.

Eiendommen er tilknyttet offentlig avløp, via privat avløpsledning.

### **Vurdering av avvik:**

- Mer enn halvparten av forventet brukstid er passert på utvendige avløpsledninger.
- Mer enn halvparten av forventet brukstid er passert på utvendige vannledninger.

# Arealer, byggetegninger og brannceller

Standard gjeldende fra 01.01.2024

Arealmålinger og arealoppsett er basert på Norsk standard 3940:2023 Areal- og volum-beregninger av bygninger. Arealet gjelder for tidspunktet da boligen ble målt

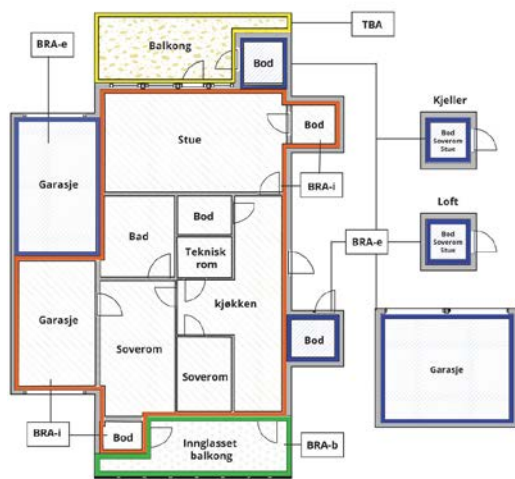
## Hva er måleverdig areal?

Arealet i rommet må ha minst 1,90 m fri høyde over gulvet og minst bredde på 0,60 m. Et loft med skråtak vil for eksempel bare få registrert målbart areal der høyden er minst 1,90 m og bredden minst 0,60 m. Rommet må ha en dør eller luke, og gangbart gulv.

## Hva er bruksareal?

**BRA = BRA-i + BRA-e + BRA-b**

Bruksarealet for bygningen er bruttoarealet minus arealet som opptas av yttervegger.



Internt bruksareal (BRA-i)	Arealet innenfor boenheten(e)
Eksternt bruksareal (BRA-e)	Arealet av alle rom utenfor boenheten(e) og som tilhører denne, slik som for eksempel boden
Innglasset balkong mv (BRA-b)	Arealet av innglasset balkong, veranda eller altan når denne er tilknyttet boenheten(e)
Terrasse- og balkongareal (TBA)	Arealet av terrasser, åpne balkonger og åpen altan tilknyttet boenheten(e)
Gulvareal (GUA)	Er sum av BRA (bruksareal) og ALH (areal med lav takhøyde).  Areal med lav takhøyde (ALH) er ikke måleverdig areal, som skyldes skråtak og lav himlingshøyde.  GUA kan opplyses i markedsføring der det er aktuelt for den konkrete boligen og kun sammen med BRA-i, for eksempel der gulvflaten har en verdi og har funksjon ved møblering og bruk av rommene. Ikke innredet areal som kaldloft, måles og oppgis normalt ikke.

## Arealet kan ikke alltid fastsettes nøyaktig

Areal kan være komplisert eller umulig å måle opp nøyaktig fordi det er vanskelig å fastslå tykkelsen på innervegger, skjevheter i og utforming av bygningskonstruksjoner som karnapp, buer og vinkler som ikke er rette, åpne rom over flere etasjer og så videre.

Eiendommens markedsverdi kan ikke baseres på en matematisk beregning basert på antall kvadratmeter opplyst i rapporten. Opplysninger om areal kan altså ikke alene benyttes for å beregne eiendommens verdi.

## Den bygningsakkyndige kan avdekke eventuelle bruksendringer og avvik i branncelleinndeling

Den bygningsakkyndige ser på byggetegninger hvis de er tilgjengelige og dette er en del av oppdraget, og vurderer bruken av boligen opp mot tegningene. Hvis den bygningsakkyndige avdekker at en bolig ikke ser ut til å være delt opp i brannceller etter kravene i byggteknisk forskrift på befaringstidspunktet, skal det opplyses om dette.

Reglene om bruksendring og brannceller kan være kompliserte. Søk videre faglige råd om rapporten ikke gir deg svar. Den bygningsakkyndige kan ikke vurdere og svare på alle spørsmål, og kan heller ikke vite om kommunen kan gi unntak for kravene som gjelder. [Vil du vite mer?](#)

## Om brannceller

En branncelle er hele eller avgrensede deler av en bygning hvor en brann fritt kan utvikle seg uten at den kan spre seg til andre bygninger eller andre deler av bygningen i løpet av en fastsatt tid.

## Om bruksendring

Bruksendring er å endre bruken av et rom fra en tillatt bruk til en annen. Dette kan kreve søknad og tillatelse, for eksempel hvis du endrer et rom fra bod til soverom eller arbeidsrom, eller hvis du endrer en bolig til to separate boliger.

Rom for varig opphold har krav til takhøyde, romstørrelse, rømningsvei og lysforhold som må være oppfylt. Du kan søke kommunen om unntak for kravene, men kan ikke regne med å få unntak for krav som går på helse og sikkerhet, for eksempel krav til rømningsvei.

Bruksendring som krever godkjenning, og som ikke er søkt bruksendret, er ulovlig. Kommunen kan etter plan- og bygningsloven kapittel 32 forfølge overtredelser. Kommunen kan pålegge deg å avslutte den ulovlige bruken, eventuelt å rette eller tilbakeføre rommet til godkjent bruk.

# Arealer

## Leilighet

### Ny arealstandard

Etasje	Bruksareal BRA m <sup>2</sup>			SUM	Terrasse- og balkongareal (TBA)
	Internt bruksareal (BRA-i)	Eksternt bruksareal (BRA-e)	Innglasset balkong (BRA-b)		
3. Etasje	99			99	
<b>SUM</b>	<b>99</b>				
<b>SUM BRA</b>	<b>99</b>				

### Romfordeling

Etasje	Internt bruksareal (BRA-i)	Eksternt bruksareal (BRA-e)	Innglasset balkong (BRA-b)
3. Etasje	Entré , Gang , Gang 2, Bad , Toalettrom , Kjøkken , Soverom , Soverom 2, Soverom 3		

### Kommentar

Vær oppmerksom på at det er forskjeller på regelverket rundt ny og gammel arealstandard, se derfor på arealoppstillingene hver for seg. Se forutsetninger i rapporten angående arealregler.

Målt takhøyde 3. etasje: Varierende, målt 2,59 m.

Boligens/boenhetens totale bruksareal inkluderer gulvarealet for innvendige vegger.

## Lovlighet

### Byggetegninger

Det foreligger ikke tegninger

*Kommentar:* Det er ikke fremlagt godkjente bygningstegninger av selger. Jeg anbefaler å innhente disse fra kommunen.

### Brannceller

Er det påvist synlige tegn på avvik i branncelleinndeling ut ifra dagens byggt teknisk forskrift?

Ja  Nei

*Kommentar:* På grunn av lukket konstruksjon er ikke brann/lyd tilstrekkelig vurdert. Det er undersøkt om åpenbare avvik, men det kan være komplisert å vurdere branncelleinndeling og rømningsveier i eldre boliger som er oppført etter tidligere regelverk. Det anbefales å engasjere en fagperson for en grundigere evaluering av branncelleinndelingen.

### Nyere håndverkstjenester

Er det ifølge eier utført håndverkstjenester på boligen siste 5 år?

Ja  Nei

### Krav for rom til varig opphold

Er det påvist avvik i forhold til rømningsvei, dagslysflate eller takhøyde?

Ja  Nei

*Kommentar:*

## Total fordeling mellom P-ROM og S-ROM

Tabellen under viser fordelingen av P-ROM og S-ROM etter veiledningen til NS 3940: 2012. Dette er til informasjon og til sammenligning. Tallene er omtrentlige, kan avvike fra faktiske målinger og er ikke juridisk bindende

	<b>P-ROM( m2)</b>	<b>S-ROM( m2)</b>
<b>Leilighet</b>	99	0



# Befarings - og eiendomsopplysninger

## Befaring

Dato	Til stede	Rolle
28.11.2024	Kristian Langstrand	Takstingeniør

## Matrikkeldata

Kommune	gnr.	bnr.	fnr.	snr.	Areal	Kilde	Eieforhold
3420 ELVERUM	30	18	0	11	1031.2 m <sup>2</sup>	Statens kartverk.	Eiet

### Adresse

Storgata 16

### Hjemmelshaver

O Pedersen AS. Andel 1/1

### Kommentar

Det tas forbehold om feil og mangler i kartet.

### Eierandel

124 / 1414

## Eiendomsopplysninger

### Adkomstvei

Eiendommen er tilknyttet offentlig vei.

### Regulering

Pedersenkvartalet

### Tinglyste/andre forhold

Kartgrunnlag og informasjonsgrunnlag vedrørende regulerings-, areal- og kommuneplaner er innhentet fra States Kartverk og NIBIO. Det tas forbehold om feil og mangler i kartet.

### Kommuneplan

Kommunedelplan for Leiret

### Boligsameie

Boligen er en del av ett boligsameie. Dette betyr juridisk at alle deleiere eier all tomtegrunn og bygningsmasse sammen, men at hver enkelt seksjonseier har eksklusiv bruksrett på hoveddeler og tilleggsdeler til sin seksjon. I praksis tar alle seg av sin egen bolig utvendig og innvendig, men juridisk har alle blant annet vedlikeholdsansvar for alle bygninger på hele eiendommen, etter sameiebrøken.

## Siste hjemmelsovergang

Kjøpesum	År
24 000 000	2022

## Kilder og vedlegg

Dokumenter					
Beskrivelse	Dato	Kommentar	Status	Sider	Vedlagt
Egenerklæring		Eiers egenerklæring er ikke fremlagt.	Ikke gjennomgått		Nei
Energigatetest	05.01.2025		Gjennomgått		Nei
Dokumentasjon våtrom			Ikke gjennomgått		Nei
Takstingeniørens arealskisse fra befaring	28.11.2024		Gjennomgått		Nei
Statens kartverk og eiendomsverdi.no	28.11.2024		Gjennomgått		Nei
Samsvarserklæringer på elektrisk anlegg.		Arbeider på det elektriske anlegget fra 1999, skal den ansvarlige utstede en samsvarserklæring som skal være dokumentasjon på at arbeidet er gjort etter forskriftene.	Ikke gjennomgått		Nei
Byggegodkjente tegninger			Ikke gjennomgått		Nei
Ferdigattest/midlertidig brukstillatelse			Ikke gjennomgått		Nei
Situasjonskart	28.11.2024		Gjennomgått		Nei
Ubekreftet grunnbok	28.11.2024		Gjennomgått		Nei
Opplysninger fra forretningsfører			Ikke gjennomgått		Nei

# Tilstandsrapportens avgrensninger

## STRUKTUR•REFERANSENIVÅ•TILSTANDSGRADER

• Rapporten er basert på innholdskrav i Forskrift til avhendingslova (tryggere bolighandel). Formålet er å gi en tilstandsanalyse til bruk for den som bestiller og/eller i et salg til forbruker, og ikke for andre tredjeparter. Rapportens omfang, struktur, metode og begrepsbruk følger i hovedsak Norsk Standard NS 3600:2018 (Teknisk tilstandsanalyse ved omsetning av bolig), samt Takstbransjens retningslinjer ved tilstandsrapportering for boliger og Takstbransjens retningslinjer for arealmåling.

• Tilbakeholdt eller uriktig informasjon som har betydning for vurderingen, er ikke bygningssakkyndiges ansvar. Rapporten beskriver avvik, altså en tilstand som er dårligere enn referansenivået. Rapporten framhever normalt ikke positive sider ved boligen ut over det som fremgår av tilstandsgradene.

• Tilstanden angis i rapporten og gir uttrykk for en gitt forventet tilstand blant annet vurdert ut fra alder og normal bruk slik:

i) **Tilstandsgrad 0, TG0:** Ingen avvik eller skader. I tillegg må bygningsdelen være tilnærmet ny, mindre enn 5 år, og det foreligger dokumentasjon på faglig god utførelse.

ii) **Tilstandsgrad 1, TG1:** Mindre avvik. Normal slitasje. Straksiltak ikke nødvendig. TG1 kan gis når bygningsdelen er tilnærmet ny og det ikke foreligger dokumentasjon på faglig god utførelse.

iii) **Tilstandsgrad 2, TG2:** Vesentlige avvik, og mindre avvik som etter NS 3600 gir TG 2, men som ikke nødvendigvis krever umiddelbare tiltak. I denne rapporten kan TG2 i Rapportsammendrag være inndelt i TG2 som krever tiltak og de som ikke krever umiddelbare tiltak. Konstruksjonen har normalt enten feil utførelse, en skade eller symptomer på skade, sterk slitasje eller nedsatt funksjon. Vedlikehold eller tiltak trengs i nær fremtid, det er grunn til å varsle fare for skader på grunn av alder eller overvåke spesielt på grunn av fare for større skade eller følgeskade. For skjulte konstruksjoner vil alder i seg selv være et symptom som kan gi TG2. For synlige konstruksjoner kan alder sammen med andre symptomer og momenter gi TG2. Avvik under TG2 kan gis sjablongmessig anslag.

iv) **Tilstandsgrad 3, TG3:** Store eller alvorlige avvik. Kraftige symptomer på forhold som man må regne med trenger utbedring straks eller innen kort tid. Påvist funksjonssvikt eller sammenbrudd. Avvik under TG3 skal gis sjablongmessig anslag.

v) **Tilstandsgrad TGiu:** Ikke undersøkt/ikke tilgjengelig for undersøkelse.

• Ved TG0 og TG1 gis det normalt ingen begrunnelse for valg av tilstandsgrad, fordi bygningen eller bygningsdelen da bare har normal slitasje. For anbefalte tiltak ved TG2 og TG3 må bruker av rapporten vurdere om tiltakene er nødvendige og lønnsomme. Hva det vil koste å utbedre rom eller bygningsdeler er et sjablongmessig anslag basert på registrert avvik og angitte tiltak i rapporten. Anslaget er gitt på generelt grunnlag og basert på erfaringstall i seks intervaller, og kan ikke forveksles med en konkret vurdering og tilbud fra en entreprenør eller håndverker. Det må eventuelt innhentes tilbud for en nærmere undersøkelse, og konkret og nøyaktig vurdering av utbedringskostnad. Kostnader til ikke oppdagede avvik/utbedringer/feil kan forekomme. Utbedringskostnad avhenger av personlige preferanser og markedspris på materialer og tjenesteyter.

## PRESISERINGER

• Avvik vurderes ut fra tekniske forskrifter på godkjenningstidspunktet for bygget. Noen bygningsdeler vurderes

etter gjeldende teknisk forskrift på befaringstidspunktet. Dette gjelder blant annet:

i) Bad, vaskerom (våtrom)

ii) Forhold rundt brann, rømming, sikkerhet, for eksempel rekkverkshøyder/åpninger, ulovlige bruksendringer, brannceller mv.

• For skjulte konstruksjoner slik som vann og avløp uten dokumentasjon, er kvalitet og alder vurdert.

• Fastmonterte installasjoner, for eksempel innfelt belysning (downlights), demonteres ikke for å sjekke dampspæren bak. Dette av hensyn til bygningssakkyndiges kompetanse og risikoen for skade.

• Kontroll av fukt i konstruksjonen ved hulltaking i bad og vaskerom (våtrom), rom under terreng (kjelleretasje, underetasje og sokkeletasje) eller andre bygningsdeler skjer etter eiers aksept. Hulltaking av våtrom og rom under terreng kan unntaksvis unnlates, se Forskrift til Avhendingsloven.

• Kontroll av romfunksjoner for P-ROM utføres kun når det ikke foreligger godkjente og byggemeldte tegninger, eller når tegninger ikke stemmer med dagens bruk.

• Bygningssakkyndig gir en forenklet vurdering av branntekniske forhold og elektriske installasjoner i boligen dersom det er mer enn fem år siden sist boligen hadde el-tilsyn. Bygningssakkyndig kan anbefale å konsultere offentlige myndigheter eller kvalifisert elektrofaglig fagperson ved behov for grundigere undersøkelser.

## TILLEGGSUNDERSØKELSER

Etter avtale kan tilstandsanalysen utvides til også å omfatte tilleggsundersøkelser utover minimumskravet i forskriften.

## BEFARINGEN

Rapporten gir en vurdering av byggverk og bygningsdeler som bygningssakkyndig har observert, og som fremkommer av Forskrift til avhendingsloven. Rapporten er likevel ingen garanti for at det ikke kan finnes skjulte feil, skader og mangler. NS 3600:2018 (Teknisk tilstandsanalyse ved omsetning av bolig) har undersøkelsesnivå fra 1 til 3, der undersøkelsesnivå 1 er det laveste og baseres på visuell observasjon. Rapporten baseres på undersøkelsesnivå 1 med få unntak (våtrom og rom under terreng). I praksis betyr dette at gjennomføringen av befaringen begrenses som følger:

• Det utføres kun visuelle observasjoner på tilgjengelige flater uten fysiske inngrep (f.eks. riving).

• Flater som er skjult av snø eller på annen måte ikke er tilgjengelig eller skjult, blir ikke kontrollert. Det foretas ikke funksjonsprøving av bygningsdeler, som isolasjon, piper, ventilasjon, el. anlegg, osv.

• Det gis ingen vurdering av boligens tilbehør, hvite- og brunevarer og annet inventar. Dette gjelder også integrert tilbehør.

• Inspisering av yttertak er basert på det som er synlig, normalt på innsiden fra loftet og utvendig fra stige/bakkenivå. Befaring av tak må være sikkerhetsmessig forsvarlig for å kunne gjennomføres.

• Stikkprøvetakninger er utvalgt tilfeldig og kan innebære kontroll under overflaten med spiss redskap eller lignende.

# Tilstandsrapportens avgrensninger

## UTTRYKK OG DEFINISJONER

- Tilstand: Byggverkets eller bygningsdelens tekniske, funksjonelle eller estetiske status på et gitt tidspunkt.
- Symptom: Observerbart forhold som gir indikasjon på hvilken tilstand et byggverk eller en bygningsdel befinner seg i. Benyttes ved beskrivelse av avvik.
- Skadegjørere: Zoologiske eller biologiske skadegjørere, i hovedsak råte, sopp og skadedyr.
- Fuktsøk: Overflatesøk med egnet søkeutstyr (fuktindikator) eller visuelle observasjoner.
- Fuktmåling: Måling av fuktinnhold i materiale eller i bakenforliggende konstruksjon ved bruk av egnet måleutstyr (blant annet hammerelektrode og pigger).
- Utvidet fuktsøk (hulltaking): Boring av hull for inspeksjon og fuktmåling i risikoutsatte konstruksjoner, primært i tilstøtende vegger til bad, utforede kjellervegger og eventuelt i oppforede kjellergulv.
- Normal slitasjegrad: Forventet nedsliting av materiale i overflaten som er basert på enkle visuelle observasjoner. Kan vurderes sammen med bygningsdelens alder.
- Forventet gjenværende brukstid: Anslått tid et byggverk eller en del av et byggverk fortsatt vil være tjenlig for sitt formål (NS3600, Termer og definisjoner punkt 3.9)

## AREALBEREGNING FOR BOENHETER

- Areal fastsettes etter Forskrift til avhendingsloven og Norsk Standard 3940 Areal- og volum-beregninger av bygninger fra 2023.
- Areal oppgis i hele kvadratmeter i rapporten, og gjelder for det tidspunkt oppmålingen fant sted.
- Bruksareal (BRA) er det måleverdige arealet som er innenfor omsluttete vegger målt i gulvhøyde (bruttoareal minus arealet som opptas av yttervegger). I tillegg til gulvhøyde gjelder regler om fri bredde for at arealet skal være måleverdig, med betydning for BRA av for eksempel loft med skråtak. BRA består av internt bruksareal (BRA-i), eksternt bruksareal (BRA-e) og innglasset balkong mv (BRA-b). Terrasse- og balkongareal (TBA) opplyses der tilstandsrapporten skal benyttes i boligomsetningen og der det er aktuelt. I tillegg kan gulvareal (GUA) og areal med lav takhøyde (ALH) opplyses sammen med BRA der det er aktuelt og en del av oppdraget. Rom skal ha atkomst og gangbart gulv for å kunne regnes som BRA/måleverdig areal.
- Arealet måles og oppgis dersom arealet oppfyller krav til måleverdighet, slik som at arealet må ha minst en bredde på 0,6m og minst en høyde på 1,9 m osv. Et rom kan være i strid med teknisk forskrift og mangle godkjennelse hos kommunen for den aktuelle bruken, uten at dette får betydning for om arealet måles og oppgis i tilstandsrapporten. Når arealet måles tas det ikke hensyn til om arealet er lovlig oppført eller om bruken er lovlig, bruksendringer, lysforhold eller andre sikkerhetsmangler.
- Eiendommens markedsverdi kan ikke baseres på en rent matematisk beregning i forhold til antall kvadratmeter opplyst i rapporten. Opplysninger om areal kan altså ikke alene benyttes for beregning av eiendommens verdi.

• Rom som ligger utenfor boenheten, men som eier har påvist og/eller opplyst at tilhører boenheten, er oppmålt og inkludert i BRA-e. Det er ikke fremvist dokumentasjon på at rommet tilhører boenheten, med mindre dette er angitt særskilt. Rom utenfor boenheten kan omdisponeres av borettslaget/sameiet og dette kan påvirke boligens BRA. Vær oppmerksom på at NS 3940:2023 og eierseksjonsloven har ulik definisjon av fellesareal. Ved arealmåling gjelder NS 3940:2023 som definerer fellesareal slik: "Delen av bygning som brukes av to eller flere bruksenheter eller til bygningens forvaltning, drift eller vedlikehold.

• I en overgangsperiode skal rapporter som benyttes i boligomsetningen eller dersom det er en del av oppdraget også opplyse om fordelingen mellom P-ROM og S-ROM med utgangspunkt i definisjonene som fremkommer av veiledningen til Norsk Standard 3940 Areal- og volum-beregninger av bygninger fra 2012. Fordelingen mellom P-ROM og S-ROM er basert på veiledningen og bygningssakkyndiges eget skjønn. P-ROM er måleverdige rom som benyttes til kort eller langt opphold. S-ROM er måleverdige rom som benyttes til lagring, og tekniske rom. Bruken av et rom på befaringstidspunktet har betydning for om rommet defineres som P-ROM eller S-ROM. Dette betyr at rommet både kan være i strid med teknisk forskrift og mangle godkjennelse i kommunen for den aktuelle bruken, uten at dette vil få betydning for valg av arealkategori.

• Se øvrig informasjon om areal i rapporten, Norsk Standard 3940 (2012 og 2023) og veiledningen til disse.

## PERSONVERN

iVerdi AS, bygningssakkyndig og takstforetaket behandler personopplysninger som bygningssakkyndig trenger for å kunne utarbeide rapporten. Personvernerklæring med informasjon om bruk av personopplysninger og dine rettigheter finner du her [Personvernerklæring - iVerdi](#)

## DELING AV PERSONOPPLYSNINGER FOR TRYGGERE BOLIGHANDEL OG MULIG RESERVASJON

Norsk takst og deres samarbeidspartnere benytter personopplysninger fra rapporten for analyse- og statistikkformål, samt utvikling og drift av produkter og tjenester for takstbransjen og andre aktører i bolig-omsetningen. Les mer om dette og hvordan du kan reservere deg på <https://www.norsktakst.no/norsk/om-norsk-takst/personvernerklæring/reservasjon/>

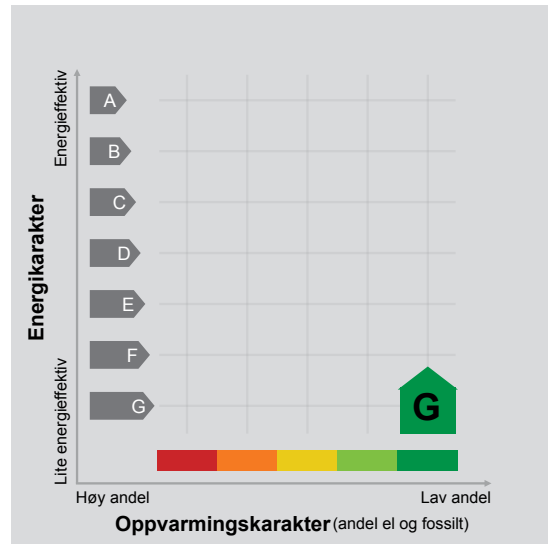
Vendu lager en boliganalyse basert på opplysninger fra rapporten. Les mer om dette og hvordan du kan reservere deg her: <https://samtykke.vendu.no/NW2714>

## KLAGEORDNING FOR FORBRUKERE

Er du som forbruker misfornøyd med bygningssakkyndiges arbeid eller opptreden ved taksering av bolig eller fritidshus, se [www.takstklagenemd.no](http://www.takstklagenemd.no) for mer informasjon

# ENERGIATTEST

Adresse	Storgata 16
Postnummer	2408
Sted	ELVERUM
Kommunenavn	Elverum
Gårdsnummer	30
Bruksnummer	18
Seksjonsnummer	11
Andelsnummer	—
Festenummer	—
Bygningsnummer	153953473
Bruksenhetsnummer	H0302
Merkenummer	Energiattest-2025-64122
Dato	05.01.2025
Innmeldt av	KRISTIAN LANGSTRAND



**Energimerket** angir boligens energistandard. Energimerket består av en energikarakter og en oppvarmingskarakter, se i figuren. Energimerket symboliseres med et hus, hvor fargen viser oppvarmingskarakter, og bokstaven viser energikarakter.

**Energikarakteren** angir hvor energieffektiv boligen er, inkludert oppvarmingsanlegget. Energikarakteren er beregnet ut fra den typiske energibruken for boligtypen. Beregningene er gjort ut fra normal bruk ved et gjennomsnittlig klima. Det er boligens energimessige standard og ikke bruken som bestemmer energikarakteren. A betyr at boligen er energieffektiv, mens G betyr at


boligen er lite energieffektiv. En bolig bygget etter byggeforskriftene vedtatt i 2010 vil normalt få C.

**Oppvarmingskarakteren** forteller hvor stor andel av oppvarmingsbehovet (romoppvarming og varmtvann) som dekkes av elektrisitet, olje eller gass. Grønn farge betyr lav andel el, olje og gass, mens rød farge betyr høy andel el, olje og gass. Oppvarmingskarakteren skal stimulere til økt bruk av varmepumper, solenergi, biobrensel og fjernvarme.

Om bakgrunnen for beregningene, se [www.enova.no/energimerking](http://www.enova.no/energimerking).

## Målt energibruk

Brukeren har valgt å ikke oppgi målt energibruk.



## Hvordan boligen benyttes har betydning for energibehovet

Energibehovet påvirkes av hvordan man benytter boligen, og kan forklare avvik mellom beregnet og målt energibruk. Gode energivaner bidrar til at energibehovet reduseres. Energibehovet kan også bli lavere enn normalt dersom:

- deler av boligen ikke er i bruk,
- færre personer enn det som regnes som normalt bruker boligen, eller
- den ikke brukes hele året.

## Gode energivaner

Ved å følge enkle tips kan du redusere ditt energibehov, men dette vil ikke påvirke boligens energimerke.

Energimerkingen kan kun endres gjennom fysiske endringer på boligen.

**Tips 1: Følg med på energibruken i boligen**

**Tips 2: Luft kort og effektivt**

**Tips 3: Redusér innnetemperaturen**

**Tips 4: Bruk varmtvann fornuftig**

## Mulige forbedringer for boligens energistandard

Ut fra opplysningene som er oppgitt om boligen, anbefales følgende energieffektiviserende tiltak. Dette er tiltak som kan gi bygningen et bedre energimerke.

Noen av tiltakene kan i tillegg være svært lønnsomme. Tiltakene bør spesielt vurderes ved modernisering av bygningen eller utskifting av teknisk utstyr.

**Tiltaksliste** (For full beskrivelse av tiltakene, se Tiltaksliste - vedlegg 1)

- **Termostat- og nedbørsstyring av snøsmelteanlegg**
- **Vask med fulle maskiner**

- **Etterisolering av yttervegg**
- **Velg hvitevarer med lavt forbruk**

Det tas forbehold om at tiltakene er foreslått ut fra de opplysninger som er gitt om boligen. Fagfolk bør derfor kontaktes for å vurdere tiltakene nærmere. Eventuell gjennomføring av tiltak må skje i samsvar

med gjeldende lovverk, og det må tas hensyn til krav til godt innneklima og forebygging av fuktskader og andre byggskader.



## Boligdata som er grunnlag for energimerket

Energimerket og andre data i denne attesten er beregnet ut fra opplysninger som er gitt av boligeier da attesten ble registrert. Nedenfor er en oversikt over oppgitte opplysninger, som boligeier er ansvarlig for.

<b>Bygningskategori:</b>	Boligblokker
<b>Bygningstype:</b>	Leilighet
<b>Byggeår</b>	1952
<b>Bygningsmateriale:</b>	Betong
<b>BRA:</b>	99
<b>Ant. etg. med oppv. BRA:</b>	1
<b>Detaljert vegger:</b>	Nei
<b>Detaljert vindu:</b>	Nei


### Teknisk installasjon

**Oppvarming:** Fjernvarme

**Ventilasjon** Naturlig ventilasjon

Der opplysninger ikke er oppgitt, brukes typiske standardverdier for den aktuelle bygningstypen. For mer informasjon om beregninger, se <https://www.enova.no/energimerking/om-energimerkeordningen/om-energiattesten/beregning-av-energikarakteren/>.





## Om grunnlaget for energiattesten

Oppgitte opplysninger om boligen kan finnes ved å gå inn på [www.enova.no/energimerking](http://www.enova.no/energimerking), og logge inn via ID-porten/Altinn. På siden "Eiendommer" kan du søke opp bygninger og hente fram energiattester som er laget tidligere. For å se detaljer for en bolig hvor det er brukt detaljert registrering må du velge "Gjenbruk"

av aktuell attest under Offisielle energiattester i skjermbildet "Valgt eiendom". Boligeier er ansvarlig for at det blir brukt riktige opplysninger. Eventuelle gale opplysninger må derfor tas opp med selger eller utleier da dette kan ha betydning for prisfastsettelsen. Det kan når som helst lage en ny energiattest.

## Om energimerkeordningen

Enova er ansvarlig for energimerkeordningen. Energimerket beregnes på grunnlag av oppgitte opplysninger om boligen. For informasjon som ikke er oppgitt, brukes typiske standardverdier for den aktuelle bygningstypen fra tidsperioden den ble bygd i. Beregningsmetodene for energikarakteren baserer seg på NS 3031 (<https://www.enova.no/energimerking/om-energimerkeordningen>)

Spørsmål om energiattesten, energimerkeordningen eller gjennomføring av energieffektivisering og tilskuddsordninger kan rettes til Enova. Svarer på tlf. 24 24 08 95 eller [svarer@enova.no](mailto:svarer@enova.no).

Plikten til energimerking er beskrevet i energimerkeforskriften (bygninger).

Nærmere opplysninger om energimerkeordningen kan du finne på [www.enova.no/energimerking](http://www.enova.no/energimerking).

For ytterligere råd og veiledning om effektiv energibruk, vennligst se [www.enova.no/hjemme](http://www.enova.no/hjemme) eller ring Enova svarer på tlf. **24 24 08 95**.





## Tiltaksliste: Vedlegg til energiattesten

---

### Tiltak utendørs

#### Tiltak 1: Termostat- og nedbørsstyring av snøsmelteanlegg

Snøsmelteanlegget er kun manuelt styrt, eller styres kun etter lufttemperatur. Det installeres automatikk slik at snøsmelteanlegget både er temperatur- og nedbørsstyrt. Det kan være i form av en temperatur- og snøføler i bakken, med temperatur- og fuktføler i luften. Snøsmelteanlegget aktiveres kun ved behov dvs. når det registreres nedbør og kulde samtidig.

#### Tiltak 2: Montere urbryter på motorvarmer

Det monteres urbryter (koblingsur) på motorvarmeren slik at den ikke står på mer enn nødvendig.

#### Tiltak 3: Skifte til sparepærer på utebelysning

Sparepærer på 5, 7, 11, 15, og 20 W tilsvarer glødelamper på henholdsvis 25, 40, 60, 75 og 100 W. Sparepærer gir like mye lys som vanlige glødelamper, men bruker bare rundt 20% av energien. De varer dessuten lenger, 8.000-15.000 timer mot 1.000 - 2.500 timer for glødelamper.

#### Tiltak 4: Montere automatikk på utebelysning

Det kan monteres fotocelle på utebelysningen slik at det automatisk går av/på etter dagslyset/mørket. Eller det kan monteres bevegelsessensor slik at lyset kun går på ved bevegelse og slås av automatisk etter forhåndsinnstilt tid.

### Brukertiltak

#### Tiltak 5: Vask med fulle maskiner

Fyll opp vaske- og oppvaskmaskinen før bruk. De fleste maskiner bruker like mye energi enten de er fulle eller ikke.

#### Tiltak 6: Velg hvitevarer med lavt forbruk

Når du skal kjøpe nye hvitevarer så velg et produkt med lavt strømforbruk. Produktene deles inn i energiklasser fra A til G, hvor A er det minst energikrevende. Mange produsenter tilbyr nå varer som går ekstra langt i å være energieffektive. A+ og det enda bedre A++ er merkinger som har kommet for å skille de gode fra de ekstra gode produktene.

#### Tiltak 7: Bruk varmtvann fornuftig

Bytt til sparedusj hvis du ikke har. For å finne ut om du bør bytte til sparedusj eller allerede har sparedusj kan du ta tiden på fylling av ei vaskebøtte; nye sparedusjer har et forbruk på kun 9 liter per minutt. Ta dusj i stedet for karbad. Skift pakning på dryppende kraner. Dersom varmtvannsberederen har nok kapasitet kan temperaturen i berederen reduseres til 70gr.

#### Tiltak 8: Tiltak utendørs

Monter urbryter (koblingsur) på motorvarmeren slik at den ikke står på mer enn nødvendig. Skift til sparepærer. Sparepærer på 5, 7, 11, 15, og 20 W tilsvarer glødelamper på henholdsvis 25, 40, 60, 75 og 100 W, og de varer dessuten lenger, 8.000-15.000 timer mot 1.000-2.500 timer for glødelamper. Det kan monteres fotocelle på utebelysningen slik at det automatisk går av/på etter dagslyset/mørket. Eller det kan monteres bevegelsessensor slik at lyset kun går på ved bevegelse og slås av automatisk etter forhåndsinnstilt tid. For snøsmelteanlegg som kun er manuelt styrt av/på eller ift. lufttemperatur kan det installeres automatikk slik at snøsmelteanlegget både er temperatur- og nedbørsstyrt dvs. når det registreres nedbør og kulde samtidig.

#### Tiltak 9: Slå av lyset og bruk sparepærer

Slå av lys i rom som ikke er i bruk. Utnytt dagslyset. Bruk sparepærer, spesielt til utelys og rom som er kalde eller bare delvis oppvarmet.

#### Tiltak 10: Følg med på energibruken i boligen

Gjør det til en vane å følge med energiforbruket. Les av måleren månedlig eller oftere for å være bevisst energibruken. Ca halvparten av boligens energibruk går til oppvarming.

### **Tiltak 11: Redusér innetemperaturen**

Ha en moderat innetemperatur, for hver grad temperatursenkning reduseres oppvarmingsbehovet med 5 %. Mennesker er også varmekilder; jo flere gjester – desto større grunn til å dempe varmen. Ha lavere temperatur i rom som brukes sjelden eller bare deler av døgnet. Montér tetningslister rundt trekkfulle vinduer og dører (kan sjekkes ved bruk av myggspiral/røyk eller stearinlys). Sett ikke møbler foran varmeovner, det hindrer varmen i å sirkulere. Trekk for gardiner og persienner om kvelden, det reduserer varmetap gjennom vinduene.

### **Tiltak 12: Slå el.apparater helt av**

Elektriske apparater som har stand-by modus trekker strøm selv når de ikke er i bruk, og må derfor slås helt av.

### **Tiltak 13: Spar strøm på kjøkkenet**

Ikke la vannet renne når du vasker opp eller skyller. Bruk kjeler med plan bunn som passer til platen, bruk lokk, kok ikke opp mer vann enn nødvendig og slå ned varmen når det har begynt å koke. Slå av kjøkkenventilatoren når det ikke lenger er behov. Bruk av microbølgeovn til mindre mengder mat er langt mer energisparende enn komfyren. Tin frossenmat i kjøleskapet. Kjøøl- og frys skal avrimes ved behov for å hindre unødvendig energibruk og for høy temperatur inne i skapet / boksen (nye kjølekap har ofte automatisk avriming). Fjern støv på kjøleribber og kompressor på baksiden. Slå av kaffetraker når kaffen er ferdig traktet og bruk termos. Oppvaskmaskinen har innebygde varmeelementer for oppvarming av vann og skal kobles til kaldvannet, kobles den til varmtvannet øker energibruken med 20 - 40 % samtidig som enkelte vaske- og skylleprosesser foregår i feil temperatur.

### **Tiltak 14: Luft kort og effektivt**

Ikke la vinduer stå på gløtt over lengre tid. Luft heller kort og effektivt, da får du raskt skifta lufta i rommet og du unngår nedkjøling av gulv, tak og vegger.

## **Bygningsmessige tiltak**

### **Tiltak 15: Etterisolering av yttervegg**

Yttervegg etterisoleres. Metode avhenger av dagens løsning. For å sjekke vindtetting av yttervegg anbefales termografering og tetthetsprøving.

### **Tiltak 16: Montering tetningslister**

Luftlekkasjer mellom karm og ramme på vinduer og mellom karm og dørbblad kan reduseres ved montering av tetningslister. Lister i silikon- eller EPDM-gummi gir beste resultat.

### **Tiltak 17: Termografering og tetthetsprøving**

Bygningens lufttetthet kan måles ved hjelp av metode for tetthetsmåling av hele eller deler av bygget. Termografering kan også benyttes for å kartlegge varmetap og lekkasjepunkter. Metodene krever spesialutstyr og spesialkompetanse og må utføres av fagfolk.

### **Tiltak 18: Tetting av luftlekkasjer**

Det kan være utettheter i tilslutning mellom bygningsdeler, rundt vinduer/dører og ved gjennomføringer som bør tettes. Aktuelle tettematerialer er f.eks. bunnfyllingslist med fugemasse, fugeskum eller strimler av vindspærre. Utettheter ved tilslutninger mellom bygningsdeler kan være kompliserte å tette, og må ofte utføres i sammenheng med etterisoleringstiltak.

## **Tiltak på varmeanlegg**

### **Tiltak 19: Individuell varmemåling i flerbolighus**

Dersom det ikke er system for individuell måling og avregning av varme og varmtvann, bør dette vurderes innført. Med dette betaler den enkelte husstand kun for sitt faktiske forbruk, noe som vil gi en rettferdig fordeling av kostnadene, og som også motiverer til energisparing. Det må monteres nødvendig målerutstyr i varmesentralen, på varmekurser og i hver leilighet. Det finnes forskjellige løsninger og utstyr, det kan være med manuell avlesning i leilighetene, eller elektroniske målere som overfører forbruksverdier trådløst. Leverandør avleser årlig(eller oftere) alle måledata og utarbeider avregninger for alle leiligheter.

### **Tiltak 20: Montering av termostatstyring på gulvvarme**

Dersom det er manuell regulering av temperatur på gulvvarme monteres nye termostatstyringer. Det kan også vurderes tidsstyring dersom dette ikke er ivarett på varmeanlegget sentralt. Dette muliggjør bedre kontroll med innetemperaturen og reduserer problem med overtemperatur og unødvendig utlufting. Det forutsettes at anlegget er innregulert og har utstyr for utetemperaturkompensering. Vanligvis er det nødvendig å installere trykkstyrt pumpe for å unngå trykksvingninger og støy i systemet.

### **Tiltak 21: Utskifting til termostatstyrte radiatorventiler**

Evt. gamle, manuelle radiatorventiler skiftes ut med nye direktevirkende termostatstyrte ventiler. Alternativt kan vurderes modulerende reguleringsenhet som kan styres etter både temperatur og tid dersom dette ikke er ivarett på varmeanlegget sentralt. Dette muliggjør bedre kontroll med innetemperaturen og reduserer problem med overtemperatur og unødvendig utlufting. Det forutsettes at anlegget er innregulert og har utstyr for utetemperaturkompensering. Vanligvis er det nødvendig å installere trykkstyrt pumpe for å unngå trykksvingninger og støy i systemet.

# Nabolagsprofil

Storgata 16 - Nabolaget Leiret sentrum - vurdert av 21 lokalkjente

## Nabolaget spesielt anbefalt for

- **Studenter**
- **Etablerere**
- **Familier med barn**



## Offentlig transport

Elverum torv Totalt 22 ulike linjer	4 min 0.3 km
Elverum stasjon Linje R60	13 min 1.2 km
Oslo Gardermoen	1 t 8 min

## Skoler

Frydenlund skole (1-7 kl.) 243 elever, 14 klasser	6 min 0.5 km
Vestad skole (1-7 kl.) 248 elever, 17 klasser	22 min 2 km
Ydalir skole (1-7 kl.) 278 elever, 15 klasser	5 min 2.2 km
Søbakken skole (1-7 kl.) 289 elever, 19 klasser	6 min 2.6 km
Elverum ungdomsskole (8-10 kl.) 755 elever, 62 klasser	8 min 0.7 km
Elverum videregående skole 800 elever	10 min 0.8 km
Terningen Arena	22 min

## Ladepunkt for el-bil

Recharge Esso Bankhjørnet	3 min
AMFI Elverum	7 min



## Opplevd trygghet

Veldig trygt 84/100



## Kvalitet på skolene

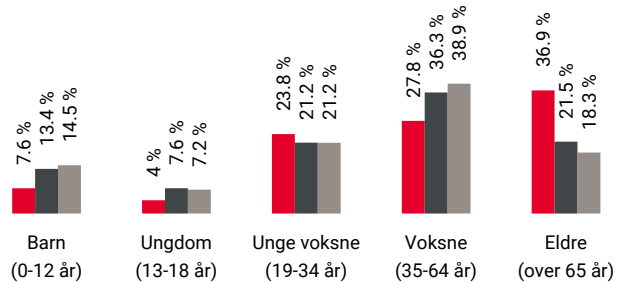
Bra 71/100



## Naboskapet

Godt vennskap 67/100

## Aldersfordeling



Område	Personer	Husholdninger
Leiret sentrum	1 087	727
Elverum	15 627	7 953
Norge	5 425 412	2 654 586

## Barnehager

Sorenskrivergården barnehage (1-5 år) 69 barn	14 min 1.2 km
Grønnmyra Fus barnehage (0-5 år) 81 barn	17 min 1.5 km
Terningen barnehage (1-5 år) 128 barn	22 min 2 km

## Dagligvare


Kiwi Elverum	5 min
Meny Elverum	6 min





Innholdet i nabolagsprofilen er hentet fra ulike datakilder, og feil eller mangler kan forekomme. Vurderinger og sitater er innhentet på web og gir uttrykk for hvordan naboene vurderer nabolaget. FINN.no AS kan ikke holdes ansvarlig for feil/mangler i profilen. Copyright © Finn.no AS 2025

## Primære transportmidler









-  1. Egen bil
-  2. Gående
-  3. Sykkel

 **Turmulighetene**  
Nærhet til skog og mark 88/100

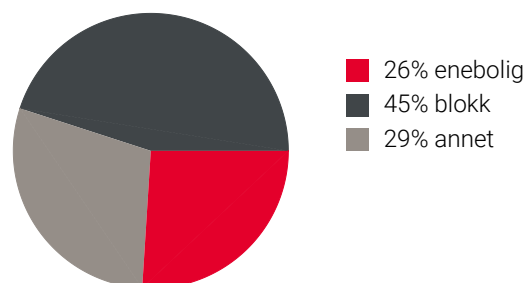
 **Vedlikehold hager**  
Godt velholdt 77/100

 **Kvalitet på barnehagene**  
Veldig bra 75/100

## Sport

-  Elverumshallen 6 min   
Aktivitetshall 0.5 km
-  Elverum stadion 6 min   
Aktivitetshall, ballspill, fotball, frii... 0.5 km
-  Family Sports Club Elverum 4 min 
-  Feel24 Elverum 4 min 

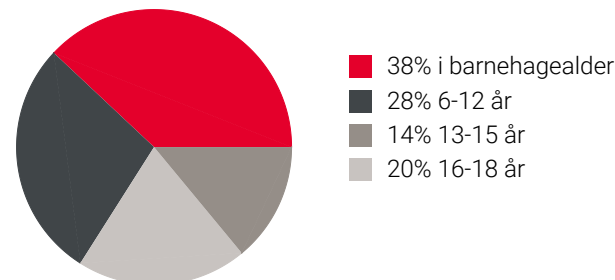
## Boligmasse



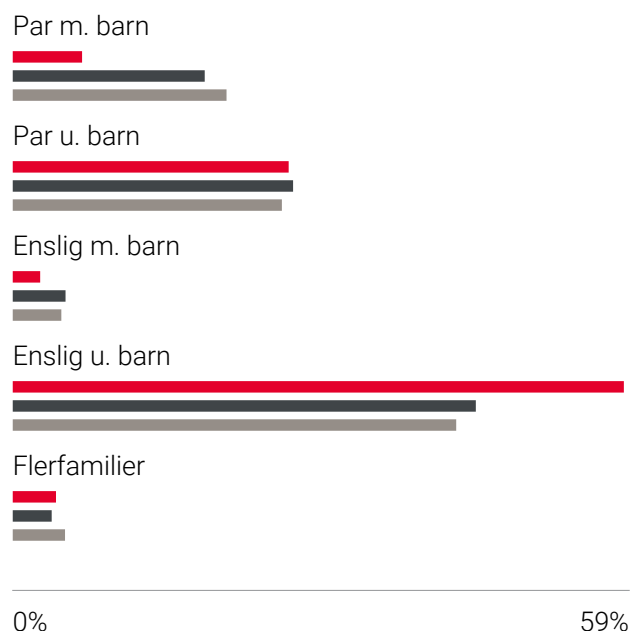
## Varer/Tjenester




-  AMFI Elverum 5 min 
-  Vitusapotek Elverum 1 min 

## Aldersfordeling barn (0-18 år)



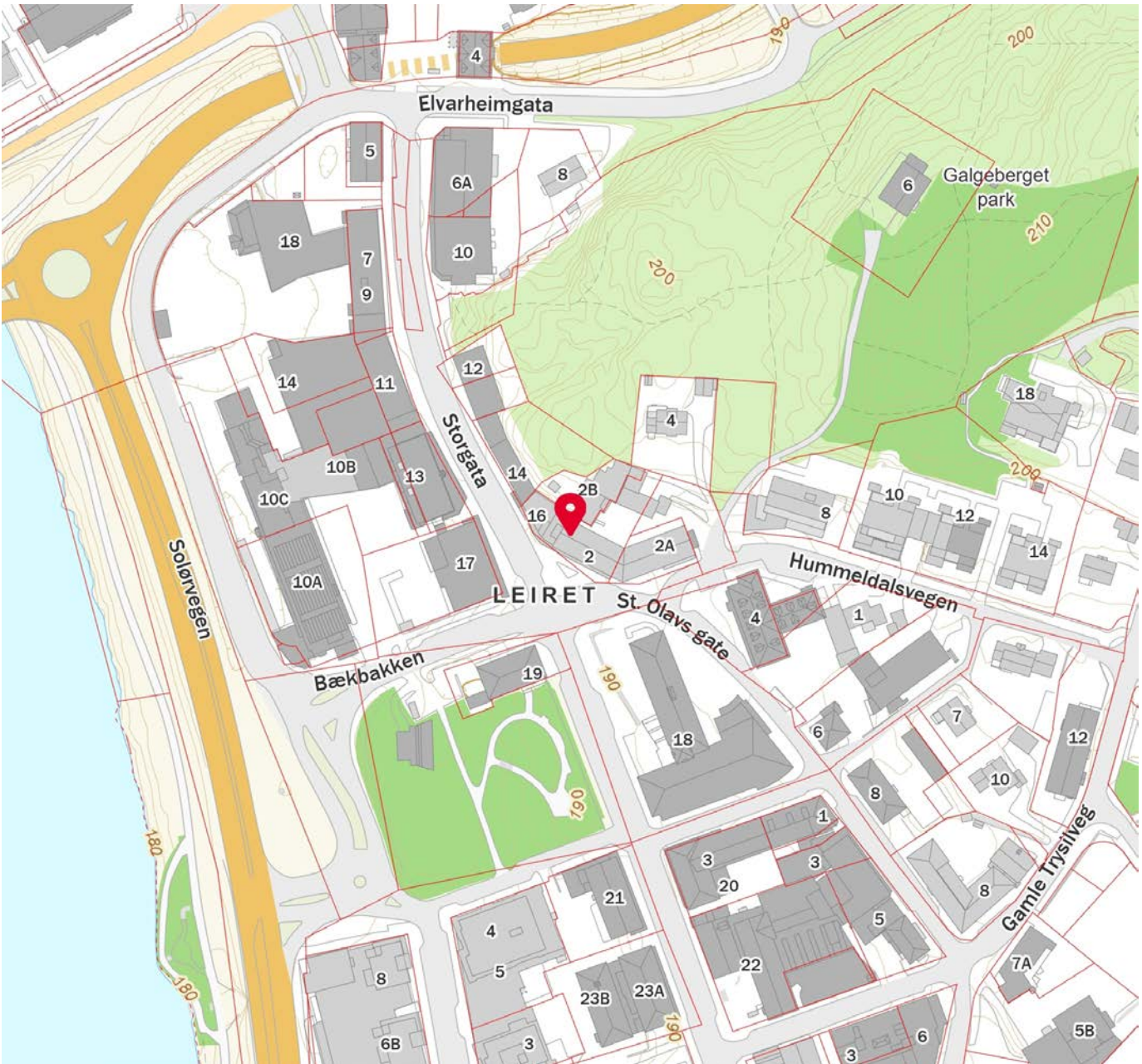
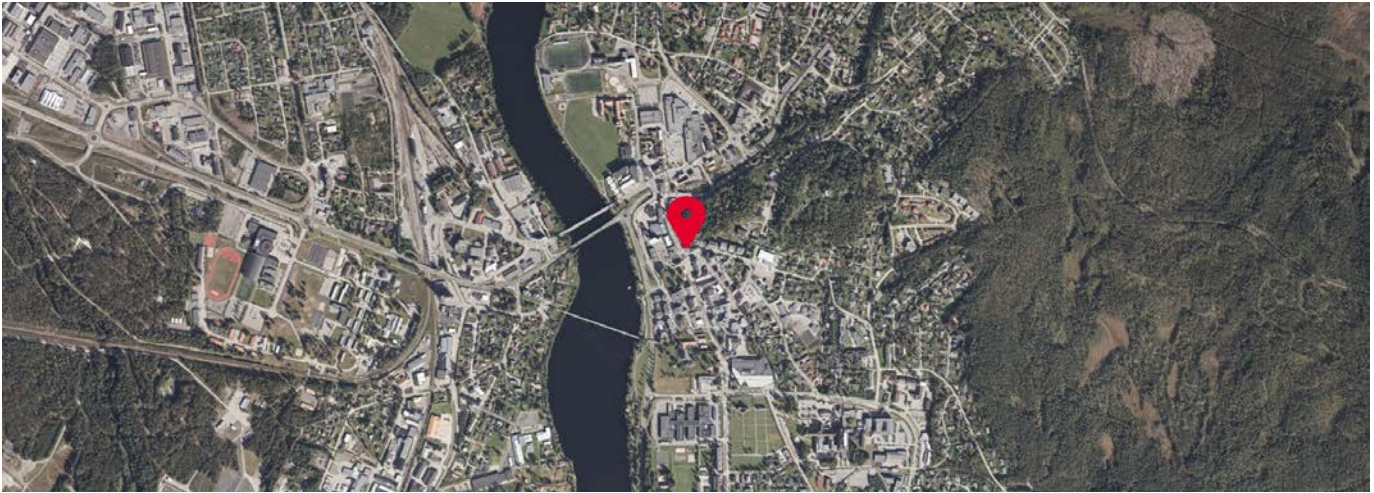
## Familiesammensetning



-  Leiret sentrum
-  Elverum
-  Norge

## Sivilstand

		Norge
Gift	32%	33%
Ikke gift	44%	54%
Separert	14%	9%
Enke/Enkemann	10%	4%



Innholdet i nabolagsprofilen er hentet fra ulike datakilder, og feil eller mangler kan forekomme. Vurderinger og sitater er innhentet på web og gir uttrykk for hvordan naboeene vurderer nabolaget. FINN.no AS kan ikke holdes ansvarlig for feil/mangler i profilen. Copyright © Finn.no AS 2025



## OVERSIKT OVER LØSØRE OG TILBEHØR TIL EIENDOMMEN

Oversikten er utarbeidet av Norges Eiendomsmeglerforbund, Eiendom Norge og Advokatforeningens Eiendomsmeglingsgruppe, og er gjeldende fra 1. januar 2020.

### Generelt

Lov om avhending av fast eiendom (avhendingslova/avhl.) av 3. juli 1992 regulerer kjøper og selgers rettigheter og plikter ved overdragelse av fast eiendom og andeler i borettslag.

I henhold til avhl. § 3-4 skal eiendommen, når annet ikke er avtalt, overdras med innredninger og utstyr som etter lov, forskrift eller annet offentlig vedtak skal følge med. Det samme gjelder varig innredning og utstyr som enten er fastmontert eller er særskilt tilpasset bygningen, jf. avhl. § 3-5. Loven inneholder ingen detaljert oversikt over hva som omfattes av «innredning og utstyr», og over hva som skal regnes som «fastmontert eller særskilt tilpasset».

Partene kan fritt avtale hva som skal følge med eiendommen ved salg. Bransjens liste over løsøre og tilbehør som skal følge med eiendommen, er en del av avtalen mellom kjøper og selger dersom ikke annet er opplyst i salgsoppgaven, kjøper har tatt forbehold i bud eller avtale på annen måte er inngått. Der intet annet er avtalt, vil løsøre og tilbehør medfølge slik dette fremkommer av avhl. § 3-4 og § 3-5 og denne oversikt.

Produkter og installasjoner som medfølger overdras uten noen form for garantier, utover eventuell gjenværende leverandørgaranti.

Dersom det er noe i nedenstående liste som ikke finnes på eiendommen, vil det heller ikke medfølge.

- 1. HVITEVARER** medfølger der dette er spesielt angitt i salgsoppgaven.
- 2. HELDEKKENDE TEPPER** følger med uansett festemåte.
- 3. VARMEKILDER**, slik som ovner, kaminer, peiser, varmepumper og panelovner, følger med uansett festemåte. Frittstående biopeiser/varmeovner og terrassevarmere medfølger ikke. Det følger ikke med varmekilder i rom som ikke har vegg- eller fastmonterte varmekilder på visning.
- 4. TV, RADIO OG MUSIKKANLEGG.** TV-antennene og fellesanlegg for TV, herunder parabolantenne, og tuner/dekoder/tv-boks medfølger der dette eies av selger. Veggmontert TV/flatskjerm med tilhørende festeordning samt musikkanlegg følger ikke med (se også punkt 12).
- 5. BADEROMSINNREDNING/UTSTYR.** Badekar, dusjkabinett, dusjvegger, alle fastmonterte speil og hyller, fastmonterte glass- og håndkleholdere, herunder håndklevarmere samt baderomsinnredning, medfølger.
- 6. GARDEROBESKAP** medfølger, selv om disse er løse. Fastmonterte garderobehyller og knagger medfølger. Innredning i garderobeskap, for eksempel løse eller fastmonterte trådkurver, hyller, stenger og lignende, medfølger.

**7. KJØKKENINNREDNING** medfølger, herunder også åpne, fastmonterte hyller og løs eller fastmontert kjøkkenøy.

**8. MARKISER, PERSIENNER** og annen type innvendig og utvendig solskjerming, gardinoppheng, lamellgardiner og liftgardiner medfølger.

**9. AVTREKKSIVIFTER** av alle slag, samt fastmonterte aircondition/ventilasjonsanlegg, medfølger.

**10. SENTRALSTØVSUGER** medfølger med komplett anlegg, herunder slange, munnstykke mm.

**11. LYSKILDER.** Kupler, lysstoffarmatur, fastmonterte "spotlights", oppheng og skinner med spotlights samt utelys og hagebelysning medfølger. Vegglamper, krokhengte lamper, lysekroner, prismelamper og lignende som er koblet til sukkerbit eller stikkontakt følger likevel ikke med.

**12. INSTALLERTE SMARTHUSLØSNINGER** med sentral som styrer lys, varme, lyd o.l., samt tilhørende trådløse enheter som brytere, sensorer, kameraer, integrerte høyttalere el. medfølger. Enkle lysstyringssystem f.eks. med en sentral som kun styrer lyspærer eller smartpærer montert i sokkel medfølger likevel ikke.

**13. UTVENDIGE SØPPELKASSER** og eventuelt holder/hus til disse medfølger.

**14. POSTKASSE** medfølger.

**15. UTENDØRS INNRETNINGER** slik som flaggstang, fastmontert tørkestativ, samt andre faste utearrangementer som f.eks. badestamp, boblekar/jacuzzi og liknende utendørs kar, lekestue, lekestativ, utepeis, fastmontert trommel til vannslange, medfølger. Guidekabel/avgrensingskabel til robotgressklipper medfølger, men robotgressklipper og ladestasjon for denne medfølger ikke.

**16. FASTMONTERT VEGGLADER/LADESTASJON TIL EL-BIL** medfølger uavhengig av hvor laderen er montert.

**17. SOLCELLEANLEGG** med tilhørende teknisk infrastruktur medfølger.

**18. GASSBEHOLDER** til gasskomfyr og gasspeis medfølger.

**19. BRANNSTIGE, BRANNTAU, feiestige** og lignende medfølger der dette er påbudt. Løse stiger medfølger ikke.

**20. BRANNSLUKNINGSAPPARAT, BRANNSLANGE** og RØYKVARSLER medfølger der dette er påbudt. Det er eier og brukers plikt til å se til at utstyret forefinnes på enhver eiendom. Hvis annet ikke er uttrykkelig avtalt, skal dette derfor alltid følge med ved salg av eiendom.

**21. SAMTLIGE NØKLER** til eiendommen som selger er i besittelse av skal overleveres kjøper på overtakelsen, herunder nøkler til eventuelle boder, uthus, garasjeportåpner e.l. Låses boder, uthus e.l. med hengelås, skal lås og nøkler til disse medfølge.

**22. GARASJEHYLLER, bodhyller, lagringshyller** og oppheng til bildekk medfølger såfremt de er fastmontert.

Planter, busker og trær som er plantet på tomten, eller fastmonterte kasser og lignende er en del av eiendommen og medfølger i handelen.

# Boligkjøperforsikring

- Advokathjelp ved boligkjøpet og i 5 år fremover.
- Er kjøpers motvekt til selgers boligselgerforsikring.
- Gir deg advokathjelp hele veien til rettskraftig dom, om nødvendig.

Andelsbolig/aksjeleilighet:	<b>Kr 7 900</b>
Selveierleilighet/rekkehus:	<b>Kr 10 900</b>
Ene-/tomannsbolig, tomt:	<b>Kr 15 900</b>

Fritidsbolig følger øvrige boligtyper.

## Boligkjøperforsikring PLUS

- Samme dekning som HELP Boligkjøperforsikring.
- I tillegg får du advokathjelp på de viktigste rettsområdene i privatlivet.



## PLUS dekker også disse rettsområdene

- Samboeravtale, ektepakt og arv
- Forbrukerkjøp og håndverkertjenester
- Utleie og naboforhold
- Tomtefeste, veirett og andre servitutter
- Plan- og bygningsrett
- Skatt ved oppussing, utleie og eiendomssalg
- Tilgang til digitale juridiske avtaler via Min side

**PLUS** gir boligeiere et sterkt rabattert advokattilbud i og utenfor domstolene. Få advokathjelp når du trenger det fra Norges største advokatmiljø for privatpersoner. **PLUS** kan bare tegnes samtidig med boligkjøperforsikringen, og koster kun kr 2 800 i tillegg. **PLUS** fornyes årlig.

Boligkjøperforsikring tegnes hos eiendomsmegler senest ved kontraktsignering og gir rett til advokathjelp inntil 5 år etter overtakelse. Forsikringen betales som del av oppgjøret ved boligkjøpet. PLUSdekningen fornyes årlig ved faktura fra HELP.

Egenandel kr 4 000 påløper ved takst, tvist eller 10 timer advokatbistand, avhengig av hva som kommer først. Meglerforetaket mottar kr 4 800/4 900/5 400 i kostnads godtgjørelse, avhengig av boligtype, samt et tillegg på kr 1 000 ved salg av PLUS.

*Vi unner ingen å stå alene*

Har du spørsmål? Kontakt HELP på [help.no/minside](http://help.no/minside),  
telefon 22 99 99 99 eller epost [post@help.no](mailto:post@help.no)



Rett skal være rett. For alle.

Vi tar forbehold om pris- og vilkårsendringer. Hvis premien ikke er innbetalt ved overtakelse, vil avtalen bli kansellert. For fullstendig informasjon om dekning og vilkår, se [help.no](http://help.no).



# HELP Renteforsikring

Renteforsikring dekker rentekostnader etter skatt og husforsikring for bolig som skal selges, hvis denne ikke er solgt tre måneder etter overtakelse av ny bolig. Forsikringen koster kr 5.900 og gjelder i ett år fra tidspunktet hvor du har overtatt din nye primærbolig og du har markedsført din gamle primærbolig sammenhengende i minst tre måneder.

- Utbetaling gis i inntil ni måneder
- Rentekostnader, samt kostnad til husforsikring dekkes med inntil kr 15.000 per måned
- Gjelder fast eiendom regulert til boligformål og som er registrert som din primærbolig
- Forsikringen gjelder i Norge

**Bestilling gjøres av boligkjøper på [www.help.no/renteforsikring](http://www.help.no/renteforsikring). Forsikringen må bestilles innen sju dager etter kontraktsignering. Dersom boligen som skal selges allerede er markedsført før budaksept av ny bolig kan forsikring ikke tegnes.**

**For HELP kundesenter kontakt [post@help.no](mailto:post@help.no) eller tlf. 22 99 99 99.**



Bud på 95 % eller mer av prisantydning behandles som at salg har funnet sted, selv om bud avslås, og forsikringsdekningen gjelder da til ny eier overtar (begrenset til 3 måneder etter budaksept). Det gjøres fradrag i erstatningen for eventuelle leieinntekter, skattefradrag på rentekostnader og renter og omkostninger som følge av mislighold av lån. Forsikringen dekker ikke mellomfinansiering eller andre lån som ikke direkte relaterer seg til primærboligen som skal selges. Forsikringen fornyes ikke, og gjelder ikke ved senere flytting. Dersom boligen ikke selges av autorisert megler / advokat gjelder ikke forsikringen. Forsikringen har en karantenetid på tre måneder. Tegning av HELP Renteforsikring tilbys kun til boligkjøpere som har kjøpt bolig gjennom samarbeidende eiendomsmeglerkjede.



# Et hjem er mer verdt enn et hus, og et hus er mer enn bare vegger.

Det er et sted for å skape gode minner  
preget av trivsel, omsorg og trygghet.

For oss som jobber med folks hjem hver  
eneste dag, er det naturlig å engasjere oss  
sammen med SOS-barnebyer for å gi flere  
barn et trygt og godt hjem.

For hvert hjem vi formidler, gir vi derfor  
100 kroner til SOS-barnebyers arbeid.

aktiv. +



SOS  
BARNEBYER

# Forbrukerinformasjon om budgivning

*Sist oppdatert med virkning fra 1. januar 2014, i forbindelse med ikrafttredelse av endringer i eiendomsmeglingsforskriften.*

Informasjonen er utarbeidet av Forbrukerombudet, Forbrukerrådet, Den Norske Advokatforening ved Eiendomsmeglingsgruppen, Eiendomsmeglerforetakenes Forening og Norges Eiendomsmeglerforbund, på grunnlag av blant annet forskrift om eiendomsmegling § 6-3 og § 6-4.

Nedenfor gis en oversikt over de retningslinjer som forbrukermyndighetene og organisasjonene anbefaler benyttet ved budgivning på eiendommen. Avslutningsvis gis også en kort oversikt over de viktigste rettsreglene tilknyttet budgivning.

Før det legges inn bud på eiendommen oppfordres budgiver til å sette seg inn i all relevant informasjon om eiendommen, herunder eventuell salgsoppgave og teknisk rapport med vedlegg.

## Gjennomføring av budgivning

1. På forespørsel vil megler opplyse om aktuelle bud på eiendommen, herunder om relevante forbehold.  
2. Alle bud skal inngis skriftlig til megler, som formidler disse videre til oppdragsgiver. Kravet til skriftlighet gjelder også budforhøyelser og motbud, aksept eller avslag fra selger. Før formidling av bud til oppdragsgiver skal megler innhente gyldig legitimasjon og signatur fra budgiver. Kravet til legitimasjon og signatur er oppfylt for budgivere som benytter e-signatur, eksempelvis BankID eller MinID. Med skriftlige bud menes også elektroniske meldinger som e-post og SMS når informasjonen i disse er tilgjengelig også for ettertiden.  
3. Et bud bør inneholde eiendommens adresse (eventuelt gnr/bnr), kjøpesum, budgivers kontaktinformasjon, finansieringsplan, akseptfrist, overtakelsesdato og eventuelle forbehold som for eksempel usikker finansiering, salg av nåværende bolig ol. Normalt vil ikke et bud med forbehold bli akseptert før forbeholdet er avklart. Konferer gjerne med megler før bud gis.
4. Megler skal legge til rette for en forsvarlig avvikling av budrunden. I forbrukerforhold (dvs. der oppdragsgiver er forbruker) skal megleren ikke formidle bud med kortere akseptfrist enn kl. 12.00 første virkedag etter siste annonserte visning. Etter denne fristen bør budgivere ikke sette en kortere akseptfrist enn at megler har mulighet til, så langt det er nødvendig, å orientere oppdragsgiver, budgivere og øvrige interessenter om bud og forbehold. Det bør ikke gis bud som diskriminerer eller utelukker andre budgivere. Dersom bud inngis med en frist som åpenbart er for kort til at megleren kan avvikle budrunden på en forsvarlig måte som sikrer oppdragsgiver og interessenter et tilstrekkelig grunnlag for sine handlingsvalg, vil megler fraråde budgiver å stille slik frist.
5. Megleren vil uoppfordret gi sin vurdering av det enkelte bud overfor oppdragsgiveren, når budet er gitt innenfor fristene i punkt 4.  
6. Megleren skal så langt det er nødvendig og mulig holde budgiverne skriftlig orientert om nye og høyere bud og eventuelle forbehold. Megler skal så snart som mulig bekrefte skriftlig overfor budgivere at budene deres er mottatt.  
7. Etter at handel har kommet i stand, eller dersom en budrunde avsluttes uten at handel er kommet i stand, kan en budgiver kreve kopi av budjournalen i anonymisert form.  
8. Kopi av budjournal skal gis til kjøper og selger uten ugrunnet opphold etter at handel er kommet i stand. Dersom det er viktig for budgiver å bevare sin anonymitet, bør budet fremmes gjennom fullmektig.

## Viktige avtalerettslige forhold

1. Det eksisterer ingen angrerett ved salg/kjøp av fast eiendom.  
2. Når et bud er innsendt til megler og han har formidlet innholdet i budet til selger (slik at selger har fått kunnskap om budet), kan budet ikke kalles tilbake. Budet er da bindende for budgiver frem til akseptfristens utløp, med mindre budet før denne tid avslås av selger eller budgiver får melding om at eiendommen er solgt til en annen (man bør derfor ikke gi bud på flere eiendommer samtidig dersom man ikke ønsker å kjøpe flere enn en eiendom).  
3. Selger står fritt til å forkaste eller akseptere ethvert bud, og er for eksempel ikke forpliktet til å akseptere høyeste bud.  
4. Når en aksept av et bud har kommet frem til budgiver innen akseptfristens utløp er det inngått en bindende avtale.  
5. Husk at også et eventuelt bud fra selger til kjøper (såkalte "motbud"), avtalerettslig er et bindende tilbud som medfører at det foreligger en avtale om salg av eiendommen dersom budet i rett tid aksepteres av kjøper.

For eiendommen:

**Adresse:** Storgata 16, snr. 11  
2408 ELVERUM

**Meglerforetak:** Aktiv Eiendomsmegling  
**Saksbehandler:** Simen Unneberg

**Telefon:** 902 79 704  
**E-post:** simen.unneberg@aktiv.no

**Oppdragsnummer:**

Undertegnede gir herved følgende bud på ovennevnte eiendom:

**Kjøpesum:** Kr. \_\_\_\_\_

**Beløp med bokstaver:** Kr. \_\_\_\_\_

+ omkostningert iht. opplysninger i salgsoppgaven

**Dette budet er bindende for undertegnede frem til og med den:** \_\_\_\_\_ Kl. \_\_\_\_\_

*Dersom annet ikke er angitt gjelder budet til kl. 15.00 første virkedag etter siste annonserte visning. I forbrukerforhold vil bud med kortere akseptfrist enn til kl. 12.00 første virkedag etter siste annonserte visning ikke bli viderefordlet til selger.*

**Eventuelle forbehold:** \_\_\_\_\_

Undertegnede er kjent med at selger står fritt til å godta eller forkaste ethvert bud. Likeledes er undertegnede klar over at budet er bindende for budgiver når det er kommet til selgers kunnskap. Handelen er juridisk bindende for begge parter dersom budet aksepteres innen akseptfristen. Undertegnede er kjent med at budjournalen vil bli forelagt kjøper og selger når handel er sluttet.

Ønsket overtakelsesdato: \_\_\_\_\_

Budet baseres på opplysninger og salgsvilkår som fremkommer av salgsoppgave datert: \_\_\_\_\_

**Kjøpet vil bli finansiert slik:**

Låneinstitusjon: \_\_\_\_\_ Referanse og tlf nr.: \_\_\_\_\_

Lånt kapital: \_\_\_\_\_ Kr.: \_\_\_\_\_

Egenkapital: \_\_\_\_\_ Kr.: \_\_\_\_\_

Totalt: \_\_\_\_\_ Kr.: \_\_\_\_\_

Egenkapital består av:  Salg av nåværende bolig eller fast eiendom  Disponibelt kontantbeløp (bankinnskudd)

Jeg gir bud som:  Forbruker  Ledd i næringsvirksomhet / juridisk person (selskap)

Jeg samtykker til bruk av elektronisk kommunikasjon:  Ja  Nei

Navn: \_\_\_\_\_

Navn: \_\_\_\_\_

Fødselsnr. (11 siffer): \_\_\_\_\_

Fødselsnr. (11 siffer): \_\_\_\_\_

Adresse: \_\_\_\_\_

Adresse: \_\_\_\_\_

Postnr.: \_\_\_\_\_ Sted: \_\_\_\_\_

Postnr.: \_\_\_\_\_ Sted: \_\_\_\_\_

Tlf.: \_\_\_\_\_ E-post: \_\_\_\_\_

Tlf.: \_\_\_\_\_ E-post: \_\_\_\_\_

Dato.: \_\_\_\_\_ Sign: \_\_\_\_\_

Dato.: \_\_\_\_\_ Sign: \_\_\_\_\_

Kopi av legitimasjon

Kopi av legitimasjon

**aktiv.**  
Tar deg videre