

Tilstandsrapport

 Enebolig

 Øvre Damvei 20 , 1820 SPYDEBERG

 INDRE ØSTFOLD kommune

 gnr. 426, bnr. 287

Sum areal alle bygg: BRA: 248 m² BRA-i: 212 m²



Befaringsdato: 07.05.2026

Rapportdato: 12.05.2026

Oppdragsnr.: 20295-2532

Eiendomsverdi ref nr: KM9555

Autorisert foretak: Norsk Eiendomstakst AS

Sertifisert Takstingeniør: Stian Pettersen



Tilstandsrapporten er gyldig ett år fra rapportdato. Oppstår det skader eller skjer det endringer på eiendommen, bør du som selger be om en oppdatert tilstandsrapport.

Norsk Eiendomstakst AS

Velkommen til Norsk Eiendomstakst AS, ledende innen kvalitetsbasert eiendomstaksering. Som daglig leder i selskapet og tidligere avdelingsleder for Østfold i Norsk takst, bringer jeg solid erfaring som takstingeniør med ekspertise i Østfold og Akershus.

Min bakgrunn som tidligere byggmester og takstmann siden 2010 gir meg bred innsikt i bygningsbransjen. Takstutdanning fra NITO og erfaring fra flere byggmesterfirmaer styrker min forståelse for eiendomstakseringens kompleksitet.

Utvalgt som fagkyndig meddommer for Tingretten og aktiv deltaker som rettsvitne, demonstrerer min faglige dyktighet og objektivitet.

Vår visjon, "Vår styrke er din trygghet," understreker vårt engasjement for presis og integritetsbasert eiendomsverdsetting. Vi ser frem til å samarbeide med deg for å sikre din trygghet i eiendomssaker.



Rapportansvarlig

Stian Pettersen

stian@norskeiendomstakst.no

938 62 565



Medlem av
NITO

 NORSK EIENDOMSTAKST

Dette trenger du å vite om tilstandsrapporten



Hva er en tilstandsrapport?

En tilstandsrapport beskriver synlige skader/avvik eller tegn på skader/avvik på boligen. Rapporten fremhever vanligvis ikke positive egenskaper ved boligen.



Hva vurderer en bygningsakkyndig?

Den bygningsakkyndige vurderer boligen ut fra hva man kan forvente av en bygning av samme alder og type. Vurderingen gjøres som regel mot hvordan det var vanlig å bygge og regler som gjaldt da boligen ble oppført (søknadstidspunktet). Forhold som er vanlige for bygningens alder, slik som slitasje etter normal bruk regnes ikke som avvik.



Hva inneholder tilstandsrapporten?

Den bygningsakkyndige undersøker rom og bygningsdeler slik det kommer frem av [Forskrift til avhendingsloven](#). Tilstandsrapporten inneholder bare avvik som den bygningsakkyndige kan se eller kontrollere med enkle hjelpemidler. Det gjøres ikke nærmere undersøkelser slik som åpning av vegger eller andre bygningsdeler. I vegg mot våtrom og rom under terreng kan det borres et hull for å gjøre enkle undersøkelser slik som fuktsøk.

Når du kjøper en brukt bolig

Når du kjøper en brukt bolig, er det viktig å være oppmerksom på at dette ikke kan sammenlignes med å kjøpe en ny bolig. Måten boligen ble bygget på kan være annerledes enn i dag. Bygninger svekkes over tid, og utsettes for slitasje blant annet på grunn av bruk og vær og vind. Mange boliger fornyes helt eller delvis, noen i flere omganger, eller det oppføres tilbygg. Særlig for boliger som er pusset opp eller endret, er det viktig å merke seg at fornyelse av overflater ikke nødvendigvis betyr at bygningsdeler under er forbedret.

Vurdering mot byggregler

Den bygningsakkyndige vil vurdere boligen mot hvordan det var vanlig å bygge og regler som gjaldt på søknadstidspunktet. Den bygningsakkyndige ser etter avvik som har betydning for og som reduserer boligens funksjon og verdi, og som kommer frem av forskrift til avhendingslova.

Tilstandsrapporten beskriver ikke hele boligen

BYGNINGSSAKKYNDIGE SER FOR EKSEMPEL IKKE PÅ

- vanlig slitasje og normal vedlikeholdstilstand
- bagatellmessige forhold som ikke påvirker bygningens bruk eller verdi vesentlig
- skjulte installasjoner
- installasjoner utenfor bygningen
- full funksjonstesting av el- og VVS-installasjoner
- geologiske forhold og bygningens plassering på grunnen
- bygningens planløsning
- bygningens innredning
- løsøre slik som hvitevarer
- utendørs svømmebasseng og pumpeanlegg
- bygningens estetikk og arkitektur
- bygningens lovlighet (bortsett fra bruksendringer, brannceller og forhold som åpenbart kan påvirke helse, miljø og sikkerhet)
- fellesarealer (med mindre boligeier har vedlikeholdsplikt for fellesarealer og dette er kjent for bygningsakkyndig, eller fellesarealet har en særlig tilknytning til boligen).

© iVerdi 2023

Malen til denne rapporten, inkludert standardtekstene fra Verdi er vernet etter åndsverkloven og kan kun benyttes av av kunder hos iVerdi. For andre aktører er eksemplarframstilling av malen og standardtekster, som utskrift og annen kopiering til bruk som grunnlag for tilsvarende rapporter, bare tillatt når det er hjemlet i lov (kopiering til privat bruk, sitat o.l.) eller avtale med iVerdi ([Hjem-iVerdi](#)).

Utnyttelse i strid med lov eller avtale kan medføre erstatnings- og straffansvar.

Dette trenger du å vite om tilstandsrapporten

Tilstanden vurderes med ulike tilstandsgrader

Tilstanden gir uttrykk for en gitt forventet tilstand, blant annet vurdert ut fra alder og normal bruk. Ved Tilstandsgrad 0 (TG0) og Tilstandsgrad 1 (TG1) gir den bygningssakkyndige normalt ingen begrunnelse for valg av tilstandsgrad. Grunnen er at bygningen eller bygningsdelen da bare har normal slitasje. Ved skjulte konstruksjoner kan alder alene avgjøre tilstandsgrad. Når bygningssakkyndige anbefaler tiltak, for eksempel utbedringer, må brukeren av rapporten vurdere om tiltakene er nødvendige og lønnsomme.

Når den bygningssakkyndige velger tilstandsgrad, baseres vurderingen på faste kriterier som følger av gjeldende bransjestandard for Teknisk tilstandsanalyse ved omsetning av bolig og Forskrift til avhendingslova.



TILSTANDSGRAD 0, TG0: INGEN AVVIK

Bygningsdelen skal være tilnærmet ny, ikke vise tegn på slitasje og det skal være lagt frem dokumentasjon på faglig god utførelse. Det er ingen merknader til delen.



TILSTANDSGRAD 1, TG1: MINDRE AVVIK

Bygningsdelen skal bare ha normal slitasje, og strakstiltak skal ikke anses som nødvendig. Graden kan også brukes når delen er ny, men der dokumentasjon på faglig god utførelse mangler.



TILSTANDSGRAD 2, TG2: VESENTLIGE AVVIK OG MINDRE AVVIK SOM ETTER NS 3600 GIR TG 2

Bygningsdelen skal enten ha feil utførelse, en skade eller symptomer på skade, sterk slitasje eller nedsatt funksjon. Graden gis når bygningsdelen trenger vedlikehold eller tiltak i nær fremtid. Graden skal også brukes når delen er gammel og det er grunn til å varsle om faren for skader på grunn av alderen, eller når det er grunn til å overvåke delen spesielt på grunn av fare for større skader eller følgeskader.



TILSTANDSGRAD 3, TG3: STORE ELLER ALVORLIGE AVVIK

Denne tilstandsgraden brukes ved kraftige tegn på forhold som man må regne med trenger utbedring straks eller innen kort tid. Det er påvist funksjonssvikt eller sammenbrudd.



IKKE UNDERSØKT/IKKE TILGJENGELIG FOR UNDERSØKELSE

Det kan være avvik/skader som ikke er avdekket.

Informasjon om utbedringskostnader

Utbedringskostnadene i rapporten er sjablongmessige anslag basert på observerte forhold som feil, skader eller uregelmessigheter, samt foreslåtte tiltak. Disse anslagene er veiledende, angis i fem intervaller, er basert på generelle erfaringstall, og må ikke forveksles med konkrete pristilbud fra håndverkere eller entreprenører. Faktiske kostnader kan variere betydelig, avhengig av individuelle valg, materialpriser og markedsforhold. For å få en nøyaktig vurdering av utbedringskostnadene anbefales ytterligere undersøkelser og innhenting av flere pristilbud fra kvalifiserte fagfolk. Slike anslag gis for TG3, der dette er mulig.



Tiltak under kr 20 000



Tiltak mellom kr 20 000 – 100 000



Tiltak mellom kr 100 000 – 200 000



Tiltak mellom kr 200 000 – 500 000



Tiltak over kr 500 000

Beskrivelse av eiendommen

Boligen er oppført over 2 plan.
Det er oppført en frittstående garasje på eiendommen.
Boligen holder hovedsakelig standard fra byggeår og boligen har løpende blitt vedlikeholdt.
Utearealet er normalt opparbeidet.

Enebolig - Byggeår: 1986

UTVENDIG

[Gå til side](#)

Taktekkingen er av betongtakstein fra 2024. Taket er besiktiget fra bakkenivå.
Siden taket (takkonstruksjon, takteking og skorstein) kun er observert fra bakkenivå, er vurderingen begrenset av dette. Det er ikke sikkerhetsmessig forsvarlig å bevege seg ut på taket eller observere fra stige. Selv om det ikke er avdekket skader under befaringen, betyr ikke dette at det ikke foreligger skader som en besiktigelse på taket kan avdekke. Vær oppmerksom på denne risikoen. En undersøkelse av taket kan utføres av en fagperson under tilstrekkelige sikkerhetsforhold.
Renner, nedløpsrør og beslag er av plastbelagt stål.
Veggene har bindingsverkskonstruksjon fra byggeår.
Fasade/kledning har stående bordkledning.
Takkonstruksjonen har sperrekonstruksjon.
Lofet ble besiktiget fra luken da det ikke er gangbart gulv på loftet.
Bygningen har malte trevinduer med 2-lags glass.
Bygningen har malt hovedytterdør og malt balkongdør i tre fra 1985.
Fra soverommet er det utgang til balkong på ca 3m² med rekkverk av tre.
Fra stuen er det utgang til balkong på ca 16m² med rekkverk av tre.

INNVENDIG

[Gå til side](#)

Innvendig er det gulv av parkett og belegg. Veggene har tapet.
Innvendige tak har trepanel og himlingsplater.
Innvendige overflater og bygningsdeler har preg av moderat bruksslitasje. Forholdet anses som normalt og påregnelig ut fra bygningens alder og generelle bruk.
Etasjeskillere er av trebjelker.
Det ble ikke registrert skjevheter eller svikt utover det som må forventes med valgte materialer og byggemåte.
Boligen har mursteinspipe og vedovn.
Det er ikke kjent når siste kontroll er foretatt. Det kommunale feiervesenet kan kontaktes for nærmere informasjon om tidligere kontroll og tilstand på pipe og ildsted.
Gulvet har teppe og har belegg. Veggene har plater og panel.
Hulltaking er foretatt og det er påvist avvik i konstruksjonen.
Hulltaking er foretatt ved/i boden.
Boligen har lakkert tretrapp.
Innvendig har boligen furu fyllingsdører.

VÅTROM

[Gå til side](#)

BAD/VASKEROM

INNREDNING:

Rommet består av servant med innredning, dusjkabinett, opplegg for vaskemaskin/tørketrommel og vegghengt klosett.

VENTILASJON OG OPPVARMING:

Det er elektrisk avtrekk på vegg og luftespalte under dør, noe det skal være for å få tilstrekkelig med tilluft.
Rommet har varmekabler.

OVERFLATER:

Det er fliser på gulv, vegger og MDF panel i himling.

MERKNADER:

Det er ikke fremlagt dokumentasjon på utført arbeid på våtrommet.

KJØKKEN

[Gå til side](#)

INNREDNING:

Kjøkkenet er innredet med slette over- og underskap, laminert benkeplate, kjøle-/fryseskap, oppvaskmaskin, helstøpt servant med kum, installert komfyr, mikro og platetopp med ventilator over kokesonen.

VENTILASJON:

Det er montert ventilator over kokesonen for avtrekk av matos og fukt.

OVERFLATER:

Det er belegg på gulv, malte flater på vegger og himlingsplater.

MERKNADER:

Det anbefales å montere lekkasjestopper og komfyrvakt for å redusere risiko for vann- og brannskader.

SPESIALROM

[Gå til side](#)

KJØLEROM

Rommet har vegger og himling i treverk, oppforet tregulv med belegg og kjøleaggregat.
Anlegget var ikke i drift på befaringdagen.

TOALETTROM

INNREDNING:

Rommet består av helstøpt servant med innredning og gulvklosett.

VENTILASJON:

Rommet har naturlig ventilasjon.

OVERFLATER:

Det er belegg på gulv, malte flater på vegger og himlingsplater.

TEKNISKE INSTALLASJONER

[Gå til side](#)

Innvendige vannledninger er av kobber med plastkappe.
Det er avløpsrør av plast.
Boligen har naturlig ventilasjon.
Varmtvannstanken er på ca. 200 liter.
I stuen er det montert luft til luft varmepumpe.
Sikringsskapet er oppført i vindfanget med strømmåler, automatsikringer og kursfortegnelse.

TOMTEFORHOLD

[Gå til side](#)

Det er byggegrunn av løsmasser.

Det foreligger ingen opplysninger om at dreneringen er fornyet siden byggeår. Vurderingen er basert på alder og normal levetid (ca. 30 år). Dreneringen ligger under bakkenivå og er ikke tilgjengelig for visuell kontroll.

Bygningen har grunnmur i lettklinkerblokker.

Terrenget heller mot grunnmuren på oversiden av boligen.

Forholdet medfører økt vannbelastning mot grunnmuren og kan over tid gi fuktpåvirkning i tilstøtende konstruksjoner.

Beskrivelse av eiendommen

**FORHOLD SOM ÅPENBART KAN MEDFØRE FARE FOR
HELSE, MILJØ OG SIKKERHET**

[Gå til side](#)

Balkonger, terrasser og rom under balkong: Det er avvik i rekkverkshøyde ut ifra dagens forskrifter.

Arealer

[Gå til side](#)

Forutsetninger og vedlegg

[Gå til side](#)

Lovlighet

[Gå til side](#)

Enebolig

- Det foreligger godkjente og byggemeldte tegninger, men de stemmer ikke med dagens bruk

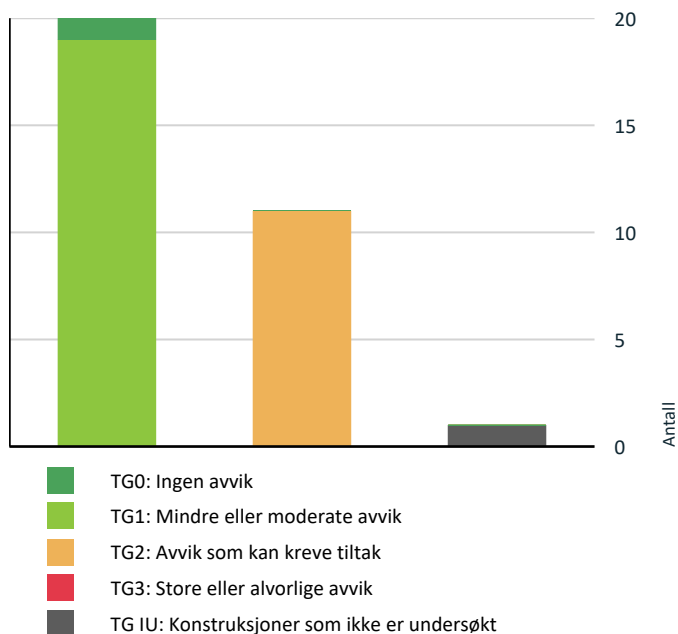
Det er gjort noe omgjøringer i kjellere i forhold til de opprinnelige tegningene.

Garasje

- Det foreligger godkjente og byggemeldte tegninger, som stemmer med dagens bruk

Sammendrag av boligens tilstand

Fordeling av tilstandsgrader



Vil du vite mer om tilstandsgrader? Se side 4.

Spesielt for dette oppdraget/rapporten

Mandatet for oppdraget er taksering av boligen/leiligheten. Norsk Eiendomstakst AS sitt standardprodukt omfatter tilstandskontroll av hoveddel (bolig/leilighet). Tilleggsbygninger inngår som tilleggstjenester, og er i denne rapporten – dersom aktuelt – kun beskrevet og medtatt i areal, men ikke tilstandsvurdert.

Oppdraget er utført av en uavhengig takstingeniør tilknyttet Norsk Takst, uten relasjon til oppdragsgiver. Taksten er basert på visuell befarings uten destruktive inngrep i konstruksjonene, eventuelt supplert med enkle målinger. Takstmannen er ikke ansvarlig for feil eller mangler som ikke kunne oppdages ved en normal visuell kontroll i henhold til god takstskikk. Eldre boliger og bygninger er oppført etter byggeskikk og regelverk som gjaldt på oppføringstidspunktet, og ikke etter dagens krav. Det er ikke gjennomført undersøkelser for skjeggkre eller sølvkre.

Dersom rapporten er eldre enn ett år, må ny befarings og oppdatert rapport utføres.

Kostnadsoverslag er kun gitt for TG 3, i tråd med gjeldende forskriftskrav.

Rapporten omfatter ikke kontroll av tekniske installasjoner, da dette krever spesialisert fagkompetanse og utstyr utenfor oppdragets ramme.

Oppsummering av avvik

Vil du vite mer? Se på rommet eller bygningsdelen senere i rapporten.

Enebolig

! TG IU KONSTRUKSJONER SOM IKKE ER UNDERSØKT

! [Spesialrom > Kjeller > Kjølerom > Overflater og konstruksjon](#)

[Gå til side](#)

! TG 2 AVVIK SOM KAN KREVE TILTAK

! [Utvendig > Taktekking](#)

Mer enn halvparten av forventet brukstid er passert på undertak.

[Gå til side](#)

! [Utvendig > Veggkonstruksjon](#)

Det er ingen eller liten lufting i nedre kant av kledning mot grunnmur.

[Gå til side](#)

! [Utvendig > Vinduer](#)

[Gå til side](#)

Sammendrag av boligens tilstand

Det er påvist avvik rundt innsettingsdetaljer.
Det er avvik:

Material svekkelse og nedsatt isoleringsevne på vinduene må påregnes pga. alder.

HELSE, MILJØ OG SIKKERHET

Forhold som åpenbart kan medføre fare for helse, miljø og sikkerhet



Rekkverket på balkong eller terrasse er for lavt i forhold til dagens krav.

[Gå til side](#)



Utvendig > Dører

[Gå til side](#)

Det er avvik:

Material svekkelse og isoleringsevnen på dørene/glassene må påregnes pga. alder.



Innvendig > Rom Under Terreng

[Gå til side](#)

Det er avvik:

Det er i hulltakingen påvist feil utførelse av konstruksjonen. Ingen skade konstatert.



Tekniske installasjoner > Vannledninger

[Gå til side](#)

Mer enn halvparten av forventet brukstid er passert på innvendige vannledninger.



Tekniske installasjoner > Avløpsrør

[Gå til side](#)

Mer enn halvparten av forventet brukstid er passert på innvendige avløpsledninger.



Tomteforhold > Fuktsikring og drenering

[Gå til side](#)

Mer enn halvparten av forventet levetid på drenering er overskredet.



Tomteforhold > Grunnmur og fundamenter

[Gå til side](#)

Det er avvik:

Material svekkelse på bygningsdelen må påregnes.



Tomteforhold > Terrengforhold

[Gå til side](#)

Det er påvist dårlig fall eller flatt terreng inn mot grunnmur og dermed muligheter for større vannansamlinger.



Våtrom > 1. Etasje > Bad/vaskerom > Sluk, membran og tettesjikt

[Gå til side](#)

Membran kan ikke konstateres (ikke synlig og det foreligger heller ikke dokumentasjon).
Det er usikkert om rørgjennomføringene er riktig utført.

Tilstandsrapport

ENEBOLIG



Byggeår
1986

Kommentar

Anvendelse

Standard

Boligen har normal standard utifra alder og konstruksjon.
Nærmere beskrivelse under konstruksjoner.

Vedlikehold

Bygget er normalt vedlikeholdt.

Tilbygg / modernisering

2022 Modernisering Oppgradering av bad.

UTVENDIG

⚠ TG 2 Taktekking

Punktet må sees i sammenheng med Takkonstruksjon/Loft

Beskrivelse

Taktekkingen er av betongtakstein fra 2024. Taket er besiktiget fra bakkenivå. Siden taket (takkonstruksjon, taktekking og skorstein) kun er observert fra bakkenivå, er vurderingen begrenset av dette. Det er ikke sikkerhetsmessig forsvarlig å bevege seg ut på taket eller observere fra stige. Selv om det ikke er avdekket skader under befaringen, betyr ikke dette at det ikke foreligger skader som en besiktigelse på taket kan avdekke. Vær oppmerksom på denne risikoen. En undersøkelse av taket kan utføres av en fagperson under tilstrekkelige sikkerhetsforhold.

Vurdering av avvik:

- Mer enn halvparten av forventet brukstid er passert på undertak.

Konsekvens/tiltak

- Når taktekking og undertak begynner å bli gamle, øker risikoen for lekkasjer, noe som kan føre til omfattende og kostbare reparasjoner av underliggende konstruksjoner dersom en ikke foretar tiltak på konstruksjonene før dette oppstår.

Konsekvens:

Når mer enn halvparten av forventet brukstid er passert på undertaket, øker risikoen for aldringsrelaterte skader som svekket tetthet, sprekker og materialtretthet. Dette kan medføre fuktinntrenging, kondensproblemer og redusert levetid for takkonstruksjonen.

Tiltak:

Undertaket bør følges opp jevnlig med visuell kontroll fra loftsrom og eventuelt suppleres med inspeksjon ved utskifting eller vedlikehold av taktekking. Det må påregnes utskifting eller større vedlikehold i løpet av de nærmeste årene for å sikre fortsatt tett og funksjonell takkonstruksjon.

⚠ TG 1 Nedløp og beslag

Beskrivelse

Renner, nedløpsrør og beslag er av plastbelagt stål.

Årstall: 2024

Kilde: Eier

Tilstandsrapport

TG 2 Veggkonstruksjon

Beskrivelse

Veggene har bindingsverkskonstruksjon fra byggeår. Fasade/kledning har stående bordkledning.

Vurdering av avvik:

- Det er ingen eller liten lufting i nedre kant av kledning mot grunnmur.

Konsekvens/tiltak

- Uten tilstrekkelig lufting bak bordkledningen kan fuktighet som trenger inn bak bordene eller gjennom veggen innenfra ikke tørke opp. Dette skaper ideelle forhold for råtesopp og muggvekst.

Konsekvens:

Manglende eller utilstrekkelig lufting i nedre kant av kledningen mot grunnmur kan føre til oppfukning og redusert uttørking av treverket. Dette øker risikoen for råte, soppdannelse og forkortet levetid på både kledning og bakenforliggende konstruksjoner.

Tiltak:

Det anbefales å etablere tilstrekkelig lufting mellom kledning og grunnmur, gjerne ved å heve kledningen eller benytte spikerslag/lektverk som gir luftespalte. Dette bidrar til bedre uttørking og reduserer risiko for fuktskader over tid.

TG 1 Takkonstruksjon/Loft

Punktet må sees i sammenheng med Taktekking

Beskrivelse

Takkonstruksjonen har sperrekonstruksjon.

Loftet ble besiktiget fra luken da det ikke er gangbart gulv på loftet.

TG 2 Vinduer

Beskrivelse

Bygningen har malte trevinduer med 2-lags glass.

Årstall: 1985

Kilde: Produksjonsår på produkt

Vurdering av avvik:

- Det er påvist avvik rundt innsetningsdetaljer.
- Det er avvik:

Material svekkelse og nedsatt isoleringsevne på vinduene må påregnes pga. alder.

Konsekvens/tiltak

- Tiltak:

Konsekvens:

Eldre vinduer har ofte svekket tetthet og isoleringsevne. Dette kan føre til trekk, varmetap, kondens og i noen tilfeller fuktskader i tilstøtende konstruksjoner. Slitasje på beslag og tetningslister kan også gjøre vinduene vanskelig å lukke eller betjene.

Tiltak:

Vinduer bør vedlikeholdes med jevnlig maling og utskifting av pakninger og beslag ved behov. Det må påregnes utskifting av vinduer på sikt for å oppnå bedre energieffektivitet, tetthet og komfort.

TG 2 Dører

Beskrivelse

Bygningen har malt hovedytterdør og malt balkongdør i tre fra 1985.

Vurdering av avvik:

- Det er avvik:

Material svekkelse og isoleringsevnen på dørene/glassene må påregnes pga. alder.

Konsekvens/tiltak

- Tiltak:

Tilstandsrapport

Konsekvens:

Værslitte karmen og sprekker i treverk utover normal slitasjegrad kan føre til redusert beskyttelse mot fuktinntrengning. Dette øker risikoen for råte, deformasjoner og nedsatt funksjon i vinduer og dører. Over tid kan tilstanden gi høyere varmetap og behov for utskifting av komponentene.

Tiltak:

Det anbefales å utbedre eller skifte ut skadede og værslitte deler. Treverk bør rengjøres, skrapes, grunnes og males for å hindre videre nedbrytning. Ved omfattende skader bør utskifting vurderes. Regelmessig vedlikehold vil forlenge levetiden på karmene.

En generell anbefaling er å holde et øye med dørene pga. alder.

TG 1 Dører - 1

Beskrivelse

Bygningen har malt balkongdør i tre i stuen.

Årstall: 2022

Kilde: Produksjonsår på produkt

TG 1 Balkonger, terrasser og rom under balkonger

Beskrivelse

Fra soverommet er det utgang til balkong på ca 3m² med rekkverk av tre.

Fra stuen er det utgang til balkong på ca 16m² med rekkverk av tre.



INNVENDIG

TG 1 Overflater

Beskrivelse

Innvendig er det gulv av parkett og belegg. Veggene har tapet. Innvendige tak har trepanel og himlingsplater.

Innvendige overflater og bygningsdeler har preg av moderat bruksslitasje. Forholdet anses som normalt og påregnelig ut fra bygningens alder og generelle bruk.

TG 1 Etasjeskille/gulv mot grunn

Beskrivelse

Etasjeskillere er av trebjelker.

Det ble ikke registrert skjevheter eller svikt utover det som må forventes med valgte materialer og byggemåte.

TG 1 Pipe og ildsted

Beskrivelse

Boligen har mursteinspipe og vedovn.

Tilstandsrapport

Det er ikke kjent når siste kontroll er foretatt. Det kommunale feiervesenet kan kontaktes for nærmere informasjon om tidligere kontroll og tilstand på pipe og ildsted.



📍 TG 2 Rom Under Terreng

Punktet må sees i sammenheng med 'Drenering'

Beskrivelse

Gulvet har teppe og har belegg. Veggene har plater og panel. Hulltaking er foretatt og det er påvist avvik i konstruksjonen. Hulltaking er foretatt ved/i boden.

Årstill: 2026

Vurdering av avvik:

- Det er avvik:

Det er i hulltakingen påvist feil utførelse av konstruksjonen. Ingen skade konstatert.

Konsekvens/tiltak

- Tiltak:

Konsekvens

Svartpapp er benyttet mot grunnmur i kjeller. Dette er ikke en anbefalt løsning, da materialet er organisk og kan bidra til utvikling av sopp- og muggvekst ved fuktpåvirkning. Svartpappen kan også hindre naturlig uttørking av grunnmuren, noe som kan føre til økt fuktbelastning i konstruksjonen og risiko for inneklimalrelaterte problemer over tid.

Tiltak

Det anbefales å fjerne svartpapp mot grunnmur og etablere en egnet fuktsikringsløsning tilpasset kjellerkonstruksjonen og grunnforholdene. Dette kan eksempelvis innebære utvendig drenering og fuktsperre, eventuelt kombineres med innvendige tiltak der utvendige arbeider ikke er mulig. Tiltakene bør prosjekteres og utføres av fagperson.

Konsekvens:

Det er registrert bruk av svartpapp og plast som fuktsikring på vegger under terreng. Slike løsninger kan medføre risiko for innestengt fukt og redusert uttørkingsevne i konstruksjonen, noe som over tid kan bidra til fuktskader, soppdannelse og nedbrytning av materialer.

Tiltak:

Det anbefales å holde konstruksjonen under oppsikt med tanke på tegn til fuktproblematikk. Ved fremtidig oppgradering eller rehabilitering anbefales det å etablere løsninger med bedre diffusjonsåpne og fuktsikre oppbygninger tilpasset vegger under terreng.



Tilstandsrapport

! TG 1 Innvendige trapper

Beskrivelse

Boligen har lakkert tretrapp.



! TG 1 Innvendige dører

Beskrivelse

Innvendig har boligen furu fyllingsdører.

VÅTROM

1. ETASJE > BAD/VASKEROM

Generell

Beskrivelse

BAD/VASKEROM

INNREDNING:

Rommet består av servant med innredning, dusjkabinett, opplegg for vaskemaskin/tørketrommel og vegghengt klosett.

VENTILASJON OG OPPVARMING:

Det er elektrisk avtrekk på vegg og luftespalte under dør, noe det skal være for å få tilstrekkelig med tilluft.

Rommet har varmekabler.

OVERFLATER:

Det er fliser på gulv, vegger og MDF panel i himling.

MERKNADER:

Det er ikke fremlagt dokumentasjon på utført arbeid på våtrommet.

Årstall: 2022

Kilde: Eier

1. ETASJE > BAD/VASKEROM

! TG 1 Overflater vegger og himling

Beskrivelse

Veggene har fliser. Taket har panel.

Årstall: 2022

Kilde: Eier

1. ETASJE > BAD/VASKEROM

Tilstandsrapport

TG 1 Overflater Gulv

Beskrivelse

Gulvet er flislagt. Rommet har elektriske varmekabler.

Årstall: 2022

Kilde: Eier

1. ETASJE > BAD/VASKEROM

TG 2 Sluk, membran og tettesjikt

Beskrivelse

Det er plastsluk og smøremembran med ukjent utførelse.

Årstall: 2022

Kilde: Eier

Vurdering av avvik:

- Membran kan ikke konstateres (ikke synlig og det foreligger heller ikke dokumentasjon).
- Det er usikkert om rørgjennomføringene er riktig utført.

Konsekvens/tiltak

- Overvåk tilstanden jevnlig. For å få tilstandsgrad 0 eller 1 må tettesjiktet skiftes ut, men tidspunktet for når dette er nødvendig er vanskelig å si noe om. Ved renovering, påse at alle forhold med tettesjiktet, våtsone, sluk, røranlegg mv. dokumenteres.
- Det må gjøres nærmere undersøkelser. Manglende membran/tettesjikt medfører risiko for lekkasjer og fukt i konstruksjonen.

Konsekvens:

Membranens utførelse og tilstand kan ikke konstateres da den ikke er synlig, og det foreligger heller ingen dokumentasjon på arbeidets utførelse. Manglende dokumentasjon gir usikkerhet om konstruksjonens tetthet og levetid. Dette kan medføre risiko for fuktskader i underliggende konstruksjoner dersom membranen ikke er korrekt utført.

Tiltak:

Det anbefales å innhente dokumentasjon på utført arbeid dersom dette finnes. Dersom dokumentasjon ikke kan fremlegges, bør eier være oppmerksom på at membranens tilstand er ukjent, og vurdere nærmere undersøkelse eller utskifting ved oppussing.

Konsekvens:

Dersom det ikke er benyttet mansjetter rundt rørgjennomføringer, kan tettheten i membranen være svekket. Dette medfører økt risiko for fuktinntrenging til underliggende konstruksjoner og kan på sikt føre til skjulte fuktskader og redusert levetid på våtrommet.

Tiltak:

Det anbefales å få avklart utførelsen av tettesjiktet, eventuelt ved dokumentasjon eller kontroll. Dersom mansjetter ikke er benyttet, bør dette utbedres ved neste rehabilitering for å sikre tilfredsstillende fuksikring i henhold til dagens krav.

1. ETASJE > BAD/VASKEROM

TG 1 Sanitærutstyr og innredning

Beskrivelse

Rommet har innredning med nedfelt servant, veggmontert toalett, dusjkabinett og opplegg for vaskemaskin.

Årstall: 2022

Kilde: Eier

1. ETASJE > BAD/VASKEROM

TG 1 Ventilasjon

Beskrivelse

Det er elektrisk styrt vifte.

Årstall: 2022

Kilde: Eier

Tilstandsrapport

1. ETASJE > BAD/VASKEROM

! TG 0 Tilliggende konstruksjoner våtrom

Beskrivelse

Hulltaking er foretatt uten å påvise unormale forhold. Hulltaking er foretatt ved/i stuen.

Årstill: 2026



KJØKKEN

1. ETASJE > KJØKKEN

! TG 1 Overflater og innredning

Beskrivelse

INNREDNING:

Kjøkkenet er innredet med slette over- og underskap, laminert benkeplate, kjøle-/fryseskap, oppvaskmaskin, helstøpt servant med kum, installert komfyr, mikro og platetopp med ventilator over kokesonen.

VENTILASJON:

Det er montert ventilator over kokesonen for avtrekk av matos og fukt.

OVERFLATER:

Det er belegg på gulv, malte flater på vegger og himlingsplater.

MERKNADER:

Det anbefales å montere lekkasjestopper og komfyrvakt for å redusere risiko for vann- og brannskader.

Årstill: 2015

Kilde: Eier

1. ETASJE > KJØKKEN

! TG 1 Avtrekk

Beskrivelse

Det er kjøkkenventilator med avtrekk ut.

Årstill: 2015

Kilde: Eier

SPESIALROM

1. ETASJE > TOALETTROM

! TG 1 Overflater og konstruksjon

Beskrivelse

TOALETTROM

Tilstandsrapport

INNREDNING:

Rommet består av helstøpt servant med innredning og gulvklosett.

VENTILASJON:

Rommet har naturlig ventilasjon.

OVERFLATER:

Det er belegg på gulv, malte flater på vegger og himlingsplater.

KJELLER > KJØLEROM

TG I U Overflater og konstruksjon

Beskrivelse

Kjølerom med vegger og himling i treverk, oppforet tregulv med belegg og kjøleaggregat. Anlegget var ikke i drift på befaringsdagen.

TEKNISKE INSTALLASJONER

TG 2 Vannledninger

Beskrivelse

Innvendige vannledninger er av kobber med plastkappe.

Vurdering av avvik:

- Mer enn halvparten av forventet brukstid er passert på innvendige vannledninger.

Konsekvens/tiltak

- Det er ikke behov for utbedringstiltak siden anlegget fungerer i dag, men ut ifra alder kan skader plutselig oppstå på eldre anlegg.

Konsekvens:

Når mer enn halvparten av forventet brukstid er passert på vannledningene, øker risikoen for korrosjon, lekkasjer og redusert vannkvalitet. Eldre rørmaterialer kan ha svekket styrke og tette igjen over tid, noe som kan føre til driftsproblemer og vannskader.

Tiltak:

Det anbefales å planlegge for utskifting av vannledninger som del av normalt vedlikehold. Ved rehabilitering bør det benyttes moderne og godkjente rør-i-rør-systemer som tilfredsstillende dagens krav til sikkerhet og levetid.

TG 2 Avløpsrør

Beskrivelse

Det er avløpsrør av plast.

Vurdering av avvik:

- Mer enn halvparten av forventet brukstid er passert på innvendige avløpsledninger.

Konsekvens/tiltak

- Det er ikke behov for utbedringstiltak siden anlegget fungerer i dag, men ut ifra alder kan skader plutselig oppstå på eldre anlegg.

Konsekvens:

Når mer enn halvparten av forventet brukstid er passert på avløpsledningene, øker risikoen for tette rør, korrosjon, lekkasjer og tilstopping. Eldre rørmaterialer kan være svekket av slitasje og avleiringer, noe som kan føre til vannskader og uforutsette reparasjonsbehov.

Tiltak:

Det anbefales jevnlig kontroll av avløpsanlegget, gjerne med kamerainspeksjon. Ved tegn til lekkasje eller gjentatte problemer bør rørene skiftes ut som del av planlagt vedlikehold, med bruk av godkjente materialer i henhold til dagens standard.

TG 1 Ventilasjon

Beskrivelse

Boligen har naturlig ventilasjon.

Tilstandsrapport

TG 1 Varmtvannstank

Beskrivelse

Varmtvannstanken er på ca. 200 liter.



TG 1 Andre installasjoner

Beskrivelse

I stuen er det montert luft til luft varmepumpe.

Årstall: 2016

Kilde: Eier



Elektrisk anlegg

Dette er en forenklet kontroll begrenset til de spørsmål og undersøkelser som forskrift til avhendingslova (tryggere bolighandel) § 2-18 inneholder. Dette kan ikke sammenlignes med en kontroll utført av offentlig myndighet (Det lokale eltilsyn) eller registrert elektrovirksomhet, og en bygningssakkyndig har verken kompetanse eller lov til å foreta en slik kontroll.

Tilstanden er vurdert ut fra den forenklete og begrensede kontrollen som forskriften inneholder. El-anlegget kan ha feil og mangler som en slik forenklet undersøkelse ikke vil avdekke. Vær derfor oppmerksom på denne risikoen, og søk videre veiledning eller få en fullstendig kontroll utført av registrert elektrovirksomhet.

Beskrivelse

Sikringsskapet er oppført i vindfanget med strømmåler, automatsikringer og kursfortegnelse.

1. Foreligger det eltilsynsrapport de siste 5 år, og det er ikke foretatt arbeid på anlegget etter denne, utenom retting av eventuelle avvik i eltilsynsrapport (dvs en el-tilsynsrapport uten avvik)?

Nei

Spørsmål til eier

2. Når ble det elektriske anlegget installert eller sist gang totalt rehabilitert (årstall)? Med totalt rehabilitert menes fullstendig utskiftet anlegg fra inntakssikring og videre.

Tilstandsrapport

0 Ukjent

3. Er alle elektriske arbeider/anlegg i boligen utført av en registrert elektroinstallasjonsvirksomhet?

Ukjent

4. Er det elektriske anlegget utført eller er det foretatt tilleggsarbeider på det elektriske anlegget etter 1.1.1999?

Ja

Eksisterer det samsvarserklæring?

Ukjent

2013: Elbil lader, 2022: Arbeid på bad, 2009: Kurs på kjøkkenet.

5. Foreligger det kontrollrapport fra offentlig myndighet – Det Lokale Etilsyn (DLE) eller eventuelt andre tilsvarende kontrollinstanser med avvik som ikke er utbedret eller kontrollen er over 5 år?

Nei

6. Forekommer det ofte at sikringene løses ut?

Nei

7. Har det vært brann, branntilløp eller varmgang (for eksempel termiske skader på deksler, kontaktpunkter eller lignende) i boligens elektriske anlegg?

Nei

Generelt om anlegget

8. Er det tegn til at det har vært termiske skader (tegn på varmgang) på kabler, brytere, downlights, stikkontakter og elektrisk utstyr? Sjekk samtidig tilstanden på elektrisk tilkobling av varmtvannsbereder, jamfør eget punkt under varmtvannstank

Nei

9. Er der synlig defekter på kabler eller er disse ikke tilstrekkelig festet?

Nei

Inntak og sikringsskap

10. Er det tegn på at kabelinnføringer og hull i inntak og sikringsskap ikke er tette, så langt dette er mulig å sjekke uten å fjerne kapslinger?

Nei

11. Finnes det kursfortegnelse, og er den i samsvar med antall sikringer?

Nei

12. Foreta en helhetsvurdering av det elektriske anlegget, dets alder, allmenne tilstand og fare for liv og helse. Bør det elektriske anlegget ha en utvidet el-kontroll?

Ja Vurderingen er satt pga. av en helhetsvurdering av ukjente punkter og manglende dokumentasjon på anlegget.

Generell kommentar

Vurderingen av det elektriske anlegget er basert på en forenklet kontroll, begrenset til de spørsmål og observasjoner som fremgår av forskrift til avhendingsloven (Tryggere bolighandel) § 2-18.

Denne kontrollen kan ikke sammenlignes med en teknisk kontroll utført av Det lokale etilsyn (DLE) eller en registrert elektrovirksomhet.

Bygningsakkyndig har verken kompetanse eller tillatelse til å utføre slike kontroller.

Tilstandsgraden er derfor vurdert ut fra den begrensede kontrollen som forskriften åpner for.

Det elektriske anlegget kan ha feil eller mangler som ikke avdekkes gjennom denne enkle vurderingen.

Det anbefales å innhente faglig vurdering og eventuelt utføre en fullstendig el-kontroll gjennom en registrert elektrovirksomhet for å avdekke eventuelle skjulte feil.

Denne vurderingen gir ikke grunnlag for å konkludere om anlegget er forskriftsmessig. For full sikkerhetsvurdering må registrert elektrovirksomhet kontaktes.

Tilstandsrapport



TOMTEFORHOLD

Byggegrunn

Beskrivelse

Det er byggegrunn av løsmasser.

TG 2 Fuktsikring og drenering

Punktet må sees i sammenheng 'Rom under terreng'

Beskrivelse

Det foreligger ingen opplysninger om at dreneringen er fornyet siden byggeår. Vurderingen er basert på alder og normal levetid (ca. 30 år). Dreneringen ligger under bakkenivå og er ikke tilgjengelig for visuell kontroll.

Vurdering av avvik:

- Mer enn halvparten av forventet levetid på drenering er overskredet.

Konsekvens/tiltak

- Overvåk tilstanden jevnlig. For å få tilstandsgrad 0 eller 1 må dreneringen skiftes ut, men tidspunktet for når dette er nødvendig er vanskelig å si noe om. Bruken av underetg/kjeller vil og være avgjørende.

Konsekvens:

Når mer enn halvparten av forventet levetid på dreneringssystemet er overskredet, øker risikoen for redusert funksjon, tilstopping og lekkasje. Dette kan føre til økt fuktbelastning mot grunnmur, oppfukning i kjellervegger og skader på konstruksjon over tid.

Tiltak:

Det anbefales å overvåke forholdene nøye og se etter tegn til fukt eller saltutslag på innvendige vegger. Ved indikasjon på mangelfull drenering bør funksjonen kontrolleres og eventuelt dreneringen fornyes for å sikre tilfredsstillende avrenning og beskyttelse mot fukt.

Det bør vurderes å gjennomføre kontroll av dreneringen, for eksempel ved bruk av kamerainspeksjon, for å avdekke eventuell funksjonssvikt. Ved behov bør dreneringen fornyes for å redusere risikoen for fuktinntrengning, råteskader og dårlig inneklima i kjeller.

TG 2 Grunnmur og fundamenter

Beskrivelse

Bygningen har grunnmur i lettklinkerblokker.

Vurdering av avvik:

- Det er avvik:

Material svekkelse på bygningsdelen må påregnes.

Konsekvens/tiltak

- Tiltak:

Tilstandsrapport

Konsekvens

Grunnmuren er av eldre dato og er oppført etter datidens byggeskikk, uten moderne fuktsikring. Det er registrert saltutslag, noe som indikerer fuktvandring i murkonstruksjonen. Slike forhold er ikke uvanlige for eldre grunnmurer, men vedvarende fuktpåvirkning kan over tid medføre nedbrytning av murverk og økt risiko for fuktrelaterte skader i tilstøtende konstruksjoner. Forholdet kan også bidra til forhøyet fuktighet i krypkjelleren.

Tiltak

Det anbefales å overvåke forholdene og sikre god bortledning av overflatevann, herunder kontroll av terrengfall, taknedløp og dreneringsforhold. Ventilasjonen i krypkjelleren bør vurderes og eventuelt forbedres. Saltutslag kan fjernes mekanisk, men dette bør først gjøres etter at fuktforholdene er vurdert. Ved tegn til økende fuktbelastning bør det utføres nærmere undersøkelser og eventuelt fuktmålinger over tid.

Terrengforhold

Beskrivelse

Terrenget heller mot grunnmuren på oversiden av boligen. Forholdet medfører økt vannbelastning mot grunnmuren og kan over tid gi fuktpåvirkning i tilstøtende konstruksjoner.

Vurdering av avvik:

- Det er påvist dårlig fall eller flatt terreng inn mot grunnmur og dermed muligheter for større vannansamlinger.

Konsekvens/tiltak

- Ytterligere undersøkelser anbefales.

Konsekvens:

Dårlig fall eller flatt terreng inn mot grunnmur kan føre til at overflatevann samler seg inntil bygningen. Dette øker risikoen for oppfukning av grunnmur og kjellervegger, samt mulig inntrenging av vann ved kraftig nedbør. Over tid kan forholdet gi fuktskader, råte og frostsprengning i murverk eller betong.

Tiltak:

Det anbefales å etablere tilfredsstillende fall ut fra bygningen slik at overflatevann ledes bort. Dette kan gjøres ved terrengjustering, oppbygging av masser eller etablering av drenerende gruslag og renner. Tiltaket bør utføres slik at vannet effektivt ledes vekk fra grunnmuren året rundt.

FORHOLD SOM ÅPENBART KAN MEDFØRE FARE FOR HELSE, MILJØ OG SIKKERHET

Dette punktet inneholder tydelige og lett synlige forhold ved boligen som åpenbart kan påvirke helse, miljø og sikkerhet, og som bygnings sakkyndige har oppdaget. Terskelen for hva som anses som åpenbart er høy, og det utføres ikke undersøkelser med sikte på å avdekke slike forhold. Punktet omfatter ikke skjulte eller ikke-synlige forhold, tekniske vurderinger eller forhold som krever spesialundersøkelser. Forhold vurderes etter byggeteknisk forskrift på befaringstidpunktet. Røykvarslere og håndholdt brannslukningsutstyr vurderes etter gjeldende forskrift om brannforebygging.

Helse, miljø og sikkerhet

Beskrivelse

Balkonger, terrasser og rom under balkong: Det er avvik i rekkverkshøyde ut ifra dagens forskrifter.

Vurdering av avvik:

- Rekkverket på balkong eller terrasse er for lavt i forhold til dagens krav.

Konsekvens/tiltak

- Det er ikke krav om utbedring av rekkverkshøyde opp til dagens forskriftskrav.

Konsekvens:

Rekkverket har lavere høyde enn dagens krav og gir dermed redusert sikkerhet mot fall. Dette kan medføre økt risiko for personskade, spesielt på terrasser, balkonger og trapper med høydeforskjell.

Tiltak:

Det anbefales å heve eller bygge om rekkverket slik at det tilfredsstiller gjeldende høydekrav etter dagens forskrifter. Tiltaket vil bedre personsikkerheten og redusere risiko for ulykker.

Arealer, byggetegninger og brannceller

Standard gjeldende fra 01.01.2024

Arealmålinger og arealoppsett er basert på Norsk standard 3940:2023 Areal- og volum-beregninger av bygninger. Arealet gjelder for tidspunktet da boligen ble målt

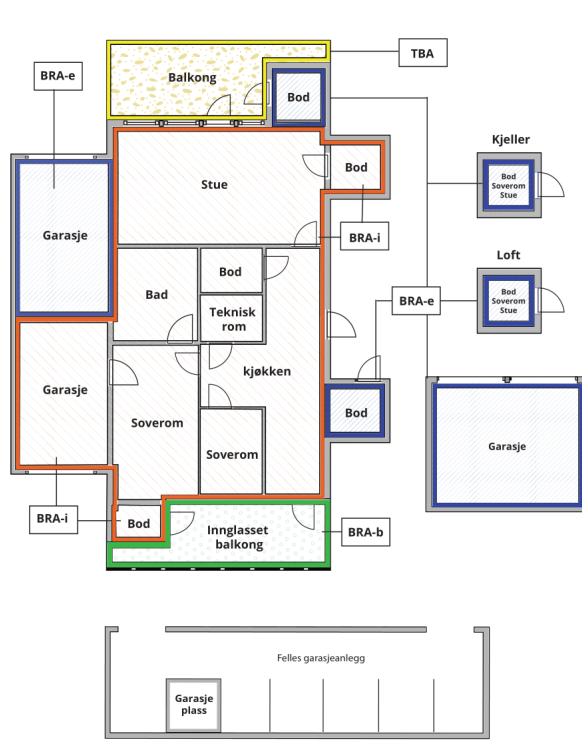
Hva er måleverdig areal?

Arealet i rommet må ha minst 1,90 m fri høyde over gulvet og minst bredde på 0,60 m. Et loft med skråtak vil for eksempel bare få registrert målbart areal der høyden er minst 1,90 m og bredden minst 0,60 m. Rommet må ha dør eller luke, og gangbart gulv.

Hva er bruksareal?

$$\text{BRA} = \text{BRA-i} + \text{BRA-e} + \text{BRA-b}$$

Bruksarealet for bygningen er bruttoarealet minus arealet som optas av yttervegger.



Internt bruksareal (BRA-i)	Arealet innenfor boenheten(e)
Eksternt bruksareal (BRA-e)	Arealet av alle rom utenfor boenheten(e) og som tilhører denne, slik som for eksempel boden
Innglasert balkong mv (BRA-b)	Arealet av innglasert balkong, veranda eller altan når denne er tilknyttet boenheten(e)
Terrasse- og balkongareal (TBA)	Arealet av terrasser, åpne balkonger og åpen altan tilknyttet boenheten(e)

Gulvareal (GUA) Er sum av BRA (bruksareal) og ALH (areal med lav takhøyde).
Areal med lav takhøyde (ALH) er ikke måleverdig areal, som skyldes skråtak og lav himlingshøyde.
GUA kan opplyses i markedsføring der det er aktuelt for den konkrete boligen og kun sammen med BRA-i, for eksempel der gulvflaten har en verdi og har funksjon ved møblering og bruk av rommene. Ikke innredet areal som kaldloft, måles og oppgis normalt ikke.

Arealet kan ikke alltid fastsettes nøyaktig

Areal kan være komplisert eller umulig å måle opp nøyaktig fordi det er vanskelig å fastslå tykkelsen på innervegger, skjevheter i og utforming av bygningskonstruksjoner som karnapp, buer og vinkler som ikke er rette, åpne rom over flere etasjer og så videre.

Eiendommens markedsverdi kan ikke baseres på en matematisk beregning basert på antall kvadratmeter opplyst i rapporten. Opplysninger om areal kan altså ikke alene benyttes for å beregne eiendommens verdi.

Den bygningsfaglige kan avdekke eventuelle bruksendringer og avvik i branncelleinndeling

Den bygningsfaglige ser på byggetegninger hvis de er tilgjengelige og dette er en del av oppdraget, og vurderer bruken av boligen opp mot tegningene. Hvis den bygningsfaglige avdekker at en bolig ikke ser ut til å være delt opp i brannceller etter kravene i byggeteknisk forskrift på befaringstidspunktet, skal det opplyses om dette.

Reglene om bruksendring og brannceller kan være kompliserte. Søk videre faglige råd om rapporten ikke gir deg svar. Den bygningsfaglige kan ikke vurdere og svare på alle spørsmål, og kan heller ikke vite om kommunen kan gi unntak for kravene som gjelder. [Vil du vite mer?](#)

Om brannceller

En branncelle er hele eller avgrensede deler av en bygning hvor en brann fritt kan utvikle seg uten at den kan spre seg til andre bygninger eller andre deler av bygningen i løpet av en fastsatt tid.

Om bruksendring

Bruksendring er å endre bruken av et rom fra en tillatt bruk til en annen. Dette kan kreve søknad og tillatelse, for eksempel hvis du endrer et rom fra bod til soverom eller arbeidsrom, eller hvis du endrer en bolig til to separate boliger.

Rom for varig opphold har krav til takhøyde, romstørrelse, rømningsvei og lysforhold som må være oppfylt. Du kan søke kommunen om unntak for kravene, men kan ikke regne med å få unntak for krav som går på helse og sikkerhet, for eksempel krav til rømningsvei.

Bruksendring som krever godkjenning, og som ikke er søkt bruksendret, er ulovlig. Kommunen kan etter plan- og bygningsloven kapittel 32 forfølge overtredelser. Kommunen kan pålegge deg å avslutte den ulovlige bruken, eventuelt å rette eller tilbakeføre rommet til godkjent bruk.

Enebolig

Etasje	Bruksareal BRA m ²			SUM	Terrasse- og balkongareal (TBA)
	Internt bruksareal (BRA-i)	Eksternt bruksareal (BRA-e)	Innglasset balkong (BRA-b)		
1. Etasje	109			109	19
Kjeller	103			103	
SUM	212				19
SUM BRA	212				

Romfordeling

Etasje	Internt bruksareal (BRA-i)	Eksternt bruksareal (BRA-e)	Innglasset balkong (BRA-b)
1. Etasje	Toalettrom, vindfang, stue, kjøkken, trapperom, soverom, gang, bad/vaskerom, soverom 2, soverom 3		
Kjeller	Gang, stue, trapperom, allrom, kjølerom, bod, bod 2, annet rom med uttak for vanninstallasjoner		

Kommentar

Arealene er målt med laser på stedet og beregnet etter Norsk Standard NS 3940:2023.

Det presiseres at kravene i Byggeforskriftene ikke samsvarer fullt ut med NS 3940, og at det derfor kan forekomme forskjeller i hva som regnes som målbart areal.

Målbart areal etter NS 3940 innebærer ikke nødvendigvis at arealet er godkjent av bygningsmyndighetene.

Godkjente arealer fremgår av stemplede, godkjente byggetegninger der rommenes bruk er angitt og samsvarer med faktisk bruk.

Ved klassifisering av arealer er det i hovedsak rommets bruk på befaringsdagen som avgjør om rommet defineres som P-ROM (primærrom) eller S-ROM (sekundærrom).

Sjakter for tekniske føringer, som el- og røropplegg samt pipeløp, er inkludert i oppgitt areal.

Det er ikke foretatt kontroll av oppmålingen mot byggetegninger, da slike tegninger ikke er fremlagt.

Lovlighet

Byggetegninger

Det foreligger godkjente og byggemeldte tegninger, men de stemmer ikke med dagens bruk

Kommentar: Det er gjort noe omgjøringer i kjellere i forhold til de opprinnelige tegningene.

Nyere håndverkstjenester

Er det ifølge eier utført håndverkstjenester på boligen siste 5 år?

Ja Nei

Kommentar: Ref. Tilbygg/modernisering.

Åpenbare ulovligheter

Er det avdekket at boligen har åpenbare ulovligheter?

Ja Nei

Kommentar: Om kjelleren skal benyttes for rom med varig opphold så må det gjøres tiltak i forhold til rømning og lysareal.

Garasje

Etasje	Bruksareal BRA m ²			SUM	Terrasse- og balkongareal (TBA)
	Internt bruksareal (BRA-i)	Eksternt bruksareal (BRA-e)	Innglasset balkong (BRA-b)		
1. Etasje		36		36	
SUM		36			
SUM BRA	36				

Romfordeling

Etasje	Internt bruksareal (BRA-i)	Eksternt bruksareal (BRA-e)	Innglasset balkong (BRA-b)
1. Etasje		Garasje	

Kommentar

Arealene er målt med laser på stedet og beregnet etter Norsk Standard NS 3940:2023.

Det presiseres at kravene i Byggeforskriftene ikke samsvarer fullt ut med NS 3940, og at det derfor kan forekomme forskjeller i hva som regnes som målbart areal.

Målbart areal etter NS 3940 innebærer ikke nødvendigvis at arealet er godkjent av bygningsmyndighetene.

Godkjente arealer fremgår av stemplede, godkjente byggetegninger der rommenes bruk er angitt og samsvarer med faktisk bruk.

Ved klassifisering av arealer er det i hovedsak rommets bruk på befaringsdagen som avgjør om rommet defineres som P-ROM (primærrom) eller S-ROM (sekundærrom).

Sjakter for tekniske føringer, som el- og røropplegg samt pipeløp, er inkludert i oppgitt areal.

Det er ikke foretatt kontroll av oppmålingen mot byggetegninger, da slike tegninger ikke er fremlagt.

Lovlighet

Byggetegninger

Det foreligger godkjente og byggemeldte tegninger, som stemmer med dagens bruk

Nyere håndverkstjenester

Er det ifølge eier utført håndverkstjenester på boligen siste 5 år?

Ja Nei

Befarings - og eiendomsopplysninger

Befaring

Dato	Til stede	Rolle
07.5.2026	Stian Pettersen	Takstingeniør
	Tor Peder Wahr-Hansen	Kunde

Matrikkeldata

Kommune	gnr.	bnr.	fnr.	snr.	Areal	Kilde	Eieforhold
3118 INDRE ØSTFOLD	426	287		0	783 m ²	BEREGNET AREAL (Ambita)	Ikke relevant

Adresse

Øvre Damvei 20

Hjemmelshaver

Wahr-Hansen Tor Peder

Eiendomsopplysninger

Beliggenhet

Boligen ligger i et attraktivt og solrikt område på Griniskogen i Spydeberg. Barnevennlig område.

Spydeberg sentrum ligger minutter gange unna, med alt av hva et by sentrum byr på, blant annet skoler, bank, post, lege, tannlege, butikker, helsestudioer, restauranter, allaktivitetshus, osv. Med boligområdets nære beliggenhet til friområder har man gode muligheter for forskjellige former for friluftaktiviteter.

Adkomstvei

Eiendommen har direkte adkomst fra kommunal vei.

Tilknytning vann

Bygget er tilknyttet til kommunalt vann.

Det er private stikkledninger ut til det offentlige nett.

Tilknytning avløp

Bygget er tilknyttet til kommunalt avløp.

Det er private stikkledninger ut til det offentlige nett.

Regulering

Ifølge offentlig kommunekart er området regulert for bolig.

Om tomten

Det er gruset gårdsplass som er opparbeidet med plen og diverse grøntareal.

Det er parkering i garasje rett på utsiden.

Bygninger på eiendommen

Garasje



Anvendelse

Byggeår

1988

Kommentar

Standard

Bygget har normal standard.

Vedlikehold

Bygget er normalt vedlikeholdt.

Merk: Bygget er ikke tilstandsvurdert

Kilder og vedlegg

Dokumenter

Beskrivelse	Dato	Kommentar	Status	Sider	Vedlagt
Energirapport	11.05.2026		Gjennomgått		Ja
Egenerklæringsskjema	11.05.2026		Gjennomgått		Nei
Kommunalinformasjon	11.05.2026		Gjennomgått		Nei

Revisjoner

Versjon	Ny versjon	Kommentar
1	12.05.2026	

For gyldighet på rapporten se forside

Tilstandsrapportens avgrensninger

Forutsetninger

Struktur og referansenivå

Rapporten beskriver avvik, det vil si en tilstand som er dårligere enn referansenivået. Positive sider ved boligen, ut over det som kommer frem av tilstandsgradene, blir normalt ikke fremhevet.

Rapporten baserer seg på krav i forskrift til avhendingslova (tryggere bolighandel). For valg av tilstandsgrad blir NS 3600:2018 (teknisk tilstandsanalyse ved omsetning av bolig) lagt til grunn.

Bygningssakkyndig er ikke ansvarlig for tilbakeholdt eller uriktig informasjon, som har betydning for tilstandsvurderingen.

Presiseringer

Anslag på utbedringskostnader er sjablongmessig, og må ikke forveksles med en konkret vurdering eller tilbud fra entreprenør eller håndverker. Anslaget vil også avhenge av personlige preferanser og markedspris på materialer og tjenesteyter.

Tilstandsrapporten gjelder hovedbygget og tilleggsbygninger som den bygningssakkyndige anser at har nær tilknytning til funksjon som bolig.

Avvik er vurdert mot regler som gjaldt da boligen ble oppført, med mindre annet er spesifisert i forskrift til avhendingslova, eller gjeldende versjon av NS 3600.

Hulltaking ved våtrom, i rom under terreng eller andre bygningsdeler, krever eiers samtykke.

Befaring begrenses til visuelle observasjoner av tilgjengelige flater. Den bygningssakkyndige gjør ikke fysiske inngrep for å avdekke avvik, utover de som er beskrevet i forskrift til avhendingslova. Rapporten gir ingen garanti for at det ikke finnes skjulte feil eller mangler.

Flater som er skjult av snø eller på annen måte utilgjengelig, blir ikke kontrollert. Det blir ikke utført funksjonsprøving av bygningsdeler, med mindre dette kommer frem av forskrift til avhendingslova. Hvis det ikke er sikkerhetsmessig forsvarlig, vil ikke bygningssakkyndig undersøke taket fra utsiden.

Boligens tilbehør, hvite- og brunevarer og annet inventar, blir ikke vurdert. Dette gjelder også integrert tilbehør.

Stikkprøvetakninger er tilfeldig utvalgt, og kan innebære kontroll under overflaten med et spisst redskap eller lignende.

Uttrykk og definisjoner

Referansenivå: Kravet til bygningsdelen eller rommet på søknadstidspunktet.

Tilstand: Byggverkets eller bygningsdelens tekniske, funksjonelle eller estetiske status på et gitt tidspunkt.

Symptom: Forhold som gir indikasjon på hvilken tilstand et byggverk eller en bygningsdel befinner seg i. Benyttes ved beskrivelse av avvik og alder.

Skadegjørere: I hovedsak råte, sopp og skadedyr.

Fuktsøk: Overflatesøk med egnet søkeutstyr som fuktindikator eller visuelle observasjoner.

Fuktmåling: Måling av fuktinnhold i materiale eller i bakenforliggende konstruksjon ved bruk av egnet måleutstyr, blant annet hammerelektrode

og pigger.

Hulltaking: Boring av hull for inspeksjon og fuktmåling i risikoutsatte konstruksjoner.

Normal slitasjegrad: Forventet slitasje av materiale i overflaten, basert på enkle, visuelle observasjoner. Kan vurderes sammen med bygningsdelens alder.

Areal

Areal fastsettes etter forskrift til avhendingslova og gjeldende versjon av NS 3940 (areal- og volumberegninger av bygninger).

Et rom kan være i strid med teknisk forskrift og mangle godkjenning hos kommunen for den aktuelle bruken, uten at dette får betydning for om arealet måles og oppgis i tilstandsrapporten. Når arealet måles tas det ikke hensyn til om arealet er lovlig oppført eller om bruken er lovlig, bruksendringer, lysforhold eller andre sikkerhetsmangler.

Rom som ligger utenfor boenheten, som eier har påvist eller opplyst at tilhører boenheten, er oppmålt og inkludert i BRA-e. Det er ikke fremvist dokumentasjon på at rommet tilhører boenheten, med mindre dette er angitt særskilt. Rom utenfor boenheten kan omdisponeres av borettslaget/sameiet, og dette kan påvirke boligens BRA-e.

Opplysninger om areal kan ikke alene benyttes for beregning av markedsverdi.

Personvern

Tilstandsrapporten er utarbeidet som en del av Fremtind Forsikring AS sitt takstkonsept. Fremtind Forsikring AS, iVerdi AS, takstforetaket og andre relevante interessenter benytter personopplysninger fra tilstandsrapporten for analyse- og statistikkformål, utvikling og drift av produkter og tjenester i takstbransjen og boligomsetningen. Fremtind Forsikring AS, iVerdi AS og takstforetaket, følger til enhver tid gjeldende personvernlovgivning.



Adresse

Øvre Damvei 20, 1820 SPYDEBERG

Dato for energimerking

11.05.2026

Merkenummer

Energiattest-2026-293679

Bygningskategori

Småhus

Bygningsnummer

6389716

Gårdsnummer

426

Bruksnummer

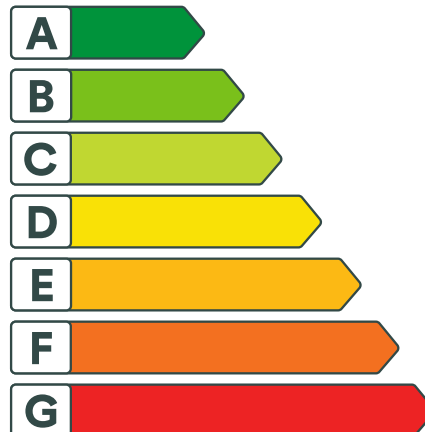
287

Seksjonsnummer

—

Bruksenhetsnummer

H0101



Energikarakteren

Energikarakteren angir hvor energieffektiv boligen er, inkludert oppvarmingsanlegget. Energikarakteren er beregnet ut fra den typiske energibruken for boligtypen. Beregningene er gjort ut fra normal bruk ved et gjennomsnittlig klima. Det er boligens energimessige standard og ikke bruken som bestemmer energikarakteren. Boligdata i denne attesten er beregnet ut fra opplysninger som er gitt av boligeier. Der opplysninger ikke er oppgitt, brukes typiske standardverdier for den aktuelle bygningstypen.



Boliginformasjon

Byggeår

1985

Bygningstype

Enebolig

Bruksareal

212,0 m²

Oppvarmet bruksareal

212,0 m²

Oppvarmet etasje

2

Bygningsmateriale

Tre

Oppvarming

Elektrisitet, Varmepumpe, Ved

Ventilasjon

Naturlig ventilasjon



Energi

Beregnet vektet levert energi i normert klima er et nøkkeltall for å vurdere en bygnings energieffektivitet, der ulike energibærere (strøm, fjernvarme, varmepumpe) vektet ulikt.

Beregnet vektet levert energi i normert klima

Pr. KVM pr. år

186,12 kWh/m²

Beregnet levert energi i lokalt klima

Pr. KVM pr. år

206,65 kWh/m²

Totalt levert pr. år

47 103 kWh



Øvre Damvei 20, 1820 SPYDEBERG



Detaljer

Bygningsform Nei	Vegger Nei
Vindu Nei	Gulv Nei
Takkonstruksjon Nei	Ytterdører Nei
Energibruk Nei	Lekkasjetall Nei
Solceller Nei	



Øvre Damvei 20, 1820 SPYDEBERG



Tiltak

Brukertiltak

Tiltak 1: Slå av lyset og bruk sparepærer

Slå av lys i rom som ikke er i bruk. Utnytt dagslyset. Bruk sparepærer, spesielt til utelys og rom som er kalde eller bare delvis oppvarmet.

Tiltak 2: Fyr riktig med ved

Bruk tørr ved, god trekk, og legg ikke i for mye av gangen. Fyring i åpen peis er mest for kosens skyld. Hold spjeldet lukket når ovnen/peisen ikke er i bruk.

Tiltak 3: Slå el.apparater helt av

Elektriske apparater som har stand-by modus trekker strøm selv når de ikke er i bruk, og må derfor slås helt av.

Tiltak 4: Redusér innetemperaturen

Ha en moderat innetemperatur, for hver grad temperatursenkning reduseres oppvarmingsbehovet med 5 %. Mennesker er også varmekilder; jo flere gjester – desto større grunn til å dempe varmen. Ha lavere temperatur i rom som brukes sjelden eller bare deler av døgnet. Monter tetningslister rundt trekkfulle vinduer og dører (kan sjekkes ved bruk av myggspiral/røyk eller stearinlys). Sett ikke møbler foran varmeovner, det hindrer varmen i å sirkulere. Trekk for gardiner og persienner om kvelden, det reduserer varmetap gjennom vinduene.

Tiltak 5: Følg med på energibruken i boligen

Gjør det til en vane å følge med energiforbruket. Les av måleren månedlig eller oftere for å være bevisst energibruken. Ca halvparten av boligens energibruk går til oppvarming.

Tiltak 6: Vask med fulle maskiner

Fyll opp vaske- og oppvaskmaskinen før bruk. De fleste maskiner bruker like mye energi enten de er fulle eller ikke.

Tiltak 7: Bruk varmtvann fornuftig

Bytt til sparedusj hvis du ikke har. For å finne ut om du bør bytte til sparedusj eller allerede har sparedusj kan du ta tiden på fylling av ei vaskebøtte; nye sparedusjer har et forbruk på kun 9 liter per minutt. Ta dusj i stedet for karbad. Skift pakning på dryppende kraner. Dersom varmtvannsberederen har nok kapasitet kan temperaturen i berederen reduseres til 70gr.

Tiltak 8: Luft kort og effektivt

Ikke la vinduer stå på gløtt over lengre tid. Luft heller kort og effektivt, da får du raskt skifta lufta i rommet og du unngår nedkjøling av gulv, tak og vegger.

Tiltak 9: Spar strøm på kjøkkenet

Ikke la vannet renne når du vasker opp eller skyller. Bruk kjeler med plan bunn som passer til platen, bruk lokk, kok ikke opp mer vann enn nødvendig og slå ned varmen når det har begynt å koke. Slå av kjøkkenventilatoren når det ikke lenger er behov. Bruk av microbølgeovn til mindre mengder mat er langt mer energisparende enn komfyren. Tin frossenmat i kjøleskapet. Kjøøl - og frys skal avrimes ved behov for å hindre unødvendig energibruk og for høy temperatur inne i skapet / boksen (nye kjølekap har ofte automatisk avriming). Fjern støv på kjøleribber og kompressor på baksiden. Slå av kaffetraker når kaffen er ferdig traktet og bruk termos. Oppvaskmaskinen har innebygde varmeelementer for oppvarming av vann og skal kobles til kaldvannet, kobles den til varmtvannet øker energibruken med 20 - 40 % samtidig som enkelte vaske - og skylleprosesser foregår i feil temperatur.

Tiltak 10: Tiltak utendørs

Monter urbryter (koblingsur) på motorvarmeren slik at den ikke står på mer enn nødvendig. Skift til sparepærer. Sparepærer på 5, 7, 11, 15, og 20 W tilsvarer glødelamper på henholdsvis 25, 40, 60, 75 og 100 W, og de varer dessuten lenger, 8.000-15.000 timer mot 1.000-2.500 timer for glødelamper. Det kan monteres fotocelle på utebelysningen slik at det automatisk går av/på etter dagslyset/mørket. Eller det kan monteres bevegelsessensor slik at lyset kun går på ved bevegelse og slås av automatisk etter forhåndsinnstilt tid. For snøsmelteanlegg som kun er manuelt styrt av/på eller ift. lufttemperatur kan det installeres automatikk slik at snøsmelteanlegget både er temperatur- og nedbørsstyrt dvs. når det registreres nedbør og kulde samtidig.

Tiltak 11: Velg hvitevarer med lavt forbruk

Når du skal kjøpe nye hvitevarer så velg et produkt med lavt strømforbruk. Produktene deles inn i energiklasser fra A til G, hvor A er det minst energikrevende. Mange produsenter tilbyr nå varer som går ekstra langt i å være energieffektive. A+ og det enda bedre A++ er merkinger som har kommet for å skille de gode fra de ekstra gode produktene.

Bygningsmessige tiltak

Tiltak 12: Etterisolering av yttervegg

Yttervegg etterisoleres. Metode avhenger av dagens løsning. For å sjekke vindtetting av yttervegg anbefales termografering og tetthetsprøving.

Tiltak 13: Randsoneisolering av etasjeskillere

Kald trekk i randsonen av trebjelkelag kan utbedres ved å isolere bjelkelaget i randsonen. Utvendig kan man forsøke å tette vindsperra nederst på utsiden av veggen.

Tiltak 14: Montering tetningslister

Luftlekkasjer mellom karm og ramme på vinduer og mellom karm og dørbblad kan reduseres ved montering av tetningslister. Lister i silikon- eller EPDM-gummi gir beste resultat.

Tiltak utendørs

Tiltak 15: Montere urbryter på motorvarmer

Det monteres urbryter (koblingsur) på motorvarmeren slik at den ikke står på mer enn nødvendig.

Tiltak 16: Termostat- og nedbørsstyring av snøsmelteanlegg

Snøsmelteanlegget er kun manuelt styrt, eller styres kun etter lufttemperatur. Det installeres automatikk slik at snøsmelteanlegget både er temperatur- og nedbørsstyrt. Det kan være i form av en temperatur- og snøføler i bakken, med temperatur - og fuktføler i luften. Snøsmelteanlegget aktiveres kun ved behov dvs. når det registreres nedbør og kulde samtidig.

Tiltak 17: Skifte til sparepærer på utebelysning

Sparepærer på 5, 7, 11, 15, og 20 W tilsvarer glødelamper på henholdsvis 25, 40, 60, 75 og 100 W. Sparepærer gir like mye lys som vanlige glødelamper, men bruker bare rundt 20% av energien. De varer dessuten lenger, 8.000-15.000 timer mot 1.000 - 2.500 timer for glødelamper.

Tiltak 18: Montere automatikk på utebelysning

Det kan monteres fotocelle på utebelysningen slik at det automatisk går av/på etter dagslyset/mørket. Eller det kan monteres bevegelsessensor slik at lyset kun går på ved bevegelse og slås av automatisk etter forhåndsinnstilt tid.

Tiltak på elektriske anlegg

Tiltak 19: Temperatur- og tidsstyring av panelovner

Evt. eldre elektriske varmeovner uten termostat skiftes ut med nye termostatregulerte ovner med tidsstyring, eller det ettermonteres termostat / spareplugg på eksisterende ovn. Dersom mange ovner skiftes ut bør det vurderes et system hvor temperatur og tidsinnstillinger i ulike rom i boligen styres fra en sentral enhet.



Om grunnlaget for energimerket

Enova er ansvarlig for energimerkeordningen. Energimerket beregnes på grunnlag av oppgitte opplysninger om boligen. For informasjon som ikke er oppgitt, brukes typiske standardverdier for den aktuelle bygningstypen fra tidsperioden den ble bygd i. Beregningsmetodene for energikarakteren baserer seg på NS 3031.

<https://www.enova.no/energimerking>



Spørsmål om energiattesten

Spørsmål om energiattesten, energimerkeordningen eller gjennomføring av energieffektivisering og tilskuddsordninger kan rettes til Enova Svarer.

For ytterligere råd og veiledning om effektiv energibruk se våre nettsider.

<https://www.enova.no>