

# aktiv.



Sinsenveien 30, 0572 OSLO

**Praktisk 2-roms selveier med god beliggenhet - Akonto fyring - Sentrumsnært - Perfekt førstegangskjøp og utleieobjekt!**



Partner/Eiendomsmegler MNEF

## Fuat Demirbas

**Mobil** 936 26 495

**E-post** fuat.demirbas@aktiv.no

### Aktiv Eiendomsmegling Carl Berner

Christian Michelsens gate 2, 0501 OSLO. TLF. 22 87 11 90

## Nøkkelinformasjon

**Prisant.:** Kr 3 750 000,-  
**Fellesgjeld:** Kr 59 748,-  
**Omkostn.:** Kr 96 460,-  
**Total ink omk.:** Kr 3 906 208,-  
**Felleskostn.:** Kr 3 299,-  
**Selger:** Hanne Mjelstad

**Salgsobjekt:** Eierseksjon  
**Eierform:** Eierseksjon  
**Byggeår:** 1941  
**BRA-i/BRA Total** 38/41 kvm  
**Tomtstr.:** 3778 m<sup>2</sup>  
**Soverom:** 1  
**Antall rom:** 2  
**Gnr./bnr.** Gnr. 83, bnr. 249  
**Snr.** 52  
**Oppdragsnr.:** 1006240196

# Ditt nye hjem?

Velkommen til Sinsenveien 30 - En moderne og stilren leilighet med sentral beliggenhet på Sinsen.

Her får du en innflyttingsklar leilighet med gode rom, delikate farge- og materialvalg, samt gode oppbevaringsløsninger. Ta med deg flyttelasset og flytt rett inn!

Kort om leiligheten:

- Lys og praktisk 2-roms selveier
- Godt utnyttet planløsning
- Store vinduer med dype karmen sikrer mye lys og luft
- Pent kjøkken fra 2016
- Stor, sosial stue med plass til spisegruppe
- Fellesvaskeri og sykkelbod
- Kjellerbod på ca. 3 m<sup>2</sup>
- Akonto fyring inkl.
- Lav andel fellesgjeld

Området:

- Offentlig transport og fasiliteter i gangavstand
- Flotte tur- og aktivitetsmuligheter innen kort avstand
- Urbant byliv rett utenfor døren

Velkommen til en hyggelig visning!



# Innhold

Nøkkelinformasjon .....	2
Om eiendommen .....	4
Budskjema .....	90

# Om eiendommen

## Om boligen

### Areal

BRA - i: 38 m<sup>2</sup>

BRA - e: 3 m<sup>2</sup>

BRA totalt: 41 m<sup>2</sup>

### Bruksareal fordelt på etasje

#### Kjeller

BRA-e: 3 m<sup>2</sup> Kjellerbod

#### 3. etasje

BRA-i: 38 m<sup>2</sup> Entré, kjøkken, stue, soverom, bad

### Takstmannens kommentar til arealoppmåling

Med boligen følger det en kjellerbod på 2,7m<sup>2</sup>.

Bod er merket med nr.316.

Bod areal utgjør til sammen 3m<sup>2</sup> i BRA-E.

Disposisjonsrett på bod er gitt av eier/revkirent, det er ikke fremlagt noe papirer på eierforholdet.

Alle innvendige sjakter, rørkasser o.l. er medberegnet i boligens areal. Det er bruken av rommet på befaringstidspunktet som avgjør om rommet er definert som P-ROM eller S-ROM i arealoppsettet.

Dette betyr at rommet både kan være i strid med Teknisk forskrift (TEK) og mangle godkjenning i kommunen for den aktuelle bruken, uten at dette vil få betydning for takstmannens valg av romdefinisjon. Dette er i henhold til "Takstbransjens retningslinjer ved arealmåling".

### Tomtetype

Eiet

### Tomtestørrelse

3778 m<sup>2</sup>



### **Tomtebeskrivelse**

Pent opparbeidet fellesarealer med prydbusker, beplantning, plen og asfalterte stikkveier til innganger.

### **Beliggenhet**

Leiligheten har en perfekt beliggenhet for deg som ønsker å bo sentralt med nærhet til urbant byliv, og samtidig ønsker å bo med store, flotte grøntarealer like i nærheten.

#### Carl Berner - en by i byen

Carl Berner opplever stor utvikling og forventes å bli et nytt samlingspunkt for bydelen. Nærområdet byr på alt du måtte trenge i umiddelbar nærhet med flere gode service- og forretningstilbud, alle med minutters gange fra leiligheten. Carl Berner Torg åpnet dørene i februar 2021. Her finnes blant annet Coop Mega som kan friste med sin deilige ferskvarerisk og et stort utvalg av dagligvarer, apotek, kaffebrenneriet og Fly Chicken. I tillegg til dette finnes Carl Berner Passasjen som åpnet høsten 2020. Her finnes blant annet Kiwi og Vinmonopolet.

Et stort og etterlengtet løft for hele området er den nye storstuen Carls på Carl Berner som åpnet dørene nå i januar. Dette er transformasjonen av den gamle verkstedhallen ved Carl Berner Torg. De har hatt mange spennende idéer for verkstedhallen, her ønskes det å skape et bygg som blir et levende og verdifullt tilskudd til lokalområdet Carl Berner, og som bidrar til å løfte området ytterligere. Carls er på nesten 3000kvm med store og små opplevelser. Carls tilbyr kafé & bar, restaurant, uteservering, vinbar, og to store arrangementsrom. Nå blir den gamle fabrikkbygningen igjen fylt med liv og røre, og vil gi puls til en bydel av Oslo i enorm vekst.

Kort vei til Carl Berner krysset og her finner både Narvesen og 7-eleven, W.B Samson og Backstube, Carl Berner frukt og grønt og delikatesser som selger ferske grønnsaker og Mini Sushi som kan by på deilig take-away. Hvis du mot all formodning skulle ha glemt at butikkene stenger på søndager må du ikke fortvile. Joker Carl Berner er søndags-og døgnåpent. Dette er et område hvor vi virkelig mener det, når vi sier at du har alt du måtte trenge i umiddelbar nærhet.

#### Bydelens severdigheter og uteliv

Innen gåavstand finner du også hippe og urbane Grünerløkka som er kjent for sitt pulserende kultur- og uteliv. Her finner man spennende kaféer og restauranter - blant annet populære Munchies, Delicatessen, Villa Paradiso etc. På Grünerløkka er det kort vei til populære utesteder som Blå, Aku Aku og Parkteatret. Liker man å gå på loppemarked, arrangeres dette hver søndag i Birkelunden.

#### Kort vei til parkliv

Det er mange flotte grøntområder i umiddelbar nærhet. Byens fineste park, Botanisk hage, er det naturlige førstevalget da det ligger få minutter unna. Hagen har 7500 forskjellige plantearter og sorter som er samlet opp siden den ble etablert i 1814.

Naturhistorisk museum, Geologisk museum og Zoologisk museum og Tøyen hovedgård ligger alle i Botanisk hage. Kampen park, med sin storslåtte utsikt og unike stemning er ikke langt unna. Sofienbergparken er også populær om sommeren. I tillegg er det store grøntområder langs Akerselva med flotte turmuligheter. Sjøbadet ytterst på Sørenga har blitt en populær badeplass under sommerhalvåret.

For den spreke

Det er variert utvalg av treningsmuligheter for deg som etter en lang dag på kontoret eller lesesalen, ønsker å trene innendørs. I boligens nærområde finnes SATS Carl Berner, Fresh Fitness, Mudo Gym og Tøyenbadet. I tillegg finnes det både store og små grøntarealer, fotballbaner, sandvolleyballbaner og tennisbaner.

### **Adkomst**

Se vedlagte kart i annonse. Det vil bli satt opp visningsskilt ved fellesvisninger. For kollektivtilbud se [www.ruter.no](http://www.ruter.no).

### **Bebyggelsen**

Det er primært leilighets-/gårdsbebyggelse i området.

### **Barnehage/Skole/Fritid**

Barnehager:

- Sinsen Kirkes barnehage (1-5 år), 7 min gange
- Lørensvingen barnehage (1-5 år), 8 min gange
- Støperiet barnehage (1-5 år), 7 min gange

### **Skolekrets**

Skoler:

- Sinsen skole (1-7 kl.), 8 min gange
- Teglverket skole (1-10 kl.), 16 min gange
- Akademiet realfagsskole Oslo (7-10 kl.), 17 min gange
- Frydenberg skole (8-10 kl.), 10 min gange
- Wang Ung Oslo (8-10 kl.), 12 min gange
- Foss videregående skole, 26 min gange
- Hersleb videregående skole, 25 min gange

### **Offentlig kommunikasjon**

Offentlig transport:

- Rosenhoff trikkstopp, 5 min gange
- Rosenhoff bussholdeplass, 6 min gange
- Carl Berners plass t-bane, 10 min gange
- Tøyen stasjon, 20 min gange
- Oslo S, 8 min m/bil

### **Bygningssakkyndig**

Glenn-Erik Larsen

### **Type takst**

Tilstandsrapport

### **Byggemåte**

Blokken fremstår med yttervegger i pusset konstruksjon.

Leilighetens etasjeskillere i betong.

Yttertak i flat konstruksjon, antatt tekket med papp og beslag

### **Vinduer**

Vinduer i boligen fremstår med 2-lags glass i trerammer.

Årstall: 1989

### **Dører**

Innvendige dører fremstår med glatte/profilerte dørblander i malt utførelse.

Dørblander, dørvidere og karmen, fremstår med normal funksjonalitet.

Dør mot soverom er av eldre type.

For mer informasjon se vedlagte tilstandsrapport avholdt av Glenn-Erik Larsen teknisk beskrivelse av eiendommen.

### **Sammendrag selgers egenerklæring**

21. Er det foretatt radonmåling?

Radonkontroll ble utført senvinteren 2008. Det ble oppdaget radongass i vaskeriet i kjelleren i nr. 30. Radonlab og

Opak oppfordret til å tette sprekker i vaskeriet. Dette ble gjort sommeren 2008.

Vinteren 2009/ 2010 ble det utført

etterkontroll, der radoninnholdet er gått ned, men fremdeles er høyt. Det ble vurdert av styret å ikke utbedre videre

da dette er et rom beboere ikke oppholder seg i over lengre tid.

21.1 Radonmåling

År 2008

Verdi Usikkert.

### **Innhold**

Leiligheten befinner seg i 3.etasje og inneholder entré, romslig stue/oppholdsrom, kjøkken, badrom, soverom og bod i fellesareal.

Entréen er romslig og gir god plass til oppbevaring. Herfra er det direkte tilgang til det delikate baderommet og det stilrene kjøkkenet. Videre kommer man til et romslig

oppholdsrom med plass til ønsket møblering, hvor spisebordet finner sin ideelle plass. Fra oppholdsrommet er det enkel adkomst til soverommet, som har plass til både dobbelseng og garderober.

### **Standard**

#### Overflater:

Innvendige gulvflater belagt med henholdsvis parkett og beleg.

Innvendige veggflater belagt med henholdsvis malte flater av pusset mur.

Innvendige takflater belagt med henholdsvis malte flater i alle rom bestående av dekke.

#### Baderom:

Takflate er belagt med malte plater og innfelte lys, veggflater er belagt med fliser.

Gulvet er belagt med fliser og underliggende gulvvarme.

Innredning og garnityr på bad fremstår med:

Veggmonterte dusjdører, servant med underskap, speil, opplegg for vaskemaskin av smal type og wc.

Årstall: 2010

#### Kjøkken:

Kjøkkeninnredning fra Ikea fremstår med glatte fronter.

Heltre benkeplate med oppvaskkum og 1-greps blandebatteri.

Lys under overskap, ventilator med kullfilter.

Integrerte hvitevarer med: komfyr, platetopp og kjøl/fryseskap.

Årstall: 2016

#### Tekniske installasjoner:

##### Vannledninger:

##### Kjøkken:

Vanntilførsel med kobberør og forkrommede rør i benkeskap.

##### Bad:

Det er åpne forkrommede vannrør til installasjonene.

##### Stoppekran:

Kraner er plassert i luke på bad og i luke på kjøkken, kran er testet og fungerer tilfredstillende.

##### Avløpsrør:

Avløpsrør i boligen fremstår med plastrør.

#### Ventilasjon:



Ventilasjon i boligen fremstår med:  
Naturlig avtrekk fra spalter og ventiler i vinduer/innervegg.

Varmesentral:  
Oppvarming ved fjernvarme via  
radiatorer i leiligheten.  
Åpne vannrør med tilkobling til radiatorer.  
Det er etablert gulvvarme på badet.

Eiendommen er gjennomgått av en bygningskyndig og det er utarbeidet en  
tilstandsrapport. Denne er vedlagt salgsoppgaven. Nedenfor følger informasjon om  
forhold som har fått TG 2 og TG 3.

Forhold som har fått TG2:  
Utvendig > Vinduer  
Vurdering av avvik:  
-Det er avvik:  
TG settes ut i fra alder på glass,  
da isoleringsevne i glass vil reduseres med årene.  
Konsekvens/tiltak:  
-Tiltak:  
Vinduer fungerer tilfredsstillende.  
Det er ikke opplyst om dårlig isolasjonsevne  
med tanke på alder på glass.  
Kostnadsestimat: Ingen umiddelbar kostnad

Utvendig > Dører  
Vurdering av avvik:  
-Det er avvik:  
TG settes ut i fra alder på dør,  
da mer enn halvparten av dørens levetid er oppbrukt.  
Konsekvens/tiltak  
-Tiltak:  
Entredør fungerer tilfredsstillende til tross for alder,  
det er ikke behov for tiltak grunnet alder.  
Kostnadsestimat: Ingen umiddelbar kostnad

Innvendig > Overflater  
Vurdering av avvik:  
-Det er avvik:  
Det er observert stedvis slitasje og knirk i parkett.  
Konsekvens/tiltak  
-Tiltak:  
Oppgradering av enkelte gulvflater bør påberegnes.

Kostnadsestimat: Ingen umiddelbar kostnad

Innvendig > Etasjeskille/gulv mot grunn

Vurdering av avvik:

Målt høydeforskjell på over 15 mm gjennom hele rommet.

Tilstandsgrad 2 gis med bakgrunn i standardens krav til godkjente måleavvik.

Det er registrert 22mm høydeforskjell, på gjennomgående mål i stue.

Høydeforskjell på dette nivået er svært vanskelig å registrere uten nivelleringslaser.

Konsekvens/tiltak:

For å få tilstandsgrad 0 eller 1 må høydeforskjeller rettes opp. Det vil imidlertid sjelden være økonomisk rasjonelt som et enkeltstående tiltak i en bolig som dette. Dersom boligen en gang skal renoveres, kan man vurdere slike tiltak.

Kostnadsestimat: Ingen umiddelbar kostnad

Bad > Sluk, membran, og tettesjikt

Vurdering av avvik:

-Det er avvik:

Det mangler membran opp langs avløpsrør til servant, membran skal i følge forskrift legges 2,5cm over topp slukrist.

Konsekvens/tiltak:

-Tiltak:

Oppgradering av membran/tetting rundt avløpsrør bør påberegnes.

Utetthet rundt avløpsrør kan føre til lekkasje.

Kostnadsestimat: Ingen umiddelbar kostnad

Bad > Ventilasjon

Vurdering av avvik:

Rommet har kun naturlig ventilasjon.

Konsekvens/tiltak

-Andre tiltak:

Det kan være behov for rengjøring av kanaler, om avtrekket skulle reduseres.

Det er i de fleste tilfeller ikke lov

å koble seg på felles avtrekkskanal med el-vifte, da dette vil forstyrre balansen i felles ventilasjonssjakt.

Naturlig ventilasjon må forbli

som det er med dagens løsning.

Kostnadsestimat: Ingen umiddelbar kostnad

#### Kjøkken > Avtrekk

##### Vurdering av avvik:

Det er kun kullfilterventilator på kjøkkenet og heller ikke andre forserte/mekaniske avtrekksløsninger fra kokesonen.

##### Konsekvens/tiltak

###### -Andre tiltak:

Det er i de fleste tilfeller ikke lov

å koble seg på felles avtrekkskanal via ventilator, da dette vil forstyrre balansen i felles ventilasjonssjakt.

Det er kun mulig å benytte vifter med kullfilter på kjøkken i eldre bebyggelse.

Det kan være behov for rengjøring av filter, om avtrekket skulle reduseres.

Kostnadsestimat: Ingen umiddelbar kostnad

#### Varme sentral

##### Vurdering av avvik:

###### -Det er avvik:

TG settes ut i fra alder på anlegget, da mer enn halvparten av forventet levetid er oppbrukt.

##### Konsekvens/tiltak

###### -Tiltak:

Anlegget fremstår med normal funksjonalitet i følge eier.

Det er ingen behov for tiltak pr. nå.

Kostnadsestimat: Ingen umiddelbar kostnad

#### Elektrisk anlegg

Det elektriske anlegget er ikke vurdert utover visuell besiktigelse i denne rapporten, da dette krever spesiell kompetanse og autorisasjon.

For å utelukke feil på anlegget, anbefales det alltid en gjennomgang av EL-fagmann. Dette gjelder anlegg som er av noe eldre dato, eller uten form for full kontroll.

TG2 settes i følge forskrift på anlegg, uten fremlagt samsvarserklæring på hele anlegget.

Kostnadsestimat: Ingen umiddelbar kostnad

Forhold som har fått TG3:

Ingen forhold har fått TG3

#### **Innbo og løsnere**

Bransjens liste over løsøre og tilbehør legges til grunn for salget dersom ikke annet fremkommer av salgsoppgaven. Listen følger vedlagt salgsoppgaven. Det er full avtalefrihet om hva som skal følge med bolig og fritidsbolig ved salg. Hvis hvitevarer og/eller annet teknisk utstyr medfølger, gis det ingen garantier i forhold til tilstand, funksjonalitet og levetid på disse.

Medfølger ikke salget:  
Taklampe i stuen.

### **Hvitevarer**

Kun hvitevarer som er spesifikt angitt i salgsoppgaven, følger med. Dette gjelder uavhengig av om hvitevaren(e) eventuelt kan anses som integrerte.

### **Moderniseringer og påkostninger**

Bad (2010): Bygging av bad, arbeidet er utført av Sans Bygg AS.

Kjøkken (2022): Skiftet platetopp.

Overflater (2022): Overflatebehandling, maling av stue og gang.

Innredning (2023): Montering av hylle i stue.

### **TV/Internett/Bredbånd**

GET leverer kabel-TV til sameiet. I tillegg kan beboerne installere Internett-tilgang eller telefon via GET. Klikk på linkene under for å se oppdatert informasjon og priser på tilbudene fra GET.

Vedrørende telefon og Internett bør man også sjekke priser og tilbud fra andre aktører, som for eksempel Telenor. Når det gjelder kabel-TV, er vi bundet til GET slik at den enkelte beboer ikke velge andre leverandører.

For spørsmål kan du kontakte GET direkte.

### **Parkering**

Sameiet Sinsenveien 20-32 disponerer 40 parkeringsplasser for utleie til beboerne i sameiet. Parkeringsplassene 38, 39 og 40 er gjesteplasser. Parkering leies direkte av P-service på [leie.p-service.no](http://leie.p-service.no). Har du en gjest som ønsker å parkere her, må dere også registrere dere hos P-service.

P-service har kontroll av parkeringsanlegget i sameiet, og kan ringes hvis det er noen som har parkert til sjenanse for leietakere av p-plasser i sameiet. Informasjon om parkeringsselskapet finnes på skilt rundt omkring på eiendommen.

Plass 39 og 40 er også brukt til snødeponi i vinterhalvåret.

### **Forsikringsselskap**

Gjensidige Forsikring ASA

### **Polisenummer**



71097234

### **Radonmåling**

Boligen ligger minimum 3 etasjer over bakkenivå og radonmålinger er ikke relevant.

Det er ikke opplyst om radonmålinger av boligen.

Boligen ligger i ett område med moderate målinger, i følge oversiktskart for radonmåling fra DSA.

### **Diverse**

Etter aksept av bud, vil eiendommens salgssum bli meddelt de som ev. måtte etterspørre denne. Eiendommens salgssum vil bli offentlig tilgjengelig ved overføring av hjemmel.

## Energi

### **Oppvarming**

Oppvarming ved fjernvarme via radiatorer i leiligheten.

Åpne vannrør med tilkobling til radiatorer.

Det er etablert gulvvarme på badet.

### **Info strømforbruk**

Det gjøres oppmerksom på at energiforbruk vil variere fra husstand til husstand.

### **Energikarakter**

F

### **Energifarge**

Grønn

### **Info energiklasse**

Alle som skal selge eller leie ut eiendom må som hovedregel energimerke boligen og fremskaffe en energiattest. Unntak gjelder blant annet for frittstående bygninger med bruksareal på mindre enn 50 m<sup>2</sup>. Det er eier som plikter å fremlegge energiattest og eier er selv ansvarlig for at opplysningene er riktige. For ytterligere informasjon se [www.energimerking.no](http://www.energimerking.no). Dersom eier har energimerket boligen vil komplett energiattest fås ved henvendelse til megler.

## Økonomi

**Tot prisant. ekskl. omk. og f.gjeld**

Kr 3 750 000

### **Info kommunale avgifter**

Kommunale avgifter er inkludert i felleskostnadene.

### **Info eiendomsskatt**

Det gjøres oppmerksom på at det er innført eiendomsskatt i kommune.

Eiendomsskatten vil utgjøre promille av eiendommens skattegrunnlag, hvor grunnlaget fastsettes ved enkel taksering. Det gjøres oppmerksom på at det kan komme endringer i regelverket knyttet til eiendomsskatt. Beregning av eiendomsskatt vil kunne avhenge av om boligen er primær- eller sekundærbolig. I borettslag, boligsameier og boligaksjeselskap vil eiendomsskatten skrives ut til borettslaget, boligsameiet eller boligaksjeselskapet og deretter bli fordelt på de enkelte eiere. Dette kan medføre økning i felleskostnadene.

### **Formuesverdi primær**

Kr 983 139

### **Formuesverdi primær år**

2022

### **Formuesverdi sekundær**

Kr 3 735 928

### **Formuesverdi sekundær år**

2022

### **Andre utgifter**

Utover det som er nevnt under punktet «Felleskostnader», påløper kostnader til for eksempel strøm, innboforsikring, innvendig vedlikehold og abonnement til tv og internett (eventuelt oppgradering av kanalpakker og linjehastighet der hvor grunnpakke er inkludert).

### **Tilbud lånefinansiering**

Aktiv Eiendomsmegling samarbeider med sparebankene i Eika Alliansen om formidling av finansielle tjenester. Ta gjerne kontakt med megler for formidling av et uforpliktende tilbud om finansiering. Meglerforetaket kan motta provisjon ved formidling av finansielle tjenester.

# Boenheten

**Eierbrøk**

84/10000

### **Felleskostnader inkluderer**

Forretningsfører, drift og vedlikehold, a-konto firing, felles forsikring, kommunale avgifter, vaktmester.

Herav:

Akonto firing 708,-

Andel felleskostnader etter eierbrøk 2591,-

Etter opplysninger fra styret 16.november 2024:

Vi hadde styremøte 13. november og hadde fått oversendt perioderegnskap og budsjett for 2025 fra forretningsfører.

Renovasjonsgebyret øker med 4 %, vann- og avløpsgebyr med 15 % og de andre tjenestene våre øker også. Vi må derfor øke fellesutgiftene med 5 % fra 1. januar 2025 og parkeringsleia øker til kr. 475,- pr. mnd.

Styret jobber også med brannsikring, og nytt brannalarmanlegg blir montert i 2025. Mer informasjon kommer.

Det gjøres oppmerksom på at månedlige felleskostnader må ansees som et å konto-beløp og er ment å dekke boligselskapets forutsette kostnader. Dersom det skulle bli nødvendig kan styret når som helst endre felleskostnadene eller vedta kapitalinnkallinger fra eierne.

Firing blir belastet etter faktisk forbruk.

Vi gjør oppmerksom på at det er den enkelte seksjonseiers ansvar å sørge for at man får

avlest varmemålerne. Ved salg av seksjon vil selger bli etterfakturert for sitt forbruk.

#### **Felleskostnader pr. mnd**

Kr 3 299

#### **Andel Fellesgjeld**

Kr 59 748

#### **Fellesgjeld pr. dato**

31.12.2023

#### **Andel fellesformue**

Kr 13 504

#### **Andel fellesformue dato**

31.12.2023

# Sameiet

## Sameienavn

Sameiet Sinsenveien 20-32

## Organisasjonsnummer

975489612

## Om sameiet

Sameiet Sinsenveien 20-32 er et registrert boligsameie i Oslo med org.nr 975 489612. Ifølge oppdelingsbegjæring av 11.06.1975 består sameiet av 94 boligseksjoner. Selskapet eier tomten, gnr 83, bnr 249 i Oslo.

Forretningsførselen er i samsvar med kontrakt utført av Enqvist Boligforvaltning AS. Kontaktperson hos forretningsfører er Erling Wrangell. Sameiets revisor er statsautorisert revisor Lars Harald Brinchmann.

## Praktisk info:

- Styrets leder er Lars Åge Grøvlen Larsen, tlf: 413 38 353, e-post: larsaage.larsen@gmail.com
- Sameiet har avtale med Coor Eiendomsdrift om vaktmestertjenester.
- Sameiet får levert fjernvarme fra Fortum Oslo Varme AS.
- Nettsidene (www.sinsenveien20-32.com) er godt besøkt og sørger for bedre kontakt mellom beboer/eier og styret.
- Det er felles vaskeri til disposisjon for beboerne.

## Etter opplysninger fra styret 16.november 2024:

Vi hadde styremøte 13. november og hadde fått oversendt perioderegnskap og budsjett for 2025 fra forretningsfører.

Renovasjonsgebyret øker med 4 %, vann- og avløpsgebyr med 15 % og de andre tjenestene våre øker også. Vi må derfor øke fellesutgiftene med 5 % fra 1. januar 2025 og parkeringsleia øker til kr. 475,- pr. mnd.

Styret jobber også med brannsikring, og nytt brannalarmanlegg blir montert i 2025. Mer informasjon kommer.

## Lånebetingelser fellesgjeld

Lån nr. 8398.71.56921 i Handelsbanken

Pålydende kr. 13.800.000,-

Nominell rente 7,600 % p.a., effektiv rente 7,880% p.a.

Restsaldo pr. 061124 kr. 6 299 122,-

Lånet innfris i 2030.



### **Regnskap/budsjett**

Resultatregnskapet for 2023 viser et overskudd på kr. 1.177.107,- mot et budsjettert overskudd på kr. 1.002.274,-. Av dette har kr 839 332,- gått til nedbetaling av lån. Styret foreslår at årets resultat overføres til egenkapital. Regnskapet er satt opp under forutsetning av fortsatt drift.

Selskapets egenkapital er negativ. Dette skyldes rehabiliteringskostnader som er utgiftsført. De utførte arbeidene er lånefinansiert, og kapitalkostnadene dekkes gjennom løpende felleskostnader i årene fremover. Av den grunn anses forutsetningen om fortsatt drift til stede, og årsregnskapet er satt opp under denne forutsetning.

For mer detaljert informasjon vises til resultat og balanseregnskapet med noter.

### **Styregodkjennelse**

Det kreves ikke styrets godkjennelse ved overtakelse, men sameiets styre og forretningsfører skal underrettes.

### **Vedtekter/husordensregler**

Seksjonseieren disponerer fritt over egen seksjon med de begrensningene som følger av sameieforholdet, eierseksjonsloven og sameiets vedtekter.

Sameiets styre og forretningsfører skal underrettes om alle overdragelser og leieforhold.

Vi oppfordrer alle til å sette seg inn i gjeldende vedtekter og husordensregler. Dokumentene følger vedlagt i salgsoppgaven.

### **Dyrehold**

Fra vedtektene 2.5: Dyrehold er tillatt. Dyreholdet må ikke være til sjenanse for de øvrige brukerne av eiendommen.

## Forretningsfører

### **Forretningsfører**

Enqvist Boligforvaltning AS

## Offentlige forhold

### **Eiendommens betegnelse**

Gårdsnummer 83, bruksnummer 249, seksjonsnummer 52 i Oslo kommune.

### **Tinglyste heftelser og rettigheter**

På eiendommen er det tinglyst følgende heftelser og rettigheter som følger eiendommens matrikkel ved overskjøting til ny hjemmelshaver:

301/83/249/52:

26.01.1939 - Dokumentnr: 1100 - Bestemmelse om veg

Med flere bestemmelser

Kan ikke slettes uten samtykke fra kommunen

Overført fra: Knr:0301 Gnr:83 Bnr:249

Gjelder denne registerenheten med flere

05.06.1939 - Dokumentnr: 7867 - Bestemmelse om veg

Bestemmelse om kloakkledning

Bestemmelse om gjerde

Med flere bestemmelser

Overført fra: Knr:0301 Gnr:83 Bnr:249

Gjelder denne registerenheten med flere

18.07.1975 - Dokumentnr: 13444 - Erklæring/avtale

PANTERETT UTEN OPPTRINNSRETT TIL SAMEIET

FOR: NOK 5,000

MED PRIORITET ETTER

FØRSTE OVERDRAGELSESSUM

Gjelder denne registerenheten med flere

18.07.1975 - Dokumentnr: 13444 - Seksjonering

Opprettet seksjoner:

Snr: 52

Formål: Bolig

Sameiebrøk: 84/10000

EIENDOMMEN ER OPPDELT I 93 SEKSJONER

### **Ferdigattest/brukstillatelse**

Det er utstedt ferdigattest på eiendommen datert 10.06.1939.

Det foreligger godkjente og byggemeldte tegninger, som stemmer med dagens bruk.

### **Ferdigattest/brukstillatelse datert**

10.06.1939.

### **Vei, vann og avløp**

Offentlig vei, vann og avløp.

### **Regulerings og arealplaner**

Eiendommen ligger i et område regulert til boligformål etter bestemmelsene i S-2255, av 28.7.77. Reguleringskart følger som vedlegg til salgsoppgaven.

### **Adgang til utleie**

Utleie er tillatt iht. vedtekter og etter underrettelse fra styret.

### **Kommentar bo- og driveplikt**

Det er ikke bo- og driveplikt på eiendommen.

### **Kommentar konsesjon**

Erverv av eiendommen er konsesjonsfritt.

### **Kommentar odelsrett**

Det er ikke odelsrett på eiendommen.

## Kontraktsgrunnlag

### **Salgs- og betalingsvilkår**

Eiendommen skal overleveres til kjøper i tråd med det som er avtalt. Det er viktig at kjøper setter seg grundig inn i alle salgsdokumentene, herunder salgsoppgave, tilstandsrapport og selgers egenerklæring. Kjøper anses kjent med forhold som er tydelig beskrevet i salgsdokumentene. Forhold som er beskrevet i salgsdokumentene kan ikke påberopes som mangler. Dette gjelder uavhengig av om kjøper har lest dokumentene. Alle interessenter oppfordres til å undersøke eiendommen nøye, gjerne sammen med fagkyndig, før bud inngis. Kjøper som velger å kjøpe usett, kan som hovedregel ikke gjøre gjeldende som mangel noe kjøper burde blitt kjent med ved undersøkelse av eiendommen, eller som er tydelig beskrevet i salgsdokumentene. Hvis noe trenger avklaring, anbefaler vi at kjøper rådfører seg med eiendomsmegler eller en fagkyndig før det legges inn bud.

Kjøper har krav på at eiendommen er i henhold til avtalen. Hvis det ikke er avtalt noe særskilt, kan eiendommen ha en mangel dersom den ikke er slik kjøper må kunne forvente ut ifra blant annet boligens alder, type og synlige tilstand. Det samme gjelder hvis det er holdt tilbake eller gitt uriktige opplysninger om eiendommen som ikke er rettet i tide på en tydelig måte, og man må gå ut fra at opplysningen har virket inn på avtalen. En bolig som har blitt brukt i en viss tid, har vanligvis blitt utsatt for slitasje, og skader kan ha oppstått. Slik bruksslitasje må kjøper regne med, og det kan avdekkes enkelte forhold etter overtakelse som gjør utbedringer nødvendig. Normal slitasje og skader som trenger utbedring, er innenfor hva kjøper må forvente, og vil ikke utgjøre en mangel.

Boligen kan også ha en mangel hvis opplyst areal avviker fra faktisk størrelse. Avviket må være minst 2 prosent, og minst 1 kvadratmeter. Det er likevel ikke en mangel

dersom selger godtgjør at kjøperen ikke la vekt på opplysningen, jf. avhendingsloven § 3-3 (2).

Ved beregning av et eventuelt prisavslag eller erstatning, må kjøper selv dekke tap/kostnader opp til et beløp på kr 10 000 (egenandel). Egenandel kommer først på tale når det er konstatert mangel ved eiendommen.

Hvis kjøper ikke er forbruker, selges eiendommen "som den er", og selgers ansvar er da begrenset, jf. avhl. § 3-9, første ledd 2. pkt. Avhl. § 3-3 (2) fravikes, og hvorvidt et innendørs arealavvik karakteriseres som en mangel vurderes etter avhl. § 3-8.

Informasjon om kjøpers undersøkelsesplikt, herunder oppfordringen om å undersøke eiendommen nøye, gjelder også for kjøpere som ikke anses som forbrukere. Med forbrukerkjøp menes kjøp av eiendom når kjøperen er en fysisk person som ikke hovedsakelig handler som ledd i næringsvirksomhet.

### **Overtakelse**

Overtakelse etter nærmere avtale med selger.

Dersom annet ikke avtales, sendes skjøte/hjemmelsdokument for tinglysning i etterkant av overtakelse.

### **Budgivning**

Budgivning i forbrukerforhold

Budgivere oppfordres til å legge inn bud elektronisk. Dette gjøres på eiendommens hjemmeside på [aktiv.no](http://aktiv.no), ved å bruke «Gi bud»-knappen. Ved elektronisk budgivning, samtykker budgiver til elektronisk kommunikasjon. Eiendomsmegler skal legge til rette for en forsvarlig avvikling av budrunden og kan ikke videreformidle bud med en kortere akseptfrist enn kl. 12.00 første virkedag etter siste annonserte visning. Etter klokken 11:30 anbefaler vi akseptfrist på minimum 30 minutter. Bud bør legges inn i god tid før konkurrerende buds akseptfrist utløper. For øvrig henvises til forbrukerinformasjon om budgivning i salgsoppgaven. Oppdragsgiver er oppfordret til å ikke ta imot bud direkte fra budgiver, men å henvise budgiver videre til megler. Som kjøper vil du få forelagt kopi av budjournal. Alle bud vil bli gjort kjent for kjøper og selger i handelen. Øvrige budgivere kan be om å få en kopi av budjournal i anonymisert form.

Budgivning utenfor forbrukerforhold

Budgivere oppfordres til å legge inn bud elektronisk. Dette gjøres på eiendommens hjemmeside på [aktiv.no](http://aktiv.no), ved å bruke «Gi bud»-knappen. Ved elektronisk budgivning, samtykker budgiver til elektronisk kommunikasjon. Det anbefales at hvert bud har en akseptfrist som muliggjør en forsvarlig avvikling av budrunden. Vi anbefaler minimum 30 minutter akseptfrist. Oppdragsgiver er oppfordret til å ikke ta imot bud direkte fra budgiver, men å henvise budgiver videre til megler.



Opplysningene i salgsoppgaven er godkjent av selger. Alle interessenter oppfordres imidlertid til grundig besiktigelse av eiendommen, gjerne sammen med fagmann før bud inngis.

#### **Omkostninger kjøpers beskrivelse**

3 750 000 (Prisantydning)

---

59 748 (Andel av fellesgjeld)

---

3 809 748 (Pris inkl. fellesgjeld)

---

#### Omkostninger

95 220 (Dokumentavgift)

240 (Panteattest kjøper)

500 (Tinglysningsgebyr pantedokument)

500 (Tinglysningsgebyr skjøte)

10 400 (Boligkjøperforsikring – fem års varighet (valgfritt))

2 800 (Boligkjøperforsikring Help Pluss - ett års varighet (valgfritt))

---

96 460 (Omkostninger totalt)

106 860 (med Boligkjøperforsikring - fem års varighet)

109 660 (med Boligkjøperforsikring inkludert ett år med Help Pluss)

---

3 906 208 (Totalpris. inkl. omkostninger)

3 916 608 (Totalpris. inkl. omkostninger (med Boligkjøperforsikring - fem års varighet))

3 919 408 (Totalpris. inkl. omkostninger (med Boligkjøperforsikring inkludert ett år med Help Pluss))

---

Regnestykket forutsetter at det kun tinglyses ett pantedokument og at eiendommen selges til prisantydning. Det tas forbehold om endringer i offentlige avgifter/gebyrer.

#### **Omkostninger kjøpers beløp**

Kr 96 460

#### **Betalingsbetingelser**

Med mindre annet er avtalt forutsettes det at kjøpesum inkludert omkostninger er innbetalt og disponibelt på meglerforetakets klientkonto innen overtakelse.

Kjøpesummen skal innbetales fra norsk finansinstitusjon og/eller fra kjøpers egen konto i norsk finansinstitusjon.

Det forutsettes av skjøtet tinglyses på ny eier, med mindre det er tatt andre forbehold i budgivningen.

#### **Hvitvaskingsreglene**

Megler har plikt til å gjennomføre kundetiltak. Hvis kjøper ikke bidrar til at megler får gjennomført kundetiltak og dette fører til at transaksjonen ikke kan gjennomføres eller blir forsinket, misligholder kjøper avtalen. Etter 30 dager er misligholdet vesentlig. Dette gir selger rett til å heve og gjennomføre dekningsalg for kjøpers regning.

### **Personopplysningsloven**

Personopplysninger blir behandlet i samsvar med personopplysningsloven.

### **Boligselgerforsikring**

Selger har tegnet boligselgerforsikring som dekker selgers ansvar etter avhendingsloven begrenset oppad til MNOK 14. I den forbindelse har selger utarbeidet en egenerklæring som kjøper bør gjøre seg kjent med før budgivning.

### **Boligkjøperforsikring**

Vedlagt i salgsoppgaven følger informasjon om Boligkjøperforsikring og Boligkjøperforsikring Pluss fra HELP Forsikring AS. Boligkjøperforsikring er en rettshjelpsforsikring som gir trygghet og profesjonell juridisk hjelp dersom det oppdages uventede feil eller mangler ved boligen de neste fem årene. Boligkjøperforsikring Pluss har samme dekning som boligkjøperforsikring, med tillegg av fullverdig advokathjelp på viktige rettsområder i privatlivet. Boligkjøperforsikring Pluss betales årlig. Les mer om begge forsikringene i vedlagte materiell eller på [help.no](http://help.no). Det gjøres oppmerksom på at boligkjøperforsikring kun kan tegnes av forbruker. Meglerforetaket mottar kr 4 200/4 600/5 000 i kostnadsgodtgjørelse, avhengig av boligtype, samt et tillegg på kr 1 000 ved salg av Boligkjøperforsikring Pluss.

### **Meglernes vederlag**

Det er avtalt provisjonsbasert vederlag tilsvarende 1,25% av kjøpesum for gjennomføring av salgsoppdraget. I tillegg er det avtalt at oppdragsgiver skal dekke:

- 3 000 Garantipremie/inneståelse
- 2 490 Kommunale opplysninger
- 17 990 Markedspakke
- 6 990 Oppgjørshonorar
- 1 490 Søk eiendomsregister og elektronisk signering
- 15 000 Tilretteleggingsgebyr
- 0 Visninger/overtakelse pr. stk. 3000,-
- 500 Tinglysningsgebyr pantedokument med urådighet
- 3 000 Utlegg opplysninger forretningsfører avg pliktig

Totalt kr: 94 581

Dersom handel ikke kommer i stand eller oppdraget sies opp, har megler krav et rimelig vederlag stort kr Mangler data for utført arbeid.

**Oppdragsansvarlig**

Fuat Demirbas

Partner/Eiendomsmegler MNEF

fuat.demirbas@aktiv.no

Tlf: 936 26 495

Gabrielsen & Partners AS, Christian Michelsens gate 2

0568 OSLO

Tlf: 228 71 190

**Salgsoppgavedato**

21.11.2024































































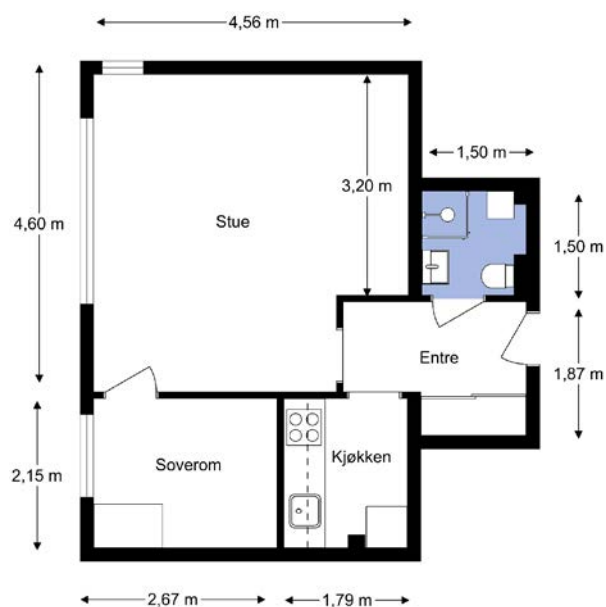
# Tilstandsrapport

📍 Sinsenveien 30, 0572 OSLO

📖 OSLO kommune

# gnr. 83, bnr. 249, snr. 52

Sum areal alle bygg: BRA: 41 m<sup>2</sup> BRA-i: 38 m<sup>2</sup>



Befaringsdato: 07.11.2024

Rapportdato: 13.11.2024

Oppdragsnr.: 11838-2653

Referansenummer: XS6337

Autorisert foretak: Larsens Takst Service AS

Sertifisert Takstingeniør: Glenn-Erik Larsen

Vår ref:



Rapporten kan brukes i inntil ett år etter befaringsdatoen, og kan ikke gjenbrukes ved flere boligsalg i denne perioden. For eiendomsoverdragelser fra 1.1.2024, må selger sørge for at areal i rapporten er oppdatert og følger ny bransjestandard for areal. Skjer det endringer, oppstår skader også videre på boligen, bør du som selger be om oppdatert rapport.

## Norsk takst

Norsk takst er bransjeorganisasjonen for landets bygningssakkyndige og takstforetak, med om lag 1400 sertifiserte medlemmer fordelt på omtrent 1000 bedrifter. I boligomsetningen regnes takstrapportene som et helt avgjørende element i den informasjonen som gjøres tilgjengelig for kjøper. Årlig leverer medlemmene rundt 120.000 slike takster. Det gir unik oversikt over norske boliger, og bidrar til at alle oppdrag kan utføres med utgangspunkt i erfaringsbasert kvalitet.



Det stilles høye krav til utdanning, sertifisering og yrkesetikk. Norsk takst er opptatt av at boligomsetningen skal være trygg, og legger vekt på å opptre uavhengig av andre bransjeaktører. Bygningssakkyndige fakturerer sine tjenester uten hensyn til hvilken pris som oppnås, og skal heller ikke på annen måte ha noen egeninteresse knyttet til handelen.

Uavhengighet og god fagkunnskap har over tid bygget troverdighet og tillit. Både selger og kjøper skal kunne stole på bygningssakkyndiges vurderinger. For tilfeller der det likevel skulle oppstå misnøye med utført arbeid, har vi sammen med Forbrukerrådet etablert en klagenemnd.

Norsk takst har en sentral rolle i utviklingen av norske standarder, regler og profesjonsprinsipper, og representerer bransjen i alle relevante internasjonale fora. Dette sikrer at norske bygningssakkyndige tidlig kan tilpasse seg krav og bransjetrender fra utlandet, samtidig som takseringsfaget får en norsk stemme på verdensbasis. Organisasjonen bidrar i næringspolitisk sammenheng, og har vært en pådriver for å sikre at lover og regler gir trygghet for forbrukerne i boligomsetningen.

### Rapportansvarlig

Glenn-Erik Larsen  
Uavhengig Takstingeniør  
glenn@takstpartner.no  
905 31 615



# Dette trenger du å vite om tilstandsrapporten



## Hva er en tilstandsrapport?

En tilstandsrapport beskriver synlige skader/avvik eller tegn på skader/avvik på boligen. Rapporten fremhever vanligvis ikke positive egenskaper ved boligen.



## Hva vurderer en bygningsakkyndig?

Den bygningsakkyndige vurderer boligen ut fra hva man kan forvente av en bygning av samme alder og type. Vurderingen gjøres som regel mot hvordan det var vanlig å bygge og regler som gjaldt da boligen ble oppført (søknadstidspunktet). Forhold som er vanlige for bygningens alder, slik som slitasje etter normal bruk regnes ikke som avvik.



## Hva inneholder tilstandsrapporten?

Den bygningsakkyndige undersøker rom og bygningsdeler slik det kommer frem av [Forskrift til avhendingsloven](#). Tilstandsrapporten inneholder bare avvik som den bygningsakkyndige kan se eller kontrollere med enkle hjelpemidler. Det gjøres ikke nærmere undersøkelser slik som åpning av vegger eller andre bygningsdeler. I vegg mot våtrom og rom under terreng kan det borres et hull for å gjøre enkle undersøkelser slik som fuktøk.

## Når du kjøper en brukt bolig

Når du kjøper en brukt bolig, er det viktig å være oppmerksom på at dette ikke kan sammenlignes med å kjøpe en ny bolig. Måten boligen ble bygget på kan være annerledes enn i dag. Bygninger svekkes over tid, og utsettes for slitasje blant annet på grunn av bruk og vær og vind. Mange boliger fornyes helt eller delvis, noen i flere omganger, eller det oppføres tilbygg. Særlig for boliger som er pusset opp eller endret, er det viktig å merke seg at fornyelse av overflater ikke nødvendigvis betyr at bygningsdeler under er forbedret.

## Vurdering mot byggeår

Den bygningsakkyndige vil vurdere boligen mot hvordan det var vanlig å bygge og regler som gjaldt da bygningen ble oppført (søknadstidspunktet). Den bygningsakkyndige ser etter avvik som har betydning for og som reduserer boligens funksjon og verdi, og som kommer frem av Forskrift til avhendingslova. Noen rom og bygningsdeler slik som bad og vaskeom, og forhold som gjelder sikkerhet mot brann, rekkverk og trapper osv., vil den bygningsakkyndige vurdere mot dagens regelverk. Etter dagens regelverk vil disse kunne få en tilstandsgrad 2 eller 3 uten at det nødvendigvis er krav om at avviket må utbedres.

## Tilstandsrapporten beskriver ikke hele boligen

**BYGNINGSSAKKYNDIGE SER FOR EKSEMPEL IKKE PÅ (MED MINDRE BYGNINGSDELEN ER NEVNT I RAPPORTEN)**

- vanlig slitasje og normal vedlikeholdstilstand
- bagatellmessige forhold som ikke påvirker bygningens bruk eller verdi vesentlig
- etasjeskillere
- tilleggsbygg slik som garasje, bod, anneks, naust også videre
- utvendige trapper
- støttemurer
- skjulte installasjoner
- installasjoner utenfor bygningen
- full funksjonstesting av el- og VVS-installasjoner
- geologiske forhold og bygningens plassering på grunnen
- bygningens planløsning
- bygningens innredning
- løspore slik som hvitevarer
- utendørs svømmebasseng og pumpeanlegg
- bygningens estetikk og arkitektur
- bygningens lovlighet (bortsett fra bruksendringer, brannceller og forhold som åpenbart kan påvirke helse, miljø og sikkerhet)
- fellesarealer (med mindre boligeier har vedlikeholdsplikt for fellesarealer og dette er kjent for bygningsakkyndig, eller fellesarealet har en særlig tilknytning til boligen).

© iVerdi 2023 © Norsk takst 2023

Malen til denne rapporten, inkludert standardtekstene fra Norsk takst, er vernet etter åndsverkloven og kan kun benyttes av medlemsforetakene i Norsk takst og av takstingeniører som er sertifisert i slikt foretak, samt av kunder hos iVerdi og studenter hos NEAK. For andre aktører er eksemplarframstilling av malen og standardtekster, som utskrift og annen kopiering til bruk som grunnlag for tilsvarende rapporter, bare tillatt når det er hjemlet i lov (kopiering til privat bruk, sitat o.l.) eller avtale med Norsk Takst ([Forside](#)) eller iVerdi ([Hjem-iVerdi](#)).

Utnyttelse i strid med lov eller avtale kan medføre erstatnings- og straffeansvar.



# Dette trenger du å vite om tilstandsrapporten

## Tilstanden vurderes med ulike tilstandsgrader

Tilstanden gir uttrykk for en gitt forventet tilstand, blant annet vurdert ut fra alder og normal bruk. Ved Tilstandsgrad 0 (TG0) og Tilstandsgrad 1 (TG1) gir den bygningsakkyndige normalt ingen begrunnelse for valg av tilstandsgrad. Grunnen er at bygningen eller bygningsdelen da bare har normal slitasje. Ved skjulte konstruksjoner kan alder alene avgjøre tilstandsgrad. Når bygningsakkyndige anbefaler tiltak, for eksempel utbedringer, må brukeren av rapporten vurdere om tiltakene er nødvendige og lønnsomme.

Når den bygningsakkyndige velger tilstandsgrad, baseres vurderingen på faste kriterier som følger av gjeldende bransjestandard for Teknisk tilstandsanalyse ved omsetning av bolig og Forskrift til avhendingslova.



### TILSTANDSGRAD 0, TG0: INGEN AVVIK

Bygningsdelen skal være tilnærmet ny, ikke vise tegn på slitasje og det skal være lagt frem dokumentasjon på faglig god utførelse. Det er ingen merknader til delen.



### TILSTANDSGRAD 1, TG1: MINDRE AVVIK

Bygningsdelen skal bare ha normal slitasje, og strakstiltak skal ikke anses som nødvendig. Graden kan også brukes når delen er ny, men der dokumentasjon på faglig god utførelse mangler.



### TILSTANDSGRAD 2, TG2: VESENTLIGE AVVIK OG MINDRE AVVIK SOM ETTER NS 3600 GIR TG 2

Bygningsdelen skal enten ha feil utførelse, en skade eller symptomer på skade, sterk slitasje eller nedsatt funksjon. Graden gis når bygningsdelen trenger vedlikehold eller tiltak i nær fremtid. Graden skal også brukes når delen er gammel og det er grunn til å varsle om faren for skader på grunn av alderen, eller når det er grunn til å overvåke delen spesielt på grunn av fare for større skader eller følgeskader.

Ved avvik som ikke krever umiddelbare tiltak (ingen umiddelbar kostnad) så blir TG2 markert med en lysere farge.



### TILSTANDSGRAD 3, TG3: STORE ELLER ALVORLIGE AVVIK

Denne tilstandsgraden brukes ved kraftige tegn på forhold som man må regne med trenger utbedring straks eller innen kort tid. Det er påvist funksjonssvikt eller sammenbrudd.



### IKKE UNDERSØKT/IKKE TILGJENGELIG FOR UNDERSØKELSE

Det kan være avvik/skader som ikke er avdekket.

## Hva er et anslag på utbedringskostnad?

Hva det vil koste å utbedre rom eller bygningsdeler, er et forsiktig anslag basert på nåværende kvalitet, registrert avvik og angitte tiltak i rapporten. Anslaget er gitt på generelt grunnlag og må ikke forveksles med et pristilbud fra en håndverker. Det kan foreligge avvik og tiltak som ikke kommer frem av rapporten. Utbedringskostnad avhenger blant annet av personlige valg av og markedspris på materialer og tjenesteyter.

I rapporten skal det settes anslag for utbedringskostnad for TG3, og slikt anslag kan også gis ved TG2.



Ingen umiddelbare kostnader



Tiltak under kr 10 000



Tiltak mellom kr 10 000 - 50 000



Tiltak mellom kr 50 000 - 100 000



Tiltak mellom kr 100 000 - 300 000



Tiltak over kr 300 000

# Beskrivelse av eiendommen

## Arealer

[Gå til side](#)

## Forutsetninger og vedlegg

[Gå til side](#)

## Lovlighet

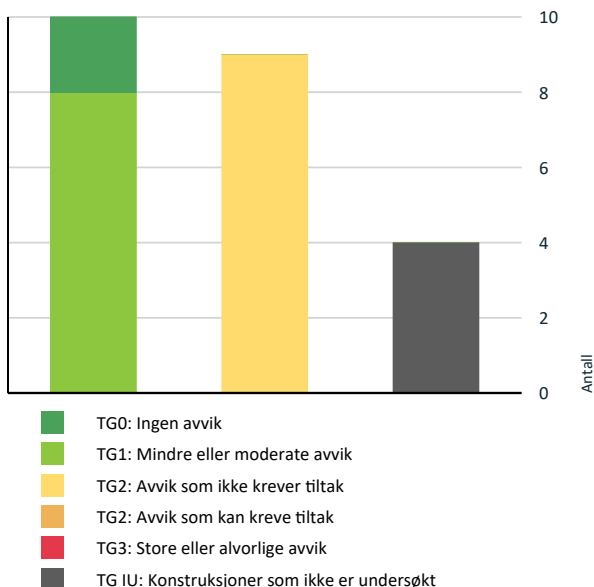
[Gå til side](#)

### **Boligbygg med flere boenheter**

- Det foreligger godkjente og byggemeldte tegninger, som stemmer med dagens bruk

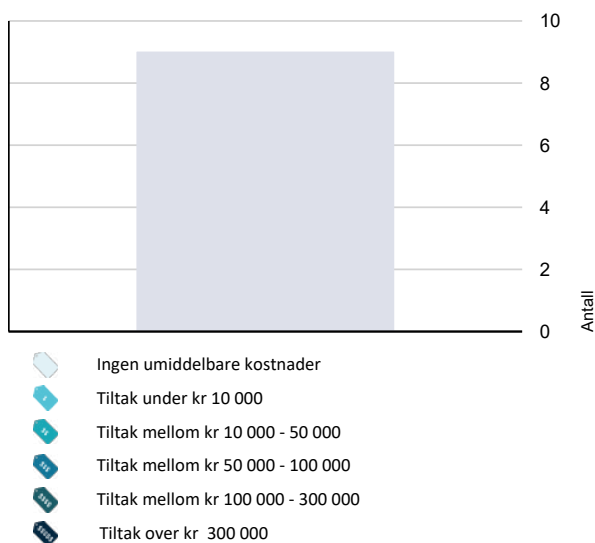
# Sammendrag av boligens tilstand

## Fordeling av tilstandsgrader



Vil du vite mer om tilstandsgrader? Se side 4.

## Anslag på utbedringskostnad



Hva er anslag på utbedringskostnad? Se side 4.

## Spesielt for dette oppdraget/rapporten

Rapporten er utarbeidet for, leilighet beliggende i Sinsenveien 30 . Oppdraget ble rekvirert av eier via megler, og gikk ut på å avholde en Tilstandsrapport bolig med arealmåling. Rapporten skal reflektere de byggetekniske forhold som er særlig relevante ved eierskifte på befaringstidspunktet. Det er ikke utført byggetekniske vurderinger vedrørende tilstand for byggets tilstand for fellesarealer.

Leiligheten ble besiktiget med eier og Takstmann tilstede. På forespørsel har eier opplyst at de ikke er kjent med at bebyggelsen er beheftet med skjulte feil/ mangler eller offentlige pålegg som ikke er utført. Byggets alder og vedlikeholdsmessige tilstand tilsier at det ved oppussing og ombygging vil kunne avdekke feil og mangler ved bygget. Tinglyste servitutter er ikke kontrollert. Dersom det i rapporten er oppgitt årstall for når enkelte bygningsdeler er fornyet, er årstall er oppgitt av eier og er ikke etter kontrollert av undertegnede. Oppgitte årstall må anses som omtrentlige. Grunnforhold/ setningsskader er ikke kontrollert. Takstmannen er ikke autorisert på el-anlegg, og kommentarer vedrørende dette punktet i rapporten er basert på generell kunnskap. Det er ikke observert eller gjort til kjenne skader eller andre forhold som takstmannen har tatt i betraktning på taksering tidspunktet. Det må alltid beregnes noe overflatebehandling ved et evt salg.

Arealene er målt opp på stedet eller fra plantegninger i ihht. takstbransjens retningslinjer ved arealmåling av boliger, uten hensyn til byggeforskriftenes krav. Det er om mulig utført inngrep i konstruksjonen på befaringen, samt enkel fuktøk på bad med fuktmålerindikator av type Protymeter MMS. Fuktsøk med instrumenter på bad med fliser vil kunne gi utslag på fukt, selv om membransjiktet er tett. Fuktsøkeren søker 2-3 cm ned i underlaget, men kan ikke bestemme om er oppå eller bak membran. Et utslag på en fuktsøker er derfor bare veiledende, og det måles RF ved hulltagning i tilstøtende rom om mulig til våtrom. Varme og lydisolering er ikke konstatert i konstruksjoner, men antas å være utført i ihht byggeårets normer og krav.

## Oppsummering av avvik

Vil du vite mer? Se på rommet eller bygningsdelen senere i rapporten.

## Boligbygg med flere boenheter

**TG IU KONSTRUKSJONER SOM IKKE ER UNDERSØKT**


**Utvendig > Bygning generelt**

[Gå til side](#)

**Innvendig > Andre innvendige forhold**

[Gå til side](#)

## Sammendrag av boligens tilstand

 **Våtrom > Leilighet > Bad > Tilliggende konstruksjoner våtrom** [Gå til side](#)


 **Tekniske installasjoner > Varmtvannstank** [Gå til side](#)


**TG 2** AVVIK SOM IKKE KREVER UMIDDELBARE TILTAK

 **Utvendig > Vinduer** [Gå til side](#)

 **Utvendig > Dører** [Gå til side](#)

 **Innvendig > Overflater** [Gå til side](#)

 **Innvendig > Etasjeskille/gulv mot grunn** [Gå til side](#)

 **Våtrom > Leilighet > Bad > Sluk, membran og tettesjikt** [Gå til side](#)

 **Våtrom > Leilighet > Bad > Ventilasjon** [Gå til side](#)

 **Kjøkken > Leilighet > Kjøkken > Avtrekk** [Gå til side](#)

 **Tekniske installasjoner > Varmesentral** [Gå til side](#)

 **Tekniske installasjoner > Elektrisk anlegg** [Gå til side](#)

# Tilstandsrapport

## BOLIGBYGG MED FLERE BOENHETER

**Byggeår**  
1941

### Tilbygg / modernisering

2010	Bad	Bygging av bad, arbeidet er utført av Sans Bygg AS
2022	Kjøkken	Skiftet platetopp
2022	Overflater	Overflatebehandling, maling av stue og gang
2023	Innredning	Montering av hylle i stue

## UTVENDIG

### TG IU Bygning generelt

*Punktet må sees i sammenheng med Takkonstruksjon/Loft*

Blokken fremstår med yttervegger i pusset konstruksjon. Leilighetens etasjeskillere i betong. Yttertak i flat konstruksjon, antatt teknet med papp og beslag.

Bygninger/leiligheter kan ha skjulte feil og mangler som er vanskelig å oppdage ved befaring. Særlig kritiske områder er membranløsninger i våtrom, isolasjon i gulv, vegger og himlinger, vann- og avløpsnett. Eldre og utidsmessig het kombinert med endret bruk, kan over tid avdekke skjulte feil og mangler som ikke oppdages ved visuell kontroll. Eldre bygårder vil alltid ha noe rettningsavvik og setninger.

Merk. Det er satt tilstandsgrader på bygningsdeler som er synlig inne i leiligheten, selv om disse mulig kan omfattes av borettslagets vedlikeholdsansvar. (F.eks. vinduer, entrédører)

### TG 2 Vinduer

Vinduer i boligen fremstår med 2-lags glass i trerammer.

Avhengig av lys- og solforhold kan punktering i glass være vanskelig å se. Og derfor kan det være tilfelle at glass er punktert, uten at det er oppgitt i denne rapporten. Avvik på årstall kan forekomme.

**Årstall:** 1989 **Kilde:** Produksjonsår på produkt

#### Vurdering av avvik:

- Det er avvik:

TG settes ut i fra alder på glass, da isoleringsevne i glass vil reduseres med årene.

#### Konsekvens/tiltak

- Tiltak:

Vinduer fungerer tilfredsstillende. Det er ikke opplyst om dårlig isolasjonsevne med tanke på alder på glass.

**Kostnadsestimat: Ingen umiddelbar kostnad**

### TG 2 Dører

Entredør i finert utforming av eldre type.

#### Vurdering av avvik:

- Det er avvik:

TG settes ut i fra alder på dør, da mer enn halvparten av dørens levetid er oppbrukt.

#### Konsekvens/tiltak

- Tiltak:

Entredør fungerer tilfredsstillende til tross for alder, det er ikke behov for tiltak grunnet alder.

**Kostnadsestimat: Ingen umiddelbar kostnad**

## INNENDIG

### TG 2 Overflater

Innvendige gulvflater belagt med henholdsvis: Parkett og belegg.  
Innvendige veggflater belagt med henholdsvis: Malte flater av pusset mur.  
Innvendige takflater belagt med henholdsvis: Malte flater i alle rom bestående av dekke.  
Takhøyde i leiligheten er målt opp mot 2,7m.

#### Vurdering av avvik:

- Det er avvik:

Det er observert stedvis slitasje og knirk i parkett.

#### Konsekvens/tiltak

- Tiltak:

Oppgradering av enkelte gulvflater bør påberegnes.

**Kostnadsestimat: Ingen umiddelbar kostnad**

### TG 2 Etasjeskille/gulv mot grunn

Etasjeskille i betong. Etasjeskille er sjekket med nivelleringslaser, stue og ett soverom ble kontrollert av Takstmann.

#### Vurdering av avvik:

- Målt høydeforskjell på over 15 mm gjennom hele rommet. Tilstandsgrad 2 gis med bakgrunn i standardens krav til godkjente måleavvik.

Det er registrert 22mm høydeforskjell, på gjennomgående mål i stue. Høydeforskjell på dette nivået er svært vanskelig å registrere uten nivelleringslaser.

#### Konsekvens/tiltak

# Tilstandsrapport

• For å få tilstandsgrad 0 eller 1 må høydeforskjeller rettes opp. Det vil imidlertid sjelden være økonomisk rasjonelt som et enkeltstående tiltak i en bolig som dette. Dersom boligen en gang skal renoveres, kan man vurdere slike tiltak.

**Kostnadsestimat: Ingen umiddelbar kostnad**

## TG 0 Radon

Boligen ligger minimum 3 etasjer over bakkenivå og radonmålinger er ikke relevant.

Det er ikke opplyst om radonmålinger av boligen. Boligen ligger i ett område med moderate målinger, i følge oversiktskart for radonmåling fra DSA.

## TG 1 Innvendige dører

Innvendige dører fremstår med: glatte/profilerte dørblander i malt utførelse. Dørblander, dørvridere og karmen, fremstår med normal funksjonalitet. Dør mot soverom er av eldre type.

## TG IU Andre innvendige forhold

Tekniske installasjoner/komponenter er ikke funksjon testet på befaring, det ble ikke opplyst om problemer/feil på installasjoner/ komponenter i boligen på befaringen av eier.

## VÅTROM

### LEILIGHET > BAD

#### Generell

Badet er bygget i 2010, oppført i regi av Sans Bygg AS. Det foreligger ferdigattest på oppføring av alle bad hos plan og bygg. Ferdigattest er datert 11.03.2011. Takstmann legger dokumentasjon fra plan og bygg til grunn, for vurdering av konstruksjoner på oppbygging av bad.

Badet er bygget etter forskrift av Tek 97.

Byggeforskriften Tek97 §8-37.  
Har følgende ordlyd:

Bad og vaskerom skal ha sluk. Sluk i gulv må være festet i gulvet på en slik måte at det ikke oppstår bevegelse mellom duk og underlag. Det må være tilfredsstillende fall på gulv mot sluk. Tilfredsstillende fall vil være 1:50 minst 0,8 m ut fra sluket. Dette betyr en høydeforskjell på 16mm.

Årstall: 2010      Kilde: Offentlig informasjon

### LEILIGHET > BAD

## TG 1 Overflater vegger og himling

Takflate er belagt med malte plater og innfelte lys, veggflater er belagt med fliser.

Årstall: 2010      Kilde: Offentlig informasjon

### LEILIGHET > BAD

## TG 1 Overflater Gulv

Gulvet er belagt med fliser og underliggende gulvvarme. Overflater fremstår med normal funksjonalitet, Det er på badegulvet målt 27mm. høydeforskjell fra døråpning til slukrist. Fall på gulv tilfredsstillende kravet fra teknisk forskrift på byggetidspunktet. Lokalt fall i dusj vil føre dusjvann til sluk. Det er i tillegg gjort enkle punktmålinger av gulvet på befaringen, svanker kan forekomme.

Årstall: 2010      Kilde: Offentlig informasjon

### LEILIGHET > BAD

## TG 2 Sluk, membran og tettesjikt

Sluk i plast plassert i dusjssonen. Det er synlig banemembran i hovedsluk. Dokumentasjon/ferdigattest, legges til grunn for vurdering av badets tettesjikt.

Årstall: 2010      Kilde: Offentlig informasjon

**Vurdering av avvik:**

• Det er avvik:

# Tilstandsrapport

Det mangler membran opp langs avløpsrør til servant, membran skal i følge forskrift legges 2,5cm over topp slukrist.

## Konsekvens/tiltak

- Tiltak:

Oppgradering av membran/tetting rundt avløpsrør bør påberegnes.

Utetthet rundt avløpsrør kan føre til lekkasje.

**Kostnadsestimat: Ingen umiddelbar kostnad**

## LEILIGHET > BAD

### TG 1 Sanitærutstyr og innredning

Innredning og garnityr på bad fremstår med: Veggmonterte dusjdører, servant med underskap, speil, opplegg for vaskemaskin av smal type og wc.

Det er observert noe svelling i underskapets front og vange.

**Årstall:** 2010      **Kilde:** Offentlig informasjon

## LEILIGHET > BAD

### TG 2 Ventilasjon

Ventilasjonssystemet på bad fremstår med: Naturlig avtrekk fra ventil, det er spalte under dørbblad for tilluft.

Det er kun utført enkel kontroll av ventilasjon ved bruk av et ark/papir eller røykappull. Det er ikke foretatt tallfestede målinger, men ventilasjonen antas og fungerer tilfredsstillende. Kapasitet og mengde luftutskifting er ikke kontrollert da det krever spesial utstyr.

#### Vurdering av avvik:

- Rommet har kun naturlig ventilasjon.

#### Konsekvens/tiltak

- Andre tiltak:

Det kan være behov for rengjøring av kanaler, om avtrekket skulle reduseres.

Det er i de fleste tilfeller ikke lov å koble seg på felles avtrekkskanal med el-vifte, da dette vil forstyrre balansen i felles ventilasjonssjakt. Naturlig ventilasjon må forbli som det er med dagens løsning.

**Kostnadsestimat: Ingen umiddelbar kostnad**

## LEILIGHET > BAD

### TG IU Tilliggende konstruksjoner våtrom

Det ble ikke foretatt hulltaking bak dusjssone på bad, da det ikke lot seg utføre konstruksjonsmessig.

Takstmannen kontrollerer alltid med fuktindikator i våtsoner på bad. Om ikke annet er kommentert har takstmannen ikke registrert skadelig fukt i området

## KJØKKEN

### LEILIGHET > KJØKKEN

#### TG 1 Overflater og innredning

Kjøkkeninnredning fra Ikea fremstår med glatte fronter.

Heltre benkeplate med oppvaskkum og 1-greps blandebatteri. Lys under overskap, ventilator med kullfilter. Integreerte hvitevarer med: komfyr, platetopp og kjøl/fryseskap.

innredning fremstår med normal funksjonalitet.

### LEILIGHET > KJØKKEN

#### TG 2 Avtrekk

Ventilator over komfyr er tilkoblet med kullfilter.

Kapasitet og mengde luftutskifting er ikke kontrollert da det krever eget utstyr for måling og hører ikke under nivå 1 undersøkelse. Det er kun utført enkel kontroll av ventilasjon ved bruk av et ark/papir eller røykappull. Det er ikke foretatt tallfestede målinger, men ventilasjonen antas og fungerer tilfredsstillende.

#### Vurdering av avvik:

- Det er kun kullfilterventilator på kjøkkenet og heller ikke andre forserte/mekaniske avtrekksløsninger fra kokesonen.

#### Konsekvens/tiltak

- Andre tiltak:

Det er i de fleste tilfeller ikke lov å koble seg på felles avtrekkskanal via ventilator, da dette vil forstyrre balansen i felles ventilasjonssjakt. Det er kun mulig å benytte vifter med kullfilter på kjøkken i eldre bebyggelse.

Det kan være behov for rengjøring av filter, om avtrekket skulle reduseres.

**Kostnadsestimat: Ingen umiddelbar kostnad**

## TEKNISKE INSTALLASJONER

### TG 1 Vannledninger

# Tilstandsrapport

## Kjøkken:

Vanntilførsel med kobberør  
og forkrommede rør i benkeskap.

## Bad:

Det er åpne forkrommede vannrør til installasjonene.

## Stoppekran:

Kraner er plassert i luke på bad og i luke på kjøkken,  
kran er testet og fungerer tilfredsstillende.

Takstmann er ikke godkjent innenfor området VVS, det anbefales derfor å få en autorisert rørlegger til å gjennomgå anlegget dersom dette er ønskelig. Anlegget er kun visuelt besiktiget da dette krever spesielt utstyr og kompetanse.

Det anbefales montering av Waterguard (lekkasjestopper),  
i rom uten sluk med vanninstallasjoner.  
Dette gjelder kjøkken, selv om det ikke var ett  
krav i forskrift under oppføring av innredning.

Årstall: 2010

Kilde: Offentlig informasjon



Rørpropplegg i kjøkkenbenk



Stoppekraner plassert på bad



Stoppekraner plassert på kjøkken

## TG 1 Avløpsrør

Avløpsrør i boligen fremstår med plastrør.

Takstmann er ikke godkjent innenfor området VVS, det anbefales derfor å få en autorisert rørlegger til å gjennomgå anlegget dersom dette er ønskelig. Anlegget er kun visuelt besiktiget da dette krever spesielt utstyr og kompetanse.

## TG 1 Ventilasjon

Ventilasjon i boligen fremstår med:  
Naturlig avtrekk fra spalter og ventiler i vinduer/innervegg.

Kapasitet og mengde luftutskifting er ikke kontrollert da det krever eget utstyr for måling og hører ikke under nivå 1 undersøkelse. Det er kun utført enkel kontroll av ventilasjon ved bruk av et ark/papir eller røykappull. Det er ikke foretatt tallfestede målinger, men ventilasjonen antas og fungerer tilfredsstillende.  
Dette er en skjønnsmessig vurdering av takstmannen.

## TG 2 Varmesentral

Oppvarming ved fjernvarme via  
radiatorer i leiligheten.  
Åpne vannrør med tilkobling til radiatorer.  
Det er etablert gulvvarme på badet.

Varmeinstallasjoner er ikke funksjon testet  
på befaring, men antas og  
fungere normalt. Det er ikke opplyst  
om noe feil eller mangler fra eier.

### Vurdering av avvik:

- Det er avvik:

TG settes ut i fra alder på anlegget,  
da mer enn halvparten av forventet levetid er oppbrukt.

### Konsekvens/tiltak

- Tiltak:

Anlegget fremstår med normal funksjonalitet i følge eier.  
Det er ingen behov for tiltak pr. nå.



# Tilstandsrapport

**Kostnadsestimat: Ingen umiddelbar kostnad**

## TG 1U Varmtvannstank

Varmtvannsbereder er plassert i fellesareal, og er ikke befarv av Takstmann.

## TG 2 Elektrisk anlegg

*Dette er en forenklet kontroll begrenset til de spørsmål og undersøkelser som forskrift til avhendingslova (tryggere bolighandel) § 2-18 inneholder. Dette kan ikke sammenlignes med en kontroll utført av offentlig myndighet (Det lokale eltilsyn) eller registrert elektrovirksomhet, og en bygningsakkyndig har verken kompetanse eller lov til å foreta en slik kontroll.*

*Tilstandsgraden er vurdert ut fra den forenklede og begrensede kontrollen som forskriften inneholder. El-anlegget kan ha feil og mangler som en slik forenklet undersøkelse ikke vil avdekke. Vær derfor oppmerksom på denne risikoen, og søk videre veiledning eller få en fullstendig kontroll utført av registrert elektrovirksomhet.*

Dette er en forenklet kontroll begrenset til de spørsmål og undersøkelser som forskrift til avhendingslova (tryggere bolighandel) § 2-18 inneholder.

Dette kan ikke sammenlignes med en kontroll utført av offentlig myndighet (Det lokale El-tilsyn) eller registrert elektro virksomhet, og en bygningskyndig har verken kompetanse eller lov til å foreta en slik kontroll.

Tilstands graden er vurdert ut fra den forenklede og begrensede kontrollen som forskriften inneholder. El-anlegget kan ha feil og mangler som en slik forenklet undersøkelse ikke vil avdekke. Vær derfor oppmerksom på denne risikoen, og søk videre veiledning eller få en fullstendig kontroll utført av en registrert elektro virksomhet.

Elektrisk anlegg er en kombinasjon av åpent og skjult anlegg. Sikringsskap med automatsikringer plassert i felles gang.

Det ble ikke opplyst om noe feil med det elektriske anlegget i leiligheten på befaringen.

1. Foreligger det eltilsynsrapport de siste 5 år, og det er ikke foretatt arbeid på anlegget etter denne, utenom retting av eventuelle avvik i eltilsynsrapport (dvs en el-tilsynsrapport uten avvik)?  
**Nei**

### Spørsmål til eier

2. Når ble det elektriske anlegget installert eller sist gang totalt rehabilitert (årstall)? Med totalt rehabilitert menes fullstendig utskiftet anlegg fra inntakssikring og videre.  
**Det er uvisst når hele anlegget ble totalt rehabilitert, da det ikke er fremlagt dokumentasjon på anlegget.**

3. Er alle elektriske arbeider/anlegg i boligen utført av en registrert elektroinstallasjonsvirksomhet?  
**Ukjent Dagens eier kan ikke svare for arbeid som er utført for tidligere eier, det må foreligge full dokumentasjon på anlegget om dette skal bekrefte.**
4. Er det elektriske anlegget utført eller er det foretatt tilleggsarbeider på det elektriske anlegget etter 1.1.1999?  
**Ja Samsvarserklæring må fremlegges for at ferdigattest skal utstedes. Takstmann har ikke innsyn i dokumentasjon hos plan og bygg, og er ikke kjent med innholdet for ferdigattest.**  
Eksisterer det samsvarserklæring?  
**Ja**
5. Foreligger det kontrollrapport fra offentlig myndighet – Det Lokale Eltilsyn (DLE) eller eventuelt andre tilsvarende kontrollinstanser med avvik som ikke er utbedret eller kontrollen er over 5 år?  
**Nei**
6. Forekommer det ofte at sikringene løses ut?  
**Nei Opplysninger er gitt av eier.**
7. Har det vært brann, branntilløp eller varmgang (for eksempel termiske skader på deksler, kontaktpunkter eller lignende) i boligens elektriske anlegg?  
**Nei**

### Generelt om anlegget

8. Er det tegn til at det har vært termiske skader (tegn på varmgang) på kabler, brytere, downlights, stikkontakter og elektrisk utstyr? Sjekk samtidig tilstanden på elektrisk tilkobling av varmtvannsbereder, jmfør eget punkt under varmtvannstank  
**Nei**
9. Er der synlig defekter på kabler eller er disse ikke tilstrekkelig festet?  
**Nei**

### Inntak og sikringsskap

10. Er det tegn på at kabelinnføringer og hull i inntak og sikringsskap ikke er tette, så langt dette er mulig å sjekke uten å fjerne kapslinger?  
**Nei**
11. Finnes det kursfortegnelse, og er den i samsvar med antall sikringer?  
**Ja**
12. Foreta en helhetsvurdering av det elektriske anlegget, dets alder, allmenne tilstand og fare for liv og helse. Bør det elektriske anlegget ha en utvidet el-kontroll?  
**Ja Det elektriske anlegget er ikke vurdert utover visuell besiktigelse i denne rapporten, da dette krever spesiell kompetanse og autorisasjon. For å utelukke feil på anlegget, anbefales det alltid en gjennomgang av EL-fagmann. Dette gjelder anlegg som er av noe eldre dato, eller uten form for full kontroll.**

**TG2 settes i følge forskrift på anlegg, uten fremlagt samsvarserklæring på hele anlegget.**

**Kostnadsestimat: Ingen umiddelbar kostnad**

# Tilstandsrapport

Nei



Sikringskap med automatsikringer.



Kursoversikt i sikringskap

## TO 0 **Branntekniske forhold**

*Dette er en forenklet kontroll begrenset til de spørsmål som fremkommer under. Tilstandsgraden er basert på retningslinjer til disse spørsmålene i bransjestandarden NS3600. Dette kan ikke sammenlignes med en fullstendig kontroll av branntekniske forhold av offentlig myndighet, eller en vurdering av boligens branntekniske forhold eller prosjektering fra en rådgiver med spesialkompetanse. En bygningssakkyndig har verken kompetanse til å gi slik veiledning eller lov til å foreta en slik kontroll.*

*Tilstandsgraden er vurdert ut fra den forenklede og begrensede kontrollen. Det kan være feil og mangler om branntekniske forhold som en slik forenklet undersøkelse ikke vil avdekke. Vær derfor oppmerksom på denne risikoen, og søk videre veiledning eller rådgivning.*

Leiligheten er utstyrt med pulverapparat og røykvarsler. I følge forskrift om brannforebyggende tiltak og branntilsyn, skal alle boliger ha minst én godkjent røykvarsler, samt manuelt slukningsutstyr i form av enten pulverapparat eller brannslange.

1. Er det mangler for brannslukningsutstyr i boligen iht. forskriftskrav på søknadstidspunktet, men minst Byggeforskrift 1985?  
**Nei**
2. Er det skader på brannslukningsutstyr eller er apparatet eldre enn 10 år?  
**Nei**
3. Er det mangler på røykvarsler i boligen iht. forskriftskrav på søknadstidspunktet, men minst Byggeforskrift 1985?  
**Nei**
4. Er det skader på røykvarslere?

# Arealer, byggetegninger og brannceller

Standard gjeldende fra 01.01.2024

Arealmålinger og arealoppsett er basert på Norsk standard 3940:2023 Areal- og volum-beregninger av bygninger. Arealet gjelder for tidspunktet da boligen ble målt

## Hva er måleverdig areal?

Arealet i rommet må ha minst 1,90 m fri høyde over gulvet og minst bredde på 0,60 m. Et loft med skråtak vil for eksempel bare få registrert målbart areal der høyden er minst 1,90 m og bredden minst 0,60 m. Rommet må ha dør eller luke, og gangbart gulv.

## Hva er bruksareal?

**BRA = BRA-i + BRA-e + BRA-b**

Bruksarealet for bygningen er bruttoarealet minus arealet som opptas av yttervegger.



Carport og/eller garasje plass i felles garasjeanlegg er ikke måleverdig areal

Internt bruksareal (BRA-i)	Arealet innenfor boenheten(e)
Eksternt bruksareal (BRA-e)	Arealet av alle rom utenfor boenheten(e) og som tilhører denne, slik som for eksempel boder
Innglasset balkong mv (BRA-b)	Arealet av innglasset balkong, veranda eller altan når denne er tilknyttet boenheten(e)
Terrasse- og balkongareal (TBA)	Arealet av terrasser, åpne balkonger og åpen altan tilknyttet boenheten(e)

Gulvareal (GUA) Er sum av BRA (bruksareal) og ALH (areal med lav takhøyde).

Arealet med lav takhøyde (ALH) er ikke måleverdig areal, som skyldes skråtak og lav himlingshøyde.

GUA kan opplyses i markedsføring der det er aktuelt for den konkrete boligen og kun sammen med BRA-i, for eksempel der gulvflaten har en verdi og har funksjon ved møblering og bruk av rommene. Ikke innredet areal som kaldloft, måles og oppgis normalt ikke.

## Arealet kan ikke alltid fastsettes nøyaktig

Areal kan være komplisert eller umulig å måle opp nøyaktig fordi det er vanskelig å fastslå tykkelsen på innervegger, skjehveter i og utforming av bygningskonstruksjoner som karnapp, buer og vinkler som ikke er rette, åpne rom over flere etasjer og så videre.

Eiendommens markedsverdi kan ikke baseres på en matematisk beregning basert på antall kvadratmeter opplyst i rapporten. Opplysninger om areal kan altså ikke alene benyttes for å beregne eiendommens verdi.

## Den bygnings sakkyndige kan avdekke eventuelle bruksendringer og avvik i branncelleinndeling

Den bygnings sakkyndige ser på byggetegninger hvis de er tilgjengelige og dette er en del av oppdraget, og vurderer bruken av boligen opp mot tegningene. Hvis den bygnings sakkyndige avdekker at en bolig ikke ser ut til å være delt opp i brannceller etter kravene i byggeteknisk forskrift på befaringstidspunktet, skal det opplyses om dette.

Reglene om bruksendring og brannceller kan være kompliserte. Søk videre faglige råd om rapporten ikke gir deg svar. Den bygnings sakkyndige kan ikke vurdere og svare på alle spørsmål, og kan heller ikke vite om kommunen kan gi unntak for kravene som gjelder. [Vil du vite mer?](#)

## Om brannceller

En branncelle er hele eller avgrensede deler av en bygning hvor en brann fritt kan utvikle seg uten at den kan spre seg til andre bygninger eller andre deler av bygningen i løpet av en fastsatt tid.

## Om bruksendring

Bruksendring er å endre bruken av et rom fra en tillatt bruk til en annen. Dette kan kreve søknad og tillatelse, for eksempel hvis du endrer et rom fra bod til soverom eller arbeidsrom, eller hvis du endrer en bolig til to separate boliger.

Rom for varig opphold har krav til takhøyde, romstørrelse, rømningsvei og lysforhold som må være oppfylt. Du kan søke kommunen om unntak for kravene, men kan ikke regne med å få unntak for krav som går på helse og sikkerhet, for eksempel krav til rømningsvei.

Bruksendring som krever godkjenning, og som ikke er søkt bruksendret, er ulovlig. Kommunen kan etter plan- og bygningsloven kapittel 32 forfølge overtredelser. Kommunen kan pålegge deg å avslutte den ulovlige bruken, eventuelt å rette eller tilbakeføre rommet til godkjent bruk.

# Arealer

## Boligbygg med flere boenheter

### Ny arealstandard

Etasje	Bruksareal BRA m <sup>2</sup>			SUM	Terrasse- og balkongareal (TBA)
	Internt bruksareal (BRA-i)	Eksternt bruksareal (BRA-e)	Innglasset balkong (BRA-b)		
Leilighet	38			38	
Kjellerbod		3		3	
<b>SUM</b>	<b>38</b>	<b>3</b>			
<b>SUM BRA</b>	<b>41</b>				

### Romfordeling

Etasje	Internt bruksareal (BRA-i)	Eksternt bruksareal (BRA-e)	Innglasset balkong (BRA-b)
Leilighet	Entré , Kjøkken , Stue , Soverom , Bad		
Kjellerbod		Bod	

### Kommentar

Med boligen følger det en kjellerbod på 2,7m<sup>2</sup>.  
Bod er merket med nr.316.  
Bod areal utgjør til sammen 3m<sup>2</sup> i BRA-E.

Disposisjonsrett på bod er gitt av eier/revkirent, det er ikke fremlagt noe papirer på eierforholdet.  
Alle innvendige sjakter, rørkasser o.l. er medberegnet i boligens areal. Det er bruken av rommet på befaringstidspunktet som avgjør om rommet er definert som P-ROM eller S-ROM i arealoppsettet.  
Dette betyr at rommet både kan være i strid med Teknisk forskrift (TEK) og mangle godkjenning i kommunen for den aktuelle bruken, uten at dette vil få betydning for takstmannens valg av romdefinisjon. Dette er i henhold til "Takstbransjens retningslinjer ved arealmåling".

## Lovlighet

### Byggetegninger

Det foreligger godkjente og byggemeldte tegninger, som stemmer med dagens bruk  
*Kommentar:*

### Brannceller

Er det påvist synlige tegn på avvik i branncelleinndeling ut ifra dagens byggt teknisk forskrift?

Ja  Nei

### Nyere håndverkstjenester

Er det ifølge eier utført håndverkstjenester på boligen siste 5 år?

Ja  Nei

### Krav for rom til varig opphold

Er det påvist avvik i forhold til rømningsvei, dagslysflate eller takhøyde?

Ja  Nei

*Kommentar:*

## Total fordeling mellom P-ROM og S-ROM



Tabellen under viser fordelingen av P-ROM og S-ROM etter veiledningen til NS 3940: 2012. Dette er til informasjon og til sammenligning. Tallene er omtrentlige, kan avvike fra faktiske målinger og er ikke juridisk bindende

	P-ROM( m2)	S-ROM( m2)
<b>Boligbygg med flere boenheter</b>	38	0

## Befarings - og eiendomsopplysninger

### Befaring

Dato	Til stede	Rolle
07.11.2024	Glenn-Erik Larsen	Takstingeniør
	Hanne Mjelstad	Kunde

### Matrikkeldata

Kommune	gnr.	bnr.	fnr.	snr.	Areal	Kilde	Eieforhold
301 OSLO	83	249		52	3778 m <sup>2</sup>	Opplysninger er hentet fra eiendomsverdi	Eiet

#### Adresse

Sinsenveien 30

#### Hjemmelshaver

Mjelstad Hanne

#### Boligselskap

Sameiet Sinsenveien 20-32

#### Organisasjonsnr

975489612

### Eiendomsopplysninger

#### Beliggenhet

Leiligheten er beliggende i byggets 3.etasje, og fremstår med:

parkett og fliser på gulv og malte veggflater.

Badet er flislagt på gulv og vegger, kjøkkeninnredning fremstår med integrerte hvitevarer.

Leiligheten disponerer en bod i kjeller.

Det er vanlig gateparkering etter stedets regler.

Leiligheten fremstår med normal bruksslitasje på innvendig bygningsmasse.

Det bør alltid påregnes noe overflatebehandling ved kjøp av brukt bolig.

Bygninger kan ha skjulte feil og mangler som er vanskelig å oppdage ved befaring.

Særlig kritiske områder er membranløsninger i våtrom, isolasjon i gulv, vegger og

himlinger, vann- og avløpsrør og evt. drenering.

Elde og utidsmessig het kombinert med endret bruk, kan over tid avdekke skjulte feil og mangler som ikke oppdages ved visuell kontroll.

## Kilder og vedlegg

### Dokumenter

Beskrivelse	Dato	Kommentar	Status	Sider	Vedlagt
Egenerklæring	12.11.2024		Gjennomgått	5	Nei
Kundeskjema	12.11.2024		Gjennomgått	5	Nei
Meglerinfo	12.11.2024		Gjennomgått	4	Nei
Byggetegninger fra plan og bygg	12.11.2024		Gjennomgått	2	Nei
Ferdigattest bygning	12.11.2024		Gjennomgått	1	Nei
Ferdigattest våtrom	12.11.2024		Gjennomgått	1	Nei

# Tilstandsrapportens avgrensninger

## STRUKTUR•REFERANSENIVÅ•TILSTANDSGRADER

• Rapporten er basert på innholds krav i Forskrift til avhendingslova (tryggere bolighandel). Formålet er å gi en tilstandsanalyse til bruk for den som bestiller og/eller i et salg til forbruker, og ikke for andre tredjeparter. Rapportens omfang, struktur, metode og begrepsbruk følger i hovedsak Norsk Standard NS 3600:2018 (Teknisk tilstandsanalyse ved omsetning av bolig), samt Takstbransjens retningslinjer ved tilstandsrapportering for boliger og Takstbransjens retningslinjer for arealmåling.

• Tilbakeholdt eller uriktig informasjon som har betydning for vurderingen, er ikke bygningssakkyndiges ansvar. Rapporten beskriver avvik, altså en tilstand som er dårligere enn referansenivået. Rapporten framhever normalt ikke positive sider ved boligen ut over det som fremgår av tilstandsgradene.

• Tilstanden angis i rapporten og gir uttrykk for en gitt forventet tilstand blant annet vurdert ut fra alder og normal bruk slik:

i) **Tilstandsgrad 0, TG0:** Ingen avvik eller skader. I tillegg må bygningsdelen være tilnærmet ny, mindre enn 5 år, og det foreligger dokumentasjon på faglig god utførelse.

ii) **Tilstandsgrad 1, TG1:** Mindre avvik. Normal slitasje. Straks tiltak ikke nødvendig. TG1 kan gis når bygningsdelen er tilnærmet ny og det ikke foreligger dokumentasjon på faglig god utførelse.

iii) **Tilstandsgrad 2, TG2:** Vesentlige avvik, og mindre avvik som etter NS 3600 gir TG 2, men som ikke nødvendigvis krever umiddelbare tiltak. I denne rapporten kan TG2 i Rapportsammendrag være inndelt i TG2 som krever tiltak og de som ikke krever umiddelbare tiltak. Konstruksjonen har normalt enten feil utførelse, en skade eller symptomer på skade, sterk slitasje eller nedsatt funksjon. Vedlikehold eller tiltak trengs i nær fremtid, det er grunn til å varsle fare for skader på grunn av alder eller overvåke spesielt på grunn av fare for større skade eller følgeskade. For skjulte konstruksjoner vil alder i seg selv være et symptom som kan gi TG2. For synlige konstruksjoner kan alder sammen med andre symptomer og momenter gi TG2. Avvik under TG2 kan gis sjablongmessig anslag.

iv) **Tilstandsgrad 3, TG3:** Store eller alvorlige avvik. Kraftige symptomer på forhold som man må regne med trenger utbedring straks eller innen kort tid. Påvist funksjonssvikt eller sammenbrudd. Avvik under TG3 skal gis sjablongmessig anslag.

v) **Tilstandsgrad TGiu:** Ikke undersøkt/ikke tilgjengelig for undersøkelse.

• Ved TG0 og TG1 gis det normalt ingen begrunnelse for valg av tilstandsgrad, fordi bygningen eller bygningsdelen da bare har normal slitasje. For anbefalte tiltak ved TG2 og TG3 må bruker av rapporten vurdere om tiltakene er nødvendige og lønnsomme. Hva det vil koste å utbedre rom eller bygningsdeler er et sjablongmessig anslag basert på registrert avvik og angitte tiltak i rapporten. Anslaget er gitt på generelt grunnlag og basert på erfaringstall i seks intervaller, og kan ikke forveksles med en konkret vurdering og tilbud fra en entreprenør eller håndverker. Det må eventuelt innhentes tilbud for en nærmere undersøkelse, og konkret og nøyaktig vurdering av utbedringskostnad. Kostnader til ikke oppdagede avvik/utbedringer/feil kan forekomme. Utbedringskostnad avhenger av personlige preferanser og markedspris på materialer og tjenesteyter.

## PRESISERINGER

• Avvik vurderes ut fra tekniske forskrifter på godkjenningstidspunktet for bygget. Noen bygningsdeler vurderes

etter gjeldende teknisk forskrift på befaringstidspunktet. Dette gjelder blant annet:

i) Bad, vaskerom (våtrom)

ii) Forhold rundt brann, rømming, sikkerhet, for eksempel rekkverkshøyder/åpninger, ulovlige bruksendringer, brannceller mv.

• For skjulte konstruksjoner slik som vann og avløp uten dokumentasjon, er kvalitet og alder vurdert.

• Fastmonterte installasjoner, for eksempel innfelt belysning (downlights), demonteres ikke for å sjekke dampspæren bak. Dette av hensyn til bygningssakkyndiges kompetanse og risikoen for skade.

• Kontroll av fukt i konstruksjonen ved hulltaking i bad og vaskerom (våtrom), rom under terreng (kjelleretasje, underetasje og sokkeletasje) eller andre bygningsdeler skjer etter eiers aksept. Hulltaking av våtrom og rom under terreng kan unntaksvis unnlates, se Forskrift til Avhendingsloven.

• Kontroll av romfunksjoner for P-ROM utføres kun når det ikke foreligger godkjente og byggemeldte tegninger, eller når tegninger ikke stemmer med dagens bruk.

• Bygningssakkyndig gir en forenklet vurdering av branntekniske forhold og elektriske installasjoner i boligen dersom det er mer enn fem år siden sist boligen hadde el-tilsyn. Bygningssakkyndig kan anbefale å konsultere offentlige myndigheter eller kvalifisert elektrofaglig fagperson ved behov for grundigere undersøkelser.

## TILLEGGSUNDERSØKELSER

Etter avtale kan tilstandsanalysen utvides til også å omfatte tilleggsundersøkelser utover minimumskravet i forskriften.

## BEFARINGEN

Rapporten gir en vurdering av byggverk og bygningsdeler som bygningssakkyndig har observert, og som fremkommer av Forskrift til avhendingsloven. Rapporten er likevel ingen garanti for at det ikke kan finnes skjulte feil, skader og mangler. NS 3600:2018 (Teknisk tilstandsanalyse ved omsetning av bolig) har undersøkelsesnivå fra 1 til 3, der undersøkelsesnivå 1 er det laveste og baseres på visuell observasjon. Rapporten baseres på undersøkelsesnivå 1 med få unntak (våtrom og rom under terreng). I praksis betyr dette at gjennomføringen av befaringen begrenses som følger:

• Det utføres kun visuelle observasjoner på tilgjengelige flater uten fysiske inngrep (f.eks. riving).

• Flater som er skjult av snø eller på annen måte ikke er tilgjengelig eller skjult, blir ikke kontrollert. Det foretas ikke funksjonsprøving av bygningsdeler, som isolasjon, piper, ventilasjon, el. anlegg, osv.

• Det gis ingen vurdering av boligens tilbehør, hvite- og brunevarer og annet inventar. Dette gjelder også integrert tilbehør.

• Inspisering av yttertak er basert på det som er synlig, normalt på innsiden fra loftet og utvendig fra stige/bakkenivå. Befaring av tak må være sikkerhetsmessig forsvarlig for å kunne gjennomføres.

• Stikkprøvetakninger er utvalgt tilfeldig og kan innebære kontroll under overflaten med spiss redskap eller lignende.



# Tilstandsrapportens avgrensninger

## UTTRYKK OG DEFINISJONER

- Tilstand: Byggverkets eller bygningsdelens tekniske, funksjonelle eller estetiske status på et gitt tidspunkt.
- Symptom: Observerbart forhold som gir indikasjon på hvilken tilstand et byggverk eller en bygningsdel befinner seg i. Benyttes ved beskrivelse av avvik.
- Skadegjørere: Zoologiske eller biologiske skadegjørere, i hovedsak råte, sopp og skadedyr.
- Fuktsøk: Overflatesøk med egnet søkeutstyr (fuktindikator) eller visuelle observasjoner.
- Fuktmåling: Måling av fuktinnhold i materiale eller i bakenforliggende konstruksjon ved bruk av egnet måleutstyr (blant annet hammerelektrode og pigger).
- Utvidet fuktsøk (hulltaking): Boring av hull for inspeksjon og fuktmåling i risikoutsatte konstruksjoner, primært i tilstøtende vegger til bad, utforede kjellervegger og eventuelt i oppforede kjellergulv.
- Normal slitasjegrad: Forventet nedsliting av materiale i overflaten som er basert på enkle visuelle observasjoner. Kan vurderes sammen med bygningsdelens alder.
- Forventet gjenværende brukstid: Anslått tid et byggverk eller en del av et byggverk fortsatt vil være tjenlig for sitt formål (NS3600, Termer og definisjoner punkt 3.9)

## AREALBEREGNING FOR BOENHETER

- Areal fastsettes etter Forskrift til avhendingsloven og Norsk Standard 3940 Areal- og volum-beregninger av bygninger fra 2023.
- Areal oppgis i hele kvadratmeter i rapporten, og gjelder for det tidspunkt oppmålingen fant sted.
- Bruksareal (BRA) er det måleverdige arealet som er innenfor omsluttete vegger målt i gulvhøyde (bruttoareal minus arealet som opptas av yttervegger). I tillegg til gulvhøyde gjelder regler om fri bredde for at arealet skal være måleverdig, med betydning for BRA av for eksempel loft med skråtak. BRA består av internt bruksareal (BRA-i), eksternt bruksareal (BRA-e) og innglasset balkong mv (BRA-b). Terrasse- og balkongareal (TBA) opplyses der tilstandsrapporten skal benyttes i boligomsetningen og der det er aktuelt. I tillegg kan gulvareal (GUA) og areal med lav takhøyde (ALH) opplyses sammen med BRA der det er aktuelt og en del av oppdraget. Rom skal ha atkomst og gangbart gulv for å kunne regnes som BRA/måleverdig areal.
- Arealet måles og oppgis dersom arealet oppfyller krav til måleverdighet, slik som at arealet må ha minst en bredde på 0,6m og minst en høyde på 1,9 m osv. Et rom kan være i strid med teknisk forskrift og mangle godkjennelse hos kommunen for den aktuelle bruken, uten at dette får betydning for om arealet måles og oppgis i tilstandsrapporten. Når arealet måles tas det ikke hensyn til om arealet er lovlig oppført eller om bruken er lovlig, bruksendringer, lysforhold eller andre sikkerhetsmangler.
- Eiendommens markedsverdi kan ikke baseres på en rent matematisk beregning i forhold til antall kvadratmeter opplyst i rapporten. Opplysninger om areal kan altså ikke alene benyttes for beregning av eiendommens verdi.

• Rom som ligger utenfor boenheten, men som eier har påvist og/eller opplyst at tilhører boenheten, er oppmålt og inkludert i BRA-e. Det er ikke fremvist dokumentasjon på at rommet tilhører boenheten, med mindre dette er angitt særskilt. Rom utenfor boenheten kan omdisponeres av borettslaget/sameiet og dette kan påvirke boligens BRA. Vær oppmerksom på at NS 3940:2023 og eierseksjonsloven har ulik definisjon av fellesareal. Ved arealmåling gjelder NS 3940:2023 som definerer fellesareal slik: "Delen av bygning som brukes av to eller flere bruksenheter eller til bygningens forvaltning, drift eller vedlikehold.

• I en overgangsperiode skal rapporter som benyttes i boligomsetningen eller dersom det er en del av oppdraget også opplyse om fordelingen mellom P-ROM og S-ROM med utgangspunkt i definisjonene som fremkommer av veiledningen til Norsk Standard 3940 Areal- og volum-beregninger av bygninger fra 2012. Fordelingen mellom P-ROM og S-ROM er basert på veiledningen og bygningssakkyndiges eget skjønn. P-ROM er måleverdige rom som benyttes til kort eller langt opphold. S-ROM er måleverdige rom som benyttes til lagring, og tekniske rom. Bruken av et rom på befaringstidspunktet har betydning for om rommet defineres som P-ROM eller S-ROM. Dette betyr at rommet både kan være i strid med teknisk forskrift og mangle godkjennelse i kommunen for den aktuelle bruken, uten at dette vil få betydning for valg av arealkategori.

• Se øvrig informasjon om areal i rapporten, Norsk Standard 3940 (2012 og 2023) og veiledningen til disse.

## PERSONVERN

iVerdi AS, bygningssakkyndig og takstforetaket behandler personopplysninger som bygningssakkyndig trenger for å kunne utarbeide rapporten. Personvernerklæring med informasjon om bruk av personopplysninger og dine rettigheter finner du her [Personvernerklæring - iVerdi](#)

## DELING AV PERSONOPPLYSNINGER FOR TRYGGERE BOLIGHANDEL OG MULIG RESERVASJON

Norsk takst og deres samarbeidspartnere benytter personopplysninger fra rapporten for analyse- og statistikkformål, samt utvikling og drift av produkter og tjenester for takstbransjen og andre aktører i bolig-omsetningen. Les mer om dette og hvordan du kan reservere deg på <https://www.norsktakst.no/norsk/om-norsk-takst/personvernerklæring/reservasjon/>

Vendu lager en boliganalyse basert på opplysninger fra rapporten. Les mer om dette og hvordan du kan reservere deg her: <https://samtykke.vendu.no/XS6337>

## KLAGEORDNING FOR FORBRUKERE

Er du som forbruker misfornøyd med bygningssakkyndiges arbeid eller opptreden ved taksering av bolig eller fritidshus, se [www.takstklagenemd.no](http://www.takstklagenemd.no) for mer informasjon



Lån:

Lån nr. 8398.71.56921 i Handelsbanken pålydende kr. 13.800.000,-.  
Nominell rente 7,600 % p.a., effektiv rente 7,880% p.a.  
Restsaldo pr. 061124 kr. 6 299 122,-. Lånet innfris i 2030.

Ligningstall pr 31.12.2023 (innsendt ligningsoppgave):

Andel formue: kr 13 504,00  
Andel gjeld: kr 59 748,00

Andel formue gjelder nettoverdien av omløpsmidler og kortsiktig gjeld. Dersom denne er negativ, vises den som gjeld. Andel gjeld inneholder kun langsiktig gjeld med mindre andel formue er negativ.

Noterte heftelser: Sjekk Grunnboken

Eventuelle påbud/pålegg:

All utleie skal meldes til forretningsfører på [post@enqvist.no](mailto:post@enqvist.no)  
med kontaktinformasjon på leietakere.

Dersom kjøper av seksjonen er et selskap som er nevnt i Eierseksjonslovens § 23 (Staten, fylkeskommuner, kommuner samt selskaper og organisasjoner som kan erverve flere seksjoner), megler/selger må undersøke om grensen for antall seksjoner er nådd, før kjøpsavtale inngås.

Megler/selger er også ansvarlig for at andre kjøpere maksimalt kan eie 2 seksjoner i sameiet.

Eierskiftemelding sendes til [eierskifte@enqvist.no](mailto:eierskifte@enqvist.no) så snart som mulig etter salg. Denne må inneholde kjøpers fulle navn, nåværende adresse, **fullt fødsels- og personnummer** (sendes kryptert) og kontaktinformasjon (e-post adresse og telefonnummer).

Er det flere kjøpere må vi få tilsvarende informasjon for samtlige kjøpere.  
Videre må vi få opplyst overtagelsesdato, salgssum og selgers nye adresse.

Når oppgjøret har funnet sted ber vi om å få beskjed om dette snarest mulig etter overtagelsesdatoen med informasjon om hvorvidt eventuelle restanser samt våre gebyr er betalt. Denne bør også inneholde bekreftelse på overtagelsesdatoen.  
Slik **sluttmelding** sendes også [eierskifte@enqvist.no](mailto:eierskifte@enqvist.no)

Når sluttmelding er mottatt vil eierskiftet bli registrert i løpet av ca. 1 uke, avhengig av mengden eierskifter på tidspunktet.  
*Selger av leiligheten skal uavhengig av dette videresende all info han måtte få fra styret/forretningsfører til megler/ny eier.*

Vi fakturerer hele måneder og ber derfor megler sørge for at oppgjør for overtakelsesmåneden gjøres opp direkte mellom selger og kjøper. Kjøper skal IKKE overta selgers fakturaer.



Våre gebyr:

Opplysningsgebyr

Se [www.infoland.no](http://www.infoland.no)

Eierskiftegebyr (betales av selger)

kr 6 385,- inkl. mva

Fra 01.01.2025 vil eierskiftegebyret være kr 6 570,- inkl. mva.

Gebyrene blir fakturert.

*Dersom seksjonen ikke blir solgt innen 4 måneder, bør det innhentes nye opplysninger fra Ambita/Infoland om denne, samt våre gebyr.*

Styrets leder:

Lars Åge Grøvlen Larsen

Mobil: 41338353

E-post: [larsaage.larsen@gmail.com](mailto:larsaage.larsen@gmail.com)

Diverse informasjon:

Det kreves ikke styrets godkjenning av nye eiere.

P-service har ansvar for utleie av parkeirngsplasser.

Fyring blir belastet etter faktisk forbruk.

Vi gjør oppmerksom på at det er den enkelte seksjonseiers ansvar å sørge for at man får avlest varmemålerne. Ved salg av seksjon vil selger bli etterfakturert for sitt forbruk.

For ytterligere informasjon; se dokumentene fra årsmøtet, vedtekter/husordensregler og ta evt. kontakt med sameiets styre.

Andre opplysninger:

Det er viktig at man leser dokumentene fra siste års ordinære og evt. ekstraordinære årsmøter da disse kan inneholde viktig informasjon.

Opplysninger gitt i dette brev er basert på de opplysninger forretningsfører har på tidspunkt for avgivelsen. Selger og megler må kontrollere de tall som framgår av dette brev mot den informasjon han selv sitter inne med, som sendte ligningsoppgaver, protokoller, regnskap og vedtekter. Dersom noe er uklart bes det om at man tar kontakt med forretningsfører. Forretningsfører aksepterer intet erstatningsansvar for feil i de gitte opplysninger, med mindre det er utvist grov uaktsomhet.

Opplysninger om bygningenes tekniske stand og planer om fremtidig vedlikehold må innhentes fra selger og styret, da dette er forhold vi ikke har kjennskap til, eller kompetanse til å vurdere.

Med vennlig hilsen  
ENQVIST BOLIGFORVALTNING AS

Yvonne Kristiansen

Vedlegg  
Kopi styrets leder

# EGENERKLÆRINGSSKJEMA

Til orientering vil dette skjema være en del av salgsoppgaven

<b>Meglerfirma</b>	
Aktiv EM Carl Berner	
<b>Oppdragsnr.</b>	
1006240196	
<b>Selger 1 navn</b>	
Hanne Mjelstad	
<b>Gateadresse</b>	
Sinsenveien 30	
<b>Poststed</b>	<b>Postnr</b>
OSLO	0572
Er det dødsbo?	
<input checked="" type="checkbox"/> Nei <input type="checkbox"/> Ja	
Avdødes navn	
Er det salg ved fullmakt?	
<input checked="" type="checkbox"/> Nei <input type="checkbox"/> Ja	
Hjemmelshavers navn	
Har du kjennskap til eiendommen?	
<input type="checkbox"/> Nei <input checked="" type="checkbox"/> Ja	
Når kjøpte du boligen?	
År	2022
Hvor lenge har du eid boligen?	
Antall år	2
Antall måneder	2
Har du bodd i boligen siste 12 måneder?	
<input type="checkbox"/> Nei <input checked="" type="checkbox"/> Ja	
I hvilket forsikringselskap har du tegnet villa/husforsikring?	
Forsikringselskap	Tryg
Polise/avtalenr.	6446739

Document reference: 1006240196

## Spørsmål for alle typer eiendommer

- 1 Kjenner du til om det er/har vært feil tilknyttet våtrommene, f.eks. sprekker, lekkasje, råte, lukt eller soppskader?
- Nei  Ja

Initialer selger: HM

1



- 2 Kjenner du til om det er utført arbeid på bad/våtrom?  
Svar
- 3 Kjenner du til om det er/har vært tilbakeslag av avløpsvann i sluk eller lignende?  
 Nei  Ja
- 4 Kjenner du til feil eller om har vært utført arbeid/kontroll på vann/avløp?  
Svar
- 5 Kjenner du til om det er/har vært problemer med drenering, fuktinnslag, øvrig fukt eller fuktmerker i underetasje/kjeller?  
 Nei  Ja
- 6 Kjenner du til om det er/har vært utettheter i terrasse/garasje/tak/fasade?  
 Nei  Ja
- 7 Kjenner du til om det er/har vært problemer med ildsted/skorstein/pipe f.eks. dårlig trekk, sprekker, pålegg, fyringsforbud eller lignende?  
 Nei  Ja
- 8 Kjenner du til om det er/har vært f.eks. sprekker i mur, skjeve gulv eller lignende?  
 Nei  Ja
- 9 Kjenner du til om det er/har vært sopp/råteskader/insekter/skadedyr på eiendommen som rotter, mus, maur eller lignende?  
 Nei  Ja
- 10 Kjenner du til om det er/har vært skjeggkre i boligen?  
 Nei  Ja
- 11 Kjenner du til om det er/har vært utført arbeid på el-anlegget eller andre installasjoner (f.eks. oljetank, sentralfyr, ventilasjon)?  
Svar
- 12 Kjenner du til om det er utført kontroll av el-anlegget og/eller andre installasjoner (f.eks. oljetank, sentralfyr, ventilasjon)?  
 Nei  Ja
- 13 Har du ladeanlegg/ladeboks for elbil i dag?  
 Nei  Ja
- 14 Kjenner du til om ufaglærte har utført arbeid som normalt bør utføres av faglærte, utover det som er nevnt tidligere (f.eks. drenering, murerarbeid, tømrerarbeid etc)?  
 Nei  Ja
- 15 Er det nedgravd oljetank på eiendommen?  
 Nei  Ja
- 16 Kjenner du til om det har vært utført arbeid på terrasse/garasje/tak/fasade?  
Svar
- 17 Selges eiendommen med utleiedel, leilighet, hybel eller tilsvarende?  
 Nei  Ja
- 18 Kjenner du til om det er innredet/bruksendret/bygget ut i kjeller eller loft eller andre deler av boligen?  
 Nei  Ja
- 19 Kjenner du til forslag eller vedtatte reguleringsplaner, andre planer, nabovarsel eller offentlige vedtak som kan medføre endringer i bruken av eiendommen eller av dens omgivelser?  
 Nei  Ja
- 20 Kjenner du til om det foreligger påbud/heftelser/krav/manglende tillatelser vedrørende eiendommen?  
 Nei  Ja

21 Er det foretatt radonmåling?

Nei  Ja

Beskrivelse

Radonkontroll ble utført sen vinteren 2008. Det ble oppdaget radongass i vaskeriet i kjelleren i nr. 30. Radonlab og Opak oppfordret til å tette sprekker i vaskeriet. Dette ble gjort sommeren 2008. Vinteren 2009/ 2010 ble det utført etterkontroll, der radoninnholdet er gått ned, men fremdeles er høyt. Det ble vurdert av styret å ikke utbedre videre da dette er et rom beboere ikke oppholder seg i over lengre tid.

21.1 Radonmåling

År

2008

Verdi

Usikkert.

22 Kjenner du til manglende brukstillatelse eller ferdigattest?

Nei  Ja

23 Kjenner du til om det foreligger skaderapporter/ tilstandsvurderinger eller utførte målinger?

Nei  Ja

24 Er det andre forhold av betydning ved eiendommen som kan være relevant for kjøper å vite om (f.eks. rasfare, tinglyste forhold eller private avtaler)?

Nei  Ja

Spørsmål for bolig i sameie/borettslag/boligaksjeselskap:

25 Kjenner du til om sameiet/laget/selskapet er involvert i tvister av noe slag?

Nei  Ja

26 Kjenner du til vedtak/forslag til vedtak om forhold vedr. eiendommen som kan medføre økte felleskostnader/økt fellesgjeld?

Nei  Ja

27 Kjenner du til om det er/har vært sopp/råteskader/insekter/skadedyr i sameiet/laget/selskapet (fellesareal eller i andre boliger) som rotter, mus, maur eller lignende?

Nei  Ja

28 Kjenner du til om det er/har vært skjeggkre i sameiet/laget/selskapet (fellesareal eller i andre boliger)?

Nei  Ja

## Tilleggs kommentar

Jeg bekrefter at opplysningene er gitt etter beste skjønn. Jeg er kjent med at dersom jeg har gitt ufullstendige, uriktige eller misvisende opplysninger om eiendommen, vil forsikringsselskapet kunne søke hel eller delvis regress for sine utbetalinger eller redusere sitt ansvar helt eller delvis, jfr. vilkår for boligselgerforsikring punkt 7.1 og forsikringsavtaleloven kapittel 4.

Jeg er orientert om mitt mulige ansvar som selger etter avhendingsloven, eventuelt etter kjøpsloven (aksjeboliger), og om forsikringsgiver sitt boligselgerforsikringstilbud.

Jeg er klar over at avtale om forsikring er bindende. Jeg er også klar over at premietilbudet først kan påberopes når boligen er solgt (budaksept). Premietilbudet som er gitt av megler er bindende for forsikringsgiver i 6 – seks – måneder fra oppdragsinngåelse med megler.

Etter dette vil premien og forsikringsvilkårene kunne justeres. Når premietilbudet ikke lenger er bindende for forsikringsselskapet må egenerklæringsskjemaet signeres på nytt og eventuelle endringer påføres. Det vil da være forsikringspremien og forsikringsvilkårene på ny signeringsdato som legges til grunn.

Det kan ikke tegnes boligselgerforsikring ved følgende salg:

- mellom ektefeller eller slektninger i rett oppstigende eller nedstigenede linje, søsken, eller
- mellom personer som bor eller har bodd på boligeiendommen og/eller
- når salget skjer som ledd i sikredes næringsvirksomhet/er en næringsseiendom
- etter at boligeiendommen er lagt ut for salg.
- ved salg av helårs- og fritidsbolig er det krav til at det foreligger tilstandsrapport i henhold til Forskrift til avhendingslova (tryggere bolighandel).

Forsikringsselskapet kan ved skriftlig samtykke akseptere tegning av forsikring også i ovennevnte tilfeller.

Dersom forsikringsselskapet ikke har gitt skriftlig samtykke, kan erstatningen bortfalle.

Ved oppgjørsoppdrag trer forsikringen i kraft når kontrakten er signert av begge parter, begrenset til siste 12 måneder før overtakelse.

Forøvrig oppfordrer selger potensielle kjøpere til å undersøke eiendommen grundig, jf avhendingsloven § 3-10 og kjøpsloven § 20 (aksjeboliger).

Gyldig forsikring forutsetter at det for helårs- og fritidsbolig foreligger tilstandsrapport som er i henhold til Forskrift til avhendingslova (tryggere bolighandel).

- Jeg ønsker boligselgerforsikring, og bekrefter å ha mottatt og lest forsikringsvilkårene og informasjonsbrosjyre til selger i forbindelse med kjøp av boligselgerforsikring. Forsikringen trer i kraft på det tidspunkt det foreligger en budaksept mellom partene, begrenset til tolv måneder før overtakelse. Ved oppgjørsoppdrag trer forsikringen i kraft når kontrakten er signert av begge parter, begrenset til siste 12 måneder før overtakelse. Jeg bekrefter med dette at eiendommen ikke er en næringsseiendom, at den ikke selges som ledd i næringsvirksomhet eller mellom ektefeller eller slektninger i rett oppstigende eller nedstigende linje, søsken, eller mellom personer som bor eller har bodd på boligeiendommen. Gyldig forsikring forutsetter at det for helårs- og fritidsbolig foreligger tilstandsrapport som er i henhold til Forskrift til avhendingslova (tryggere bolighandel). Forsikringen er ugyldig dersom den tegnes i strid med forsikringsvilkårene. Jeg er innforstått med at eiendomsmegleren ikke har fullmakt til å gjøre unntak fra ovennevnte begrensninger. Jeg er oppmerksom på at 8% av total forsikringskostnader honorar til Söderberg & Partners.
- Jeg ønsker ikke boligselgerforsikring, men megler har tilbudt meg å kjøpe slik forsikring.
- Jeg kan ikke kjøpe boligselgerforsikring ihht vilkår.

NAME OF SIGNER	IDENTIFIER	TIME	ELECTRONIC ID
Hanne Mjelstad	8d53d8768aacb040c3adb2 7a875c068acc9f943a	05.11.2024 19:51:50 UTC	Signer authenticated by Nets One time code

Document reference: 1006240196

- This is a PDF document digitally signed by Nets' E-Signing service.
- The document's integrity is protected by signing and sealing the contents with a certificate issued to Nets by a third party. Validating the signature confirms that the contents have not been modified since the time of signing.
- For more information about document formats, see <https://www.nets.eu/developer>



# Nabolagsprofil

Sinsenveien 30 - Nabolaget Schouterrassen - vurdert av 189 lokalkjente

## Nabolaget spesielt anbefalt for

- Enslige
- Studenter
- Godt voksne



## Offentlig transport

Rosenhoff Linje 17	5 min	0.4 km
Rosenhoff Linje FB1, 31, 31E, 126, 380, 390, 390E	6 min	0.4 km
Carl Berners plass Linje 5	10 min	0.7 km
Tøyen stasjon Linje RE30, R31	20 min	1.4 km
Oslo S Totalt 24 ulike linjer	8 min	2.9 km

## Skoler

Sinsen skole (1-7 kl.) 628 elever, 31 klasser	8 min	0.6 km
Teglverket skole (1-10 kl.) 661 elever, 48 klasser	16 min	1.1 km
Akademiet realfagsskole Oslo (7-10 kl.) 160 elever, 12 klasser	17 min	1.2 km
Frydenberg skole (8-10 kl.) 506 elever, 30 klasser	10 min	0.8 km
Wang Ung Oslo (8-10 kl.) 380 elever, 14 klasser	12 min	0.9 km
Foss videregående skole 600 elever, 20 klasser	26 min	1.9 km
Hersleb videregående skole	25 min	



## Opplevd trygghet

Veldig trygt 75/100



## Kvalitet på skolene

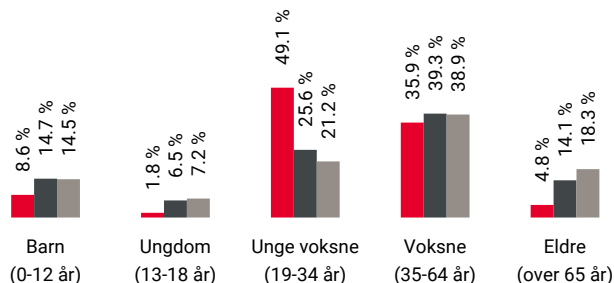
Bra 71/100



## Naboskapet

Høflige 56/100

## Aldersfordeling



Område	Personer	Husholdninger
Schouterrassen	2 315	1 475
Oslo og omegn	999 185	490 708
Norge	5 425 412	2 654 586

## Barnehager

Sinsen Kirkes barnehage (1-5 år) 27 barn	7 min	0.5 km
Lørensvingen barnehage (1-5 år) 59 barn	8 min	0.6 km
Støperiet barnehage (1-5 år) 202 barn	7 min	0.6 km




## Dagligvare


Rema 1000 Rosenhoff	3 min	
Nærbutikken Schouterrassen PostNord, søndagsåpent	3 min	0.3 km





Innholdet i nabolagsprofilen er hentet fra ulike datakilder, og feil eller mangler kan forekomme. Vurderinger og sitater er innhentet på web og gir uttrykk for hvordan naboen vurderer nabolaget. FINN.no AS kan ikke holdes ansvarlig for feil/mangler i profilen. Copyright © Finn.no AS 2024

## Primære transportmidler






-  1. Trikk
-  2. Buss
-  3. Egen bil

 **Kollektivtilbud**  
Veldig bra 95/100

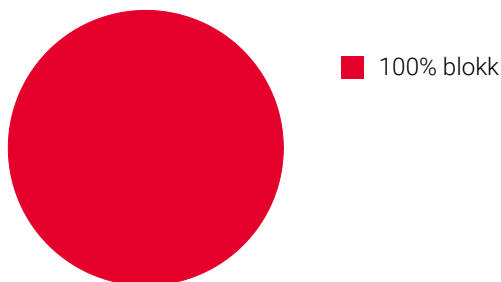
 **Serveringstilbud**  
Meget bra 86/100

 **Aktivitetstilbud**  
Meget bra 83/100

## Sport

-  Lindeberglia Ballbenge 5 min   
Ballspill 0.4 km
-  Frydenberg skole 7 min   
Aktivitetshall, ballspill 0.5 km
-  CrossFit Yggdrasil 5 min 
-  Mudo Gym Carl Berner 5 min 

## Boligmasse







«Hyggelige omgivelser, sentralt, gode kollektivmuligheter.»

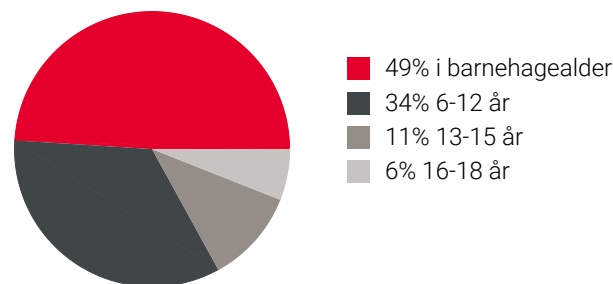
Sitat fra en lokalkjent



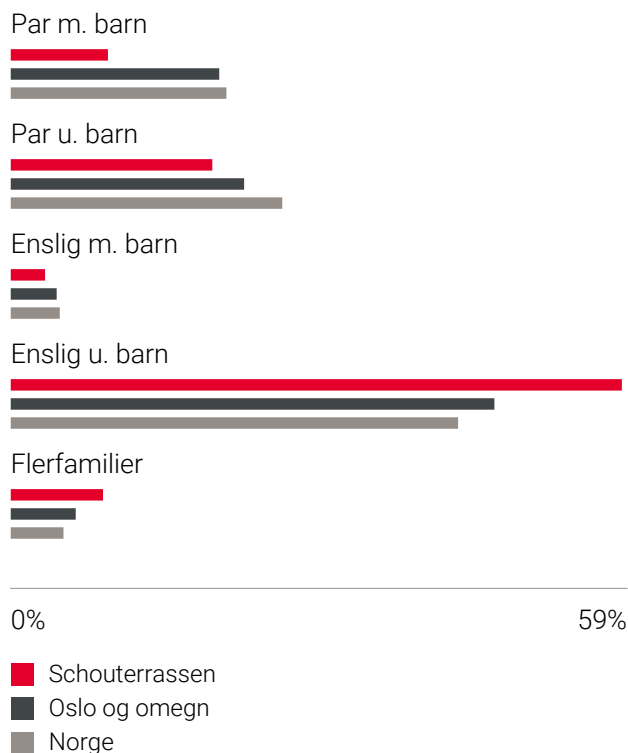
## Varer/Tjenester

-  Carl Berner passasjen 6 min 
-  Apotek 1 Carl Berner 6 min 

## Aldersfordeling barn (0-18 år)



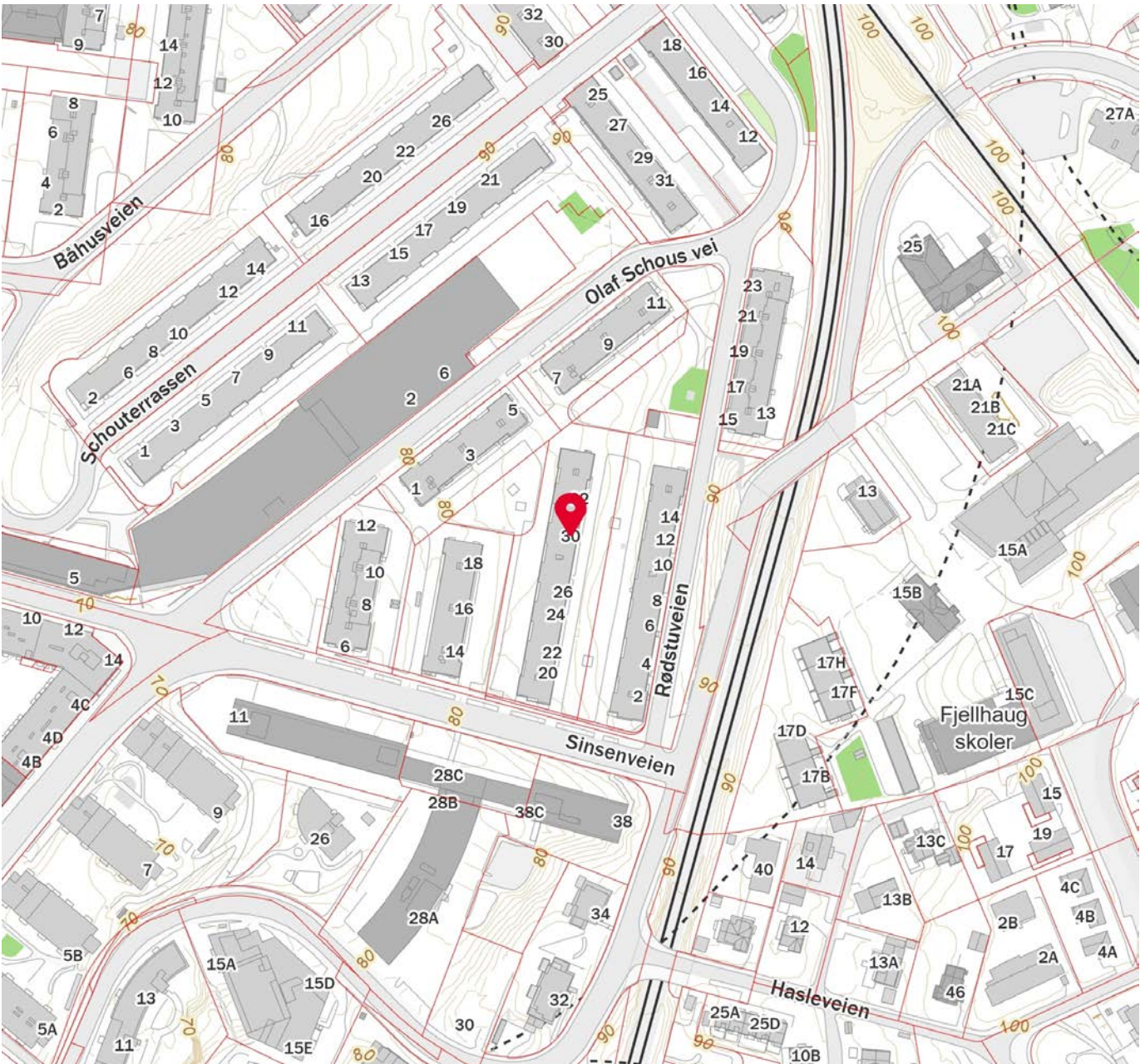
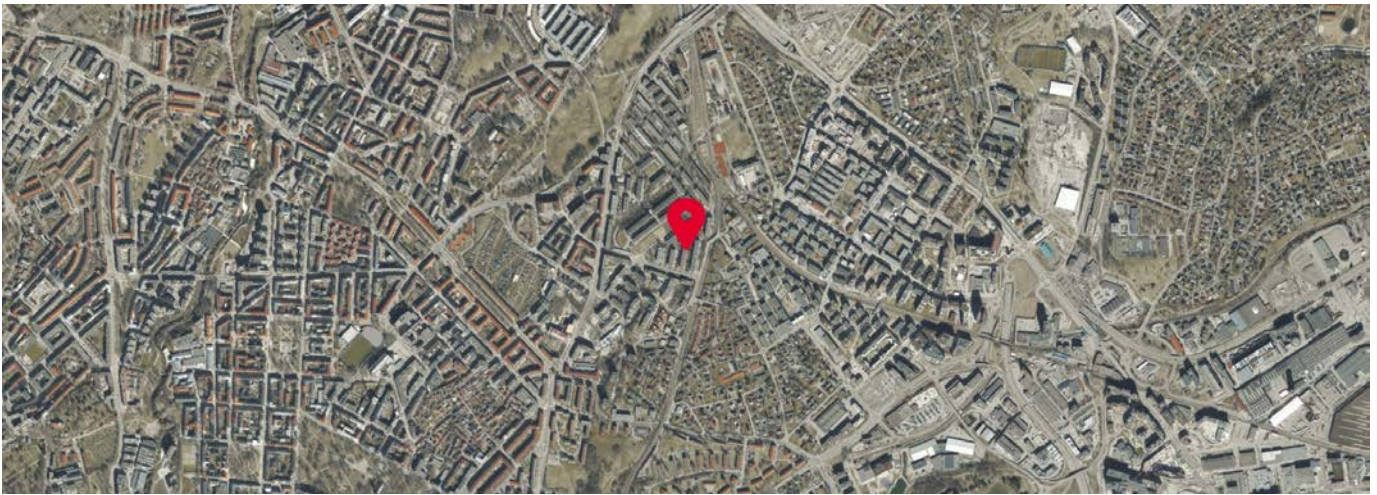
## Familiesammensetning



## Sivilstand

		Norge
Gift	19%	33%
Ikke gift	73%	54%
Separert	8%	9%
Enke/Enkemann	1%	4%



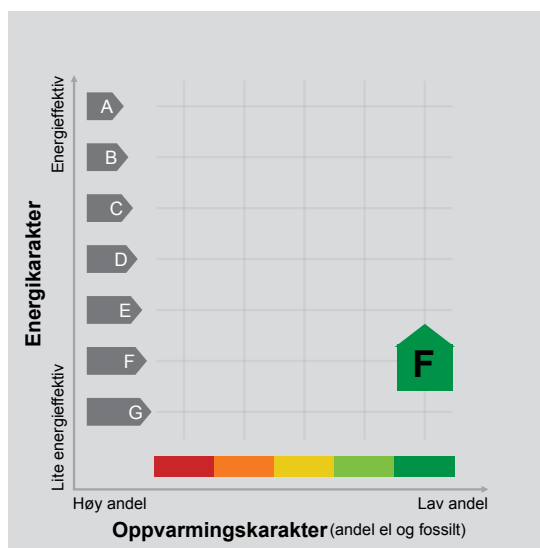


Innholdet i nabolagsprofilen er hentet fra ulike datakilder, og feil eller mangler kan forekomme. Vurderinger og sitater er innhentet på web og gir uttrykk for hvordan naboen vurderer nabolaget. FINN.no AS kan ikke holdes ansvarlig for feil/mangler i profilen. Copyright © Finn.no AS 2024



# ENERGIATTEST

Adresse	Sinsenveien 30
Postnummer	0572
Sted	OSLO
Kommunenavn	Oslo
Gårdsnummer	83
Bruksnummer	249
Seksjonsnummer	52
Andelsnummer	—
Festenummer	—
Bygningsnummer	80202393
Bruksenhetsnummer	H0302
Merkenummer	Energiattest-2024-47330
Dato	05.11.2024



**Energimerket** angir boligens energistandard. Energimerket består av en energikarakter og en oppvarmingskarakter, se i figuren. Energimerket symboliseres med et hus, hvor fargen viser oppvarmingskarakter, og bokstaven viser energikarakter.

**Energikarakteren** angir hvor energieffektiv boligen er, inkludert oppvarmingsanlegget. Energikarakteren er beregnet ut fra den typiske energibruken for boligtypen. Beregningene er gjort ut fra normal bruk ved et gjennomsnittlig klima. Det er boligens energimessige standard og ikke bruken som bestemmer energikarakteren. A betyr at boligen er energieffektiv, mens G betyr at

boligen er lite energieffektiv. En bolig bygget etter byggeforskriftene vedtatt i 2010 vil normalt få C.

**Oppvarmingskarakteren** forteller hvor stor andel av oppvarmingsbehovet (romoppvarming og varmtvann) som dekkes av elektrisitet, olje eller gass. Grønn farge betyr lav andel el, olje og gass, mens rød farge betyr høy andel el, olje og gass. Oppvarmingskarakteren skal stimulere til økt bruk av varmepumper, solenergi, biobrensel og fjernvarme.

Om bakgrunnen for beregningene, se [www.enova.no/energimerking](http://www.enova.no/energimerking).

## Målt energibruk

Brukeren har valgt å ikke oppgi målt energibruk.





## Hvordan boligen benyttes har betydning for energibehovet

Energi behovet påvirkes av hvordan man benytter boligen, og kan forklare avvik mellom beregnet og målt energibruk. Gode energivaner bidrar til at energibehovet reduseres. Energi behovet kan også bli lavere enn normalt dersom:

- deler av boligen ikke er i bruk,
- færre personer enn det som regnes som normalt bruker boligen, eller
- den ikke brukes hele året.

## Gode energivaner

Ved å følge enkle tips kan du redusere ditt energi behov, men dette vil ikke påvirke boligens energimerke.

Energimerkingen kan kun endres gjennom fysiske endringer på boligen.

**Tips 1: Følg med på energibruken i boligen**

**Tips 2: Luft kort og effektivt**

**Tips 3: Redusér innnetemperaturen**

**Tips 4: Bruk varmtvann fornuftig**

## Mulige forbedringer for boligens energistandard

Ut fra opplysningene som er oppgitt om boligen, anbefales følgende energieffektiviserende tiltak. Dette er tiltak som kan gi bygningen et bedre energimerke.

Noen av tiltakene kan i tillegg være svært lønnsomme. Tiltakene bør spesielt vurderes ved modernisering av bygningen eller utskifting av teknisk utstyr.

**Tiltaksliste** (For full beskrivelse av tiltakene, se Tiltaksliste - vedlegg 1)

- Følg med på energibruken i boligen
- Montering av termostatstyring på gulvvarme

- Slå av lyset og bruk sparepærer
- Etterisolering av yttervegg

Det tas forbehold om at tiltakene er foreslått ut fra de opplysninger som er gitt om boligen. Fagfolk bør derfor kontaktes for å vurdere tiltakene nærmere. Eventuell gjennomføring av tiltak må skje i samsvar

med gjeldende lovverk, og det må tas hensyn til krav til godt innneklima og forebygging av fuktskader og andre byggskader.



## Boligdata som er grunnlag for energimerket

Energimerket og andre data i denne attesten er beregnet ut fra opplysninger som er gitt av boligeier da attesten ble registrert. Nedenfor er en oversikt over oppgitte opplysninger, som boligeier er ansvarlig for.

<b>Bygningskategori:</b>	Boligblokker
<b>Bygningstype:</b>	Leilighet
<b>Byggeår</b>	1937
<b>Bygningsmateriale:</b>	MurTeglstein
<b>BRA:</b>	38
<b>Ant. etg. med oppv. BRA:</b>	1
<b>Detaljert vegger:</b>	Nei
<b>Detaljert vindu:</b>	Nei


### Teknisk installasjon

**Oppvarming:** Fjernvarme

**Ventilasjon** Annen/Ukjent ventilasjon

Der opplysninger ikke er oppgitt, brukes typiske standardverdier for den aktuelle bygningstypen. For mer informasjon om beregninger, se <https://www.enova.no/energimerking/om-energimerkeordningen/om-energiattesten/beregning-av-energikarakteren/>.





## Om grunnlaget for energiattesten

Oppgitte opplysninger om boligen kan finnes ved å gå inn på [www.enova.no/energimerking](http://www.enova.no/energimerking), og logge inn via ID-porten/Altinn. På siden "Eiendommer" kan du søke opp bygninger og hente fram energiattester som er laget tidligere. For å se detaljer for en bolig hvor det er brukt detaljert registrering må du velge "Gjenbruk"

av aktuell attest under Offisielle energiattester i skjermbildet "Valgt eiendom". Boligeier er ansvarlig for at det blir brukt riktige opplysninger. Eventuelle gale opplysninger må derfor tas opp med selger eller utleier da dette kan ha betydning for prisfastsettelsen. Det kan når som helst lage en ny energiattest.

## Om energimerkeordningen

Enova er ansvarlig for energimerkeordningen. Energimerket beregnes på grunnlag av oppgitte opplysninger om boligen. For informasjon som ikke er oppgitt, brukes typiske standardverdier for den aktuelle bygningstypen fra tidsperioden den ble bygd i. Beregningsmetodene for energikarakteren baserer seg på NS 3031 (<https://www.enova.no/energimerking/om-energimerkeordningen>)

Spørsmål om energiattesten, energimerkeordningen eller gjennomføring av energieffektivisering og tilskuddsordninger kan rettes til Enova. Svarer på tlf. 24 24 08 95 eller [svarer@enova.no](mailto:svarer@enova.no).

Plikten til energimerking er beskrevet i energimerkeforskriften (bygninger).

Nærmere opplysninger om energimerkeordningen kan du finne på [www.enova.no/energimerking](http://www.enova.no/energimerking).

For ytterligere råd og veiledning om effektiv energibruk, vennligst se [www.enova.no/hjemme](http://www.enova.no/hjemme) eller ring Enova svarer på tlf. **24 24 08 95**.

# Tiltaksliste: Vedlegg til energiattesten

## Brukertiltak

### Tiltak 1: Følg med på energibruken i boligen

Gjør det til en vane å følge med energiforbruket. Les av måleren månedlig eller oftere for å være bevisst energibruken. Ca halvparten av boligens energibruk går til oppvarming.

### Tiltak 2: Slå av lyset og bruk sparepærer

Slå av lys i rom som ikke er i bruk. Utnytt dagslyset. Bruk sparepærer, spesielt til utelys og rom som er kalde eller bare delvis oppvarmet.

### Tiltak 3: Redusér innnetemperaturen

Ha en moderat innnetemperatur, for hver grad temperatursenkning reduseres oppvarmingsbehovet med 5 %. Mennesker er også varmekilder; jo flere gjester – desto større grunn til å dempe varmen. Ha lavere temperatur i rom som brukes sjelden eller bare deler av døgnet. Montér tetningslister rundt trekkfulle vinduer og dører (kan sjekkes ved bruk av myggspiral/røyk eller stearinlys). Sett ikke møbler foran varmeovner, det hindrer varmen i å sirkulere. Trekk for gardiner og persienner om kvelden, det reduserer varmetap gjennom vinduene.

### Tiltak 4: Slå el.apparater helt av

Elektriske apparater som har stand-by modus trekker strøm selv når de ikke er i bruk, og må derfor slås helt av.

### Tiltak 5: Bruk varmtvann fornuftig

Bytt til sparedusj hvis du ikke har. For å finne ut om du bør bytte til sparedusj eller allerede har sparedusj kan du ta tiden på fylling av ei vaskebøtte; nye sparedusjer har et forbruk på kun 9 liter per minutt. Ta dusj i stedet for karbad. Skift pakning på dryppende kraner. Dersom varmtvannsberederen har nok kapasitet kan temperaturen i berederen reduseres til 70gr.

### Tiltak 6: Spar strøm på kjøkkenet

Ikke la vannet renne når du vasker opp eller skyller. Bruk kjeler med plan bunn som passer til platen, bruk lokk, kok ikke opp mer vann enn nødvendig og slå ned varmen når det har begynt å koke. Slå av kjøkkenventilatoren når det ikke lenger er behov. Bruk av microbølgeovn til mindre mengder mat er langt mer energisparende enn komfyren. Tin frossenmat i kjøleskapet. Kjøøl- og frys skal avrimes ved behov for å hindre unødvendig energibruk og for høy temperatur inne i skapet / boksen (nye kjølekap har ofte automatisk avriming). Fjern støv på kjøleribber og kompressor på baksiden. Slå av kaffetraker når kaffen er ferdig traktet og bruk termos. Oppvaskmaskinen har innebygde varmeelementer for oppvarming av vann og skal kobles til kaldvannet, kobles den til varmtvannet øker energibruken med 20 - 40 % samtidig som enkelte vaske- og skylleprosesser foregår i feil temperatur.

### Tiltak 7: Velg hvitevarer med lavt forbruk

Når du skal kjøpe nye hvitevarer så velg et produkt med lavt strømforbruk. Produktene deles inn i energiklasser fra A til G, hvor A er det minst energikrevende. Mange produsenter tilbyr nå varer som går ekstra langt i å være energieffektive. A+ og det enda bedre A++ er merkinger som har kommet for å skille de gode fra de ekstra gode produktene.

### Tiltak 8: Luft kort og effektivt

Ikke la vinduer stå på gløtt over lengre tid. Luft heller kort og effektivt, da får du raskt skifta lufta i rommet og du unngår nedkjøling av gulv, tak og vegger.

### Tiltak 9: Vask med fulle maskiner

Fyll opp vaske- og oppvaskmaskinen før bruk. De fleste maskiner bruker like mye energi enten de er fulle eller ikke.

### Tiltak 10: Tiltak utendørs

Monter urbryter (koblingsur) på motorvarmeren slik at den ikke står på mer enn nødvendig. Skift til sparepærer. Sparepærer på 5, 7, 11, 15, og 20 W tilsvarer glødelamper på henholdsvis 25, 40, 60, 75 og 100 W, og de varer dessuten lenger, 8.000-15.000 timer mot 1.000-2.500 timer for glødelamper. Det kan monteres fotocelle på utebelysningen slik at det automatisk går av/på etter dagslyset/mørket. Eller det kan monteres bevegelsessensor slik at lyset kun går på ved bevegelse og slås av automatisk etter forhåndsinnstilt tid. For snøsmelteanlegg som kun er manuelt styrt av/på eller ift. Lufttemperatur kan det installeres automatikk slik at snøsmelteanlegget både er temperatur- og nedbørsstyrt dvs. når det registreres nedbør og kulde samtidig.

## Tiltak på varmeanlegg



### **Tiltak 11: Montering av termostatstyring på gulvvarme**

Dersom det er manuell regulering av temperatur på gulvvarme monteres nye termostatstyringer. Det kan også vurderes tidsstyring dersom dette ikke er ivare tatt på varmeanlegget sentralt. Dette muliggjør bedre kontroll med innnetemperaturen og reduserer problem med overtemperatur og unødvendig utlufting. Det forutsettes at anlegget er innregulert og har utstyr for utetemperaturkompensering. Vanligvis er det nødvendig å installere trykkstyrt pumpe for å unngå trykksvingninger og støy i systemet.

### **Tiltak 12: Utskifting til termostatstyrte radiatorventiler**

Evt. gamle, manuelle radiatorventiler skiftes ut med nye direktevirkende termostatstyrte ventiler. Alternativt kan vurderes modulerende reguleringsenhet som kan styres etter både temperatur og tid dersom dette ikke er ivare tatt på varmeanlegget sentralt. Dette muliggjør bedre kontroll med innnetemperaturen og reduserer problem med overtemperatur og unødvendig utlufting. Det forutsettes at anlegget er innregulert og har utstyr for utetemperaturkompensering. Vanligvis er det nødvendig å installere trykkstyrt pumpe for å unngå trykksvingninger og støy i systemet.

### **Tiltak 13: Individuell varmemåling i flerbolighus**

Dersom det ikke er system for individuell måling og avregning av varme og varmtvann, bør dette vurderes innført. Med dette betaler den enkelte husstand kun for sitt faktiske forbruk, noe som vil gi en rettferdig fordeling av kostnadene, og som også motiverer til energisparing. Det må monteres nødvendig målerutstyr i varmesentralen, på varmekurser og i hver leilighet. Det finnes forskjellige løsninger og utstyr, det kan være med manuell avlesning i leilighetene, eller elektroniske målere som overfører forbruksverdier trådløst. Leverandør avleser årlig(eller oftere) alle måledata og utarbeider avregninger for alle leiligheter.

## **Bygningsmessige tiltak**

### **Tiltak 14: Etterisolering av yttervegg**

Yttervegg etterisoleres. Metode avhenger av dagens løsning. For å sjekke vindtetting av yttervegg anbefales termografering og tetthetsprøving.

### **Tiltak 15: Montering tetningslister**

Luftlekkasjer mellom karm og ramme på vinduer og mellom karm og dørbled kan reduseres ved montering av tetningslister. Lister i silikon- eller EPDM-gummi gir beste resultat.

### **Tiltak 16: Termografering og tetthetsprøving**

Bygningens lufttetthet kan måles ved hjelp av metode for tetthetsmåling av hele eller deler av bygget. Termografering kan også benyttes for å kartlegge varmetap og lekkasjepunkter. Metodene krever spesialutstyr og spesialkompetanse og må utføres av fagfolk.

### **Tiltak 17: Tetting av luftlekkasjer**

Det kan være utettheter i tilslutning mellom bygningsdeler, rundt vinduer/dører og ved gjennomføringer som bør tettes. Aktuelle tettematerialer er f.eks. bunnfyllingslist med fugemasse, fugeskum eller strimler av vindspærre. Utettheter ved tilslutninger mellom bygningsdeler kan være kompliserte å tette, og må ofte utføres i sammenheng med etterisoleringstiltak.

### **Tiltak 18: Tetting av luftlekkasjer**

Det kan være utettheter i tilslutning mellom bygningsdeler, rundt vinduer/dører og ved gjennomføringer som bør tettes. Aktuelle tettematerialer er f.eks. bunnfyllingslist med fugemasse, fugeskum eller strimler av vindspærre. Utettheter ved tilslutninger mellom bygningsdeler kan være kompliserte å tette, og må ofte utføres i sammenheng med etterisoleringstiltak.

## **Tiltak utendørs**

### **Tiltak 19: Skifte til sparepærer på utebelysning**

Sparepærer på 5, 7, 11, 15, og 20 W tilsvarer glødelamper på henholdsvis 25, 40, 60, 75 og 100 W. Sparepærer gir like mye lys som vanlige glødelamper, men bruker bare rundt 20% av energien. De varer dessuten lenger, 8.000-15.000 timer mot 1.000 - 2.500 timer for glødelamper.

### **Tiltak 20: Montere automatikk på utebelysning**

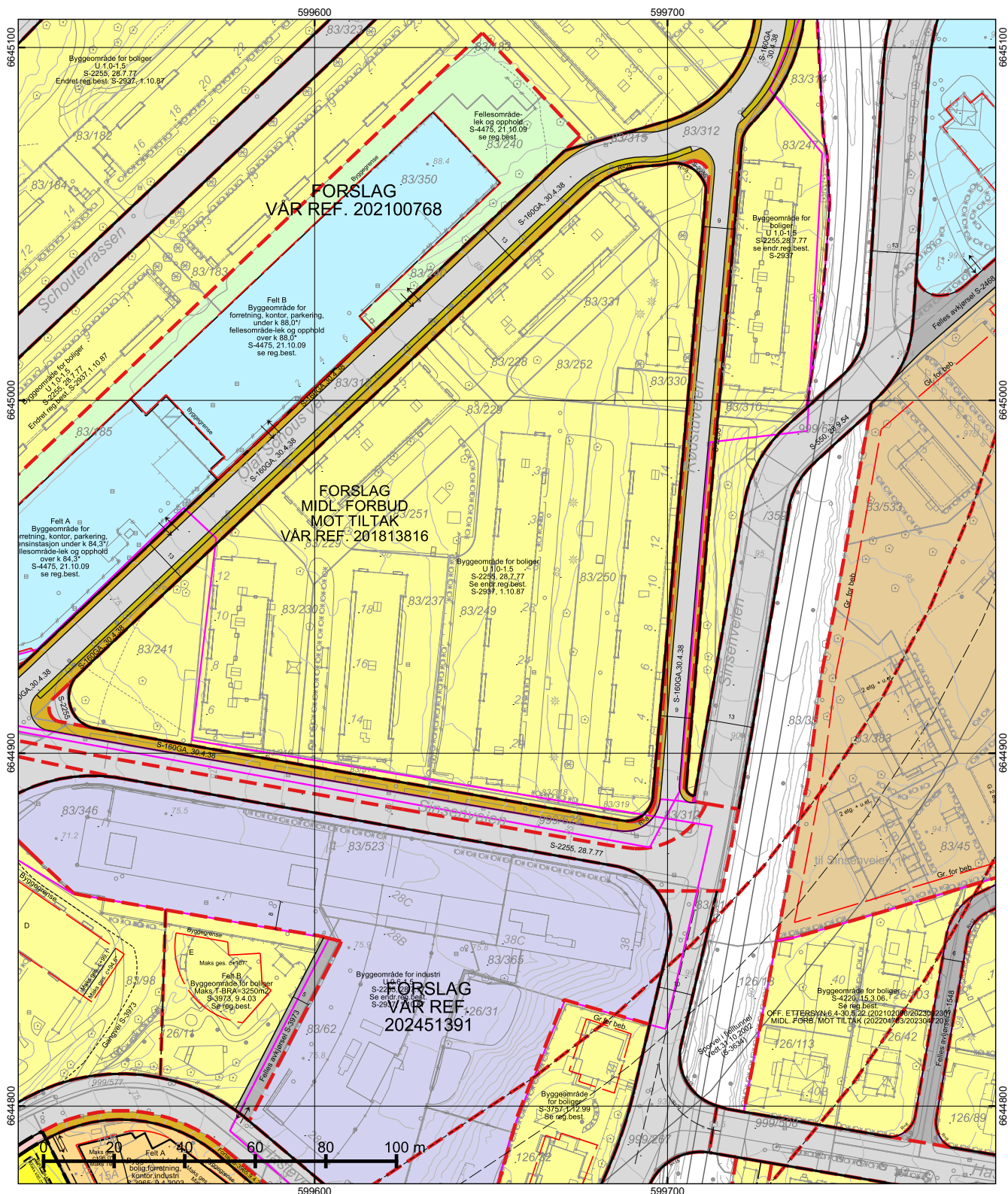
Det kan monteres fotocelle på utebelysningen slik at det automatisk går av/på etter dagslyset/mørket. Eller det kan monteres bevegelsessensor slik at lyset kun går på ved bevegelse og slås av automatisk etter forhåndsinnstilt tid.

### **Tiltak 21: Termostat- og nedbørsstyring av snøsmelteanlegg**

Snøsmelteanlegget er kun manuelt styrt, eller styres kun etter lufttemperatur. Det installeres automatikk slik at snøsmelteanlegget både er temperatur- og nedbørsstyrt. Det kan være i form av en temperatur- og snøføler i bakken, med temperatur - og fuktføler i luften. Snøsmelteanlegget aktiveres kun ved behov dvs.når det registreres nedbør og kulde samtidig.

### **Tiltak 22: Montere urbryter på motorvarmer**

Det monteres urbryter (koblingsur) på motorvarmeren slik at den ikke står på mer enn nødvendig.



\*regulert kotehøyde med Oslo lokal som høydereferanse. Ved prosjektering legges 37 cm til denne kotehøyden.

© Plan- og bygningsetaten, Oslo kommune

 Oslo

Dato: 06.11.2024  
 Bruker: hkn  
 Målestokk 1:1000  
 Ekvidistanse 1m  
 Koord.system: EUREF89 - UTM sone 32

Høydereferanser  
 - Reguleringsplan: Se reg.best.  
 - Bakgrunnskart: NN2000




































Originalformat: A3

Reguleringskart	
<ul style="list-style-type: none"> <li>- Kartutsnittet gjelder vertikalnivå 2 (dvs. på bakkenivå).</li> <li>- Gjeldende kommunedelplaner: KDP-17</li> <li>- Naturmangfold innenfor kartutsnittet. Se eget kart.</li> <li>- Kartet er sammenstilt for: Eiendomsomsetning. Kan ikke brukes til byggesak.</li> </ul>	
PlottID/Best.nr: 325157/ 86501024	Deres ref.: 14197/ TEJA@MSAKTV
Adresse: SINSENVEIEN 30	Kommentar:
Gnr/Bnr: 83/249	

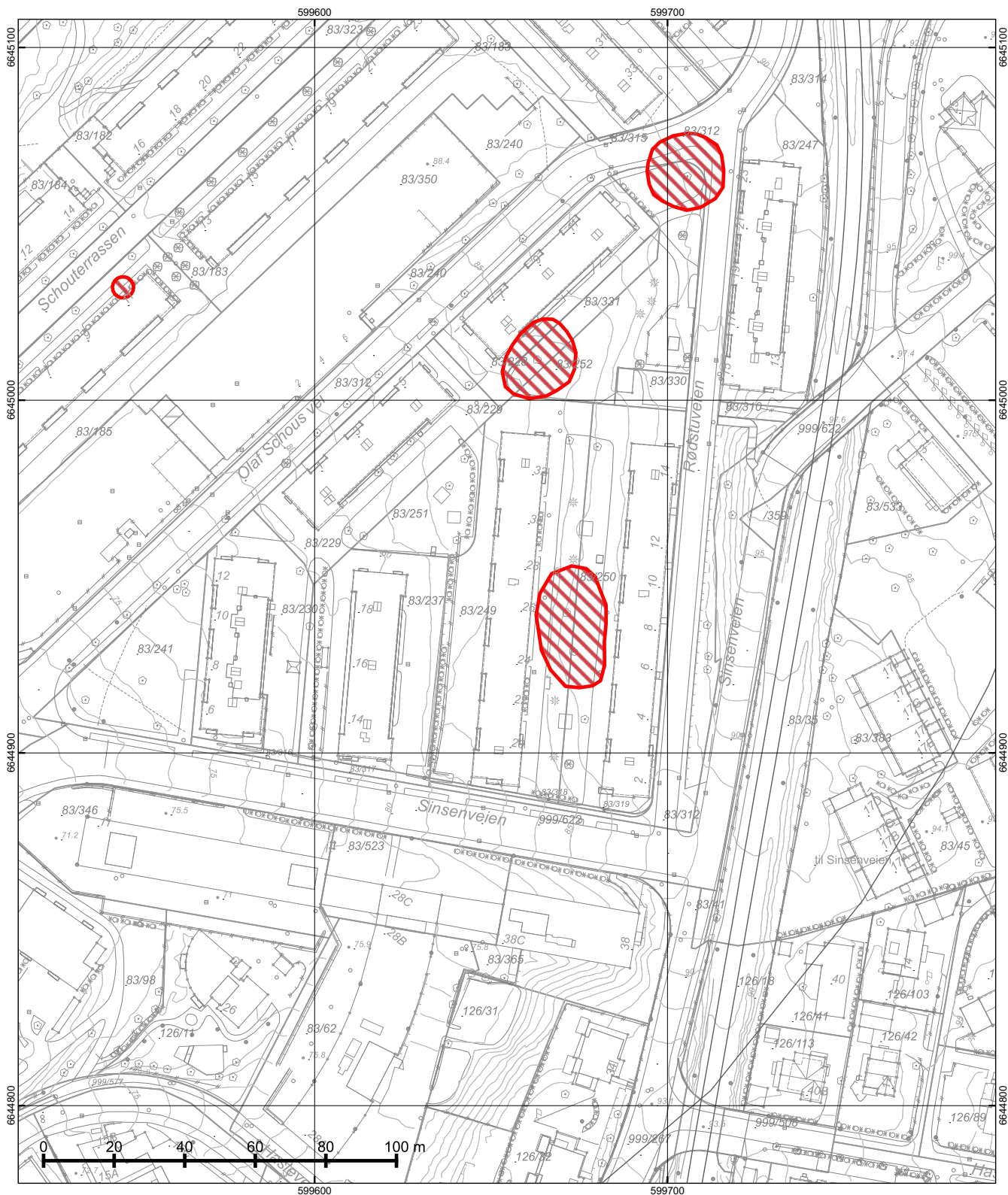
Opprinnelig reguleringsplan gir rammer for høyder på planlagt bebyggelse ut fra terrenghøyden slik de var da reguleringsplanen ble vedtatt. Det nye sammenstilte reguleringsplankartet viser dagens terreng- og tomtesituasjon. Planens originale vedtakskart er tilgjengelig i Saksinnsyn.

Se tegnforklaring på eget ark

## TEGNFORKLARING - REGULERING (for gjeldende kartutsnitt)

	40 - Friområde/park
	70 - Felles avkjørsel
	72 - Felles lekeareal
	110 - Bolig m.tilh. anlegg
	121 - Forretning og kontor
	130 - Kontor m.tilh.anlegg
	140 - Bolig/forr./kontor
	150 - Industri m.tilh.anlegg
	171 - Privat skole
	310 - Offentlig kjørebane/veigrunn
	311 - Annet veiareal
	312 - Fortau
	1110 - Boligbebyggelse
	2012 - Fortau
	RpBestemmelseGrense
	70 - Felles avkjørsel
	73 - Felles gangareal
	311 - Annet veiareal
	312 - Fortau
	325 - Veigrunn i tunnel
	913 - Formålgrensning
	930 - Reguleringslinje
	964 - Regulert u-gradgrense
	Formålgrense
	Foreløpig plan
	Plangrense (gammel lov)
	Plangrense (ny lov)
	RpRegulertHøyde
	Grense for bebyggelse
	Byggegrense
	Beregnet senterlinje veg
	Bygningens avgrensning i beb. plan
	Bebyggelse som inngår i planen
	Måle og avstandlinje (Dimensjonslinje)
	Inn-/utkjøring





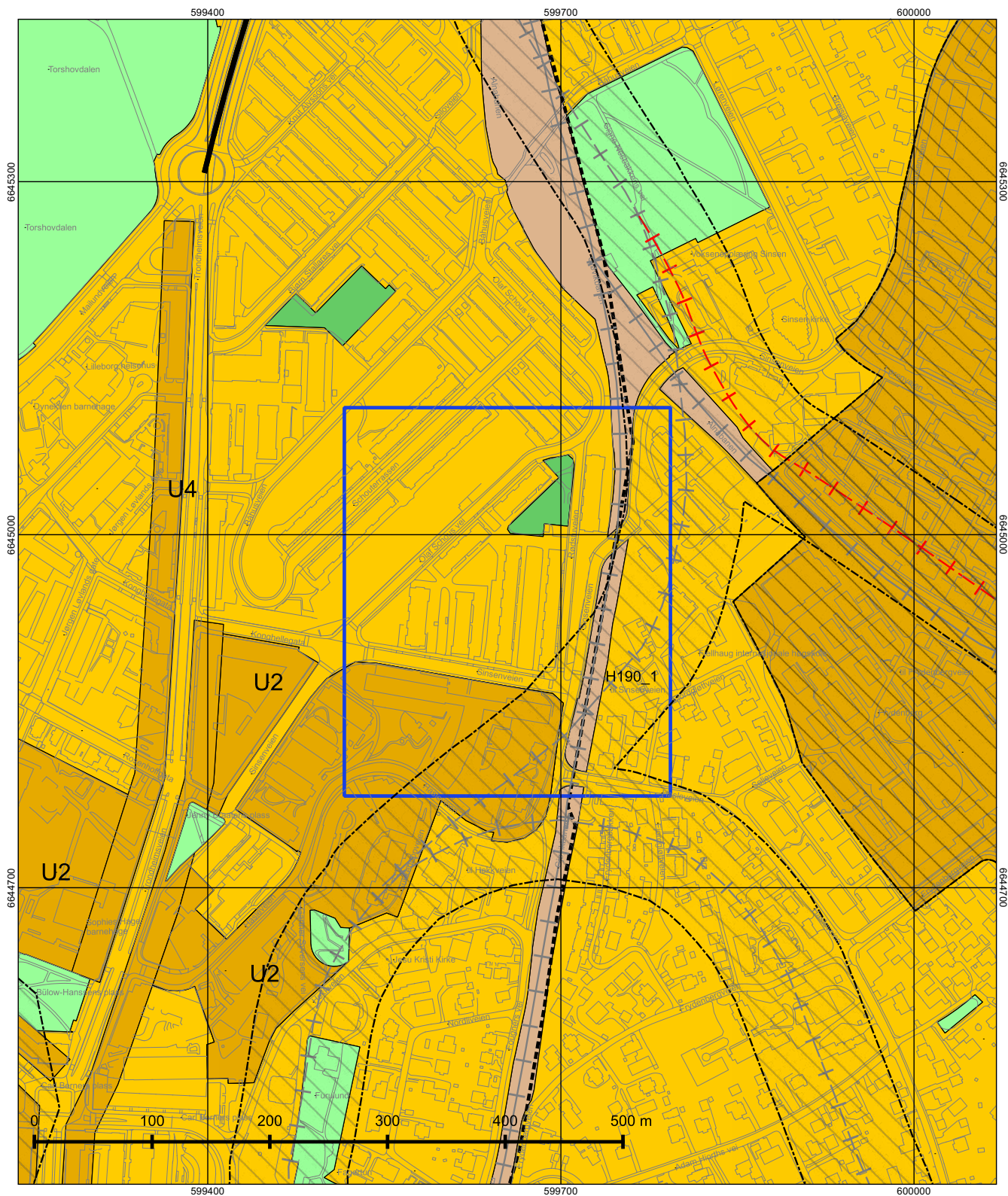
© Plan- og bygningsetaten, Oslo kommune


**Oslo**  
 Dato: 06.11.2024  
 Bruker: hkn  
 Målestokk 1:1000  
 Ekvidistans 1m  
 Koord.system: EUREF89 - UTM sone 32  
 Høydereferanser  
 - Reguleringsplan: Se reg.best.  
 - Bakgrunnskart: NN2000  
 Originalformat: A3

<b>Naturmangfold</b>	
- Skraverte felter markerer områder hvor det er registrert naturmangfold (rød) eller fremmede skadelige organismer (sort). - Kartet er sammenstilt for: Eiendomsomsetning. Kan ikke brukes til byggesak.	
PlottID/Best.nr: 325157/ 86501024	Deres ref.: 14197/ TEJA@MSAKTV
Adresse: SINSENVEIEN 30	Kommentar:
Gnr/Bnr: 83/249	

Opprinnelig reguleringsplan gir rammer for høyder på planlagt bebyggelse ut fra terrenghøyden slik de var da reguleringsplanen ble vedtatt. Det nye sammenstilte reguleringsplankartet viser dagens terreng- og tomtesituasjon. Planens originale vedtakskart er tilgjengelig i Saksinnsyn.





© Plan- og bygningssetaten, Oslo kommune



Oslo

Dato: 06.11.2024  
 Målestokk 1:3000  
 Koordinatsystem: EUREF89 - UTM sone 32  
 PlottID/Best.nr: 325157/86501024  
 Deres ref.: 14197/ TEJA@MSAKTV

### Kommuneplanen 2015–2030

Vedtatt av bystyret 23.09.2015, sak 262

Kartet viser utsnitt av «Plankart 1-2 Arealbruk» og «Plankart 2-2 Hensynssoner». For øvrige juridisk bindende kart, se Planinnsyn - <https://od2.pbe.oslo.kommune.no/kart/?mode=kommuneplan>

Blå ramme viser utsnittet for de øvrige plottene.

Reguleringsplaner vedtatt etter 17.09.2014 og til 23.09.2015 vil gjelde foran kommuneplanen ved motstrid. Reguleringsplaner vedtatt etter kommuneplanen vil gjelde foran kommuneplanen ved motstrid.

Se tegnforklaring på eget ark.



## Tegnforklaring - kommuneplan

	Farled		Bebyggelse og anlegg, eksisterende
	Fjernveg (tunnel)		Bebyggelse og anlegg, fremtidig
	Fjernveg		Bane, eksisterende
	Markagrense		Havn, eksisterende
	Plangrense		Havn, fremtidig
	Sporveg (tunnel), fremtig		Kollektivknutepunkt, fremtidig
	Sporveg (tunnel), eksisterende		Grønnstruktur, eksisterende
	Sporveg, eksisterende		Grønnstruktur, fremtidig
	Sporveg, fremtidig		Forsvaret
	Jernbane (tunnel), fremtidig		LNF-areal, eksisterende
	Jernbane (tunnel), eksisterende		LNF-areal, fremtidig
	Jernbane, eksisterende		Spredt boligbebyggelse, eksisterende
	Turvei		Spredt boligbebyggelse, fremtidig
	Ny T-bane-/jernbanestasjon (ikke juridisk)		Spredt fritidsbebyggelse, eksisterende
	T-banestasjon (ikke juridisk)		Spredt fritidsbebyggelse, fremtidig
	Jernbanestasjon (ikke juridisk)		Bruk og vern av sjø og vassdrag med tilhørende strandsone
	Banetrase (ikke juridisk)		Farled
	Fjordtrikk (ikke juridisk)		Småbåthavn, eksisterende
	Samferdsel (ikke juridisk)		Småbåthavn, fremtidig
	Eksisterende kollektivknutepunkt		Naturområde
	Fremtidig kollektivknutepunkt		Friluftsområde
	Spredt boligbebyggelse		Ytre by (utviklingsområder)
	Bestemmelsesgrense		Indre by (utviklingsområder)
	Aktivitetssone marka		H570 - Bevaring kulturmiljø
			H710 - Båndlegging for regulering etter pbl.
			H810_1 - Krav om felles planlegging (områderegulering)
			H810_2 - Krav om felles planlegging
			H820_1 - Omforming (kabling og høystentledninger)
			H820_2 - Omforming (trafostasjoner)
			H110 - Nedlagsfelt drikkevann
			H190 - Andre sikringssoner
			H310_1 - Kvikkleire
			H310_2 - Steinsprang
			H320_1 - Stormflo
			H320_2 - Elveflom
			H390 - Deponi



## OVERSIKT OVER LØSØRE OG TILBEHØR TIL EIENDOMMEN

Oversikten er utarbeidet av Norges Eiendomsmeglersforbund, Eiendom Norge og Advokatforeningens Eiendomsmeulingsgruppe, og er gjeldende fra 1. januar 2020.

### Generelt

Lov om avhending av fast eignedom (avhendingslova/avhl.) av 3. juli 1992 regulerer kjøper og selgers rettigheter og plikter ved overdragelse av fast eiendom og andeler i borettslag.

I henhold til avhl. § 3-4 skal eiendommen, når annet ikke er avtalt, overdras med innredninger og utstyr som etter lov, forskrift eller annet offentlig vedtak skal følge med. Det samme gjelder varig innredning og utstyr som enten er fastmontert eller er særskilt tilpasset bygningen, jf. avhl. § 3-5. Loven inneholder ingen detaljert oversikt over hva som omfattes av «innredning og utstyr», og over hva som skal regnes som «fastmontert eller særskilt tilpasset».

Partene kan fritt avtale hva som skal følge med eiendommen ved salg. Bransjens liste over løsøre og tilbehør som skal følge med eiendommen, er en del av avtalen mellom kjøper og selger dersom ikke annet er opplyst i salgsoppgaven, kjøper har tatt forbehold i bud eller avtale på annen måte er inngått. Der intet annet er avtalt, vil løsøre og tilbehør medfølge slik dette fremkommer av avhl. § 3-4 og § 3-5 og denne oversikt.

Produkter og installasjoner som medfølger overdras uten noen form for garantier, utover eventuell gjenværende leverandørgaranti.

Dersom det er noe i nedenstående liste som ikke finnes på eiendommen, vil det heller ikke medfølge.

1. HVITEVARER medfølger der dette er spesielt angitt i salgsoppgaven.
2. HELDEKKENDE TEPPER følger med uansett festemåte.
3. VARMEKILDER, slik som ovner, kaminer, peiser, varmpumper og panelovner, følger med uansett festemåte. Frittstående biopeiser/varmeovner og terrassevarmere medfølger ikke. Det følger ikke med varmekilder i rom som ikke har vegg- eller fastmonterte varmekilder på visning.
4. TV, RADIO OG MUSIKKANLEGG. TV-antennor og fellesanlegg for TV, herunder parabolantenne, og tuner/dekoder/tv-boks medfølger der dette eies av selger. Veggmontert TV/flatskjerm med tilhørende festeordning samt musikkanlegg følger ikke med (se også punkt 12).
5. BADEROMSINNREDNING/UTSTYR. Badekar, dusjkabinett, dusjvegger, alle fastmonterte speil og hyller, fastmonterte glass- og håndkleholdere, herunder håndklevarmere samt baderomsinnredning, medfølger.
6. GARDEROBESKAP medfølger, selv om disse er løse. Fastmonterte garderobehyller og knagger medfølger. Innredning i garderobeskap, for eksempel løse eller fastmonterte trådkurver, hyller, stenger og lignende, medfølger.

**7. KJØKKENINNREDNING** medfølger, herunder også åpne, fastmonterte hyller og løs eller fastmontert kjøkkenøy.

**8. MARKISER, PERSIENNER** og annen type innvendig og utvendig solskjerming, gardinoppheng, lamellgardiner og liftgardiner medfølger.

**9. AVTREKKSIVIFTER** av alle slag, samt fastmonterte aircondition/ventilasjonsanlegg, medfølger.

**10. SENTRALSTØVSUGER** medfølger med komplett anlegg, herunder slange, munnstykke mm.

**11. LYSKILDER.** Kupler, lysstoffarmatur, fastmonterte "spotlights", oppheng og skinner med spotlights samt utelys og hagebelysning medfølger. Vegglamper, krokhengte lamper, lysekroner, prismelamper og lignende som er koblet til sukkerbit eller stikkontakt følger likevel ikke med.

**12. INSTALLERTE SMARTHUSLØSNINGER** med sentral som styrer lys, varme, lyd o.l., samt tilhørende trådløse enheter som brytere, sensorer, kameraer, integrerte høyttalere el. medfølger. Enkle lysstyringssystem f.eks. med en sentral som kun styrer lyspærer eller smartpærer montert i sokkel medfølger likevel ikke.

**13. UTVENDIGE SØPPELKASSER** og eventuelt holder/hus til disse medfølger.

**14. POSTKASSE** medfølger.

**15. UTENDØRS INNRETNINGER** slik som flaggstang, fastmontert tørkestativ, samt andre faste utearrangementer som f.eks. badestamp, boblekar/jacuzzi og liknende utendørs kar, lekestue, lekestativ, utepeis, fastmontert trommel til vannslange, medfølger. Guidekabel/avgrensingskabel til robotgressklipper medfølger, men robotgressklipper og ladestasjon for denne medfølger ikke.

**16. FASTMONTERT VEGGLADER/LADESTASJON TIL EL-BIL** medfølger uavhengig av hvor laderen er montert.

**17. SOLCELLEANLEGG** med tilhørende teknisk infrastruktur medfølger.

**18. GASSBEHOLDER** til gasskomfyr og gasspeis medfølger.

**19. BRANNSTIGE, BRANNTAU, feiestige** og lignende medfølger der dette er påbudt. Løse stiger medfølger ikke.

**20. BRANNSLUKNINGSAPPARAT, BRANNSLANGE** og RØYKVARSLER medfølger der dette er påbudt. Det er eier og brukers plikt til å se til at utstyret forefinnes på enhver eiendom. Hvis annet ikke er uttrykkelig avtalt, skal dette derfor alltid følge med ved salg av eiendom.

**21. SAMTLIGE NØKLER** til eiendommen som selger er i besittelse av skal overleveres kjøper på overtakelsen, herunder nøkler til eventuelle boder, uthus, garasjeportåpner e.l. Låses boder, uthus e.l. med hengelås, skal lås og nøkler til disse medfølge.

**22. GARASJEHYLLER, bodhyller, lagringshyller** og oppheng til bildekk medfølger såfremt de er fastmontert.

Planter, busker og trær som er plantet på tomten, eller fastmonterte kasser og lignende er en del av eiendommen og medfølger i handelen.



# HELP Boligkjøperforsikring

## Boligkjøperforsikring

- Advokathjelp ved boligkjøpet og i 5 år fremover.
- Er kjøpers motvekt til selgers boligselgerforsikring.
- Gir deg advokathjelp hele veien til rettskraftig dom, om nødvendig.

## Boligkjøperforsikring **PLUS**

- Advokathjelp ved boligkjøpet og i 5 år fremover.
- Er kjøpers motvekt til selgers boligselgerforsikring.
- Gir deg advokathjelp hele veien til rettskraftig dom, om nødvendig.
- Advokathjelp i de viktigste rettsområdene i privatlivet.

**PLUS** gir boligeiere sterkt rabattert advokathjelp. Be om råd eller hjelp i retten når du trenger det fra Norges viktigste advokatmiljø for privatpersoner.

**PLUS** kan bare tegnes samtidig med boligkjøperforsikringen, og koster kun kr 2 800 i tillegg. **PLUS** fornyes årlig - om du ønsker det.

Borettslag/aksjeleilighet:	Kr 5 900
Selveierleilighet/rekkehus:	Kr 8 900
Ene-/tomanns-/fritidsbolig, tomt:	Kr 12 900

## Rettsområder du får hjelp med

Samboeravtale, ektepakt og arv

Forbrukerkjøp og håndverkertjenester

Utleie og naboforhold

Tomtefeste, veirett og andre servitutter

Plan- og bygningsrett

Skatt ved oppussing, utleie og eiendomssalg

Tilgang til digitale juridiske avtaler via Min side

*“Vi unner ingen å stå alene”*

Retts skal være rett. For alle.



Boligkjøperforsikring tegnes hos eiendomsmegler senest ved kontraktsignering og gir rett til advokathjelp inntil 5 år etter overtakelse. Forsikringen betales som del av oppgjøret ved boligkjøpet. **PLUS**-dekningen fornyes årlig ved faktura fra HELP.

Egenandel kr 4 000 påløper ved takst, tvist eller 10 timer advokatbistand, avhengig av hva som kommer først. Meglerforetaket mottar kr 3 200/3 600/3 500 i kostnadsgodtgjørelse, avhengig av boligtype, samt et tillegg på kr 1 000 ved salg av **PLUS**.

Vi tar forbehold om pris- og vilkårsendringer. Hvis premien ikke er innbetalt ved overtakelse, vil avtalen bli kansellert. For fullstendig informasjon om dekning og vilkår, se help.no

Har du spørsmål? Kontakt HELP på [help.no/minside](http://help.no/minside), telefon 22 99 99 99 eller epost [post@help.no](mailto:post@help.no)

  
Retts skal være rett. For alle.



# Viktige endringer i avhendingsloven

**Den 1. januar 2022 ble avhendingsloven endret på viktige punkter for både kjøper og selger. Samtidig fikk vi en ny forskrift som regulerer jobben en takstmann skal gjøre. Den nye forskriften stiller strengere krav til tilstandsrapportene som er en viktig del av kontrakten ved boligsalg. HELP, landets største advokatmiljø for boligkjøpere, har laget en kort innføring i de nye reglene.**

## **Forbudt å selge bolig “som den er”**

Du har kanskje hørt at de fleste brukte boliger har vært solgt «som de er»? Dette forbeholdet innebar at selger fraskrev seg ansvar for skjulte feil og mangler. Det var bare hvis selger hadde holdt tilbake eller gitt uriktig informasjon, eller hvis boligen var i vesentlig dårligere stand at kjøper kunne nå frem med et krav mot selger.

Fra 1. januar 2022 kan ikke selger lenger ta generelle forbehold av «som den er»-typen. Dette betyr at når vi da skal vurdere om en bolig har en mangel, må vi vurdere grundig hva som fremgår av kjøpsavtalen. Med kjøpsavtalen menes alle dokumenter og opplysninger som tilbys før kjøpet, også FINN-annonsen og alle vedleggene til salgsoppgaven. Hvis kjøpsavtalen ikke gir et klart svar (av typen “Det følger egen parkeringsplass med leiligheten” eller “Badet er renoverert av fagfolk”), må vi vurdere hva kjøper kan forvente basert på blant annet eiendommens synlige tilstand, alder, opplysningene som er gitt ved salget, feilenes art, karakter og omfang.

## **Egenandel**

Avhendingsloven har også fått en ny bestemmelse om egenandel. Egenandelen slår først inn når det er påvist at eiendommen har en mangel. Når det er et avvik fra kontrakten som utgjør en mangel, skal oppgjøret reduseres med 10 000 kroner, uavhengig av om utbedringskostnadene er høye eller lave. Dette innebærer blant annet at kjøper ikke kan rette krav mot selger hvis det koster mindre enn 10 000 kroner å utbedre mangelen.

Selv om utbedringskostnadene er høye, kan det likevel tenkes at feil ved boligen ikke utgjør mangler etter loven. Dette avhenger av hva som er avtalt mellom partene, og hva kjøper kan forvente basert på de momentene vi har nevnt over.

## **Nytt om tilstandsrapporter**

Tidligere ble det ikke stilt noen konkrete krav til hva en tilstandsrapport skulle inneholde og hvordan den skulle se ut. Dette hadde som konsekvens at tilstandsrapportene varierte i innhold og kvalitet. I den nye forskriften til avhendingsloven stilles det en rekke krav for at en tilstandsrapport skal regnes som godkjent.



Forts. Viktige endringer i avhendingsloven

Opplysningene i tilstandsrapporten skal gis på en forbrukervennlig måte, og det er beskrevet hva takstmannen skal vurdere og hvordan noen av undersøkelsene skal gjennomføres.

Vi har tro på at kjøpere nå vil få bedre informasjon i forkant av salget og dermed et bedre beslutningsgrunnlag.

### **Kjøpers undersøkelsesplikt lovfestes**

Avhendingsloven har også fått en regel om undersøkelsesplikt for kjøper. Regelen tydeliggjør at kjøperen skal anses å kjenne til forhold som er tydelig beskrevet i tilstandsrapporten eller annen relevant salgsdokumentasjon. Det fremgår av loven at kjøperen ikke kan klage på avvik hvis disse er tydelig beskrevet i salgsdokumentasjonen, uavhengig av om kjøperen faktisk har satt seg inn i denne.

Det er derfor svært viktig at kjøper setter seg godt inn i alle dokumenter og opplysninger som tilbys i forkant av kjøpet. Hvis det er noe du ikke forstår, anbefaler vi at du stiller spørsmål til selger og/eller eiendomsmegler. Dersom det er gitt motstridende opplysninger i salgsdokumentene, må du undersøke hvilke av opplysningene som er korrekte, og eventuelt ta forbehold dersom motstriden ikke avklares. Du kan ikke velge å holde deg til den opplysningen du liker best.

### **Arealavvik**

Avhendingsloven har også fått en ny bestemmelse om arealavvik innendørs. Helt kort betyr endringen at eiendommen har en mangel hvis opplysningene om størrelse i salgsdokumentene ikke er riktig. Det er en forutsetning at avviket utgjør mer enn 2 % og minst én kvadratmeter, og at selgeren ikke godtgjør at opplysningene ikke har hatt betydning for kjøperen.

### **Viktig for kjøper å være klar over**

Advokatene i HELP er fornøyde med regelendringer som bidrar til at kjøper får bedre informasjon. Dette kan redusere antall konflikter i etterkant av boligkjøpet.

Selv om selgers ansvar nå har blitt utvidet, er det ikke slik at alle feil er mangler etter avhendingsloven. Det er påregnelig med noen feil ved boligen på grunn av alder, slitasje, osv., og det som er opplyst ved salget, er naturligvis ikke mangler. Jo eldre boligen er, desto vanligere er det å avdekke feil. Det er svært viktig å lese salgsoppgaven nøye. Hvis det er gitt konkrete risikoopplysninger om bestemte bygningsdeler, er det påregnelig å måtte utbedre disse og denne kostnaden må kjøper dekke selv.

Hvis du har boligkjøperforsikring hos HELP, vil våre advokater hjelpe deg med å vurdere om du kan rette et krav mot selger/selgers boligselgerforsikringsselskap. Dersom det er sannsynlig at du vil nå frem med et krav, forfølger vi saken for deg til den er løst.

# HELP Renteforsikring

Renteforsikring dekker rentekostnader etter skatt og husforsikring for bolig som skal selges, hvis denne ikke er solgt tre måneder etter overtakelse av ny bolig. Forsikringen koster kr 5.900 og gjelder i ett år fra tidspunktet hvor du har overtatt din nye primærbolig og du har markedsført din gamle primærbolig sammenhengende i minst tre måneder.

- Utbetaling gis i inntil ni måneder
- Rentekostnader, samt kostnad til husforsikring dekkes med inntil kr 15.000 per måned
- Gjelder fast eiendom regulert til boligformål og som er registrert som din primærbolig
- Forsikringen gjelder i Norge

**Bestilling gjøres av boligkjøper på [www.help.no/renteforsikring](http://www.help.no/renteforsikring). Forsikringen må bestilles innen sju dager etter kontraktsignering. Dersom boligen som skal selges allerede er markedsført før budaksept av ny bolig kan forsikring ikke tegnes.**

**For HELP kundesenter kontakt [post@help.no](mailto:post@help.no) eller tlf. 22 99 99 99.**



Bud på 95 % eller mer av prisantydning behandles som at salg har funnet sted, selv om bud avslås, og forsikringsdekningen gjelder da til ny eier overtar (begrenset til 3 måneder etter budaksept). Det gjøres fradrag i erstatningen for eventuelle leieinntekter, skattefradrag på rentekostnader og renter og omkostninger som følge av mislighold av lån. Forsikringen dekker ikke mellomfinansiering eller andre lån som ikke direkte relaterer seg til primærboligen som skal selges. Forsikringen fornyes ikke, og gjelder ikke ved senere flytting. Dersom boligen ikke selges av autorisert megler / advokat gjelder ikke forsikringen. Forsikringen har en karantenetid på tre måneder. Tegning av HELP Renteforsikring tilbys kun til boligkjøpere som har kjøpt bolig gjennom samarbeidende eiendomsmeidlerkjede.



For eiendommen:

Adresse: Sinsenveien 30  
0572 OSLOMeglerforetak: Aktiv Eiendomsmegling  
Saksbehandler: Fuat DemirbasTelefon: 936 26 495  
E-post: fuat.demirbas@aktiv.no

Oppdragsnummer:

Undertegnede gir herved følgende bud på ovennevnte eiendom:

Kjøpesum: Kr. \_\_\_\_\_

Beløp med bokstaver: Kr. \_\_\_\_\_

+ omkostningert iht. opplysninger i salgsoppgaven

Dette budet er bindende for undertegnede frem til og med den: \_\_\_\_\_ Kl. \_\_\_\_\_

*Dersom annet ikke er angitt gjelder budet til kl. 15.00 første virkedag etter siste annonserte visning. I forbrukerforhold vil bud med kortere akseptfrist enn til kl. 12.00 første virkedag etter siste annonserte visning ikke bli viderefordlet til selger.*

Eventuelle forbehold: \_\_\_\_\_

Undertegnede er kjent med at selger står fritt til å godta eller forkaste ethvert bud. Likeledes er undertegnede klar over at budet er bindende for budgiver når det er kommet til selgers kunnskap. Handelen er juridisk bindende for begge parter dersom budet aksepteres innen akseptfristen. Undertegnede er kjent med at budjournalen vil bli forelagt kjøper og selger når handel er sluttet.

Ønsket overtakelsesdato: \_\_\_\_\_

Budet baseres på opplysninger og salgsvilkår som fremkommer av salgsoppgave datert: \_\_\_\_\_

**Kjøpet vil bli finansiert slik:**

Låneinstitusjon: \_\_\_\_\_ Referanse og tlf nr.: \_\_\_\_\_

Lånt kapital: \_\_\_\_\_ Kr.: \_\_\_\_\_

Egenkapital: \_\_\_\_\_ Kr.: \_\_\_\_\_

Totalt: \_\_\_\_\_ Kr.: \_\_\_\_\_

Egenkapital består av:  Salg av nåværende bolig eller fast eiendom  Disponibelt kontantbeløp (bankinnskudd)Jeg gir bud som:  Forbruker  Ledd i næringsvirksomhet / juridisk person (selskap)Jeg samtykker til bruk av elektronisk kommunikasjon:  Ja  Nei

Navn: \_\_\_\_\_

Navn: \_\_\_\_\_

Fødselsnr. (11 siffer): \_\_\_\_\_

Fødselsnr. (11 siffer): \_\_\_\_\_

Adresse: \_\_\_\_\_

Adresse: \_\_\_\_\_

Postnr.: \_\_\_\_\_ Sted: \_\_\_\_\_

Postnr.: \_\_\_\_\_ Sted: \_\_\_\_\_

Tlf.: \_\_\_\_\_ E-post: \_\_\_\_\_

Tlf.: \_\_\_\_\_ E-post: \_\_\_\_\_

Dato.: \_\_\_\_\_ Sign: \_\_\_\_\_

Dato.: \_\_\_\_\_ Sign: \_\_\_\_\_

Kopi av legitimasjon

Kopi av legitimasjon