






# Tilstandsrapport

-  Boligbygg med flere boenheter
-  Gunnar Reiss-Andersens gate 9, 3259 LARVIK
-  LARVIK kommune
-  # gnr. 3020, bnr. 2581
-  # Andelsnummer 51

Sum areal alle bygg: BRA: 104 m<sup>2</sup> BRA-i: 82 m<sup>2</sup>



Befaringsdato: 06.11.2024

Rapportdato: 13.11.2024

Oppdragsnr.: 21510-1060

Referansenummer: AT5557

Autorisert foretak: Vang Takst

Sertifisert Takstingeniør: Robert Vang

Vår ref:



**VANG TAKST**



Medlem av  
**Norsk takst**



Rapporten kan brukes i inntil ett år etter befaringsdatoen, og kan ikke gjenbrukes ved flere boligsalg i denne perioden. For eiendomsoverdragelser fra 1.1.2024, må selger sørge for at areal i rapporten er oppdatert og følger ny bransjestandard for areal. Skjer det endringer, oppstår skader også videre på boligen, bør du som selger be om oppdatert rapport.

## Norsk takst

Norsk takst er bransjeorganisasjonen for landets bygningssakkyndige og takstforetak, med om lag 1400 sertifiserte medlemmer fordelt på omtrent 1000 bedrifter. I boligomsetningen regnes takstrapportene som et helt avgjørende element i den informasjonen som gjøres tilgjengelig for kjøper. Årlig leverer medlemmene rundt 120.000 slike takster. Det gir unik oversikt over norske boliger, og bidrar til at alle oppdrag kan utføres med utgangspunkt i erfaringsbasert kvalitet.



Det stilles høye krav til utdanning, sertifisering og yrkesetikk. Norsk takst er opptatt av at boligomsetningen skal være trygg, og legger vekt på å opptre uavhengig av andre bransjeaktører. Bygningssakkyndige fakturerer sine tjenester uten hensyn til hvilken pris som oppnås, og skal heller ikke på annen måte ha noen egeninteresse knyttet til handelen.

Uavhengighet og god fagkunnskap har over tid bygget troverdighet og tillit. Både selger og kjøper skal kunne stole på bygningssakkyndiges vurderinger. For tilfeller der det likevel skulle oppstå misnøye med utført arbeid, har vi sammen med Forbrukerrådet etablert en klagenemnd.

Norsk takst har en sentral rolle i utviklingen av norske standarder, regler og profesjonsprinsipper, og representerer bransjen i alle relevante internasjonale fora. Dette sikrer at norske bygningssakkyndige tidlig kan tilpasse seg krav og bransjetrender fra utlandet, samtidig som takseringsfaget får en norsk stemme på verdensbasis. Organisasjonen bidrar i næringspolitisk sammenheng, og har vært en pådriver for å sikre at lover og regler gir trygghet for forbrukerne i boligomsetningen.

## VANG TAKST

Vang Takst dedikerer seg til å levere ekte og ærlige vurderinger med en solid faglig tyngde og tilstedeværelse i hvert oppdrag. Vi bryr oss om kundens behov og er kjent for ikke å gi oss, vi har et engasjement for å sikre nøyaktige og grundige takst rapporter.

VANG TAKST har kontoradresse i Larvik og arbeider med boligsalgsrapporter, verditaksering, våtromskontroll og er til stede med faglige gode råd for din bolig, med Vestfold og Telemark som vårt primære arbeidsområde.



Rapportansvarlig

Robert Vang

Uavhengig Takstingeniør

robert@vangtakst.no

971 82 223



# Dette trenger du å vite om tilstandsrapporten



## Hva er en tilstandsrapport?

En tilstandsrapport beskriver synlige skader/avvik eller tegn på skader/avvik på boligen. Rapporten fremhever vanligvis ikke positive egenskaper ved boligen.



## Hva vurderer en bygningsakkyndig?

Den bygningsakkyndige vurderer boligen ut fra hva man kan forvente av en bygning av samme alder og type. Vurderingen gjøres som regel mot hvordan det var vanlig å bygge og regler som gjaldt da boligen ble oppført (søknadstidspunktet). Forhold som er vanlige for bygningens alder, slik som slitasje etter normal bruk regnes ikke som avvik.



## Hva inneholder tilstandsrapporten?

Den bygningsakkyndige undersøker rom og bygningsdeler slik det kommer frem av [Forskrift til avhendingsloven](#). Tilstandsrapporten inneholder bare avvik som den bygningsakkyndige kan se eller kontrollere med enkle hjelpemidler. Det gjøres ikke nærmere undersøkelser slik som åpning av vegger eller andre bygningsdeler. I vegg mot våtrom og rom under terreng kan det borres et hull for å gjøre enkle undersøkelser slik som fuktsøk.

## Når du kjøper en brukt bolig

Når du kjøper en brukt bolig, er det viktig å være oppmerksom på at dette ikke kan sammenlignes med å kjøpe en ny bolig. Måten boligen ble bygget på kan være annerledes enn i dag. Bygninger svekkes over tid, og utsettes for slitasje blant annet på grunn av bruk og vær og vind. Mange boliger fornyes helt eller delvis, noen i flere omganger, eller det oppføres tilbygg. Særlig for boliger som er pusset opp eller endret, er det viktig å merke seg at fornyelse av overflater ikke nødvendigvis betyr at bygningsdeler under er forbedret.

## Vurdering mot byggeår

Den bygningsakkyndige vil vurdere boligen mot hvordan det var vanlig å bygge og regler som gjaldt da bygningen ble oppført (søknadstidspunktet). Den bygningsakkyndige ser etter avvik som har betydning for og som reduserer boligens funksjon og verdi, og som kommer frem av Forskrift til avhendingslova. Noen rom og bygningsdeler slik som bad og vaskerom, og forhold som gjelder sikkerhet mot brann, rekkverk og trapper osv., vil den bygningsakkyndige vurdere mot dagens regelverk. Etter dagens regelverk vil disse kunne få en tilstandsgrad 2 eller 3 uten at det nødvendigvis er krav om at avviket må utbedres.

## Tilstandsrapporten beskriver ikke hele boligen

### BYGNINGSSAKKYNDIGE SER FOR EKSEMPEL IKKE PÅ (MED MINDRE BYGNINGSDELEN ER NEVNT I RAPPORTEN)

- vanlig slitasje og normal vedlikeholdstilstand
- bagatellmessige forhold som ikke påvirker bygningens bruk eller verdi vesentlig
- etasjeskillere
- tilleggsbygg slik som garasje, bod, anneks, naust også videre
- utvendige trapper
- støttemurer
- skjulte installasjoner
- installasjoner utenfor bygningen
- full funksjonstesting av el- og VVS-installasjoner
- geologiske forhold og bygningens plassering på grunnen
- bygningens planløsning
- bygningens innredning
- løsløre slik som hvitevarer
- utendørs svømmebasseng og pumpeanlegg
- bygningens estetikk og arkitektur
- bygningens lovlighet (bortsett fra bruksendringer, brannceller og forhold som åpenbart kan påvirke helse, miljø og sikkerhet)
- fellesarealer (med mindre boligeier har vedlikeholdsplikt for fellesarealer og dette er kjent for bygningsakkyndig, eller fellesarealet har en særlig tilknytning til boligen).

© iVerdi 2023 © Norsk takst 2023

Malen til denne rapporten, inkludert standardtekstene fra Norsk takst, er vernet etter åndsverkloven og kan kun benyttes av medlemsforetakene i Norsk takst og av takstingeniører som er sertifisert i slikt foretak, samt av kunder hos iVerdi og studenter hos NEAK. For andre aktører er eksemplarframstilling av malen og standardtekster, som utskrift og annen kopiering til bruk som grunnlag for tilsvarende rapporter, bare tillatt når det er hjemlet i lov (kopiering til privat bruk, sitat o.l.) eller avtale med Norsk Takst ([Forside](#)) eller iVerdi ([Hjem-iVerdi](#)).

Utnyttelse i strid med lov eller avtale kan medføre erstatnings- og straffansvar.

# Dette trenger du å vite om tilstandsrapporten

## Tilstanden vurderes med ulike tilstandsgrader

Tilstanden gir uttrykk for en gitt forventet tilstand, blant annet vurdert ut fra alder og normal bruk. Ved Tilstandsgrad 0 (TG0) og Tilstandsgrad 1 (TG1) gir den bygningssakkyndige normalt ingen begrunnelse for valg av tilstandsgrad. Grunnen er at bygningen eller bygningsdelen da bare har normal slitasje. Ved skjulte konstruksjoner kan alder alene avgjøre tilstandsgrad. Når bygningssakkyndige anbefaler tiltak, for eksempel utbedringer, må brukeren av rapporten vurdere om tiltakene er nødvendige og lønnsomme.

Når den bygningssakkyndige velger tilstandsgrad, baseres vurderingen på faste kriterier som følger av gjeldende bransjestandard for Teknisk tilstandsanalyse ved omsetning av bolig og Forskrift til avhendingslova.



### TILSTANDSGRAD 0, TG0: INGEN AVVIK

Bygningsdelen skal være tilnærmet ny, ikke vise tegn på slitasje og det skal være lagt frem dokumentasjon på faglig god utførelse. Det er ingen merknader til delen.



### TILSTANDSGRAD 1, TG1: MINDRE AVVIK

Bygningsdelen skal bare ha normal slitasje, og straktiltak skal ikke anses som nødvendig. Graden kan også brukes når delen er ny, men der dokumentasjon på faglig god utførelse mangler.



### TILSTANDSGRAD 2, TG2: VESENTLIGE AVVIK OG MINDRE AVVIK SOM ETTER NS 3600 GIR TG 2

Bygningsdelen skal enten ha feil utførelse, en skade eller symptomer på skade, sterk slitasje eller nedsatt funksjon. Graden gis når bygningsdelen trenger vedlikehold eller tiltak i nær fremtid. Graden skal også brukes når delen er gammel og det er grunn til å varsle om faren for skader på grunn av alderen, eller når det er grunn til å overvåke delen spesielt på grunn av fare for større skader eller følgeskader.

Ved avvik som ikke krever umiddelbare tiltak (ingen umiddelbar kostnad) så blir TG2 markert med en lysere farge.



### TILSTANDSGRAD 3, TG3: STORE ELLER ALVORLIGE AVVIK

Denne tilstandsgraden brukes ved kraftige tegn på forhold som man må regne med trenger utbedring straks eller innen kort tid. Det er påvist funksjonssvikt eller sammenbrudd.



### IKKE UNDERSØKT/IKKE TILGJENGELIG FOR UNDERSØKELSE

Det kan være avvik/skader som ikke er avdekket.

## Hva er et anslag på utbedringskostnad?

Hva det vil koste å utbedre rom eller bygningsdeler, er et forsiktig anslag basert på nåværende kvalitet, registrert avvik og angitte tiltak i rapporten. Anslaget er gitt på generelt grunnlag og må ikke forveksles med et pristilbud fra en håndverker. Det kan foreligge avvik og tiltak som ikke kommer frem av rapporten. Utbedringskostnad avhenger blant annet av personlige valg av og markedspris på materialer og tjenesteyter.

I rapporten skal det settes anslag for utbedringskostnad for TG3, og slikt anslag kan også gis ved TG2.



# Beskrivelse av eiendommen

Gunnar Reiss-Andersens gate 9 er bygget i 1984 år og har 4 etasjer.

Bygningen er fundamentert på betong/mur og har parkeringskjeller, Veggene er av betong og bindingsverk, utvendig er boligen forblendet/kledd med murstein og fasadeplater, bygningen har saltak.

Leiligheten er en endeleilighet og ligger i 1. etasje, leiligheten har porttelefon og tilkomst via felles trappegang.

Planløsningen består av: entré, stue, kjøkken, 3 soverom, bad/vasketrom, bod, innglasset balkong.

Utvendig har leilighet en terrasse på mark.

Leiligheten disponerer:  
- bod i 2. etasje i felles bodareal  
- garasje plass i kjelleren, i hjørnet under terrassen.

Leilighetens innvendige overflater består av:  
Gulv: belegg  
Vegg: tapet, malt strie og plater  
Tak: malt betong

Oppvarming:  
Leiligheten har oppvarming via elektriske panelovner og varmekabler på badetrom.

Gunnar Reiss-Andersens gate 9 har i senere tid gjennomgått oppgraderinger og utskiftninger. Jeg minner allikevel om at mange av bygningsdelene er fra byggeåret, og det må forventes at det er noe større avvik i forhold til nyere bygningsdeler. Jeg kan heller ikke utelukke at eldre bygningsdeler fra byggeår kan ha behov for å bli skiftet ut. Enkelte av bygningsdelene kan være gitt tilstandsgrad, TG:2, selv om de fremdeles er velfungerende. TG:2 kan settes der hvor bygningsdeler har oppbrukt over halvparten av sin forventede levetid.

Jeg konkludere med at leiligheten/boligen generelt fremstår i god stand, med alderen tatt i betraktning.

## Boligbygg med flere boenheter - Byggeår: 1984

UTVENDIG

[Gå til side](#)

Leiligheten har malte trevinduer med trelags glass, i stuen er det fastkarmvinduer og kjøkkenvinduet har toppsving. På soverommene, i boden og på badetrommet i leiligheten er det innadslående PVC vinduer med toveis åpning, tolags glass og luftespalte i toppen.

Boligen har en malt brann- og lydklassifisert entrédør med kikkehullskikkert.

Til leiligheter er det malt balkongdør i tre med stor glassfelt i trelags glass.

Til leiligheten er det en overbygget innglasset balkong med tilkomst fra stuen, balkongen er 14,1 kvm, og den gir tilkomst til terrassen. Gulvet på balkongen er av betong belagt med terraseteppe. Innglassingen er av foldbare glass og aluminiumsdører fra gulv til tak, innvendig er det montert rullegardiner for solskjerming og i taket det downlights.

Med tilkomst fra den innglassede balkongen har leilighet en terrasse på 15,4 kvm, terrassen ligger 0,2 m over terrenget på fremsiden og gir tilkomst til eiendommens plenareal.

Gulvet på terrassen er av impregnerte terrassebord lagt på eksisterende betongdekke som ligger over parkeringsarealer i kjelleren.

Terrassen har rekkverket av glass og aluminium på kortsiden og stående trepanel med buet håndløper på langsiden mot plenen. Rekkverkshøyden i glass og aluminium er 1,03 m og trekkverket er 0.67m.

## INNVEDIG

[Gå til side](#)

Leilighetens innvendige overflater består av:  
Gulv: belegg  
Vegg: tapet, malt strie og plater  
Tak: malt betong

Boligen har etasjeskille av betong i gulv og i tak.

Innvendig har boligen malte glatte dører.

Leiligheten har garderobeskap på soverommene.

VÅTROM

[Gå til side](#)

# Beskrivelse av eiendommen

## Bad/vaskerom

Baderommet har tilkomst fra entreen.

I rommet er det vindu på yttervegg, servant i innredning, speil, lysarmatur og overskap, stål vaskekum i laminert benkeplate med underskap, gulvmontert toalett, tett dusjkabinett, opplegg for vaskemaskin, innkassing for ventilasjon og elektriske varmekabler i gulvet.

Rommet er ventilert med avtrekksventil i veggen og det er luftespalte under døren.

Rommets innvendige overflater består av:

Gulv: belegg  
Vegg: baderomsplater  
Tak: malt betong

[Gå til side](#)

## KJØKKEN

Kjøkkenet har tilkomst fra stuen og har innredning med profilerte fronter, laminat benkeplate, glassplate fra benk til overskap, stål oppvaskkum med avrenningsplate, ventilator, komfyr, oppvaskmaskin, kjøl/fryseskap og varmtvannstank i hjørneskap.

Kjøkkenets innvendige overflater består av:

Gulv: belegg  
Vegg: malte plater  
Tak: malt betong

[Gå til side](#)

## TEKNISKE INSTALLASJONER

Boligen har innvendige vannledninger av kobber og avløpsrør av plast. Hovedstoppekranen til leiligheten er montert i benkeskapet på kjøkkenet.

Boligen har naturlig ventilasjon gjennom lufterventiler i veggene, luftespalter i vinduene på soverommene, i boden, på baderommet og Flexit boligventilasjon/avtrekksanlegg med avtrekk fra kjøkkenventilator og baderom.

Leiligheten har en ca 120 liters varmtvannstank plassert i hjørneskapet på kjøkkenet.

Leiligheten har åpent og skjult elektrisk anlegg. Sikringsskap med en 50 ampere hovedsikring og 12 automatsikringer er montert i felles trappegang.

Oppvarming:

Leiligheten har oppvarming via elektriske ovner og varmekabler på baderom.

I leiligheten er det en røykvarsler plassert i stuen og brannslukningsapparat i gangen. Røykvarsleren er tilkoblet bygningens felles brannsentral som er plassert i felles inngangsparti.

## Arealer

[Gå til side](#)

## Forutsetninger og vedlegg

[Gå til side](#)

## Lovlighet

[Gå til side](#)

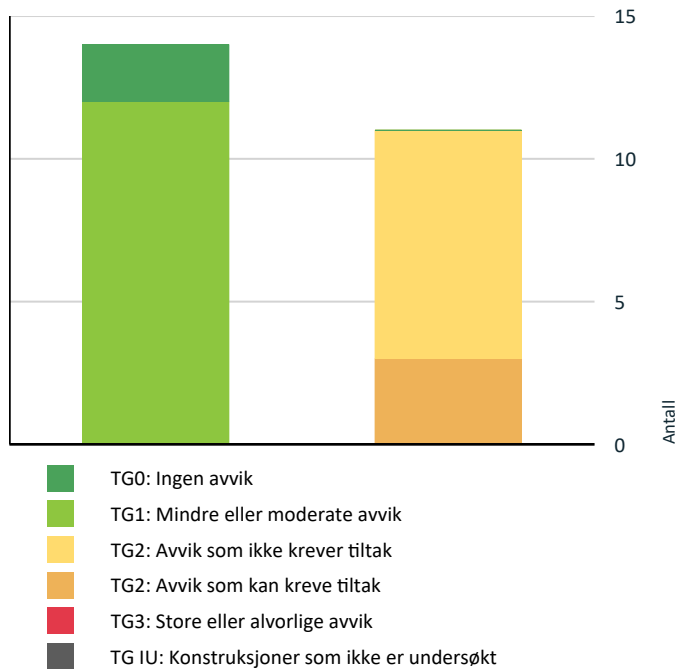
## Boligbygg med flere boenheter

- Det foreligger ikke tegninger

Jeg har ikke blitt forevist tegninger av bygningen.

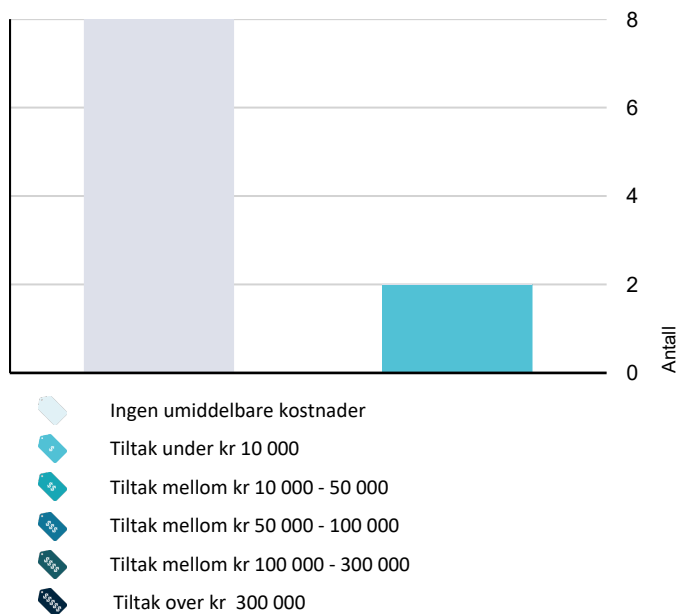
# Sammendrag av boligens tilstand

## Fordeling av tilstandsgrader



Vil du vite mer om tilstandsgrader? Se side 4.

## Anslag på utbedringskostnad






Hva er anslag på utbedringskostnad? Se side 4.

## Oppsummering av avvik

Vil du vite mer? Se på rommet eller bygningsdelen senere i rapporten.

### Boligbygg med flere boenheter

#### TG 2 AVVIK SOM KAN KREVE TILTAK

-  **Våtrom > Etasje > Bad/vaskerom > Overflater Gulv** [Gå til side](#)
-  **Tekniske installasjoner > Varmtvannstank** [Gå til side](#)
-  **Tekniske installasjoner > Elektrisk anlegg** [Gå til side](#)

#### TG 2 AVVIK SOM IKKE KREVER UMIDDELBARE TILTAK

-  **Utvendig > Terrasse** [Gå til side](#)
-  **Innvendig > Overflater** [Gå til side](#)
-  **Innvendig > Etasjeskille/gulv mot grunn** [Gå til side](#)
-  **Innvendig > Radon** [Gå til side](#)
-  **Innvendig > Innvendige dører** [Gå til side](#)
-  **Våtrom > Etasje > Bad/vaskerom > Sluk, membran og tettesjikt** [Gå til side](#)
-  **Tekniske installasjoner > Vannledninger** [Gå til side](#)
-  **Tekniske installasjoner > Avløpsrør** [Gå til side](#)

# Tilstandsrapport

## BOLIGBYGG MED FLERE BOENHETER



**Byggeår**  
1984

**Kommentar**  
Referanse, ferdigattest og  
Eiendomsverdi

### Standard

Normal standard på bygget ut ifra alder/konstruksjon - jamfør beskrivelse under konstruksjoner.

### Vedlikehold

Bygget er jevnlig vedlikeholdt.

### Tilbygg / modernisering

2024	Overflateoppussing	Kjøkken, gang, soverom
2014	Modernisering	Overflate oppussing på kjøkken og nye fronter
2014	Modernisering	Baderom

## UTVENDIG

### ! TG 1 Kjøkken og stuevindu

Leiligheten har malte trevinduer med trelags glass, i stuen er det fastkarmvinduer og kjøkkenvinduet har toppsving.

**Årstall:** 2019      **Kilde:** Produksjonsår på produkt



Stuevinduer

### ! TG 1 Sov-, bod- og baderomsvinduer

På soverommene, i boden og på baderommet i leiligheten er det innadslående PVC vinduer med to veis åpning, tolags glass og luftespalte i toppen.

**Årstall:** 2013      **Kilde:** Produksjonsår på produkt



Soveromsvindu

### ! TG 1 Hovedinngangsdør

Boligen har en malt brann- og lydklassifisert entrédør med kikkehullskikkert.



# Tilstandsrapport



Inngangsdør

## TG 1 Terrassedør

Til leiligheter er det malt balkongdør i tre med stor glassfelt i trelags glass.

**Årstall:** 2019      **Kilde:** Produksjonsår på produkt

## TG 1 Innglasset balkong

Til leiligheten er det en overbygget innglasset balkong med tilkomst fra stuen, balkongen er 14,1 kvm, og den gir tilkomst til terrassen.

Gulvet på balkongen er av betong belagt med terraseteppe. Innglassingen er av foldbare glass og aluminiumsdører fra gulv til tak, innvendig er det montert rullegardiner for solskjerming og i taket det downlights.



Innglasset balkong

## TG 2 Terrasse

Med tilkomst fra den innglassede balkongen har leiligheten en terrasse på 15,4 kvm, terrassen ligger 0,2 m over terrenget på fremsiden og gir tilkomst til eiendommens plenareal.

Gulvet på terrassen er av impregnerte terrassebord lagt på eksisterende betongdekke som ligger over parkeringsarealer i kjelleren.

Terrassen har rekkverket av glass og aluminium på kortsiden og stående trepanel med buet håndløper på langsiden mot plenen. Rekkverkshøyden i glass og aluminium er 1,03 m og trerekverket er 0.67m.

### Vurdering av avvik:

- Det er værslitt/oppsprukket trevirke/trepaneler.

Tilstandsgrad to er gitt fordi rekkverk og håndløper har et vedlikeholdsbehov.

Selger opplyser om at terrassens betongdekke under tregulvet ligger over parkeringsarealer i kjelleren og at det er påpekt til borettslaget at terrassen har sprekker og vedlikeholdsbehov.

### Konsekvens/tiltak

- Det må foretas tiltak for å lukke avviket.

Utvendig vedlikehold tilhører borettslagets ansvar, og tilstandsgraden ville blitt forbedret hvis vedlikehold blir utført.

**Kostnadsestimat: Ingen umiddelbar kostnad**



Terrasse

## INNVENDIG

### TG 2 Overflater

Leilighetens innvendige overflater består av:

Gulv: belegg

Vegg: tapet, malt strie og plater

Tak: malt betong

### Vurdering av avvik:

- Det er avvik:

Tilstandsgrad to er gitt fordi det mangler gulvlist i gangen, avslutningen mot dørterskel til soverom har en ikke fagmessig utførelse og det er skade i veggplatene på to soverom etter dørhåndtaket.

### Konsekvens/tiltak

- Tiltak:

# Tilstandsrapport

Overflaten er velfungerende med dette avviket, men utskifting og modernisering vil forbedre tilstandsgraden.

**Kostnadsestimat: Ingen umiddelbar kostnad**

## TG 2 Etasjeskille/gulv mot grunn

Boligen har etasjeskille av betong i gulv og i tak.

### Vurdering av avvik:

- Målt høydeforskjell på over 15 mm gjennom hele rommet. Tilstandsgrad 2 gis med bakgrunn i standardens krav til godkjente måleavvik.

Tilstandsgrad to er gitt fordi jeg har målt 15 mm høydeforskjell fra åpningen mellom gang og stue til punkt ved inngangsdøren.

### Konsekvens/tiltak

- For å få tilstandsgrad 0 eller 1 må høydeforskjeller rettes opp. Det vil imidlertid sjelden være økonomisk rasjonelt som et enkeltstående tiltak i en bolig som dette. Dersom boligen en gang skal renoveres, kan man vurdere slike tiltak.

**Kostnadsestimat: Ingen umiddelbar kostnad**

## TG 2 Radon

Jeg har ikke kjennskap eller fått opplysninger om radonsikringen mot grunnene eller om radon målinger er utført.

### Vurdering av avvik:

- Det er ikke foretatt radonmålinger, og bygget er heller ikke utført med radonsperre.
- Radonmålinger er ikke foretatt, heller ikke andre tiltak mot radon, eiendommen ligger i et område som i NGU Radon aktsomhetskart er definert med "høy" eller "særlig høy" aktsomhetsgrad

I egen bolig er det ikke påbudt å måle radonverdiene eller gjøre tiltak selv om tilstandsrapporten etterspør dokumentasjon, men det anbefales.

### Konsekvens/tiltak

- Andre tiltak:

Leier du ut bolig er du pliktig til å måle radon og eventuelt gjøre tiltak dersom nivåene er for høye.

**Kostnadsestimat: Ingen umiddelbar kostnad**

## TG 2 Innvendige dører

Innvendig har boligen malte glatte dører, døren til den innvendige boden er ikke malt på innsiden.

### Vurdering av avvik:

- Det er avvik:

Tilstandsgrad to er gitt fordi:

- døren til soverom subber på dørterskelen og har en ikke fagmessig utførelse på hengslene.
- dørterskelen til baderommet er løs og sprukket
- dørkarmene har bruksslitasje og avskallinger

### Konsekvens/tiltak

- Tiltak:

Dørene er velfungerende med dette avviket, men for å forbedre tilstandsgraden må ny eier forvente å justere døren og utbedre skadene og avvikene på terskel, karmen og hengsler.

**Kostnadsestimat: Ingen umiddelbar kostnad**

## TG 1 Andre innvendige forhold

Leiligheten har garderobeskap på soverommene.



Garderobeskap

## VÅTROM

### ETASJE > BAD/VASKEROM

#### Generell

Baderommet har tilkomst fra entreen.

I rommet er det vindu på yttervegg, servant i innredning, speil, lysarmatur og overskap, stål vaskekum i laminert benkeplate med underskap, gulvmontert toalett, tett dusjkabinett, opplegg for vaskemaskin, innkassing for ventilasjon og elektriske varmekabler i gulvet.

Rommet er ventilert med avtrekksventil i veggen og det er luftespalte under døren.

Rommets innvendige overflater består av:

Gulv: beleg

Vegg: baderomsplater

Tak: malt betong

# Tilstandsrapport



Bad/vaskerom

ETASJE > BAD/VASKEROM

## TG 1 Overflater vegger og himling

Veggene har baderomsplater og taket er maltbetong.

Årstall: 2014 Kilde: Rekvirent

ETASJE > BAD/VASKEROM

## TG 2 Overflater Gulv

Jeg har målt 30 mm høydeforskjell på gulv fra topp gulvbelegg ved dørterskel til topp slukrist. (Horisontal avstand 290 cm)

Årstall: 2014 Kilde: Rekvirent

### Vurdering av avvik:

- Det er avvik:


Tilstandsgrad 2 er gitt for gulvet er tilnærmet flatt og en mulig vannlekkasje vil kunne renne til entreen fordi døråpningen er uten oppkant.

### Konsekvens/tiltak

- Tiltak:

Baderommet er velfungerende, men tilfredsstillende ikke dagens krav til nødvendig fall eller oppkant på membran mot dørterskel. Ved å sveise en oppkant på gulvbelegget mot utforingen til baderomsdøren ville tilstandsgraden forbedres.

Kostnadsestimat: Under 10 000



Terskel på baderom

ETASJE > BAD/VASKEROM

## TG 2 Sluk, membran og tettesjikt

Det er plastsluk og synlig vinylbelegg som tettesjikt på baderommet.

### Vurdering av avvik:

- Mer enn halvparten av forventet brukstid er passert på slukløsningen.

Tilstandsgrad 2 er gitt fordi mer enn halvparten av antatt brukstid er oppbrukt.

### Konsekvens/tiltak

- Overvåk tilstanden jevnlig. For å få tilstandsgrad 0 eller 1 må slukløsningen skiftes ut og sannsynligvis må også membransjiktet skiftes/utbedres. Det er imidlertid vanskelig å si noe om tidspunktet for når dette er nødvendig.

Ny eier må vite om at slukets alder og levetid er ukjent.

Kostnadsestimat: Ingen umiddelbar kostnad

ETASJE > BAD/VASKEROM

## TG 1 Sanitærutstyr og innredning

På baderommet er det servant i innredning med speil, lysarmatur og overskap, stål vaskekum i laminert benkeplate med underskap, gulvmontert toalett, tett dusjkabinett, opplegg for vaskemaskin, innkassing for ventilasjon og elektriske varmekabler i gulvet.

Årstall: 2014 Kilde: Rekvirent



Innredning på baderom

ETASJE > BAD/VASKEROM

## TG 1 Ventilasjon

Baderommet har avtrekk via ventil i vegg som er tilknyttet Flexit boligventilasjon/ avtrekksanlegg i boenheten og rommet har luftespalte under døren.

ETASJE > BAD/VASKEROM

## TG 0 Tilliggende konstruksjoner våtrom

# Tilstandsrapport

Jeg har foretatt hulltaking i tilleggende konstruksjon uten å påviste fukt inne i konstruksjonen.

Hulltakingen er gjort på en tilfeldig plass i våtrommet, hvor det er sannsynlig at det kan være fuktighet, sett opp mot fuktbelastningen i rommet.

Jeg kan ikke gi noen absolutt garanti for de andre veggene i rommet.

## KJØKKEN

### ETASJE > KJØKKEN

#### TG 1 Overflater og innredning

Kjøkkenet har tilkomst fra stuen og har innredning med profilerte fronter, laminat benkeplate, glassplate fra benk til overskap, ståloppvaskkum med avrenningsplate, ventilator, komfyr, oppvaskmaskin, kjøl/fryseskap og varmtvannstank i hjørneskap.

Kjøkkenets innvendige overflater består av:

Gulv: beleg

Vegg: malte plater

Tak: malt betong

Årstall: 2014

Kilde: Rekvirent



Kjøkken

### ETASJE > KJØKKEN

#### TG 1 Avtrekk

Kjøkkenventilatoren har avtrekk via Flexit boligventilasjo/avtrekksanlegg i boenheten.

## TEKNISKE INSTALLASJONER

#### TG 2 Vannledninger

Boligen har innvendige vannledninger av kobber. Hovedstoppekranen til leiligheten er montert i benkeskapet på kjøkkenet.

#### Vurdering av avvik:

- Mer enn halvparten av forventet brukstid er passert på innvendige vannledninger.

Tilstandsgrad to er gitt fordi innvendige vannledninger har oppbrukt mer en halvparten av forventet levetid.

Vannledningen er besiktiget i benkeskapet på kjøkkenet og på bad/vaskerom.

#### Konsekvens/tiltak

- Det er ikke behov for utbedringstiltak siden anlegget fungerer i dag, men ut ifra alder kan skader plutselig oppstå på eldre anlegg.

Det er ikke behov for utbedringstiltak siden anlegget fungerer i dag, men ut ifra alder kan skader plutselig oppstå på eldre anlegg.

**Kostnadsestimat: Ingen umiddelbar kostnad**



Innvendige vannledninger

#### TG 2 Avløpsrør

Leiligheten har innvendige avløpsrør av plast.

#### Vurdering av avvik:

- Mer enn halvparten av forventet brukstid er passert på innvendige avløpsledninger.

Tilstandsgrad to er gitt fordi innvendige avløpsrør har oppbrukt mer en halvparten av sin forventede levetid.

Avløpsrørene er besiktiget i kjøkkenskapet og på badetrommet.

#### Konsekvens/tiltak

- Det er ikke behov for utbedringstiltak siden anlegget fungerer i dag, men ut ifra alder kan skader plutselig oppstå på eldre anlegg.

Avløpsrørene fungerer i dag, men ny eier må forvente at skade plutselig kan oppstå.

**Kostnadsestimat: Ingen umiddelbar kostnad**

#### TG 1 Ventilasjon

Boligen har naturlig ventilasjon gjennom lufteventiler i veggene, luftespalter i vinduene på soverommene, i boden, på badetrommet og Flexit boligventilasjo/avtrekksanlegg med avtrekk fra kjøkkenventilator og badetrom.

#### TG 2 Varmtvannstank

# Tilstandsrapport

Leiligheten har en ca 120 liters varmtvannstank plassert i hjørneskapet på kjøkknet.

## Vurdering av avvik:

- Det er ikke påvist tilfredsstillende el-tilkobling av varmtvannstank iht. gjeldende forskrift.
- Det er avvik:

Tilstandsgrad 2 er gitt fordi el-tilkoblingen ikke tilfredsstiler dagens forskrift.

Jeg har ingen opplysninger om varmtvannstankens produksjonsår.

## Konsekvens/tiltak

- Det bør etableres tilfredsstillende el-tilkobling etter gjeldende forskrift.
- Tiltak:

Ny eier anbefales å etablere el-tilkobling etter dagens forskrift.

Er din varmtvannsbereder installert før 2010 og tilkoblet gjennom stikkontakt er du ikke pålagt å bygge om anlegget, men desto viktigere er det at du jevnlig tar ut støpselet og ser etter varmgang. Rådet er uansett til å bruke fast tilkobling. Det er under ingen omstendigheter lov med tilkobling via skjøteledning.

**Kostnadsestimat: Under 10 000**

## Elektrisk anlegg

*Dette er en forenklet kontroll begrenset til de spørsmål og undersøkelser som forskrift til avhendingslova (tryggere bolighandel) § 2-18 inneholder. Dette kan ikke sammenlignes med en kontroll utført av offentlig myndighet (Det lokale eltilsyn) eller registrert elektrovirksomhet, og en bygningssakkyndig har verken kompetanse eller lov til å foreta en slik kontroll.*

*Tilstandsgraden er vurdert ut fra den forenklete og begrensede kontrollen som forskriften inneholder. El-anlegget kan ha feil og mangler som en slik forenklet undersøkelse ikke vil avdekke. Vær derfor oppmerksom på denne risikoen, og søk videre veiledning eller få en fullstendig kontroll utført av registrert elektrovirksomhet.*

Leiligheten har åpent og skjult elektrisk anlegg. Sikringskap med en 50 ampere hovedsikring og 12 automatsikringer er montert i felles trappegang.

## Oppvarming:

Leiligheten har oppvarming via elektriske ovner og varmekabler på badetrom.

1. Foreligger det eltilsynsrapport de siste 5 år, og det er ikke foretatt arbeid på anlegget etter denne, utenom retting av eventuelle avvik i eltilsynsrapport (dvs en el-tilsynsrapport uten avvik)?  
**Nei**

## Spørsmål til eier

2. Når ble det elektriske anlegget installert eller sist gang totalt rehabilitert (årstall)? Med totalt rehabilitert menes fullstendig utskiftet anlegg fra inntakssikring og videre.  
**1984 Selger har ingen opplysninger om rehabilitering av det elektriske anlegget.**
3. Er alle elektriske arbeider/anlegg i boligen utført av en registrert elektroinstallasjonsvirksomhet?  
**Ukjent**

4. Er det elektriske anlegget utført eller er det foretatt tilleggsarbeider på det elektriske anlegget etter 1.1.1999?  
**Ukjent**
5. Foreligger det kontrollrapport fra offentlig myndighet – Det Lokale Eltilsyn (DLE) eller eventuelt andre tilsvarende kontrollinstanser med avvik som ikke er utbedret eller kontrollen er over 5 år?  
**Nei**
6. Forekommer det ofte at sikringene løses ut?  
**Nei**
7. Har det vært brann, branntilløp eller varmgang (for eksempel termiske skader på deksler, kontaktpunkter eller lignende) i boligens elektriske anlegg?  
**Nei**

## Generelt om anlegget

8. Er det tegn til at det har vært termiske skader (tegn på varmgang) på kabler, brytere, downlights, stikkontakter og elektrisk utstyr? Sjekk samtidig tilstanden på elektrisk tilkobling av varmtvannsbereder, jamfør eget punkt under varmtvannstank  
**Nei**
9. Er der synlig defekter på kabler eller er disse ikke tilstrekkelig festet?  
**Nei**

## Inntak og sikringskap

10. Er det tegn på at kabelinnføringer og hull i inntak og sikringskap ikke er tette, så langt dette er mulig å sjekke uten å fjerne kapslinger?  
**Nei**
11. Finnes det kursfortegnelse, og er den i samsvar med antall sikringer?  
**Nei**
12. Foreta en helhetsvurdering av det elektriske anlegget, dets alder, allmenne tilstand og fare for liv og helse. Bør det elektriske anlegget ha en utvidet el-kontroll?  
**Nei**

## Generell kommentar

Tilstandsgrad 2 er gitt fordi det ikke finnes kursfortegnelse som er i samsvar med antall sikringer. I sikringsskapet er det 6 automatsikringer som ser ut til å ikke være i bruk etter kursfortegnelsen på døren.



Sikringskap

## Branntekniske forhold

# Tilstandsrapport

*Dette er en forenklet kontroll begrenset til de spørsmål som fremkommer under. Tilstandsgraden er basert på retningslinjer til disse spørsmålene i bransjestandarden NS3600. Dette kan ikke sammenlignes med en fullstendig kontroll av branntekniske forhold av offentlig myndighet, eller en vurdering av boligens branntekniske forhold eller prosjektering fra en rådgiver med spesialkompetanse. En bygnings sakkyndig har verken kompetanse til å gi slik veiledning eller lov til å foreta en slik kontroll.*

*Tilstandsgraden er vurdert ut fra den forenklete og begrensede kontrollen. Det kan være feil og mangler om branntekniske forhold som en slik forenklet undersøkelse ikke vil avdekke. Vær derfor oppmerksom på denne risikoen, og søk videre veiledning eller rådgivning.*

I leiligheten er det en røykvarsler plassert i stuen og brannslukningsapparat i gangen. Røykvarsleren er tilkoblet bygningens felles brannsentral som er plassert i felles inngangsparti.

1. Er det mangler for brannslukningsutstyr i boligen iht. forskriftskrav på søknadstidspunktet, men minst Byggeforskrift 1985?  
**Nei**
2. Er det skader på brannslukkingsutstyr eller er apparatet eldre enn 10 år?  
**Nei**
3. Er det mangler på røykvarsler i boligen iht. forskriftskrav på søknadstidspunktet, men minst Byggeforskrift 1985?  
**Nei**
4. Er det skader på røykvarslere?  
**Nei**



# Arealer, byggetegninger og brannceller

Standard gjeldende fra 01.01.2024

Arealmålinger og arealoppsett er basert på Norsk standard 3940:2023 Areal- og volum-beregninger av bygninger. Arealet gjelder for tidspunktet da boligen ble målt

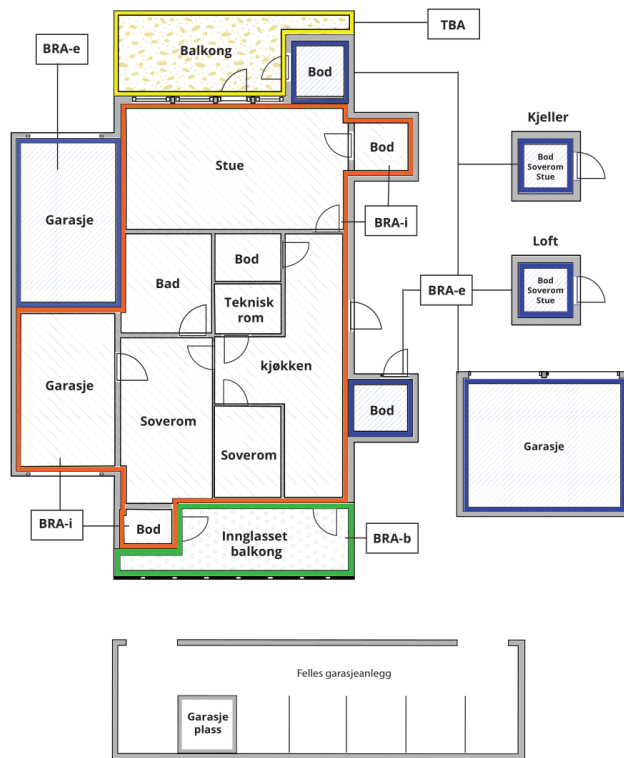
## Hva er måleverdig areal?

Arealet i rommet må ha minst 1,90 m fri høyde over gulvet og minst bredde på 0,60 m. Et loft med skråtak vil for eksempel bare få registrert målbart areal der høyden er minst 1,90 m og bredden minst 0,60 m. Rommet må ha dør eller luke, og gangbart gulv.

## Hva er bruksareal?

$$\text{BRA} = \text{BRA-i} + \text{BRA-e} + \text{BRA-b}$$

Bruksarealet for bygningen er bruttoarealet minus arealet som opptas av yttervegger.



Carport og/eller garasjeplass i felles garasjeanlegg er ikke måleverdig areal

Internt bruksareal (BRA-i)	Arealet innenfor boenheten(e)
Eksternt bruksareal (BRA-e)	Arealet av alle rom utenfor boenheten(e) og som tilhører denne, slik som for eksempel bod
Innglasset balkong mv (BRA-b)	Arealet av innglasset balkong, veranda eller altan når denne er tilknyttet boenheten(e)
Terrasse- og balkongareal (TBA)	Arealet av terrasser, åpne balkonger og åpen altan tilknyttet boenheten(e)

Gulvareal (GUA)

Er sum av BRA (bruksareal) og ALH (areal med lav takhøyde).

Areal med lav takhøyde (ALH) er ikke måleverdig areal, som skyldes skråtak og lav himlingshøyde.

GUA kan opplyses i markedsføring der det er aktuelt for den konkrete boligen og kun sammen med BRA-i, for eksempel der gulvflaten har en verdi og har funksjon ved møblering og bruk av rommene. Ikke innredet areal som kaldloft, måles og oppgis normalt ikke.

## Arealet kan ikke alltid fastsettes nøyaktig

Areal kan være komplisert eller umulig å måle opp nøyaktig fordi det er vanskelig å fastslå tykkelsen på innervegger, skjevheter i og utforming av bygningskonstruksjoner som karnapp, buer og vinkler som ikke er rette, åpne rom over flere etasjer og så videre.

Eiendommens markedsverdi kan ikke baseres på en matematisk beregning basert på antall kvadratmeter opplyst i rapporten. Opplysninger om areal kan altså ikke alene benyttes for å beregne eiendommens verdi.

## Den bygningsfaglige kan avdekke eventuelle bruksendringer og avvik i branncelleinndeling

Den bygningsfaglige ser på byggetegninger hvis de er tilgjengelige og dette er en del av oppdraget, og vurderer bruken av boligen opp mot tegningene. Hvis den bygningsfaglige avdekker at en bolig ikke ser ut til å være delt opp i brannceller etter kravene i byggt teknisk forskrift på befaringstidspunktet, skal det opplyses om dette.

Reglene om bruksendring og brannceller kan være kompliserte. Søk videre faglige råd om rapporten ikke gir deg svar. Den bygningsfaglige kan ikke vurdere og svare på alle spørsmål, og kan heller ikke vite om kommunen kan gi unntak for kravene som gjelder. [Vil du vite mer?](#)

## Om brannceller

En branncelle er hele eller avgrensede deler av en bygning hvor en brann fritt kan utvikle seg uten at den kan spre seg til andre bygninger eller andre deler av bygningen i løpet av en fastsatt tid.

## Om bruksendring

Bruksendring er å endre bruken av et rom fra en tillatt bruk til en annen. Dette kan kreve søknad og tillatelse, for eksempel hvis du endrer et rom fra bod til soverom eller arbeidsrom, eller hvis du endrer en bolig til to separate boliger.

Rom for varig opphold har krav til takhøyde, romstørrelse, rømningsvei og lysforhold som må være oppfylt. Du kan søke kommunen om unntak for kravene, men kan ikke regne med å få unntak for krav som går på helse og sikkerhet, for eksempel krav til rømningsvei.

Bruksendring som krever godkjenning, og som ikke er søkt bruksendret, er ulovlig. Kommunen kan etter plan- og bygningsloven kapittel 32 forfølge overtredelser. Kommunen kan pålegge deg å avslutte den ulovlige bruken, eventuelt å rette eller tilbakeføre rommet til godkjent bruk.

# Arealer

## Boligbygg med flere boenheter

### Ny arealstandard

Etasje	Bruksareal BRA m <sup>2</sup>			SUM	Terrasse- og balkongareal (TBA)
	Internt bruksareal (BRA-i)	Eksternt bruksareal (BRA-e)	Innglasset balkong (BRA-b)		
Etasje	82	7	15	104	15
<b>SUM</b>	<b>82</b>	<b>7</b>	<b>15</b>		<b>15</b>
<b>SUM BRA</b>	<b>104</b>				

### Romfordeling

Etasje	Internt bruksareal (BRA-i)	Eksternt bruksareal (BRA-e)	Innglasset balkong (BRA-b)
Etasje	Entré , Stue , Kjøkken , Soverom 1, Soverom 2, Soverom 3, Bad/vaskerom , Innvendig bod	Bod i 2. etg.	Innglasset balkong

### Kommentar

Leiligheten ligger i 1. etg. og har tilkomst via felles trappegang.

Leiligheten har tre soverom og en praktisk og funksjonell planløsning.

Romfordeling:

Entré: 8,7 m<sup>2</sup>

Stue: 23,6 m<sup>2</sup>

Kjøkken: 9,9 m<sup>2</sup>.

Soverom 1: 8,0 m<sup>2</sup>

Soverom 2: 7,6 m<sup>2</sup>

Soverom 3: 10,5 m<sup>2</sup>

Bad/vaskerom 7,5 m<sup>2</sup>

Bod: 2,0 m<sup>2</sup>

Innglasset balkong: 14,1 m<sup>2</sup>

Terrasse: 15,4 m<sup>2</sup>

Bod i 2. etg. 7,1 m<sup>2</sup> (BRA-e)

Parkeringsplass i felles parkeringskjeller.

### Lovlighet

#### Byggetegninger

Det foreligger ikke tegninger

*Kommentar:* Jeg har ikke blitt forevist tegninger av bygningen.



### Brannceller

Er det påvist synlige tegn på avvik i branncelleinndeling ut ifra dagens byggt teknisk forskrift?

Ja  Nei

### Nyere håndverkstjenester

Er det ifølge eier utført håndverkstjenester på boligen siste 5 år?

Ja  Nei

### Krav for rom til varig opphold

Er det påvist avvik i forhold til rømningsvei, dagslysflate eller takhøyde?

Ja  Nei

Kommentar:

## Total fordeling mellom P-ROM og S-ROM

Tabellen under viser fordelingen av P-ROM og S-ROM etter veiledningen til NS 3940: 2012. Dette er til informasjon og til sammenligning. Tallene er omtrentlige, kan avvike fra faktiske målinger og er ikke juridisk bindende

	P-ROM( m2)	S-ROM( m2)
Boligbygg med flere boenheter	80	17

### Kommentar

Boligbygg med flere boenheter

Boligen har 97 kvm bruksareal (BRA) hvor 80 kvm. er P-rom og 17 kvm er S-rom.

Innglasset balkong 15 kvm og bod 2 kvm.

I tillegg disponerer leiligheten en bod på 7 kvm med tilkomst fra felles trappegang i 2. etasje og garasje plass i felles parkeringskjeller.

# Befarings - og eiendomsopplysninger

## Befaring

Dato	Til stede	Rolle
06.11.2024	Robert Vang	Takstingeniør
	Asgeir Skaanes	Rekvirent

## Matrikkeldata

Kommune	gnr.	bnr.	fnr.	snr.	Areal	Kilde	Eieforhold
3909 LARVIK	3020	2581		0	7246 m <sup>2</sup>	BEREGNET AREAL (Ambita)	Eiet

### Adresse

Gunnar Reiss-Andersens gate 9

### Hjemmelshaver

Tagtvedt 3 Borettslag

## Andelsobjekt

Boligselskap	Org.nr.	Leil. nr.	Forretningsfører	Eier av adkomstdokumenter
/TAGTVEDT 3 BORETTSLAG	953034077		Larvik Boligbyggelag	Johansson Helene Rønning

## Innskudd, pålydende mm

### Andelsnummer

51

## Eiendomsopplysninger

### Beliggenhet

Endeleiligheten ligger i 1. etasje i Tagtvedt 3 borettslag med fin beliggenhet på Tagtvedt med ca. 1000 meter til dagligvare og ca. 200 meter til offentlig transport.

### Adkomstvei

Eiendommen har adkomst via offentlig veg eller gate.

### Tilknytning vann

Eiendommen er tilknyttet offentlig vannforsyning via private stikkledninger.

### Tilknytning avløp

Eiendommen er tilknyttet offentlig avløpsnett via private stikkledninger.

### Regulering

Eiendommen ligger i et område regulert til boligbebyggelse.

### Om tomten

Eiendommen har en relativ flat tomt opparbeidet med plen og beplantning, gangvei og tilkomst er asfaltert.

### Tinglyste/andre forhold

Leiligheten selges fra dødsbo og dette medfører at opplysninger fra eier ikke er tilgjengelig som ved normalt salg.  
"Forkjøpsrett: Boligen er tilknyttet Larvik Boligbyggelag (LABO), og medlemmer har forkjøpsrett ved salg.  
Denne vil bli avklart når selger har akseptert bud.

## Siste hjemmelovergang

Kjøpesum	År
0	1983

# Kilder og vedlegg

## Dokumenter

Beskrivelse	Dato	Kommentar	Status	Sider	Vedlagt
Egenerklæring	09.11.2024		Gjennomgått	3	Nei
Grunnbokutskrift	06.11.2024	Grunnbokutskrift fra hjemmelshaver og borettslag	Gjennomgått	3	Nei
Meglerpakke	13.11.2024	Tegninger, ferdigattest, midlertidig brukstillatelse, eiendomskart.	Gjennomgått	51	Nei

# Tilstandsrapportens avgrensninger

## STRUKTUR • REFERANSENIVÅ • TILSTANDSGRADER

- Rapporten er basert på innholds krav i Forskrift til avhendingslova (tryggere bolighandel). Formålet er å gi en tilstandsanalyse til bruk for den som bestiller og/eller i et salg til forbruker, og ikke for andre tredjeparter. Rapportens omfang, struktur, metode og begrepsbruk følger i hovedsak Norsk Standard NS 3600:2018 (Teknisk tilstandsanalyse ved omsetning av bolig), samt Takstbransjens retningslinjer ved tilstandsrapportering for boliger og Takstbransjens retningslinjer for arealmåling.
- Tilbakeholdt eller uriktig informasjon som har betydning for vurderingen, er ikke bygningssakkyndiges ansvar. Rapporten beskriver avvik, altså en tilstand som er dårligere enn referansenivået. Rapporten framhever normalt ikke positive sider ved boligen ut over det som fremgår av tilstandsgradene.
- Tilstanden angis i rapporten og gir uttrykk for en gitt forventet tilstand blant annet vurdert ut fra alder og normal bruk slik:

i) **Tilstandsgrad 0, TG0:** Ingen avvik eller skader. I tillegg må bygningsdelen være tilnærmet ny, mindre enn 5 år, og det foreligger dokumentasjon på faglig god utførelse.

ii) **Tilstandsgrad 1, TG1:** Mindre avvik. Normal slitasje. Strakstiltak ikke nødvendig. TG1 kan gis når bygningsdelen er tilnærmet ny og det ikke foreligger dokumentasjon på faglig god utførelse.

iii) **Tilstandsgrad 2, TG2:** Vesentlige avvik, og mindre avvik som etter NS 3600 gir TG 2, men som ikke nødvendigvis krever umiddelbare tiltak. I denne rapporten kan TG2 i Rapportsammendrag være inndelt i TG2 som krever tiltak og de som ikke krever umiddelbare tiltak. Konstruksjonen har normalt enten feil utførelse, en skade eller symptomer på skade, sterk slitasje eller nedsatt funksjon. Vedlikehold eller tiltak trengs i nær fremtid, det er grunn til å varsle fare for skader på grunn av alder eller overvåke spesielt på grunn av fare for større skade eller følgeskade. For skjulte konstruksjoner vil alder i seg selv være et symptom som kan gi TG2. For synlige konstruksjoner kan alder sammen med andre symptomer og momenter gi TG2. Avvik under TG2 kan gis sjablongmessig anslag.

iv) **Tilstandsgrad 3, TG3:** Store eller alvorlige avvik. Kraftige symptomer på forhold som man må regne med trenger utbedring straks eller innen kort tid. Påvist funksjonssvikt eller sammenbrudd. Avvik under TG3 skal gis sjablongmessig anslag.

v) **Tilstandsgrad TGiu:** Ikke undersøkt/ikke tilgjengelig for undersøkelse.

- Ved TG0 og TG1 gis det normalt ingen begrunnelse for valg av tilstandsgrad, fordi bygningen eller bygningsdelen da bare har normal slitasje. For anbefalte tiltak ved TG2 og TG3 må bruker av rapporten vurdere om tiltakene er nødvendige og lønnsomme. Hva det vil koste å utbedre rom eller bygningsdeler er et sjablongmessig anslag basert på registrert avvik og angitte tiltak i rapporten. Anslaget er gitt på generelt grunnlag og basert på erfaringstall i seks intervaller, og kan ikke forveksles med en konkret vurdering og tilbud fra en entreprenør eller håndverker. Det må eventuelt innhentes tilbud for en nærmere undersøkelse, og konkret og nøyaktig vurdering av utbedringskostnad. Kostnader til ikke oppdagede avvik/utbedringer/feil kan forekomme. Utbedringskostnad avhenger av personlige preferanser og markedspris på materialer og tjenesteyter.

## PRESISERINGER

- Avvik vurderes ut fra tekniske forskrifter på godkjenningstidspunktet for bygget. Noen bygningsdeler vurderes

etter gjeldende teknisk forskrift på befaringstidspunktet. Dette gjelder blant annet:

i) Bad, vaskerom (våtrom)

ii) Forhold rundt brann, rømming, sikkerhet, for eksempel rekkverkshøyder/åpninger, ulovlige bruksendringer, brannceller mv.

- For skjulte konstruksjoner slik som vann og avløp uten dokumentasjon, er kvalitet og alder vurdert.

- Fastmonterte installasjoner, for eksempel innfelt belysning (downlights), demonteres ikke for å sjekke dampspærren bak. Dette av hensyn til bygningssakkyndiges kompetanse og risikoen for skade.

- Kontroll av fukt i konstruksjonen ved hulltaking i bad og vaskerom (våtrom), rom under terreng (kjelleretasje, underetasje og sokkeletasje) eller andre bygningsdeler skjer etter eiers aksept. Hulltaking av våtrom og rom under terreng kan unntaksvis unnlates, se Forskrift til Avhendingsloven.

- Kontroll av romfunksjoner for P-ROM utføres kun når det ikke foreligger godkjente og byggemeldte tegninger, eller når tegninger ikke stemmer med dagens bruk.

- Bygningssakkyndig gir en forenklet vurdering av branntekniske forhold og elektriske installasjoner i boligen dersom det er mer enn fem år siden sist boligen hadde el-tilsyn. Bygningssakkyndig kan anbefale å konsultere offentlige myndigheter eller kvalifisert elektrofaglig fagperson ved behov for grundigere undersøkelser.

## TILLEGGSENDERSØKELSER

Etter avtale kan tilstandsanalysen utvides til også å omfatte tilleggssundersøkelser utover minimumskravet i forskriften.

## BEFARINGEN

Rapporten gir en vurdering av byggverk og bygningsdeler som bygningssakkyndig har observert, og som fremkommer av Forskrift til avhendingsloven. Rapporten er likevel ingen garanti for at det ikke kan finnes skjulte feil, skader og mangler. NS 3600:2018 (Teknisk tilstandsanalyse ved omsetning av bolig) har undersøkelsesnivå fra 1 til 3, der undersøkelsesnivå 1 er det laveste og baseres på visuell observasjon. Rapporten baseres på undersøkelsesnivå 1 med få unntak (våtrom og rom under terreng). I praksis betyr dette at gjennomføringen av befaringen begrenses som følger:

- Det utføres kun visuelle observasjoner på tilgjengelige flater uten fysiske inngrep (f.eks. riving).

- Flater som er skjult av snø eller på annen måte ikke er tilgjengelig eller skjult, blir ikke kontrollert. Det foretas ikke funksjonssprøving av bygningsdeler, som isolasjon, piper, ventilasjon, el. anlegg, osv.

- Det gis ingen vurdering av boligens tilbehør, hvite- og brunevarer og annet inventar. Dette gjelder også integrert tilbehør.

- Inspisering av yttertak er basert på det som er synlig, normalt på insiden fra loftet og utvendig fra stige/bakkenivå. Befaring av tak må være sikkerhetsmessig forsvarlig for å kunne gjennomføres.

- Stikkprøvetakninger er utvalgt tilfeldig og kan innebære kontroll under overflaten med spiss redskap eller lignende.

# Tilstandsrapportens avgrensninger

## UTTRYKK OG DEFINISJONER

- Tilstand: Byggverkets eller bygningsdelens tekniske, funksjonelle eller estetiske status på et gitt tidspunkt.
- Symptom: Observerbart forhold som gir indikasjon på hvilken tilstand et byggverk eller en bygningsdel befinner seg i. Benyttes ved beskrivelse av avvik.
- Skadegjørere: Zoologiske eller biologiske skadegjørere, i hovedsak råte, sopp og skadedyr.
- Fuktøk: Overflatesøk med egnet søkeutstyr (fuktindikator) eller visuelle observasjoner.
- Fuktmåling: Måling av fuktinnhold i materiale eller i bakenforliggende konstruksjon ved bruk av egnet måleutstyr (blant annet hammerelektrode og pigger).
- Utvidet fuktøk (hulltaking): Boring av hull for inspeksjon og fuktmåling i risikoutsatte konstruksjoner, primært i tilstøtende vegger til bad, utforede kjellervegger og eventuelt i oppforede kjellergulv.
- Normal slitasjegrade: Forventet nedsliting av materiale i overflaten som er basert på enkle visuelle observasjoner. Kan vurderes sammen med bygningsdelens alder.
- Forventet gjenværende brukstid: Anslått tid et byggverk eller en del av et byggverk fortsatt vil være tjenlig for sitt formål (NS3600, Termer og definisjoner punkt 3.9)

## AREALBEREGNING FOR BOENHETER

- Areal fastsettes etter Forskrift til avhendingsloven og Norsk Standard 3940 Areal- og volum-beregninger av bygninger fra 2023.
- Areal oppgis i hele kvadratmeter i rapporten, og gjelder for det tidspunkt oppmålingen fant sted.
- Bruksareal (BRA) er det måleverdige arealet som er innenfor omsluttete vegger målt i gulvhøyde (bruttoareal minus arealet som opptas av yttervegger). I tillegg til gulvhøyde gjelder regler om fri bredde for at arealet skal være måleverdig, med betydning for BRA av for eksempel loft med skråtak. BRA består av internt bruksareal (BRA-i), eksternt bruksareal (BRA-e) og innglasset balkong mv (BRA-b). Terrasse- og balkongareal (TBA) opplyses der tilstandsrapporten skal benyttes i boligomsetningen og der det er aktuelt. I tillegg kan gulvareal (GUA) og areal med lav takhøyde (ALH) opplyses sammen med BRA der det er aktuelt og en del av oppdraget. Rom skal ha atkomst og gangbart gulv for å kunne regnes som BRA/måleverdig areal.
- Arealet måles og oppgis dersom arealet oppfyller krav til måleverdighet, slik som at arealet må ha minst en bredde på 0,6m og minst en høyde på 1,9 m osv. Et rom kan være i strid med teknisk forskrift og mangle godkjenning hos kommunen for den aktuelle bruken, uten at dette får betydning for om arealet måles og oppgis i tilstandsrapporten. Når arealet måles tas det ikke hensyn til om arealet er lovlig oppført eller om bruken er lovlig, bruksendringer, lysforhold eller andre sikkerhetsmangler.
- Eiendommens markedsverdi kan ikke baseres på en rent matematisk beregning i forhold til antall kvadratmeter opplyst i rapporten. Opplysninger om areal kan altså ikke alene benyttes for beregning av eiendommens verdi.

• Rom som ligger utenfor boenheten, men som eier har påvist og/eller opplyst at tilhører boenheten, er oppmålt og inkludert i BRA-e. Det er ikke fremvist dokumentasjon på at rommet tilhører boenheten, med mindre dette er angitt særskilt. Rom utenfor boenheten kan omdisponeres av borettslaget/sameiet og dette kan påvirke boligens BRA. Vær oppmerksom på at NS 3940:2023 og eierseksjonsloven har ulik definisjon av fellesareal. Ved arealmåling gjelder NS 3940:2023 som definerer fellesareal slik: "Delen av bygning som brukes av to eller flere bruksenheter eller til bygningens forvaltning, drift eller vedlikehold.

• I en overgangsperiode skal rapporter som benyttes i boligomsetningen eller dersom det er en del av oppdraget også opplyse om fordelingen mellom P-ROM og S-ROM med utgangspunkt i definisjonene som fremkommer av veiledningen til Norsk Standard 3940 Areal- og volum-beregninger av bygninger fra 2012. Fordelingen mellom P-ROM og S-ROM er basert på veiledningen og bygningssakkyndiges eget skjønn. P-ROM er måleverdige rom som benyttes til kort eller langt opphold. S-ROM er måleverdige rom som benyttes til lagring, og tekniske rom. Bruken av et rom på befaringstidspunktet har betydning for om rommet defineres som P-ROM eller S-ROM. Dette betyr at rommet både kan være i strid med teknisk forskrift og mangle godkjenning i kommunen for den aktuelle bruken, uten at dette vil få betydning for valg av arealkategori.

• Se øvrig informasjon om areal i rapporten, Norsk Standard 3940 (2012 og 2023) og veiledningen til disse.

## PERSONVERN

iVerdi AS, bygningssakkyndig og takstforetaket behandler personopplysninger som bygningssakkyndig trenger for å kunne utarbeide rapporten. Personvernerklæring med informasjon om bruk av personopplysninger og dine rettigheter finner du her [Personvernerklæring - iVerdi](#)

## DELING AV PERSONOPPLYSNINGER FOR TRYGGERE BOLIGHANDEL OG MULIG RESERVASJON

Norsk takst og deres samarbeidspartnere benytter personopplysninger fra rapporten for analyse- og statistikkformål, samt utvikling og drift av produkter og tjenester for takstbransjen og andre aktører i bolig-omsetningen. Les mer om dette og hvordan du kan reservere deg på <https://www.norsktakst.no/norsk/om-norsk-takst/personvernerklæring/reservasjon/>

Vendu lager en boliganalyse basert på opplysninger fra rapporten. Les mer om dette og hvordan du kan reservere deg her: <https://samtykke.vendu.no/AT5557>

## KLAGEORDNING FOR FORBRUKERE

Er du som forbruker misfornøyd med bygningssakkyndiges arbeid eller opptreden ved taksering av bolig eller fritidshus, se [www.takstklagenemnd.no](http://www.takstklagenemnd.no) for mer informasjon