





Tilstandsrapport

 Boligbygg med flere boenheter
 Wergelands vei 23, 3613 KONGSBERG
 KONGSBERG kommune
 # gnr. 8095, bnr. 6, snr. 36

Sum areal alle bygg: BRA: 25 m² BRA-i: 25 m²



Befaringsdato: 15.11.2024

Rapportdato: 18.11.2024

Oppdragsnr.: 20863-1074

Referansenummer: FS1650

Autorisert foretak: Din Takst & Eiendom AS

Sertifisert Takstingeniør: Bjørn Andersen

Vår ref:



**Din Takst &
Eiendom AS**



Rapporten kan brukes i inntil ett år etter befaringsdatoen, og kan ikke gjenbrukes ved flere boligsalg i denne perioden. For eiendomsoverdragelser fra 1.1.2024, må selger sørge for at areal i rapporten er oppdatert og følger ny bransjestandard for areal. Skjer det endringer, oppstår skader også videre på boligen, bør du som selger be om oppdatert rapport.

Norsk takst

Norsk takst er bransjeorganisasjonen for landets bygningssakkyndige og takstforetak, med om lag 1400 sertifiserte medlemmer fordelt på omtrent 1000 bedrifter. I boligomsetningen regnes takstrapportene som et helt avgjørende element i den informasjonen som gjøres tilgjengelig for kjøper. Årlig leverer medlemmene rundt 120.000 slike takster. Det gir unik oversikt over norske boliger, og bidrar til at alle oppdrag kan utføres med utgangspunkt i erfaringsbasert kvalitet.



Det stilles høye krav til utdanning, sertifisering og yrkesetikk. Norsk takst er opptatt av at boligomsetningen skal være trygg, og legger vekt på å opptre uavhengig av andre bransjeaktører. Bygningssakkyndige fakturerer sine tjenester uten hensyn til hvilken pris som oppnås, og skal heller ikke på annen måte ha noen egeninteresse knyttet til handelen.

Uavhengighet og god fagkunnskap har over tid bygget troverdighet og tillit. Både selger og kjøper skal kunne stole på bygningssakkyndiges vurderinger. For tilfeller der det likevel skulle oppstå misnøye med utført arbeid, har vi sammen med Forbrukerrådet etablert en klagenemnd.

Norsk takst har en sentral rolle i utviklingen av norske standarder, regler og profesjonsprinsipper, og representerer bransjen i alle relevante internasjonale fora. Dette sikrer at norske bygningssakkyndige tidlig kan tilpasse seg krav og bransjetrender fra utlandet, samtidig som takseringsfaget får en norsk stemme på verdensbasis. Organisasjonen bidrar i næringspolitisk sammenheng, og har vært en pådriver for å sikre at lover og regler gir trygghet for forbrukerne i boligomsetningen.

Din Takst & Eiendom AS



Rapportansvarlig

Bjørn Andersen

Uavhengig Takstingeniør

bjorn@dintakstogeiendom.no

901 84 215



Dette trenger du å vite om tilstandsrapporten



Hva er en tilstandsrapport?

En tilstandsrapport beskriver synlige skader/avvik eller tegn på skader/avvik på boligen. Rapporten fremhever vanligvis ikke positive egenskaper ved boligen.



Hva vurderer en bygningsakkyndig?

Den bygningsakkyndige vurderer boligen ut fra hva man kan forvente av en bygning av samme alder og type. Vurderingen gjøres som regel mot hvordan det var vanlig å bygge og regler som gjaldt da boligen ble oppført (søknadstidspunktet). Forhold som er vanlige for bygningens alder, slik som slitasje etter normal bruk regnes ikke som avvik.



Hva inneholder tilstandsrapporten?

Den bygningsakkyndige undersøker rom og bygningsdeler slik det kommer frem av [Forskrift til avhendingsloven](#). Tilstandsrapporten inneholder bare avvik som den bygningsakkyndige kan se eller kontrollere med enkle hjelpemidler. Det gjøres ikke nærmere undersøkelser slik som åpning av vegger eller andre bygningsdeler. I vegg mot våtrom og rom under terreng kan det borres et hull for å gjøre enkle undersøkelser slik som fuktsøk.

Når du kjøper en brukt bolig

Når du kjøper en brukt bolig, er det viktig å være oppmerksom på at dette ikke kan sammenlignes med å kjøpe en ny bolig. Måten boligen ble bygget på kan være annerledes enn i dag. Bygninger svekkes over tid, og utsettes for slitasje blant annet på grunn av bruk og vær og vind. Mange boliger fornyes helt eller delvis, noen i flere omganger, eller det oppføres tilbygg. Særlig for boliger som er pusset opp eller endret, er det viktig å merke seg at fornyelse av overflater ikke nødvendigvis betyr at bygningsdeler under er forbedret.

Vurdering mot byggeår

Den bygningsakkyndige vil vurdere boligen mot hvordan det var vanlig å bygge og regler som gjaldt da bygningen ble oppført (søknadstidspunktet). Den bygningsakkyndige ser etter avvik som har betydning for og som reduserer boligens funksjon og verdi, og som kommer frem av Forskrift til avhendingslova. Noen rom og bygningsdeler slik som bad og vaskerom, og forhold som gjelder sikkerhet mot brann, rekkverk og trapper osv., vil den bygningsakkyndige vurdere mot dagens regelverk. Etter dagens regelverk vil disse kunne få en tilstandsgrad 2 eller 3 uten at det nødvendigvis er krav om at avviket må utbedres.

Tilstandsrapporten beskriver ikke hele boligen

BYGNINGSSAKKYNDIGE SER FOR EKSEMPEL IKKE PÅ (MED MINDRE BYGNINGSDELEN ER NEVNT I RAPPORTEN)

- vanlig slitasje og normal vedlikeholdstilstand
- bagatellmessige forhold som ikke påvirker bygningens bruk eller verdi vesentlig
- etasjeskillere
- tilleggsbygg slik som garasje, bod, anneks, naust også videre
- utvendige trapper
- støttemurer
- skjulte installasjoner
- installasjoner utenfor bygningen
- full funksjonstesting av el- og VVS-installasjoner
- geologiske forhold og bygningens plassering på grunnen
- bygningens planløsning
- bygningens innredning
- løsløre slik som hvitevarer
- utendørs svømmebasseng og pumpeanlegg
- bygningens estetikk og arkitektur
- bygningens lovlighet (bortsett fra bruksendringer, brannceller og forhold som åpenbart kan påvirke helse, miljø og sikkerhet)
- fellesarealer (med mindre boligeier har vedlikeholdsplikt for fellesarealer og dette er kjent for bygningsakkyndig, eller fellesarealet har en særlig tilknytning til boligen).

© iVerdi 2023 © Norsk takst 2023

Malen til denne rapporten, inkludert standardtekstene fra Norsk takst, er vernet etter åndsverkloven og kan kun benyttes av medlemsforetakene i Norsk takst og av takstingeniører som er sertifisert i slikt foretak, samt av kunder hos iVerdi og studenter hos NEAK. For andre aktører er eksemplarframstilling av malen og standardtekster, som utskrift og annen kopiering til bruk som grunnlag for tilsvarende rapporter, bare tillatt når det er hjemlet i lov (kopiering til privat bruk, sitat o.l.) eller avtale med Norsk Takst ([Forside](#)) eller iVerdi ([Hjem-iVerdi](#)).

Utnyttelse i strid med lov eller avtale kan medføre erstatnings- og straffansvar.

Dette trenger du å vite om tilstandsrapporten

Tilstanden vurderes med ulike tilstandsgrader

Tilstanden gir uttrykk for en gitt forventet tilstand, blant annet vurdert ut fra alder og normal bruk. Ved Tilstandsgrad 0 (TG0) og Tilstandsgrad 1 (TG1) gir den bygningssakkyndige normalt ingen begrunnelse for valg av tilstandsgrad. Grunnen er at bygningen eller bygningsdelen da bare har normal slitasje. Ved skjulte konstruksjoner kan alder alene avgjøre tilstandsgrad. Når bygningssakkyndige anbefaler tiltak, for eksempel utbedringer, må brukeren av rapporten vurdere om tiltakene er nødvendige og lønnsomme.

Når den bygningssakkyndige velger tilstandsgrad, baseres vurderingen på faste kriterier som følger av gjeldende bransjestandard for Teknisk tilstandsanalyse ved omsetning av bolig og Forskrift til avhendingslova.

! TG 0

TILSTANDSGRAD 0, TG0: INGEN AVVIK

Bygningsdelen skal være tilnærmet ny, ikke vise tegn på slitasje og det skal være lagt frem dokumentasjon på faglig god utførelse. Det er ingen merknader til delen.

! TG 1

TILSTANDSGRAD 1, TG1: MINDRE AVVIK

Bygningsdelen skal bare ha normal slitasje, og straktiltak skal ikke anses som nødvendig. Graden kan også brukes når delen er ny, men der dokumentasjon på faglig god utførelse mangler.

! TG 2

TILSTANDSGRAD 2, TG2: VESENTLIGE AVVIK OG MINDRE AVVIK SOM ETTER NS 3600 GIR TG 2

Bygningsdelen skal enten ha feil utførelse, en skade eller symptomer på skade, sterk slitasje eller nedsatt funksjon. Graden gis når bygningsdelen trenger vedlikehold eller tiltak i nær fremtid. Graden skal også brukes når delen er gammel og det er grunn til å varsle om faren for skader på grunn av alderen, eller når det er grunn til å overvåke delen spesielt på grunn av fare for større skader eller følgeskader.

Ved avvik som ikke krever umiddelbare tiltak (ingen umiddelbar kostnad) så blir TG2 markert med en lysere farge.

! TG 3

TILSTANDSGRAD 3, TG3: STORE ELLER ALVORLIGE AVVIK

Denne tilstandsgraden brukes ved kraftige tegn på forhold som man må regne med trenger utbedring straks eller innen kort tid. Det er påvist funksjonssvikt eller sammenbrudd.

- TG IU

IKKE UNDERSØKT/IKKE TILGJENGELIG FOR UNDERSØKELSE

Det kan være avvik/skader som ikke er avdekket.

Hva er et anslag på utbedringskostnad?

Hva det vil koste å utbedre rom eller bygningsdeler, er et forsiktig anslag basert på nåværende kvalitet, registrert avvik og angitte tiltak i rapporten. Anslaget er gitt på generelt grunnlag og må ikke forveksles med et pristilbud fra en håndverker. Det kan foreligge avvik og tiltak som ikke kommer frem av rapporten. Utbedringskostnad avhenger blant annet av personlige valg av og markedspris på materialer og tjenesteyter.

I rapporten skal det settes anslag for utbedringskostnad for TG3, og slikt anslag kan også gis ved TG2.



Beskrivelse av eiendommen

Selveierleilighet fra 1999.
Leiligheten har 1 soverom og ligger i 3 etasje.
Oppvarming i form av strøm.

Leiligheten fremstår i normal stand ut i fra alder.

Det må likevel påregnes noe vedlikehold.
Dette omhandler blant annet utbedringer på kjøkkenet,
foringer til badet, samt noen lokale utbedringer.

Se teknisk beskrivelse for mer informasjon om
konstruksjonene.

Felles lagringsplass for 3 etasje i utvendig bygg.
I dag er det felles parkering utenfor bygget, men færre
plasser en antall leiligheter. Forhold rundt parkeringsplasser
må avklares når sameiet er etablert.

Byggemåte:

Etasjeskille av betong og tre.

Yttervegger har en kombinasjon av teglsteinsforblending og
fasadeplater fra byggeår.

Utvendig tak består av en saltak konstruksjon med
betongstein og båndteking på takoppløft.

Takrenner og nedløp av behandlet metall.
Takkvann ledes bort fra bygning via drenerør.

Bygningsdeler som inngår i sameiets/borettslagets
vedlikeholdsplikt eller fellesareal er ikke vurdert, med mindre
det fremkommer av rapporten.

Boligbygg med flere boenheter - Byggeår: 1999

UTVENDIG

[Gå til side](#)

Bygningen har malte trevinduer med 3-lags glass.
Takkvinduene har 2-lags glass.
Bygningen har Brann- og lydklassifisert entrédør.

INNVENDIG

[Gå til side](#)

Innvendig er det gulv av beleg. Veggene har
malte plater.
Innvendige tak har malte plater. Enkelte
hakk/merker i gulvbelegg.
Innvendig har boligen malte glatte dører.
Skyvedør mellom stue og soverom.

VÅTROM

[Gå til side](#)

Bad

Aktuell byggeforskrift er tekniske forskrifter i
perioden 1997-2010. Dokumentasjon: ingen
dokumentasjon.

Veggene har fliser. Taket er malt.

Gulvet har vinylbelegg.

Det er målt ca. 30 mm høydeforskjell på gulv fra
dørterskel til topp slukrist.

Det målt ca. 20 mm oppkant på gulvbelegget
foran dørterskelen.

Rommet har elektriske varmekabler. (ikke
funksjonstestet)

Det er stålsluk, synlig vinylbelegg som tettesjikt
på gulvet, og smøremembran med ukjent
utførelse på veggene.

Rommet har servant, veggmonter speil og skap,
toalett, dusjgarnityr og opplegg for vaskemaskin.

Det er mekanisk avtrekk via mekanisk
avtrekksanlegg i boenheten.

Bunnsvill og stendere er av stål. Hulltaking er
foretatt uten å påvise unormale forhold.

Hulltaking er foretatt ved/i soverom.

KJØKKEN

[Gå til side](#)

Kjøkkenet har innredning med glatte fronter.
Benkeplaten er av laminat. Det er kjøleskap og
komfyr.

Det er avtrekk via mekanisk avtrekksanlegg i
boenheten.

TEKNISKE INSTALLASJONER

[Gå til side](#)

Innvendige vannledninger er av kobber og plast.
Det er avløpsrør av plast og metall.

Boligen har mekanisk ventilasjon plassert over
kjøkkenventilatoren.

Avtrekk fra bad og kjøkken.

Det anbefales at ventiler og viftehus rengjøres
etter leverandørens anvisninger.

Ca 120 liters varmtvannstank plassert på
kjøkkenet.

Sikringsskap er plassert i entre.

Boligen har skjult elektrisk anlegg med
automatsikringer fra byggeår.

Udermåler er plassert i 1 etasje.

Et brannslukningsapparatet plassert i entre.
En røykvarsler i taket utenfor soverommet.

Arealer

[Gå til side](#)

Forutsetninger og vedlegg

[Gå til side](#)

Beskrivelse av eiendommen

Lovlighet

[Gå til side](#)

Boligbygg med flere boenheter

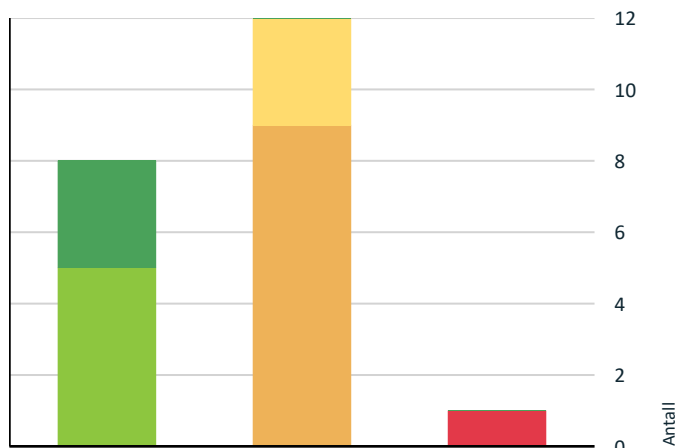
- Det foreligger godkjente og byggemeldte tegninger, som stemmer med dagens bruk

Ferdigattest foreligger.

Det er gjort kontroll av rombetegnelse og inndeling på tegninger.

Sammendrag av boligens tilstand

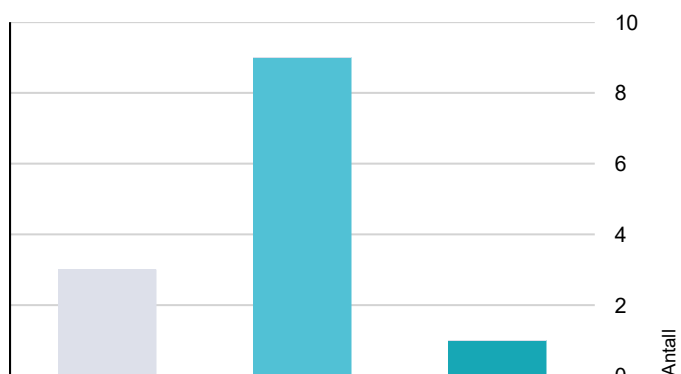
Fordeling av tilstandsgrader



- TG0: Ingen avvik
- TG1: Mindre eller moderate avvik
- TG2: Avvik som ikke krever tiltak
- TG2: Avvik som kan kreve tiltak
- TG3: Store eller alvorlige avvik
- TG IU: Konstruksjoner som ikke er undersøkt

Vil du vite mer om tilstandsgrader? Se side 4.

Anslag på utbedringskostnad



- Ingen umiddelbare kostnader
- Tiltak under kr 10 000
- Tiltak mellom kr 10 000 - 50 000
- Tiltak mellom kr 50 000 - 100 000
- Tiltak mellom kr 100 000 - 300 000
- Tiltak over kr 300 000

Hva er anslag på utbedringskostnad? Se side 4.

Spesielt for dette oppdraget/rapporten

Bygningsdeler som inngår i fellesareal, sameiets/borettslagets vedlikeholdsplikt er ikke vurdert, med mindre det fremkommer av rapporten.

Leiligheten var møblert under befaringen, dette medfører at ikke alle overflatene var tilgjengelig for inspeksjon.

Det oppfordres til å sette seg nøye inn i eventuelle vedtekter, husordensregler og gjeldene lovverk som gjelder for den aktuelle boligen.

Oppsummering av avvik

Vil du vite mer? Se på rommet eller bygningsdelen senere i rapporten.

Boligbygg med flere boenheter

! TG 3 STORE ELLER ALVORLIGE AVVIK

! Utvendig > Vinduer

[Gå til side](#)

! TG 2 AVVIK SOM KAN KREVE TILTAK

! Utvendig > Dører

[Gå til side](#)

! Innvendig > Innvendige dører

[Gå til side](#)

! Våtrom > Etasje > Bad > Overflater vegger og himling

[Gå til side](#)

! Våtrom > Etasje > Bad > Sluk, membran og tettesjikt

[Gå til side](#)

! Våtrom > Etasje > Bad > Sanitærutstyr og innredning

[Gå til side](#)

! Våtrom > Etasje > Bad > Ventilasjon

[Gå til side](#)

! Kjøkken > Etasje > Stue/kjøkken > Overflater og innredning

[Gå til side](#)

! Tekniske installasjoner > Varmtvannstank

[Gå til side](#)

! Tekniske installasjoner > Elektrisk anlegg

[Gå til side](#)

! TG 2 AVVIK SOM IKKE KREVER UMIDDELBARE TILTAK

! Innvendig > Etasjeskille/gulv mot grunn

[Gå til side](#)

! Tekniske installasjoner > Vannledninger

[Gå til side](#)

! Tekniske installasjoner > Avløpsrør

[Gå til side](#)

Tilstandsrapport

BOLIGBYGG MED FLERE BOENHETER

Byggeår

1999

Kommentar

Byggeåret er basert på opplysninger fra eiendomsmatrikkelen.

Anvendelse

Boligformål

Standard

Normal standard på bygget ut ifra alder/konstruksjon - jamfør beskrivelse under konstruksjoner.

Vedlikehold

Bygget er jevnlig vedlikeholdt.

UTVENDIG

Vinduer

Bygningen har malte trevinduer med 3-lags glass.
Takvinduene har 2-lags glass.

Vurdering av avvik:

- Det er påvist at enkelte vinduer er vanskelig å åpne/lukke.
- Det er påvist tegn på innvendig kondensering av enkelte vindusglass.
- Det er påvist vinduer med fukt/råteskader.

Det store vinduet i stuen er vanskelig å lukke.

Det er noe sprekker og avskalling av maling på vinduene innvendig.
Takvinduet på soverommet har råteskader.

Det ble påvist mye kondens, og svertesopp på vinduene. Årsaken er en kombinasjon av avslått avtrekksvifte, personbelastning og stengte lufterventiler.

Konsekvens/tiltak

- Vinduer med råteskader må erstattes med nye.
- Det må påregnes noe vedlikehold og at enkelte vinduer må skiftes ut.

For å redusere kondensering på vinduene må avtrekksvifte være på, ventiler og luftespalter må åpnes.

Overflater med svertesopp bør vaskes grundig.

Utvendig vedlikehold og utskifting av vinduer er normalt et styreansvar i sameiet, forholdet må gjennomgås når sameiet er etablert og vedtekter/vedlikeholdsansvar er avklart.

Kostnader til utskifting av vindu er ikke medberegnet i kostnadsestimatet.

Kostnadsestimat: Under 10 000



Bilde av råteskade på takvindu



Bilde av kondens på vinduene

Dører

Bygningen har Brann- og lydklassifisert entrédør.

Vurdering av avvik:

- Det er påvist dører som er vanskelig å åpne eller lukke.
- Det er avvik:

Intrigert ringeklokke på inngangsdøren fungerer ikke som tiltenkt.
Trykkknappen til ringeklokken er defekt.

Konsekvens/tiltak

- Dører må justeres.
- Tiltak:

Ringeklokken bør utbedres.

Utvendig vedlikehold og utskifting av eventuelle dører er normalt et styreansvar i sameiet, forholdet må gjennomgås når sameiet er etablert og vedtekter/vedlikeholdsansvar er avklart.

Kostnadsestimat: Under 10 000

Tilstandsrapport



Bilde av trykknapp

TG 1 Andre utvendige forhold

Det er utarbeidet tilstandsrapport for fellesdeler av bygget. For ytterligere informasjon kan eier kontaktes.

INNSENDIG

TG 1 Overflater

Innvendig er det gulv av belegg. Veggene har malte plater. Innvendige tak har malte plater. Enkelte hakk/merker i gulvbelegg.

TG 2 Etasjeskille/gulv mot grunn

Etasjeskiller er av betongdekke.

Stue, kjøkken, entre:

Lokalt avvik er målt til ca. 6 mm høydeforskjell på gulv over en lengde på ca. 2 m.

Totalt avvik er målt til ca. 18 mm høydeforskjell på gulvet gjennom hele rommet.

Soverom:

Lokalt avvik er målt til ca. 3 mm høydeforskjell på gulv over en lengde på ca. 2 m

Totalt avvik er målt til ca. 5 mm høydeforskjell på gulvet gjennom hele rommet.

Ved eventuelt legging av nytt gulv, må produktet som skal benyttes være egnet for underlaget det skal legges på.

Vurdering av avvik:

- Målt høydeforskjell på over 15 mm gjennom hele rommet. Tilstandsgrad 2 gis med bakgrunn i standardens krav til godkjente måleavvik.

Konsekvens/tiltak

- For å få tilstandsgrad 0 eller 1 må høydeforskjeller rettes opp. Det vil imidlertid sjelden være økonomisk rasjonelt som et enkeltstående tiltak i en bolig som dette. Dersom boligen en gang skal renoveres, kan man vurdere slike tiltak.

Kostnadsestimat: Ingen umiddelbar kostnad

TG 0 Radon

Boligen ligger i et området med moderat til lav aktsomhet for radon.



TG 2 Innvendige dører

Innvendig har boligen malte glatte dører. Skyvedør mellom stue og soverom.

Vurdering av avvik:

- Enkelte av innvendige dører har en del slitasje.


På døren til badet er det registrert noe svelling på foringer.

Konsekvens/tiltak

- Lokal utbedring må påregnes.

Foringer til badet bør skiftes/utbedres.

Kostnadsestimat: Under 10 000



Bilde av foring til badet

VÅTROM

ETASJE > BAD

Generell

Aktuell byggeforskrift er tekniske forskrifter i perioden 1997-2010. Dokumentasjon: ingen dokumentasjon.

Tilstandsrapport

ETASJE > BAD

! TG 2 Overflater vegger og himling

Veggene har fliser. Taket er malt.

Vurdering av avvik:

- Det er påvist at flisfuger har riss/sprekker.
- Svertesopp er registrert

Det er påvist riss/sprekker i flisfugene.

Konsekvens/tiltak

- Overflater må rengjøres.
- Slike riss/sprekker kan indikere bakenforliggende fuktskader, og konstruksjonen bør observeres jevnlig for å vurdere utvikling.

For å lukke avviket må flisfuger utbedres/skiftes.

Kostnadsestimat: Under 10 000



Bilde av riss/sprekk i flisfuge



Bilde av svertesopp

ETASJE > BAD

! TG 1 Overflater Gulv

Gulvet har vinylbelegg.

Det er målt ca. 30 mm høydeforskjell på gulv fra dørterskel til topp slukrist.

Det målt ca. 20 mm oppkant på gulvbelegget foran dørterskelen.

Rommet har elektriske varmekabler. (ikke funksjonstestet)

ETASJE > BAD

! TG 2 Sluk, membran og tettesjikt

Det er stålsluk, synlig vinylbelegg som tettesjikt på gulvet, og smøremembran med ukjent utførelse på veggene.

Vurdering av avvik:

- Mer enn halvparten av forventet brukstid er passert på membranløsningen.


Mer enn halvparten av forventet brukstid er oppbrukt på membranløsningen og gulvbelegg.

Konsekvens/tiltak

- Installering av tett dusjkabinett anbefales.
- Overvåk tilstanden jevnlig. For å få tilstandsgrad 0 eller 1 må tettesjiktet skiftes ut, men tidspunktet for når dette er nødvendig er vanskelig å si noe om.

Basert på badets alder, og sprekker funnet i flisfuge anbefales montering av tett dusjkabinett for å redusere fuktbelastningen i dusjsonen.

Kostnadsestimat: Under 10 000



ETASJE > BAD

! TG 2 Sanitærutstyr og innredning

Rommet har servant, veggmonter speil og skap, toalett, dusjgarnityr og opplegg for vaskemaskin.

Vurdering av avvik:

- Det er påvist fuktskjolder/svelling i skapinnredning.


Konsekvens/tiltak

- Det må gjøres tiltak for å lukke avviket.

For å lukke avviket må innredning utbedres/skiftes.

Kostnadsestimat: Under 10 000

Tilstandsrapport



Bilde av innredning

ETASJE > BAD

TG 2 Ventilasjon

Det er mekanisk avtrekk via mekanisk avtrekksanlegg i boenheten.

Vurdering av avvik:

- Det er påvist begrenset ventilering/luftgjennomstrømning.

Det er registrert liten spalten mellom dørblad og terskel.

Konsekvens/tiltak

- Andre tiltak:

Dørblad bør justeres slik at spalten mellom dør og terskel er så stor som mulig.

Kostnadsestimat: Under 10 000

ETASJE > BAD

TG 0 Tilliggende konstruksjoner våtrom

Bunnsvill og stendere er av stål. Hulltaking er foretatt uten å påvise unormale forhold. Hulltaking er foretatt ved/i soverom.



KJØKKEN

ETASJE > STUE/KJØKKEN

TG 2 Overflater og innredning

Kjøkkenet har innredning med glatte fronter. Benkeplaten er av laminat. Det er kjøleskap og komfyr.

Vurdering av avvik:

- Det er påvist skader på overflater/kjøkkeninnredning utover normal slitasjegrad.

Det er registrert svelling på sokkel, skapdører og skrog.


Det er registrert løse fliser og fliser med bom mellom over og underskap.

Konsekvens/tiltak

- Det må påregnes lokal utbedring/utskiftning.

Det må påregnes lokal utbedring/utskiftning på kjøkkeninnredningen. For å lukke avviket med løse fliser og fliser med bom, må flisene feste og fuges

Kostnadsestimat: 10 000 - 50 000



Bilde av skapdører



Bilde av sokkel

ETASJE > STUE/KJØKKEN

TG 1 Avtrekk

Det er avtrekk via mekanisk avtrekksanlegg i boenheten.

TEKNISKE INSTALLASJONER

TG 2 Vannledninger

Innvendige vannledninger er av kobber og plast.

Vurdering av avvik:

- Mer enn halvparten av forventet brukstid er passert på innvendige vannledninger.

Tilstandsrapport

Konsekvens/tiltak

- Det er ikke behov for utbedringstiltak siden anlegget fungerer i dag, men ut ifra alder kan skader plutselig oppstå på eldre anlegg.

Kostnadsestimat: Ingen umiddelbar kostnad

TG 2 Avløpsrør

Det er avløpsrør av plast og metall.

Vurdering av avvik:

- Mer enn halvparten av forventet brukstid er passert på innvendige avløpsledninger.

Konsekvens/tiltak

- Det er ikke behov for utbedringstiltak siden anlegget fungerer i dag, men ut ifra alder kan skader plutselig oppstå på eldre anlegg.

Kostnadsestimat: Ingen umiddelbar kostnad

TG 1 Ventilasjon

Boligen har mekanisk ventilasjon plassert over kjøkkenventilatoren. Avtrekk fra bad og kjøkken.

Det anbefales at ventiler og viftehus rengjøres etter leverandørens anvisninger.

TG 2 Varmt vannstank

Ca 120 liters varmtvannstank plassert på kjøkkenet.

Vurdering av avvik:

- Det er påvist at varmtvannstank er over 20 år
- Det er avvik:

Deksel på varmtvannsberederen har sprukket.

Konsekvens/tiltak

- Tiltak:
- Det er ikke behov for utbedringstiltak siden tanken fungerer i dag, men ut ifra alder kan skader plutselig oppstå på eldre tanker.

Det anbefales fast elektriske tilkoblingen av varmtvannstanken. Dette var ikke et krav på oppføringstidspunktet. Dekselet må skiftes for å lukke avviket.

Kostnadsestimat: Under 10 000



Bilde av deksel på varmtvannsberederen

TG 2 Elektrisk anlegg

Dette er en forenklet kontroll begrenset til de spørsmål og undersøkelser som forskrift til avhendingslova (tryggere bolighandel) § 2-18 inneholder. Dette kan ikke sammenlignes med en kontroll utført av offentlig myndighet (Det lokale eltilsyn) eller registrert elektrovirksomhet, og en bygningssakkyndig har verken kompetanse eller lov til å foreta en slik kontroll.

Tilstandsgraden er vurdert ut fra den forenklete og begrensede kontrollen som forskriften inneholder. El-anlegget kan ha feil og mangler som en slik forenklet undersøkelse ikke vil avdekke. Vær derfor oppmerksom på denne risikoen, og søk videre veiledning eller få en fullstendig kontroll utført av registrert elektrovirksomhet.

Sikringsskap er plassert i entre.

Boligen har skjult elektrisk anlegg med automatsikringer fra byggeår. Undermåler er plassert i 1 etasje.

1. Foreligger det eltilsynsrapport de siste 5 år, og det er ikke foretatt arbeid på anlegget etter denne, utenom retting av eventuelle avvik i eltilsynsrapport (dvs en el-tilsynsrapport uten avvik)?
Nei

Spørsmål til eier

2. Når ble det elektriske anlegget installert eller sist gang totalt rehabilitert (årstall)? Med totalt rehabilitert menes fullstendig utskiftet anlegg fra inntakssikring og videre.
1999
3. Er alle elektriske arbeider/anlegg i boligen utført av en registrert elektroinstallasjonsvirksomhet?
Ja
4. Er det elektriske anlegget utført eller er det foretatt tilleggsarbeider på det elektriske anlegget etter 1.1.1999?
Ja Det elektriske anlegget er utført i 1999
Eksisterer det samsvarserklæring?
Ukjent
5. Foreligger det kontrollrapport fra offentlig myndighet – Det Lokale Eltilsyn (DLE) eller eventuelt andre tilsvarende kontrollinstanser med avvik som ikke er utbedret eller kontrollen er over 5 år?
Nei
6. Forekommer det ofte at sikringene løses ut?
Ukjent
7. Har det vært brann, branntilløp eller varmgang (for eksempel termiske skader på deksler, kontaktpunkter eller lignende) i boligens elektriske anlegg?
Nei Ikke som eier er kjent med.

Tilstandsrapport

Nei

Generelt om anlegget

8. Er det tegn til at det har vært termiske skader (tegn på varmgang) på kabler, brytere, downlights, stikkontakter og elektrisk utstyr? Sjekk samtidig tilstanden på elektrisk tilkobling av varmtvannsbereder, jamfør eget punkt under varmtvannstank
Nei
9. Er der synlig defekter på kabler eller er disse ikke tilstrekkelig festet?
Nei

Inntak og sikringskap

10. Er det tegn på at kabelinnføringer og hull i inntak og sikringskap ikke er tette, så langt dette er mulig å sjekke uten å fjerne kapslinger?
Nei
11. Finnes det kursfortegnelse, og er den i samsvar med antall sikringer?
Ja
12. Foreta en helhetsvurdering av det elektriske anlegget, dets alder, allmenne tilstand og fare for liv og helse. Bør det elektriske anlegget ha en utvidet el-kontroll?
Ja El-anlegget er 25 år og eier har begrenset med kjennskap til boligen. Det er ikke funnet eller fremvist dokumentasjon på at det har vært gjennomført kontroll/tilsyn i leiligheten siden byggeår. Det anbefales derfor en gjennomgang av el-anlegget i boligen.

Generell kommentar

Eier har ikke bodd i boligen, og har derfor begrenset med kjennskap om leiligheten.

Kostnadsestimat: Under 10 000

! TG 0 Branntekniske forhold

Dette er en forenklet kontroll begrenset til de spørsmål som fremkommer under. Tilstandsgraden er basert på retningslinjer til disse spørsmålene i bransjestandarden NS3600. Dette kan ikke sammenlignes med en fullstendig kontroll av branntekniske forhold av offentlig myndighet, eller en vurdering av boligens branntekniske forhold eller prosjektering fra en rådgiver med spesialkompetanse. En bygningssakkyndig har verken kompetanse til å gi slik veiledning eller lov til å foreta en slik kontroll.

Tilstandsgraden er vurdert ut fra den forenklede og begrensede kontrollen. Det kan være feil og mangler om branntekniske forhold som en slik forenklet undersøkelse ikke vil avdekke. Vær derfor oppmerksom på denne risikoen, og søk videre veiledning eller rådgivning.

Et brannslukningsapparatet plassert i entre.
En røykvarsler i taket utenfor soverommet.

1. Er det mangler for brannslukningsutstyr i boligen iht. forskriftskrav på søknadstidspunktet, men minst Byggeforskrift 1985?
Nei
2. Er det skader på brannslukkingsutstyr eller er apparatet eldre enn 10 år?
Nei
3. Er det mangler på røykvarsler i boligen iht. forskriftskrav på søknadstidspunktet, men minst Byggeforskrift 1985?
Nei
4. Er det skader på røykvarslere?

Arealer, byggetegninger og brannceller

Standard gjeldende fra 01.01.2024

Arealmålinger og arealoppsett er basert på Norsk standard 3940:2023 Areal- og volum-beregninger av bygninger. Arealet gjelder for tidspunktet da boligen ble målt

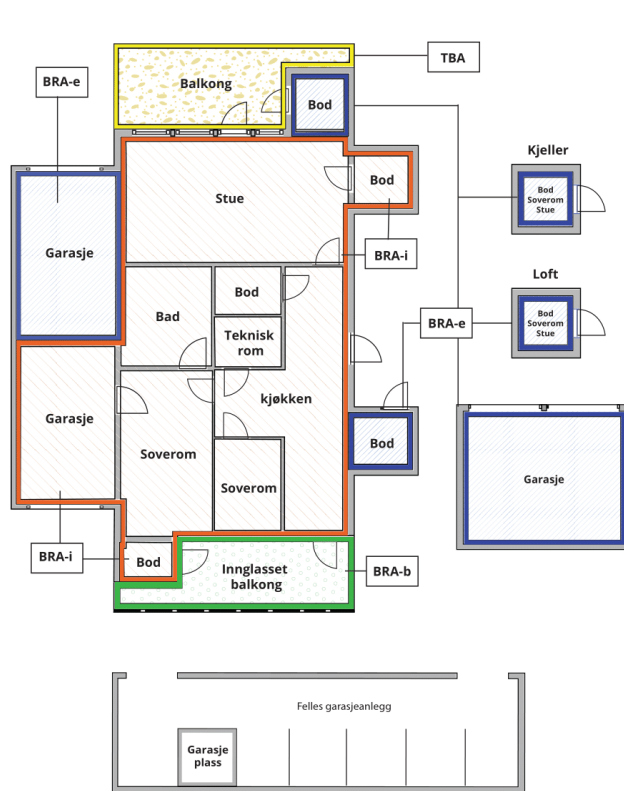
Hva er måleverdig areal?

Arealet i rommet må ha minst 1,90 m fri høyde over gulvet og minst bredde på 0,60 m. Et loft med skråtak vil for eksempel bare få registrert målbart areal der høyden er minst 1,90 m og bredden minst 0,60 m. Rommet må ha dør eller luke, og gangbart gulv.

Hva er bruksareal?

BRA = BRA-i + BRA-e + BRA-b

Bruksarealet for bygningen er bruttoarealet minus arealet som opptas av yttervegger.



Carport og/eller garasjeplass i felles garasjeanlegg er ikke måleverdig areal

Internt bruksareal (BRA-i)	Arealet innenfor boenheten(e)
Ekstern bruksareal (BRA-e)	Arealet av alle rom utenfor boenheten(e) og som tilhører denne, slik som for eksempel bod
Innglasset balkong mv (BRA-b)	Arealet av innglasset balkong, veranda eller altan når denne er tilknyttet boenheten(e)
Terrasse- og balkongareal (TBA)	Arealet av terrasser, åpne balkonger og åpen altan tilknyttet boenheten(e)

Gulvareal (GUA)

Er sum av BRA (bruksareal) og ALH (areal med lav takhøyde).

Areal med lav takhøyde (ALH) er ikke måleverdig areal, som skyldes skråtak og lav himlingshøyde.

GUA kan opplyses i markedsføring der det er aktuelt for den konkrete boligen og kun sammen med BRA-i, for eksempel der gulvflaten har en verdi og har funksjon ved møblering og bruk av rommene. Ikke innredet areal som kaldloft, måles og oppgis normalt ikke.

Arealet kan ikke alltid fastsettes nøyaktig

Areal kan være komplisert eller umulig å måle opp nøyaktig fordi det er vanskelig å fastslå tykkelsen på innervegger, skjevheter i og utforming av bygningskonstruksjoner som karnapp, buer og vinkler som ikke er rette, åpne rom over flere etasjer og så videre.

Eiendommens markedsverdi kan ikke baseres på en matematisk beregning basert på antall kvadratmeter opplyst i rapporten. Opplysninger om areal kan altså ikke alene benyttes for å beregne eiendommens verdi.

Den bygningsfaglige kan avdekke eventuelle bruksendringer og avvik i branncelleindelning

Den bygningsfaglige ser på byggetegninger hvis de er tilgjengelige og dette er en del av oppdraget, og vurderer bruken av boligen opp mot tegningene. Hvis den bygningsfaglige avdekker at en bolig ikke ser ut til å være delt opp i brannceller etter kravene i byggeteknisk forskrift på befaringstidspunktet, skal det opplyses om dette.

Reglene om bruksendring og brannceller kan være kompliserte. Søk videre faglige råd om rapporten ikke gir deg svar. Den bygningsfaglige kan ikke vurdere og svare på alle spørsmål, og kan heller ikke vite om kommunen kan gi unntak for kravene som gjelder. [Vil du vite mer?](#)

Om brannceller

En branncelle er hele eller avgrensede deler av en bygning hvor en brann fritt kan utvikle seg uten at den kan spre seg til andre bygninger eller andre deler av bygningen i løpet av en fastsatt tid.

Om bruksendring

Bruksendring er å endre bruken av et rom fra en tillatt bruk til en annen. Dette kan kreve søknad og tillatelse, for eksempel hvis du endrer et rom fra bod til soverom eller arbeidsrom, eller hvis du endrer en bolig til to separate boliger.

Rom for varig opphold har krav til takhøyde, romstørrelse, rømningsvei og lysforhold som må være oppfylt. Du kan søke kommunen om unntak for kravene, men kan ikke regne med å få unntak for krav som går på helse og sikkerhet, for eksempel krav til rømningsvei.

Bruksendring som krever godkjenning, og som ikke er søkt bruksendret, er ulovlig. Kommunen kan etter plan- og bygningsloven kapittel 32 forfølge overtredelser. Kommunen kan pålegge deg å avslutte den ulovlige bruken, eventuelt å rette eller tilbakeføre rommet til godkjent bruk.

Arealer

Boligbygg med flere boenheter

Ny arealstandard

Etasje	Bruksareal BRA m ²			SUM	Terrasse- og balkongareal (TBA)	Ikke måleverdig areal (ALH)	Gulvareal (GUA)
	Internt bruksareal (BRA-i)	Eksternt bruksareal (BRA-e)	Innglasset balkong (BRA-b)				
Etasje	25			25		2	27
SUM	25					2	27
SUM BRA	25						

Romfordeling

Etasje	Internt bruksareal (BRA-i)	Eksternt bruksareal (BRA-e)	Innglasset balkong (BRA-b)
Etasje	Entré , Bad , Stue/kjøkken , Soverom		

Kommentar

Arealet for takvinduene er medtatt frem til yttervegg.
ALH utgjør arealer mellom vinduene.

Arealet er oppmålt innenfor omsluttende vegger. BRA (Bruksareal)
Målingene er gjort med avstandslaser med en nøyaktighet på +/- 1.5 mm.
Tallene er avrundet etter gjeldene regler, noe som kan gi avvik.
Er arealet vesentlig/avgjørende for et kjøp, må kjøper selv sørge for kontrollmåling før budgivning.

Lovlighet

Byggetegninger

Det foreligger godkjente og byggemeldte tegninger, som stemmer med dagens bruk

Kommentar: Ferdigattest foreligger.

Det er gjort kontroll av rombetegnelse og inndeling på tegninger.

Brannceller

Er det påvist synlige tegn på avvik i branncelleinndeling ut ifra dagens byggeteknisk forskrift?

Ja Nei

Nyere håndverkstjenester

Er det ifølge eier utført håndverkstjenester på boligen siste 5 år?

Ja Nei

Krav for rom til varig opphold

Er det påvist avvik i forhold til rømningsvei, dagslysflate eller takhøyde?

Ja Nei

Kommentar:

Total fordeling mellom P-ROM og S-ROM

Tabellen under viser fordelingen av P-ROM og S-ROM etter veiledningen til NS 3940: 2012. Dette er til informasjon og til sammenligning. Tallene er omtrentlige, kan avvike fra faktiske målinger og er ikke juridisk bindende

	P-ROM(m2)	S-ROM(m2)
Boligbygg med flere boenheter	25	0

Kommentar

Boligbygg med flere boenheter

Arealet er oppmålt innenfor omsluttende vegger. BRA (Bruksareal)
Målingene er gjort med avstandslaser med en nøyaktighet på +/- 1.5 mm.
Tallene er avrundet etter gjeldene regler, noe som kan gi avvik. Er arealet vesentlig/avgjørende for et kjøp, må kjøper selv sørge for kontrollmåling før budgivning.

Befarings - og eiendomsopplysninger

Befaring

Dato	Til stede	Rolle
15.11.2024	Bjørn Andersen Leietaker	Takstingeniør

Matrikkeldata

Kommune	gnr.	bnr.	fnr.	snr.	Areal	Kilde	Eieforhold
3303 KONGSBERG	8095	6	0	36	2703 m ²	Tomtearealet er basert på informasjon fra Eiendomsregisteret.	Eiet

Adresse

Wergelands vei 23

Hjemmelshaver

Kongholm Boligutleie AS

Kommentar

Tomten er felles for alle enhetene på eiendommen.

Eiendomsopplysninger

Beliggenhet

Sentrumsnær leilighet i 3 etasje som ligger fint til i et etablert området.
Det er kort vei til Kongsberg sentrum, skole, barnehage, dagligvarebutikk og turområder.
Nærhet til offentlig kommunikasjon, sykkel/gangveg til Kongsberg sentrum.

Adkomstvei

Eiendommen har adkomst via offentlig veg eller gate.

Tilknytning vann

Eiendommen er tilknyttet offentlig vannforsyning via private stikkledninger.

Tilknytning avløp

Eiendommen er tilknyttet offentlig avløpsnett via private stikkledninger.

Regulering

Kommuneplan
Id: KPLAN2020
Navn: Kommuneplanens arealdel 2022 - 2030
Formål: Boligbebyggelse
Plantype: Kommuneplanens arealdel
KPStøy: Gul sone iht. T-1442
Hensynsonenavn: H220

Reguleringsplaner
Id: 050R2
Navn: Endr. av bplan 50-0 - Wergelandsveien 21-23 - Kongsberg sykehus
Plantype Eldre reguleringsplan
Formål: Blokkbebyggelse

Det anbefales å kontakte kommunen ved behov for ytterligere informasjon.

Om tomten

Tomten er fellesareal for alle enhetene, og er opparbeidet med asfalt og plen/gress, samt noe vegetasjon.

Tinglyste/andre forhold

Ifølge eier så skal det etableres et sameiet av eiendommen.
Denne prosessen er påbegynt.

Siste hjemmelsovergang

Kjøpesum	År	Type
0	2024	Fusjon/Fisjon

Kilder og vedlegg

Dokumenter

Beskrivelse	Dato	Kommentar	Status	Sider	Vedlagt
Egenerklæring		Eier har ikke bodd i leiligheten. Egenerklæring foreligger derfor ikke .	Finnes ikke		Nei
Brukstillat./ferdigatt.	07.09.2005		Gjennomgått		Nei
Eiendomsverdi.no	15.11.2024		Gjennomgått		Nei
Situasjonskart			Gjennomgått		Nei
Grunnbokutskrift			Gjennomgått		Nei
Tegninger	12.04.1999		Gjennomgått		Nei

Tilstandsrapportens avgrensninger

STRUKTUR • REFERANSENIVÅ • TILSTANDSGRADER

- Rapporten er basert på innholdskrav i Forskrift til avhendingslova (tryggere bolighandel). Formålet er å gi en tilstandsanalyse til bruk for den som bestiller og/eller i et salg til forbruker, og ikke for andre tredjeparter. Rapportens omfang, struktur, metode og begrepsbruk følger i hovedsak Norsk Standard NS 3600:2018 (Teknisk tilstandsanalyse ved omsetning av bolig), samt Takstbransjens retningslinjer ved tilstandsrapportering for boliger og Takstbransjens retningslinjer for arealmåling.
- Tilbakeholdt eller uriktig informasjon som har betydning for vurderingen, er ikke bygningssakkyndiges ansvar. Rapporten beskriver avvik, altså en tilstand som er dårligere enn referansenivået. Rapporten framhever normalt ikke positive sider ved boligen ut over det som fremgår av tilstandsgradene.
- Tilstanden angis i rapporten og gir uttrykk for en gitt forventet tilstand blant annet vurdert ut fra alder og normal bruk slik:

i) **Tilstandsgrad 0, TG0:** Ingen avvik eller skader. I tillegg må bygningsdelen være tilnærmet ny, mindre enn 5 år, og det foreligger dokumentasjon på faglig god utførelse.

ii) **Tilstandsgrad 1, TG1:** Mindre avvik. Normal slitasje. Strakstiltak ikke nødvendig. TG1 kan gis når bygningsdelen er tilnærmet ny og det ikke foreligger dokumentasjon på faglig god utførelse.

iii) **Tilstandsgrad 2, TG2:** Vesentlige avvik, og mindre avvik som etter NS 3600 gir TG 2, men som ikke nødvendigvis krever umiddelbare tiltak. I denne rapporten kan TG2 i Rapportsammendrag være inndelt i TG2 som krever tiltak og de som ikke krever umiddelbare tiltak. Konstruksjonen har normalt enten feil utførelse, en skade eller symptomer på skade, sterk slitasje eller nedsatt funksjon. Vedlikehold eller tiltak trengs i nær fremtid, det er grunn til å varsle fare for skader på grunn av alder eller overvåke spesielt på grunn av fare for større skade eller følgeskade. For skjulte konstruksjoner vil alder i seg selv være et symptom som kan gi TG2. For synlige konstruksjoner kan alder sammen med andre symptomer og momenter gi TG2. Avvik under TG2 kan gis sjablongmessig anslag.

iv) **Tilstandsgrad 3, TG3:** Store eller alvorlige avvik. Kraftige symptomer på forhold som man må regne med trenger utbedring straks eller innen kort tid. Påvist funksjonssvikt eller sammenbrudd. Avvik under TG3 skal gis sjablongmessig anslag.

v) **Tilstandsgrad TGiU:** Ikke undersøkt/ikke tilgjengelig for undersøkelse.

- Ved TG0 og TG1 gis det normalt ingen begrunnelse for valg av tilstandsgrad, fordi bygningen eller bygningsdelen da bare har normal slitasje. For anbefalte tiltak ved TG2 og TG3 må bruker av rapporten vurdere om tiltakene er nødvendige og lønnsomme. Hva det vil koste å utbedre rom eller bygningsdeler er et sjablongmessig anslag basert på registrert avvik og angitte tiltak i rapporten. Anslaget er gitt på generelt grunnlag og basert på erfaringstall i seks intervaller, og kan ikke forveksles med en konkret vurdering og tilbud fra en entreprenør eller håndverker. Det må eventuelt innhentes tilbud for en nærmere undersøkelse, og konkret og nøyaktig vurdering av utbedringskostnad. Kostnader til ikke oppdagede avvik/utbedringer/feil kan forekomme. Utbedringskostnad avhenger av personlige preferanser og markedspris på materialer og tjenesteyter.

PRESISERINGER

- Avvik vurderes ut fra tekniske forskrifter på godkjenningstidspunktet for bygget. Noen bygningsdeler vurderes

etter gjeldende teknisk forskrift på befaringstidspunktet. Dette gjelder blant annet:

i) Bad, vaskerom (våtrom)

ii) Forhold rundt brann, rømming, sikkerhet, for eksempel rekkverkshøyder/åpninger, ulovlige bruksendringer, brannceller mv.

- For skjulte konstruksjoner slik som vann og avløp uten dokumentasjon, er kvalitet og alder vurdert.

- Fastmonterte installasjoner, for eksempel innfelt belysning (downlights), demonteres ikke for å sjekke dampspærren bak. Dette av hensyn til bygningssakkyndiges kompetanse og risikoen for skade.

- Kontroll av fukt i konstruksjonen ved hulltaking i bad og vaskerom (våtrom), rom under terreng (kjelleretasje, underetasje og sokkeletasje) eller andre bygningsdeler skjer etter eiers aksept. Hulltaking av våtrom og rom under terreng kan unntaksvis unnlates, se Forskrift til Avhendingsloven.

- Kontroll av romfunksjoner for P-ROM utføres kun når det ikke foreligger godkjente og byggemeldte tegninger, eller når tegninger ikke stemmer med dagens bruk.

- Bygningssakkyndig gir en forenklet vurdering av branntekniske forhold og elektriske installasjoner i boligen dersom det er mer enn fem år siden sist boligen hadde el-tilsyn. Bygningssakkyndig kan anbefale å konsultere offentlige myndigheter eller kvalifisert elektrofaglig fagperson ved behov for grundigere undersøkelser.

TILLEGGSENDERSØKELSER

Etter avtale kan tilstandsanalysen utvides til også å omfatte tilleggsundersøkelser utover minimumskravet i forskriften.

BEFARINGEN

Rapporten gir en vurdering av byggverk og bygningsdeler som bygningssakkyndig har observert, og som fremkommer av Forskrift til avhendingsloven. Rapporten er likevel ingen garanti for at det ikke kan finnes skjulte feil, skader og mangler. NS 3600:2018 (Teknisk tilstandsanalyse ved omsetning av bolig) har undersøkelsesnivå fra 1 til 3, der undersøkelsesnivå 1 er det laveste og baseres på visuell observasjon. Rapporten baseres på undersøkelsesnivå 1 med få unntak (våtrom og rom under terreng). I praksis betyr dette at gjennomføringen av befaringen begrenses som følger:

- Det utføres kun visuelle observasjoner på tilgjengelige flater uten fysiske inngrep (f.eks. riving).

- Flater som er skjult av snø eller på annen måte ikke er tilgjengelig eller skjult, blir ikke kontrollert. Det foretas ikke funksjonssprøving av bygningsdeler, som isolasjon, piper, ventilasjon, el. anlegg, osv.

- Det gis ingen vurdering av boligens tilbehør, hvite- og brunevarer og annet inventar. Dette gjelder også integrert tilbehør.

- Inspisering av yttertak er basert på det som er synlig, normalt på insiden fra loftet og utvendig fra stige/bakkenivå. Befaring av tak må være sikkerhetsmessig forsvarlig for å kunne gjennomføres.

- Stikkprøvetakninger er utvalgt tilfeldig og kan innebære kontroll under overflaten med spiss redskap eller lignende.

Tilstandsrapportens avgrensninger

UTTRYKK OG DEFINISJONER

- Tilstand: Byggverkets eller bygningsdelens tekniske, funksjonelle eller estetiske status på et gitt tidspunkt.
- Symptom: Observerbart forhold som gir indikasjon på hvilken tilstand et byggverk eller en bygningsdel befinner seg i. Benyttes ved beskrivelse av avvik.
- Skadegjørere: Zoologiske eller biologiske skadegjørere, i hovedsak råte, sopp og skadedyr.
- Fuktøk: Overflatesøk med egnet søkeutstyr (fuktindikator) eller visuelle observasjoner.
- Fuktmåling: Måling av fuktinnhold i materiale eller i bakenforliggende konstruksjon ved bruk av egnet måleutstyr (blant annet hammerelektrode og pigger).
- Utvidet fuktøk (hulltaking): Boring av hull for inspeksjon og fuktmåling i risikoutsatte konstruksjoner, primært i tilstøtende vegger til bad, utforede kjellervegger og eventuelt i oppforede kjellergulv.
- Normal slitasjegrade: Forventet nedsliting av materiale i overflaten som er basert på enkle visuelle observasjoner. Kan vurderes sammen med bygningsdelens alder.
- Forventet gjenværende brukstid: Anslått tid et byggverk eller en del av et byggverk fortsatt vil være tjenlig for sitt formål (NS3600, Termer og definisjoner punkt 3.9)

AREALBEREGNING FOR BOENHETER

- Areal fastsettes etter Forskrift til avhendingsloven og Norsk Standard 3940 Areal- og volum-beregninger av bygninger fra 2023.
- Areal oppgis i hele kvadratmeter i rapporten, og gjelder for det tidspunkt oppmålingen fant sted.
- Bruksareal (BRA) er det måleverdige arealet som er innenfor omsluttete vegger målt i gulvhøyde (bruttoareal minus arealet som opptas av yttervegger). I tillegg til gulvhøyde gjelder regler om fri bredde for at arealet skal være måleverdig, med betydning for BRA av for eksempel loft med skråtak. BRA består av internt bruksareal (BRA-i), eksternt bruksareal (BRA-e) og innglasset balkong mv (BRA-b). Terrasse- og balkongareal (TBA) opplyses der tilstandsrapporten skal benyttes i boligomsetningen og der det er aktuelt. I tillegg kan gulvareal (GUA) og areal med lav takhøyde (ALH) opplyses sammen med BRA der det er aktuelt og en del av oppdraget. Rom skal ha atkomst og gangbart gulv for å kunne regnes som BRA/måleverdig areal.
- Arealet måles og oppgis dersom arealet oppfyller krav til måleverdighet, slik som at arealet må ha minst en bredde på 0,6m og minst en høyde på 1,9 m osv. Et rom kan være i strid med teknisk forskrift og mangle godkjenning hos kommunen for den aktuelle bruken, uten at dette får betydning for om arealet måles og oppgis i tilstandsrapporten. Når arealet måles tas det ikke hensyn til om arealet er lovlig oppført eller om bruken er lovlig, bruksendringer, lysforhold eller andre sikkerhetsmangler.
- Eiendommens markedsverdi kan ikke baseres på en rent matematisk beregning i forhold til antall kvadratmeter opplyst i rapporten. Opplysninger om areal kan altså ikke alene benyttes for beregning av eiendommens verdi.

- Rom som ligger utenfor boenheten, men som eier har påvist og/eller opplyst at tilhører boenheten, er oppmålt og inkludert i BRA-e. Det er ikke fremvist dokumentasjon på at rommet tilhører boenheten, med mindre dette er angitt særskilt. Rom utenfor boenheten kan omdisponeres av borettslaget/sameiet og dette kan påvirke boligens BRA. Vær oppmerksom på at NS 3940:2023 og eierseksjonsloven har ulik definisjon av fellesareal. Ved arealmåling gjelder NS 3940:2023 som definerer fellesareal slik: "Delen av bygning som brukes av to eller flere bruksenheter eller til bygningens forvaltning, drift eller vedlikehold.
- I en overgangsperiode skal rapporter som benyttes i boligomsetningen eller dersom det er en del av oppdraget også opplyse om fordelingen mellom P-ROM og S-ROM med utgangspunkt i definisjonene som fremkommer av veiledningen til Norsk Standard 3940 Areal- og volum-beregninger av bygninger fra 2012. Fordelingen mellom P-ROM og S-ROM er basert på veiledningen og bygningssakkyndiges eget skjønn. P-ROM er måleverdige rom som benyttes til kort eller langt opphold. S-ROM er måleverdige rom som benyttes til lagring, og tekniske rom. Bruken av et rom på befaringstidspunktet har betydning for om rommet defineres som P-ROM eller S-ROM. Dette betyr at rommet både kan være i strid med teknisk forskrift og mangle godkjenning i kommunen for den aktuelle bruken, uten at dette vil få betydning for valg av arealkategori.
- Se øvrig informasjon om areal i rapporten, Norsk Standard 3940 (2012 og 2023) og veiledningen til disse.

PERSONVERN

iVerdi AS, bygningssakkyndig og takstforetaket behandler personopplysninger som bygningssakkyndig trenger for å kunne utarbeide rapporten. Personvernerklæring med informasjon om bruk av personopplysninger og dine rettigheter finner du her [Personvernerklæring - iVerdi](#)

DELING AV PERSONOPPLYSNINGER FOR TRYGGERE BOLIGHANDEL OG MULIG RESERVASJON

Norsk takst og deres samarbeidspartnere benytter personopplysninger fra rapporten for analyse- og statistikkformål, samt utvikling og drift av produkter og tjenester for takstbransjen og andre aktører i bolig-omsetningen. Les mer om dette og hvordan du kan reservere deg på <https://www.norsktakst.no/norsk/om-norsk-takst/personvernerklæring/reservasjon/>

Vendu lager en boliganalyse basert på opplysninger fra rapporten. Les mer om dette og hvordan du kan reservere deg her: <https://samtykke.vendu.no/FS1650>

KLAGEORDNING FOR FORBRUKERE

Er du som forbruker misfornøyd med bygningssakkyndiges arbeid eller opptreden ved taksering av bolig eller fritidshus, se www.takstklagenemnd.no for mer informasjon