


# Tilstandsrapport

 Boligbygg med flere boenheter

 Blåbærstien 2 , 4324 SANDNES

 SANDNES kommune

 # gnr. 51, bnr. 165, snr. 15

Sum areal alle bygg: BRA: 80 m<sup>2</sup> BRA-i: 75 m<sup>2</sup>



Befaringsdato: 26.01.2026

Rapportdato: 08.02.2026

Oppdragsnr.: 21396-1037

Referansenummer: FV1160

Autorisert foretak: TEFT EIENDOM AS

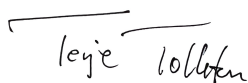


Tilstandsrapporten er gyldig ett år fra rapportdato. Oppstår det skader eller skjer det endringer på eiendommen, bør du som selger be om en oppdatert tilstandsrapport.

# Teft Eiendom AS

Denne rapporten er utarbeidet av en uavhengig bygnings-sakkyndig uten bindinger til andre aktører i eiendomsbransjen. Bygnings-sakkyndig har verken et ansettelsesforhold til, eller økonomisk interesse i sin oppdragsgivers virksomhet. Teft Eiendom er et selskap innen bygg og eiendom, med taksering - tilstandsrapport eierskifte som hovedfelt. Selskapet drives av Terje Tollefsen, som har flere års erfaring innen bygg og anlegg. Han er utdannet byggmester og er bygning-sakkyndig. Han er sertifisert til tilstandsrapport, skadetakst og verditakst.

## Rapportansvarlig



Terje Tollefsen

terje@tefteiendom.no

911 74 769



Medlem av

**NITO**



# Dette trenger du å vite om tilstandsrapporten



## Hva er en tilstandsrapport?

En tilstandsrapport beskriver synlige skader/avvik eller tegn på skader/avvik på boligen. Rapporten fremhever vanligvis ikke positive egenskaper ved boligen.



## Hva vurderer en bygningssakkyndig?

Den bygningssakkyndige vurderer boligen ut fra hva man kan forvente av en bygning av samme alder og type. Vurderingen gjøres som regel mot hvordan det var vanlig å bygge og regler som gjaldt da boligen ble oppført (søknadstidspunktet). Forhold som er vanlige for bygningens alder, slik som slitasje etter normal bruk regnes ikke som avvik.



## Hva inneholder tilstandsrapporten?

Den bygningssakkyndige undersøker rom og bygningsdeler slik det kommer frem av [Forskrift til avhendingsloven](#). Tilstandsrapporten inneholder bare avvik som den bygningssakkyndige kan se eller kontrollere med enkle hjelpemidler. Det gjøres ikke nærmere undersøkelser slik som åpning av vegger eller andre bygningsdeler. I vegg mot våtrom og rom under terreng kan det borres et hull for å gjøre enkle undersøkelser slik som fuktsøk.

## Når du kjøper en brukt bolig

Når du kjøper en brukt bolig, er det viktig å være oppmerksom på at dette ikke kan sammenlignes med å kjøpe en ny bolig. Måten boligen ble bygget på kan være annerledes enn i dag. Bygninger svekkes over tid, og utsettes for slitasje blant annet på grunn av bruk og vær og vind. Mange boliger fornyes helt eller delvis, noen i flere omganger, eller det oppføres tilbygg. Særlig for boliger som er pusset opp eller endret, er det viktig å merke seg at fornyelse av overflater ikke nødvendigvis betyr at bygningsdeler under er forbedret.

## Vurdering mot byggregler

Den bygningssakkyndige vil vurdere boligen mot hvordan det var vanlig å bygge og regler som gjaldt på søknadstidspunktet. Den bygningssakkyndige ser etter avvik som har betydning for og som reduserer boligens funksjon og verdi, og som kommer frem av forskrift til avhendingslova.

## Tilstandsrapporten beskriver ikke hele boligen

### BYGNINGSSAKKYNDIGE SER FOR EKSEMPEL IKKE PÅ

- vanlig slitasje og normal vedlikeholdstilstand
- bagatellmessige forhold som ikke påvirker bygningens bruk eller verdi vesentlig
- skjulte installasjoner
- installasjoner utenfor bygningen
- full funksjonstesting av el- og VVS-installasjoner
- geologiske forhold og bygningens plassering på grunnen
- bygningens planløsning
- bygningens innredning
- løsøre slik som hvitevarer
- utendørs svømmebasseng og pumpeanlegg
- bygningens estetikk og arkitektur
- bygningens lovlighet (bortsett fra bruksendringer, brannceller og forhold som åpenbart kan påvirke helse, miljø og sikkerhet)
- fellesarealer (med mindre boligeier har vedlikeholdsplikt for fellesarealer og dette er kjent for bygningssakkyndig, eller fellesarealet har en særlig tilknytning til boligen).

© iVerdi 2023

Malen til denne rapporten, inkludert standardtekstene fra Verdi er vernet etter åndsverkloven og kan kun benyttes av av kunder hos iVerdi. For andre aktører er eksemplarframstilling av malen og standardtekster, som utskrift og annen kopiering til bruk som grunnlag for tilsvarende rapporter, bare tillatt når det er hjemlet i lov (kopiering til privat bruk, sitat o.l.) eller avtale med iVerdi ([Hjem-iVerdi](#)).

Utnyttelse i strid med lov eller avtale kan medføre erstatnings- og straffeansvar.

# Dette trenger du å vite om tilstandsrapporten

## Tilstanden vurderes med ulike tilstandsgrader

Tilstanden gir uttrykk for en gitt forventet tilstand, blant annet vurdert ut fra alder og normal bruk. Ved Tilstandsgrad 0 (TG0) og Tilstandsgrad 1 (TG1) gir den bygnings sakkyndige normalt ingen begrunnelse for valg av tilstandsgrad. Grunnen er at bygningen eller bygningsdelen da bare har normal slitasje. Ved skjulte konstruksjoner kan alder alene avgjøre tilstandsgrad. Når bygnings sakkyndige anbefaler tiltak, for eksempel utbedringer, må brukeren av rapporten vurdere om tiltakene er nødvendige og lønnsomme.

Når den bygnings sakkyndige velger tilstandsgrad, baseres vurderingen på faste kriterier som følger av gjeldende bransjestandard for Teknisk tilstandsanalyse ved omsetning av bolig og Forskrift til avhendingslova.

 TG 0

### TILSTANDSGRAD 0, TG0: INGEN AVVIK

Bygningsdelen skal være tilnærmet ny, ikke vise tegn på slitasje og det skal være lagt frem dokumentasjon på faglig god utførelse. Det er ingen merknader til delen.

 TG 1

### TILSTANDSGRAD 1, TG1: MINDRE AVVIK

Bygningsdelen skal bare ha normal slitasje, og strakstiltak skal ikke anses som nødvendig. Graden kan også brukes når delen er ny, men der dokumentasjon på faglig god utførelse mangler.

 TG 2

### TILSTANDSGRAD 2, TG2: VESENTLIGE AVVIK OG MINDRE AVVIK SOM ETTER NS 3600 GIR TG 2

Bygningsdelen skal enten ha feil utførelse, en skade eller symptomer på skade, sterk slitasje eller nedsatt funksjon. Graden gis når bygningsdelen trenger vedlikehold eller tiltak i nær fremtid. Graden skal også brukes når delen er gammel og det er grunn til å varsle om faren for skader på grunn av alderen, eller når det er grunn til å overvåke delen spesielt på grunn av fare for større skader eller følgeskader.

 TG 3

### TILSTANDSGRAD 3, TG3: STORE ELLER ALVORLIGE AVVIK

Denne tilstandsgraden brukes ved kraftige tegn på forhold som man må regne med trenger utbedring straks eller innen kort tid. Det er påvist funksjonssvikt eller sammenbrudd.

 TG IU

### IKKE UNDERSØKT/IKKE TILGJENGELIG FOR UNDERSØKELSE

Det kan være avvik/skader som ikke er avdekket.

## Informasjon om utbedringskostnader

Utbedringskostnadene i rapporten er sjablongmessige anslag basert på observerte forhold som feil, skader eller uregelmessigheter, samt foreslåtte tiltak. Disse anslagene er veiledende, angis i fem intervaller, er basert på generelle erfaringstall, og må ikke forveksles med konkrete pristilbud fra håndverkere eller entreprenører. Faktiske kostnader kan variere betydelig, avhengig av individuelle valg, materialpriser og markedsforhold. For å få en nøyaktig vurdering av utbedringskostnadene anbefales ytterligere undersøkelser og innhenting av flere pristilbud fra kvalifiserte fagfolk. Slike anslag gis for TG3, der dette er mulig.



Tiltak under kr 20 000



Tiltak mellom kr 20 000 – 100 000



Tiltak mellom kr 100 000 – 200 000



Tiltak mellom kr 200 000 – 500 000



Tiltak over kr 500 000

# Beskrivelse av eiendommen

## OM TOMTEN:

Felles eiet tomt. Gruset gangveier. Grøntareal opparbeidet med hekk og plen. Lekeplass.

## OM BYGGEMÅTE

Boligblokk oppført med grunnmur i sted-støpt betong. Yttervegger med stål-søyler og lett bindingsverk i tre som utvendig er kledd med trepanel og fasade-plater. Etasjeskille i betong mellom leilighetene. Saltak teknet med takstein.

## INNVENDIGE OVERFLATER

Parkett og belegg på gulv. Malt vegg og tak. List-fritt mot tak.

## OPPVARMING

Elektrisk. Varmepumpe. Varmekabler på gulv bad/vaskerom.

## PARKERING

1 parkering i felles garasjeanlegg. Gjeste-parkering.

## KONKLUSJON

Leiligheten fremstår god stand med normal slitasje. Det ble ikke registrert eller avdekket noen behov for bygningsmessige strakstiltak utover normalt vedlikehold. Forørig vises til beskrivelser og vurderinger for de enkelte bygningsdeler i rapporten.

## KONKLUSJON TILSTAND

Tilstands-grad er gitt på grunn av blant annet alder etter levetids-tabell og tilstand. Møbler og fast inventar er ikke flyttet på for besiktigelse av vegg og gulv flater. Sprekker i gulv, vegg og tak kan forekomme.. Det anbefales å lese rapporten i sin helhet.

## Arealer

[Gå til side](#)

## Forutsetninger og vedlegg

[Gå til side](#)

## Lovlighet

[Gå til side](#)

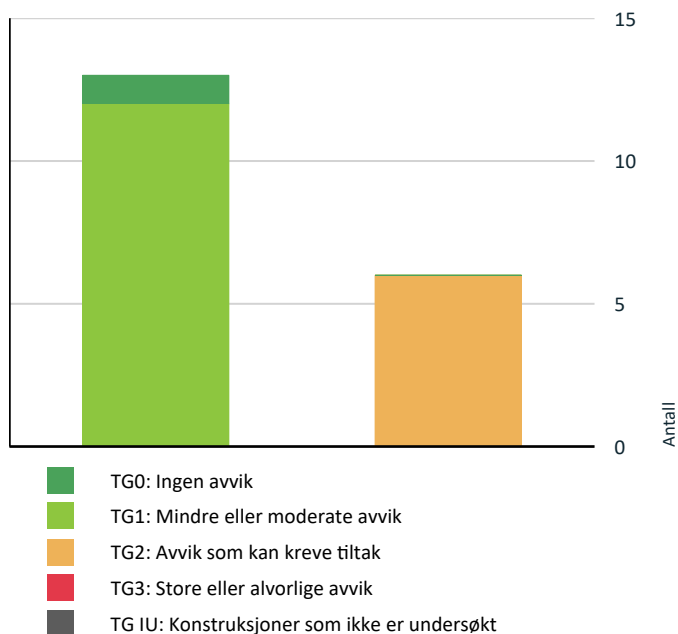
## Boligbygg med flere boenheter

- Det foreligger godkjente og byggemeldte tegninger, som stemmer med dagens bruk

Tegninger ble fremvist befaringsdagen

# Sammendrag av boligens tilstand

## Fordeling av tilstandsgrader



Vil du vite mer om tilstandsgrader? Se side 4.

! Våtrom > Etasje > Bad/vaskerom > Sanitærutstyr og innredning [Gå til side](#)

### HELSE, MILJØ OG SIKKERHET

Forhold som åpenbart kan medføre fare for helse, miljø og sikkerhet > Helse, miljø og sikkerhet

- ! Det er ikke foretatt radonmålinger, og bygget er heller ikke utført med radonsperre. [Gå til side](#)
- ! Dokumentasjon på radonsperre foreligger ikke.

## Spesielt for dette oppdraget/rapporten

Boligkjøper anses å kjenne til forholdene som er omtalt egenerklærings-skjemaet. Disse forholdene kan ikke gjøres gjeldende som feil eller mangler senere.

## Oppsummering av avvik

Vil du vite mer? Se på rommet eller bygningsdelen senere i rapporten.

### Boligbygg med flere boenheter

#### ! TG 2 AVVIK SOM KAN KREVE TILTAK

! Utvendig > Vinduer [Gå til side](#)

! Utvendig > Dører [Gå til side](#)

! Innvendig > Rom Under Terreng [Gå til side](#)

! Tekniske installasjoner > Ventilasjon [Gå til side](#)

! Våtrom > Etasje > Bad/vaskerom > Sluk, membran og tettesjikt [Gå til side](#)

# Tilstandsrapport

## BOLIGBYGG MED FLERE BOENHETER

### Byggeår

2016

### Kommentar

### Anvendelse

### Standard

Normal standard ut fra byggeår.

### Vedlikehold

Boligen er jevnt over godt vedlikeholdt.

## UTVENDIG

### TG 2 Vinduer

Vinduer med isolerglass. Fabrikk-malt. Det ble foretatt en enkel funksjonstest av tilfeldig valgte vinduer i boligen. Vinduer har en forventet tid for utskifting på 20 - 40 år. Normaltid for justering av vindu og dører 2 – 8 år.

#### Vurdering av avvik:

- Det er påvist avvik rundt innsettsdetaljer.

TG 2 er gitt fordi vannbord på nedre del av vinduet i stuen ikke er montert. Dette kan medføre redusert levetid på både vinduet og terrassebordene under. For øvrig fremstår vinduet med normal slitasje, tilsvarende TG 1.

#### Konsekvens/tiltak

- Andre tiltak:

Regelmessig vedlikehold og inspeksjon kan forlenge levetiden.



### TG 2 Dører

Tredører/aluminiumsdører har en forventet tid for utskifting på. Kort/middels/lang - 20/30/40 år. Normaltid for justering av dører 2 – 8 år.

#### Vurdering av avvik:

- Det er påvist avvik rundt innsettsdetaljer.

TG 2 er gitt fordi beslag/vannbord ved terskel til terrasse-dør ikke er montert. Dette kan medfører redusert levetid på dør og terrassebord. For øvrig fremstår døren med normal slitasje, TG 1.

#### Konsekvens/tiltak

- Andre tiltak:

Forhold bør observeres over tid og eventuell utbedring foretas. Det anbefales at lukkemekanisme til terrasse-dør smøres.

# Tilstandsrapport



## TE 1 Balkonger, terrasser og rom under balkonger

Balkong betong dekket med terrasse-bord i trevirke med adkomst fra stue. Fall lot seg ikke kontrollere. Overflatevann går til bakke. Fremstår med normal slitasje. Normaltid for reparasjon av balkong/terrasse 15 - 30 år.



## INNSENDIG

### TE 1 Overflater

Fremstår i god stand med normal slitasje.

### TE 1 Etasjeskille/gulv mot grunn

I stue og soverom er det målt en høydeforskjell på 2 mm. Fremstår ellers med normal slitasje.

### TE 2 Rom Under Terreng

*Punktet må sees i sammenheng med 'Drenering'*

Bod med adkomst via felles garasjeanlegg. Vegger med betong og sponplater.

#### Vurdering av avvik:

- Det er gjennom målinger påvist høyt fuktnivå i trevegger i underetg./kjeller, det er derfor ikke foretatt hulltaking

Bod med adkomst via felles garasjeanlegg. Vegger med betong og sponplater. Innvendig vegg er ikke gjenkledd, og hulltaking er ikke foretatt da det ved fuktsøk i platene på vegg ble registrert forhøyede verdier.

#### Konsekvens/tiltak

- Andre tiltak:

# Tilstandsrapport

Det påviste fukt-nivå gir grunn til å overvåke konstruksjonen for å se utvikling over tid, og eventuelt foreta tiltak for å unngå fuktskader. Dette indikerer fuktproblemer som kan skade gjenstander som er ømfintlige for fukt, som tekstiler, bøker, treverk og elektronikk. Oppbevaring av slike gjenstander frarådes. Ref. Direktoratet for byggkvalitet: Ved nybygg i konstruksjoner med lav uttørkingsevne (for eksempel konstruksjoner mot terreng) må fuktinnholdet i trevirket være lavere enn 15 vektprosent fukt før innbygging. For å unngå soppangrep på trevirke, må trevirke inneholde mindre enn 20 vektprosent fukt.



## TG 1 Innvendige dører

Innvendige dører fremstår i god stand med normal slitasje.

## VÅTROM

### ETASJE > BAD/VASKEROM

#### Generell

Våtrom er bygd etter TEK 10 eller senere forskrift, og det foreligger ferdigattest. Alt arbeid er ansvars-belagt i byggesaken og vurderes å være dokumentasjon på at badet er bygd iht forskrifter.



### ETASJE > BAD/VASKEROM

## TG 1 Overflater vegger og himling

Fliser på vegg i dusj-sone. Sokkel-flis på vegg. Ellers malt strie på vegg. Fremstår i god stand med normal slitasje.

### ETASJE > BAD/VASKEROM

## TG 1 Overflater Gulv

Det er målt ca 40 mm høydeforskjell på gulv fra dørterskel til topp slukrist. Lokalt fall i dusj-sone. Dusj-sone er nedsenket.

# Tilstandsrapport



## ETASJE > BAD/VASKEROM

### TG 2 Sluk, membran og tettesjikt

Sluk er lett tilgjengelig for kontroll/rengjøring.

Plastsluk i dusjsonen med klemring og vannlås. Ikke registrert avvik basert på visuell kontroll. Membranen ligger skjult i konstruksjonen og kan ikke kontrolleres på samme måte som synlige bygningsdeler. Tilstanden til membranen vurderes etter alder og forventet gjenstående levetid. Membran på lettvegg, en forventet tid for utskifting på Kort/middels/lang - 10/15/20 år. Gulv i våt-rom med keramiske fliser direkte på membran en forventet tid for utskifting på: Kort/middels/lang - 10/20/30 år.

#### Vurdering av avvik:

- Mer enn halvparten av forventet brukstid er passert på slukløsningen.

TG 2 gis med bakgrunn i at mer enn halvparten av forventet brukstid for tettesjikt er oppbrukt.

#### Konsekvens/tiltak

- Sluket må sjekkes og rengjøres jevnlig.



## ETASJE > BAD/VASKEROM

### TG 2 Sanitærutstyr og innredning

Bad er innredet med: Servant med skuffeseksjon, speil, dusj-vegg, toalett, opplegg for vaskemaskin. Fremstår i god stand med normal slitasje.

#### Vurdering av avvik:

- Det er ikke påvist tilfredsstillende løsning for å synliggjøre lekkasje fra innebygget sisterner.

Det er ikke etablert noen drengåpning for å synliggjøre eventuell lekkasje fra innebygget sisterner. Konsekvens: Ved lekkasje kan det oppstå skade i lukkede konstruksjoner, og eventuelt lekkasjevann vil ikke bli synliggjort.

#### Konsekvens/tiltak

- Andre tiltak:

Det bør etableres en løsning for å synliggjøre eventuell lekkasje fra innebygget sisterner, for eksempel ved å montere Waterguard eller tilsvarende lekkasjesikringssystem. Manglende synliggjøring av lekkasje kan føre til skjulte vannskader i konstruksjonen. Teknisk levetid for utstyr i kassettsisterner er normalt 15–30 år.

## ETASJE > BAD/VASKEROM

### TG 1 Ventilasjon

# Tilstandsrapport

Mekanisk avtrekk funksjon-testet med papir, det registreres sug i avtrekket på befaringdagen. Til-luft via lufte-spalte i dør.

## ETASJE > BAD/VASKEROM

### TG 0 Tilliggende konstruksjoner våtrom

Hulltaking et foretatt i seksjon på kjøkken uten å påvise unormale forhold. Det gjøres oppmerksom på at hull-taking (på bakside av servant) et i et område som ikke er utsatt for fritt vann. Overgang mellom blandebatteri og mansjett er kontrollert av rør-legger.



Fukt-søk i seksjon på kjøkken.

## KJØKKEN

## ETASJE > STUE/KJØKKEN

### TG 1 Overflater og innredning

Kjøkkeninnredning med slette fronter. Laminat benkeplate med nedfelt vask. Integriert koketopp. Integriert steikeovn. Integriert oppvaskmaskin. Frittstående kjøleskap. Kjøkken fremstår i god stand med normal slitasje.

## ETASJE > STUE/KJØKKEN

### TG 1 Avtrekk

Mekanisk avtrekk over kokeplate, funksjonstestet med papir, det registreres sug i avtrekket på befaringdagen. Det gjøres oppmerksom på at garantitiden er overgått.

## TEKNISKE INSTALLASJONER

### TG 1 Vannledninger

Rør i rør skap 2 stk. Et skap er plassert i tak. Det registreres normalt vanntrykk og god avrenning fra vannkran. Det gjøres oppmerksom på at vanntrykk og avrenning kun er visuelt undersøkt og ikke trykk-testet. Forventet levetid armaturer 15 - 25 år. Forventet levetid plast og kobberør 25 - 75 år. Forventet levetid plast-sluk 25 - 75 år.

Hovedstoppekran er plassert i bad/vaskerom. Hovedstoppekran fungerer som tiltenkt. Automatisk vannstoppe-system (waterguard) er installert ved hovedstoppekran.

# Tilstandsrapport



Rør i rør skap plassert i tak på bad/vaskerom.



## TG 1 Avløpsrør

Avløpsrør ligger skjult i konstruksjon og er ikke tilgjengelig for kontroll. Det forutsettes at avløps-rør er montert etter gjeldene standard. Det er ikke påvist noen stake-luke i boenheten. Staking kan utføres via sluk eller andre installasjoner med avløp. Forventet levetid plast og kobberør 25 - 75 år. Det anbefales at alle vannlåser etter-trekkes og kontrolleres jevnlig.

## TG 2 Ventilasjon

Balansert ventilasjon har normal funksjon i dag. Årlig bytte av filter anbefales, samt service og rens av ventilasjonsanlegget hvert 5. år.

### Vurdering av avvik:

- Det er avvik:

TG 2 settes fordi garantitiden på ventilasjonsanlegget (5 år) er utløpt.

### Konsekvens/tiltak

- Tiltak:

Det anbefales å bytte filter årlig og utføre rens og service på ventilasjonsanlegget hvert 5. år for å sikre god luftkvalitet og opprettholde anleggets funksjon. Konsekvensen av manglende vedlikehold kan være redusert effekt, dårlig innelima og økt risiko for tekniske feil.



Aggregat står i bod.

# Tilstandsrapport

## TG 1 Varmtvannstank

Bereder er vegghengt og står på bad/vaskerom. Teknisk levetid bereder i rustfritt stål 15 - 30 år. Anbefalt brukstid 20 år.

### Elektrisk anlegg

*Dette er en forenklet kontroll begrenset til de spørsmål og undersøkelser som forskrift til avhendingslova (tryggere bolighandel) § 2-18 inneholder. Dette kan ikke sammenlignes med en kontroll utført av offentlig myndighet (Det lokale eltilsyn) eller registrert elektrovirksomhet, og en bygnings sakkyndig har verken kompetanse eller lov til å foreta en slik kontroll.*

*Tilstanden er vurdert ut fra den forenklete og begrensede kontrollen som forskriften inneholder. El-anlegget kan ha feil og mangler som en slik forenklet undersøkelse ikke vil avdekke. Vær derfor oppmerksom på denne risikoen, og søk videre veiledning eller få en fullstendig kontroll utført av registrert elektrovirksomhet.*

Sikringsskap med automatsikringer.

1. Foreligger det eltilsynsrapport de siste 5 år, og det er ikke foretatt arbeid på anlegget etter denne, utenom retting av eventuelle avvik i eltilsynsrapport (dvs en el-tilsynsrapport uten avvik)?  
**Nei**

#### Spørsmål til eier

2. Når ble det elektriske anlegget installert eller sist gang totalt rehabilitert (årstall)? Med totalt rehabilitert menes fullstendig utskiftet anlegg fra inntakssikring og videre.  
**2016**
3. Er alle elektriske arbeider/anlegg i boligen utført av en registrert elektroinstallasjonsvirksomhet?  
**Ja**
4. Er det elektriske anlegget utført eller er det foretatt tilleggsarbeider på det elektriske anlegget etter 1.1.1999?  
**Nei**
5. Foreligger det kontrollrapport fra offentlig myndighet – Det Lokale Eltilsyn (DLE) eller eventuelt andre tilsvarende kontrollinstanser med avvik som ikke er utbedret eller kontrollen er over 5 år?  
**Nei**
6. Forekommer det ofte at sikringene løses ut?  
**Nei**
7. Har det vært brann, branntilløp eller varmgang (for eksempel termiske skader på deksler, kontaktpunkter eller lignende) i boligens elektriske anlegg?  
**Nei**

#### Generelt om anlegget

8. Er det tegn til at det har vært termiske skader (tegn på varmgang) på kabler, brytere, downlights, stikkontakter og elektrisk utstyr? Sjekk samtidig tilstanden på elektrisk tilkobling av varmtvannsbereder, jamfør eget punkt under varmtvannstank  
**Nei**
9. Er der synlig defekter på kabler eller er disse ikke tilstrekkelig festet?  
**Nei**

#### Inntak og sikringsskap

10. Er det tegn på at kabelinnføringer og hull i inntak og sikringsskap ikke er tette, så langt dette er mulig å sjekke uten å fjerne kapslinger?  
**Nei**
11. Finnes det kursfortegnelse, og er den i samsvar med antall sikringer?  
**Ja**
12. Foreta en helhetsvurdering av det elektriske anlegget, dets alder, allmenne tilstand og fare for liv og helse. Bør det elektriske anlegget ha en utvidet el-kontroll?  
**Nei**

#### Generell kommentar

# Tilstandsrapport

Samsvarserklæring for opprinnelig installasjon datert 04.04.2016

Tilstandsgrad er vurdert ut fra den forenklede begrensede kontrollen som forskriften inneholder. El-anlegget kan ha feil og mangler som en forenklet kontroll ikke vil avdekke. Anlegget er utover dette ikke vurdert av bygnings-sakkyndig. Samsvarserklæring er dokumentasjon som viser at et elektrisk anlegg eller en installasjon er utført i samsvar med kravene i gjeldende forskrifter.



Sikringsskap står i bod.

## FORHOLD SOM ÅPENBART KAN MEDFØRE FARE FOR HELSE, MILJØ OG SIKKERHET

### Helse, miljø og sikkerhet

*Dette punktet inneholder tydelige og lett synlige forhold ved boligen som åpenbart kan påvirke helse, miljø og sikkerhet, og som bygningsakkyndige har oppdaget. Terskelen for hva som anses som åpenbart er høy, og det utføres ikke undersøkelser med sikte på å avdekke slike forhold. Punktet omfatter ikke skjulte eller ikke-synlige forhold, tekniske vurderinger eller forhold som krever spesialundersøkelser. Forhold vurderes etter byggeteknisk forskrift på befaringstidpunktet.*

#### Vurdering av avvik:

- Det er ikke foretatt radonmålinger, og bygget er heller ikke utført med radonsperre.
- Dokumentasjon på radonsperre foreligger ikke.

#### Konsekvens/tiltak

- Det bør gjennomføres radonmålinger.

# Arealer, byggetegninger og brannceller

Standard gjeldende fra 01.01.2024

Arealmålinger og arealoppsett er basert på Norsk standard 3940:2023 Areal- og volum-beregninger av bygninger. Arealet gjelder for tidspunktet da boligen ble målt

## Hva er måleverdig areal?

Arealet i rommet må ha minst 1,90 m fri høyde over gulvet og minst bredde på 0,60 m. Et loft med skråtak vil for eksempel bare få registrert målbart areal der høyden er minst 1,90 m og bredden minst 0,60 m. Rommet må ha dør eller luke, og gangbart gulv.

## Hva er bruksareal?

$$\text{BRA} = \text{BRA-i} + \text{BRA-e} + \text{BRA-b}$$

Bruksarealet for bygningen er bruttoarealet minus arealet som optas av yttervegger.



Internt bruksareal (BRA-i)	Arealet innenfor boenheten(e)
Eksternt bruksareal (BRA-e)	Arealet av alle rom utenfor boenheten(e) og som tilhører denne, slik som for eksempel boder
Innglasset balkong mv (BRA-b)	Arealet av innglasset balkong, veranda eller altan når denne er tilknyttet boenheten(e)
Terrasse- og balkongareal (TBA)	Arealet av terrasser, åpne balkonger og åpen altan tilknyttet boenheten(e)

**Gulvareal (GUA)** Er sum av BRA (bruksareal) og ALH (areal med lav takhøyde).  
Areal med lav takhøyde (ALH) er ikke måleverdig areal, som skyldes skråtak og lav himlingshøyde.  
GUA kan opplyses i markedsføring der det er aktuelt for den konkrete boligen og kun sammen med BRA-i, for eksempel der gulvflaten har en verdi og har funksjon ved møblering og bruk av rommene. Ikke innredet areal som kaldloft, måles og oppgis normalt ikke.

## Arealet kan ikke alltid fastsettes nøyaktig

Areal kan være komplisert eller umulig å måle opp nøyaktig fordi det er vanskelig å fastslå tykkelsen på innervegger, skjevheter i og utforming av bygningskonstruksjoner som karnapp, buer og vinkler som ikke er rette, åpne rom over flere etasjer og så videre.

Eiendommens markedsverdi kan ikke baseres på en matematisk beregning basert på antall kvadratmeter opplyst i rapporten. Opplysninger om areal kan altså ikke alene benyttes for å beregne eiendommens verdi.

## Den bygningsakkyndige kan avdekke eventuelle bruksendringer og avvik i branncelleinndeling

Den bygningsakkyndige ser på byggetegninger hvis de er tilgjengelige og dette er en del av oppdraget, og vurderer bruken av boligen opp mot tegningene. Hvis den bygningsakkyndige avdekker at en bolig ikke ser ut til å være delt opp i brannceller etter kravene i byggeteknisk forskrift på befaringstidspunktet, skal det opplyses om dette.

Reglene om bruksendring og brannceller kan være kompliserte. Søk videre faglige råd om rapporten ikke gir deg svar. Den bygningsakkyndige kan ikke vurdere og svare på alle spørsmål, og kan heller ikke vite om kommunen kan gi unntak for kravene som gjelder. [Vil du vite mer?](#)

## Om brannceller

En branncelle er hele eller avgrensede deler av en bygning hvor en brann fritt kan utvikle seg uten at den kan spre seg til andre bygninger eller andre deler av bygningen i løpet av en fastsatt tid.

## Om bruksendring

Bruksendring er å endre bruken av et rom fra en tillatt bruk til en annen. Dette kan kreve søknad og tillatelse, for eksempel hvis du endrer et rom fra bod til soverom eller arbeidsrom, eller hvis du endrer en bolig til to separate boliger.

Rom for varig opphold har krav til takhøyde, romstørrelse, rømningsvei og lysforhold som må være oppfylt. Du kan søke kommunen om unntak for kravene, men kan ikke regne med å få unntak for krav som går på helse og sikkerhet, for eksempel krav til rømningsvei.

Bruksendring som krever godkjenning, og som ikke er søkt bruksendret, er ulovlig. Kommunen kan etter plan- og bygningsloven kapittel 32 forfølge overtredelser. Kommunen kan pålegge deg å avslutte den ulovlige bruken, eventuelt å rette eller tilbakeføre rommet til godkjent bruk.

# Arealer

## Boligbygg med flere boenheter

Etasje	Bruksareal BRA m <sup>2</sup>			SUM	Terrasse- og balkongareal (TBA)
	Internt bruksareal (BRA-i)	Eksternt bruksareal (BRA-e)	Innglasset balkong (BRA-b)		
Etasje	75	5		80	15
<b>SUM</b>	<b>75</b>	<b>5</b>			<b>15</b>
<b>SUM BRA</b>	<b>80</b>				

## Romfordeling

Etasje	Internt bruksareal (BRA-i)	Eksternt bruksareal (BRA-e)	Innglasset balkong (BRA-b)
Etasje	Entré/gang, 2 soverom, bad/vaskerom, stue/kjøkken, bod	Bod	

### Kommentar

Det gjøres oppmerksom på at areal til kanaler og rør-gjennomføringer er tatt med i arealet. På grunn av boligen utforming er areal oppgitt på tegning brukt. Det kan være avvik på areal. Bod i garasjeanlegg 5 m<sup>2</sup>.

Arealet i denne boligen er vanskelig eller umulig å måle opp helt nøyaktig på grunn av utforming/innredning av rom/bygningskonstruksjoner. Arealet er fastsatt omtrentlig og skjønsmessig.

På grunn av boligen utforming er areal oppgitt på tegning brukt.

## Lovlighet

### Byggetegninger

Det foreligger godkjente og byggemeldte tegninger, som stemmer med dagens bruk

*Kommentar:* Tegninger ble fremvist befaringsdagen

### Nyere håndverkstjenester

Er det ifølge eier utført håndverkstjenester på boligen siste 5 år?

Ja  Nei

## Total fordeling mellom P-ROM og S-ROM

Tabellen under viser fordelingen av P-ROM og S-ROM etter veiledningen til NS 3940: 2012. Dette er til informasjon og til sammenligning. Tallene er omtrentlige, kan avvike fra faktiske målinger og er ikke juridisk bindende.

	P-ROM( m2)	S-ROM( m2)
<b>Boligbygg med flere boenheter</b>	71	4

### Kommentar

Boligbygg med flere boenheter

Entre/gang, 2 soverom, bad/vaskerom, stue/kjøkken i åpen løsning, bod/teknisk rom.

# Befarings - og eiendomsopplysninger

## Befaring

Dato	Til stede	Rolle
26.1.2026	Terje Tollefsen	Takstingeniør

## Matrikkeldata

Kommune	gnr.	bnr.	fnr.	snr.	Areal	Kilde	Eieforhold
1108 SANDNES	51	165		15	0 m <sup>2</sup>	IKKE OPPGITT (Ambita)	Ikke relevant
<b>Adresse</b> Blåbærstien 2							
<b>Hjemmelshaver</b> Kjøk Karoline							

## Eiendomsopplysninger

### Beliggenhet

Boligområde

### Adkomstvei

Offentlig vei

### Tilknytning vann

Offentlig

### Tilknytning avløp

Offentlig

### Regulering

Bolig

# Kilder og vedlegg

## Dokumenter

Beskrivelse	Dato	Kommentar	Status	Sider	Vedlagt
Egenerklæringsskjema	26.01.2026		Fremvist		Nei

# Revisjoner

Versjon	Ny versjon	Kommentar
1	08.02.2026	
2	08.02.2026	

For gyldighet på rapporten se forside

# Tilstandsrapportens avgrensninger

## Forutsetninger

### Struktur og referansenivå

Rapporten beskriver avvik, det vil si en tilstand som er dårligere enn referansenivået. Positive sider ved boligen, ut over det som kommer frem av tilstandsgradene, blir normalt ikke fremhevet.

Rapporten baserer seg på krav i forskrift til avhendingslova (tryggere bolighandel). For valg av tilstandsgrad blir NS 3600:2018 (teknisk tilstandsanalyse ved omsetning av bolig) lagt til grunn.

Bygningssakkyndig er ikke ansvarlig for tilbakeholdt eller uriktig informasjon, som har betydning for tilstandsvurderingen.

### Presiseringer

Anslag på utbedringskostnader er sjablongmessig, og må ikke forveksles med en konkret vurdering eller tilbud fra entreprenør eller håndverker. Anslaget vil også avhenge av personlige preferanser og markedspris på materialer og tjenesteyter.

Tilstandsrapporten gjelder hovedbygget og tilleggsbygninger som den bygningssakkyndige anser at har nær tilknytning til funksjon som bolig.

Avvik er vurdert mot regler som gjaldt da boligen ble oppført, med mindre annet er spesifisert i forskrift til avhendingslova, eller gjeldende versjon av NS 3600.

Hulltaking ved våtrom, i rom under terreng eller andre bygningsdeler, krever eiers samtykke.

Befaring begrenses til visuelle observasjoner av tilgjengelige flater. Den bygningssakkyndige gjør ikke fysiske inngrep for å avdekke avvik, utover de som er beskrevet i forskrift til avhendingslova. Rapporten gir ingen garanti for at det ikke finnes skjulte feil eller mangler.

Flater som er skjult av snø eller på annen måte utilgjengelig, blir ikke kontrollert. Det blir ikke utført funksjonsprøving av bygningsdeler, med mindre dette kommer frem av forskrift til avhendingslova. Hvis det ikke er sikkerhetsmessig forsvarlig, vil ikke bygningssakkyndig undersøke taket fra utsiden.

Boligens tilbehør, hvite- og brunevarer og annet inventar, blir ikke vurdert. Dette gjelder også integrert tilbehør.

Stikkprøvetakninger er tilfeldig utvalgt, og kan innebære kontroll under overflaten med et spisst redskap eller lignende.

### Uttrykk og definisjoner

Referansenivå: Kravet til bygningsdelen eller rommet på søknadstidspunktet.

Tilstand: Byggverkets eller bygningsdelens tekniske, funksjonelle eller estetiske status på et gitt tidspunkt.

Symptom: Forhold som gir indikasjon på hvilken tilstand et byggverk eller en bygningsdel befinner seg i. Benyttes ved beskrivelse av avvik og alder.

Skadegjørere: I hovedsak råte, sopp og skadedyr.

Fuktsøk: Overflatesøk med egnet søkeutstyr som fuktindikator eller visuelle observasjoner.

Fuktmåling: Måling av fuktinnhold i materiale eller i bakenforliggende konstruksjon ved bruk av egnet måleutstyr, blant annet hammerelektrode

og pigger.

Hulltaking: Boring av hull for inspeksjon og fuktmåling i risikoutsatte konstruksjoner.

Normal slitasjegrad: Forventet slitasje av materiale i overflaten, basert på enkle, visuelle observasjoner. Kan vurderes sammen med bygningsdelens alder.

### Areal

Areal fastsettes etter forskrift til avhendingslova og gjeldende versjon av NS 3940 (areal- og volumberegninger av bygninger).

Et rom kan være i strid med teknisk forskrift og mangle godkjenning hos kommunen for den aktuelle bruken, uten at dette får betydning for om arealet måles og oppgis i tilstandsrapporten. Når arealet måles tas det ikke hensyn til om arealet er lovlig oppført eller om bruken er lovlig, bruksendringer, lysforhold eller andre sikkerhetsmangler.

Rom som ligger utenfor boenheten, som eier har påvist eller opplyst at tilhører boenheten, er oppmålt og inkludert i BRA-e. Det er ikke fremvist dokumentasjon på at rommet tilhører boenheten, med mindre dette er angitt særskilt. Rom utenfor boenheten kan omdisponeres av borettslaget/sameiet, og dette kan påvirke boligens BRA-e.

Opplysninger om areal kan ikke alene benyttes for beregning av markedsverdi.

### Personvern

Tilstandsrapporten er utarbeidet som en del av Fremtind Forsikring AS sitt takstkonsept. Fremtind Forsikring AS, iVerdi AS, takstforetaket og andre relevante interessenter benytter personopplysninger fra tilstandsrapporten for analyse- og statistikkformål, utvikling og drift av produkter og tjenester i takstbransjen og boligomsetningen. Fremtind Forsikring AS, iVerdi AS og takstforetaket, følger til enhver tid gjeldende personvernlovgivning.