

# Tilstandsrapport

 Enebolig

 Rindavegen 4, 5722 DALEKVAM

 VAKSDAL kommune

 gnr. 51, bnr. 11

Sum areal alle bygg: BRA: 176 m<sup>2</sup> BRA-i: 149 m<sup>2</sup>



Befaringsdato: 30.01.2025

Rapportdato: 07.02.2025

Oppdragsnr.: 20489-1866

Referansenummer: BV6554

Autorisert foretak: 7-Fjellstakst AS

Sertifisert Takstingeniør: Morten Soltvedt

Vår ref:



7-Fjellstakst as



Rapporten kan brukes i inntil ett år etter befaringsdatoen, og kan ikke gjenbrukes ved flere boligsalg i denne perioden. For eiendomsoverdragelser fra 1.1.2024, må selger sørge for at areal i rapporten er oppdatert og følger ny bransjestandard for areal. Skjer det endringer, oppstår skader også videre på boligen, bør du som selger be om oppdatert rapport.

## Norsk takst

Norsk takst er bransjeorganisasjonen for landets bygningssakkyndige og takstforetak, med om lag 1400 sertifiserte medlemmer fordelt på omtrent 1000 bedrifter. I boligomsetningen regnes takstrapportene som et helt avgjørende element i den informasjonen som gjøres tilgjengelig for kjøper. Årlig leverer medlemmene rundt 120.000 slike takster. Det gir unik oversikt over norske boliger, og bidrar til at alle oppdrag kan utføres med utgangspunkt i erfaringsbasert kvalitet.




Det stilles høye krav til utdanning, sertifisering og yrkesetikk. Norsk takst er opptatt av at boligomsetningen skal være trygg, og legger vekt på å opptre uavhengig av andre bransjeaktører. Bygningssakkyndige fakturerer sine tjenester uten hensyn til hvilken pris som oppnås, og skal heller ikke på annen måte ha noen egeninteresse knyttet til handelen.

Uavhengighet og god fagkunnskap har over tid bygget troverdighet og tillit. Både selger og kjøper skal kunne stole på bygningssakkyndiges vurderinger. For tilfeller der det likevel skulle oppstå misnøye med utført arbeid, har vi sammen med Forbrukerrådet etablert en klagenemnd.

Norsk takst har en sentral rolle i utviklingen av norske standarder, regler og profesjonsprinsipper, og representerer bransjen i alle relevante internasjonale fora. Dette sikrer at norske bygningssakkyndige tidlig kan tilpasse seg krav og bransjetrender fra utlandet, samtidig som takseringsfaget får en norsk stemme på verdensbasis. Organisasjonen bidrar i næringspolitisk sammenheng, og har vært en pådriver for å sikre at lover og regler gir trygghet for forbrukerne i boligomsetningen.

## 7-Fjellstakst AS

### Rapportansvarlig



Morten Soltvedt

Uavhengig Takstingeniør

ms@7-fjellstakst.no

411 42 411



# Dette trenger du å vite om tilstandsrapporten



## Hva er en tilstandsrapport?

En tilstandsrapport beskriver synlige skader/avvik eller tegn på skader/avvik på boligen. Rapporten fremhever vanligvis ikke positive egenskaper ved boligen.



## Hva vurderer en bygningsakkyndig?

Den bygningsakkyndige vurderer boligen ut fra hva man kan forvente av en bygning av samme alder og type. Vurderingen gjøres som regel mot hvordan det var vanlig å bygge og regler som gjaldt da boligen ble oppført (søknadstidspunktet). Forhold som er vanlige for bygningens alder, slik som slitasje etter normal bruk regnes ikke som avvik.



## Hva inneholder tilstandsrapporten?

Den bygningsakkyndige undersøker rom og bygningsdeler slik det kommer frem av [Forskrift til avhendingsloven](#). Tilstandsrapporten inneholder bare avvik som den bygningsakkyndige kan se eller kontrollere med enkle hjelpemidler. Det gjøres ikke nærmere undersøkelser slik som åpning av vegger eller andre bygningsdeler. I vegg mot våtrom og rom under terreng kan det borres et hull for å gjøre enkle undersøkelser slik som fuktsøk.

## Når du kjøper en brukt bolig

Når du kjøper en brukt bolig, er det viktig å være oppmerksom på at dette ikke kan sammenlignes med å kjøpe en ny bolig. Måten boligen ble bygget på kan være annerledes enn i dag. Bygninger svekkes over tid, og utsettes for slitasje blant annet på grunn av bruk og vær og vind. Mange boliger fornyes helt eller delvis, noen i flere omganger, eller det oppføres tilbygg. Særlig for boliger som er pusset opp eller endret, er det viktig å merke seg at fornyelse av overflater ikke nødvendigvis betyr at bygningsdeler under er forbedret.

## Vurdering mot byggregler

Den bygningsakkyndige vil vurdere boligen mot hvordan det var vanlig å bygge og regler som gjaldt på søknadstidspunktet. Den bygningsakkyndige ser etter avvik som har betydning for og som reduserer boligens funksjon og verdi, og som kommer frem av Forskrift til avhendingslova.

Noen rom og bygningsdeler slik som bad og vaskerom, og forhold som gjelder sikkerhet mot brann, rekkverk og trapper osv., vil den bygningsakkyndige vurdere mot dagens regelverk. Etter dagens regelverk vil disse kunne få en tilstandsgrad 2 eller 3 uten at det nødvendigvis er krav om at avviket må utbedres.

## Tilstandsrapporten beskriver ikke hele boligen

### BYGNINGSSAKKYNDIGE SER FOR EKSEMPEL IKKE PÅ

- vanlig slitasje og normal vedlikeholdstilstand
- bagatellmessige forhold som ikke påvirker bygningens bruk eller verdi vesentlig
- etasjeskillere
- tilleggsbygg slik som garasje, bod, anneks, naust også videre
- utvendige trapper
- støttemurer
- skjulte installasjoner
- installasjoner utenfor bygningen
- full funksjonstesting av el- og VVS-installasjoner
- geologiske forhold og bygningens plassering på grunnen
- bygningens planløsning
- bygningens innredning
- løsløre slik som hvitevarer
- utendørs svømmebasseng og pumpeanlegg
- bygningens estetikk og arkitektur
- bygningens lovlighet (bortsett fra bruksendringer, brannceller og forhold som åpenbart kan påvirke helse, miljø og sikkerhet)
- fellesarealer (med mindre boligeier har vedlikeholdsplikt for fellesarealer og dette er kjent for bygningsakkyndig, eller fellesarealet har en særlig tilknytning til boligen).

© iVerdi 2023 © Norsk takst 2023

Malen til denne rapporten, inkludert standardtekstene fra Norsk takst, er vernet etter åndsverkloven og kan kun benyttes av medlemsforetakene i Norsk takst og av takstingeniører som er sertifisert i slikt foretak, samt av kunder hos iVerdi og studenter hos NEAK. For andre aktører er eksemplarframstilling av malen og standardtekster, som utskrift og annen kopiering til bruk som grunnlag for tilsvarende rapporter, bare tillatt når det er hjemlet i lov (kopiering til privat bruk, sitat o.l.) eller avtale med Norsk Takst ([Forside](#)) eller iVerdi ([Hjem-iVerdi](#)).

Utnyttelse i strid med lov eller avtale kan medføre erstatnings- og straffansvar.

# Dette trenger du å vite om tilstandsrapporten

## Tilstanden vurderes med ulike tilstandsgrader

Tilstanden gir uttrykk for en gitt forventet tilstand, blant annet vurdert ut fra alder og normal bruk. Ved Tilstandsgrad 0 (TG0) og Tilstandsgrad 1 (TG1) gir den bygningssakkyndige normalt ingen begrunnelse for valg av tilstandsgrad. Grunnen er at bygningen eller bygningsdelen da bare har normal slitasje. Ved skjulte konstruksjoner kan alder alene avgjøre tilstandsgrad. Når bygningssakkyndige anbefaler tiltak, for eksempel utbedringer, må brukeren av rapporten vurdere om tiltakene er nødvendige og lønnsomme. Når den bygningssakkyndige velger tilstandsgrad, baseres vurderingen på faste kriterier som følger av gjeldende bransjestandard for Teknisk tilstandsanalyse ved omsetning av bolig og Forskrift til avhendingslova.

! TG 0

### TILSTANDSGRAD 0, TG0: INGEN AVVIK

Bygningsdelen skal være tilnærmet ny, ikke vise tegn på slitasje og det skal være lagt frem dokumentasjon på faglig god utførelse. Det er ingen merknader til delen.

! TG 1

### TILSTANDSGRAD 1, TG1: MINDRE AVVIK

Bygningsdelen skal bare ha normal slitasje, og straktiltak skal ikke anses som nødvendig. Graden kan også brukes når delen er ny, men der dokumentasjon på faglig god utførelse mangler.

! TG 2

### TILSTANDSGRAD 2, TG2: VESENTLIGE AVVIK OG MINDRE AVVIK SOM ETTER NS 3600 GIR TG 2

Bygningsdelen skal enten ha feil utførelse, en skade eller symptomer på skade, sterk slitasje eller nedsatt funksjon. Graden gis når bygningsdelen trenger vedlikehold eller tiltak i nær fremtid. Graden skal også brukes når delen er gammel og det er grunn til å varsle om faren for skader på grunn av alderen, eller når det er grunn til å overvåke delen spesielt på grunn av fare for større skader eller følgeskader.

Ved avvik som ikke krever umiddelbare tiltak (ingen umiddelbar kostnad) så blir TG2 markert med en lysere farge.

! TG 3

### TILSTANDSGRAD 3, TG3: STORE ELLER ALVORLIGE AVVIK

Denne tilstandsgraden brukes ved kraftige tegn på forhold som man må regne med trenger utbedring straks eller innen kort tid. Det er påvist funksjonssvikt eller sammenbrudd.

- TG IU

### IKKE UNDERSØKT/IKKE TILGJENGELIG FOR UNDERSØKELSE

Det kan være avvik/skader som ikke er avdekket.

## Hva er et anslag på utbedringskostnad?

Hva det vil koste å utbedre rom eller bygningsdeler, er et forsiktig anslag basert på nåværende kvalitet, registrert avvik og angitte tiltak i rapporten. Anslaget er gitt på generelt grunnlag og må ikke forveksles med et pristilbud fra en håndverker. Det kan foreligge avvik og tiltak som ikke kommer frem av rapporten. Utbedringskostnad avhenger blant annet av personlige valg av og markedspris på materialer og tjenesteyter.

I rapporten skal det settes anslag for utbedringskostnad for TG3, og slikt anslag kan også gis ved TG2.





# Beskrivelse av eiendommen

Enebolig over to plan med terrasse, eget bygg med to boder og separat garasje.

Uteområde er opparbeidet med gressplener, murer og tilkomstveier.

Bygningen har støpt gulv på faste masser, yttervegger i bindingsverk som er kledd med eternittplater. Skrått yttertakket med stålplater.

Bygningen er oppført i 1970, og den tids byggeskikk ligger til grunn for konstruksjonsmessige forhold.

Bygget fremstår normalt vedlikeholdt og gradvis oppgradert.

## Enebolig - Byggeår: 1970

### UTVENDIG

[Gå til side](#)

Taket ble inspisert fra bakke med egnet høyde og fra innvendige loftsrom.

Det er tekket med stålplater og har tilstrekkelig helning og overganger ser stabile ut.

Tekking er kontrollert for slitasje, skader, utførelse og overganger. Undertak er kontrollert for fuktskjolder, skader og andre avvik.

Renner og nedløp av god kvalitet, er kontrollert for generell slitasje, utførelse og eventuelle avvik.

Beslag rundt pipe, luftekanal og snøfangere kontrollert for samme.

Det er pusset og malt murkonstruksjon og bindingsverk fra byggeår. Vegger er kledd med eternittplater plater med ukjent alder.

Det er kontrollert for generell slitasje, utførelse og andre mulige avvik.

Det er saltak i trekonstruksjon med taksperer og kaldt loft.

Konstruksjonen er sjekket for svanker i mønet og tak gjennomføringer sjekket for fuktskjold, lysinntrengning, råte, sopp og skadedyr.

Vinduer med isolerglass av ulik alder og type.

Glass, karmer, beslag og lukkemekanisme er kontrollert.

Ytterdør med glassfelt.

Glassdør til utvendig bod

Eldre kjellerdør med noe bruksslitasje.

Dører er undersøkt for slitasje, vandring og andre avvik.

Terrasser i trekonstruksjon ved tilkomst begge etasjer.

Det er kontrollert for generell slitasje, fall og sikring

Trapp i betong for utvendig tilkomst til kjeller

### INNVENDIG

[Gå til side](#)

Innvendige gulv med ulike overflater, laminat, parkett og fliser.

Innvendige vegger og himling med panel og malte plater.

Overflater er kontrollert for knirk og svikt og visuelt for fuktskjolder og skader.

Innvendige overflater fremstår med varierende slitasjegrad.

Gulv mot grunn i betong og etasjeskille i trebjelkelag fra byggeår er kontrollert for horisontalt avvik målt med laser.

Resultatet tilfredsstillende ikke dagens krav til avvik.

Eiendom ligger i område med lav til moderat konsentrasjon og er oppført før krav om radonsperre mot grunn.

Det er ikke foretatt radonmålinger.

Pusset pipe med heldekkende beslag over tak

Peisovn innsats fra 2009 montert i stue med tilstrekkelig avstand til brennbart.

Begrenset ildfast plate fremfor.

Rom delvis under terreng er undersøkt ifht fukt og andre avvik i konstruksjon.

Gjelder bodrom i underetasje.

Hulltaking er ikke foretatt da tilgang til bunnsvill uten inngrep.

Innvendig trapp er testet og kontrollert.

Det er en heltre trapp fra byggeår med noe bruksslitasje og mangler.

Malte fyllingsdører med ukjent alder

Overflater er undersøkt og åpne/lukke mekanisme sjekket.

Innvendige dører med noe slitasje og avvik.

### VÅTROM

[Gå til side](#)

Bad i 1 etasje fra 2009 med fliser på gulv og vegg.

Smøremembran og plastsluk med ukjent utførelse.

Varmekabler i gulv, dusj i badekar, kabinett, naturlig ventilasjon og vegghengt toalett.

Vegger og himling er sjekket for sprekker i fuger, bom i fliser og for generell slitasje. Vindu er også sjekket relatert samme.

Sluk er plassert ved badekar.

Fall til sluk fra øvrige lekkasjepunkt er sjekket med laser.

Overflate er sjekket for riss og bom i fuger/fliser, og terskel ved dør er kontrollert.

Eldre sluk med membran smurt ned på.

Benkeskap med nedfelt servant, speil med belysning over.

Naturlig ventilasjon og tilfredsstillende luftespalte for tilluft.

Det er foretatt hulltaking fra tilstøtende rom mot våtsone

Bad i kjeller med fliser på gulv og vegg.

Plastsluk med ukjent utførelse.

Varmekabler i gulv, dusjhjørne, mekanisk ventilasjon og toalett.

Vegger og himling er sjekket for sprekker i fuger, bom i fliser, utførelse og for generell slitasje.

Sluk er plassert i dusjhjørne og fall mot sluk fra øvrige lekkasjepunkt er sjekket med laser med målbart resultat.

Sokkel på dusjdører hindrer imidlertid lekkasjevann tilgang til sluk.

Overflate er sjekket for sprekker, riss og bom i fuger/fliser.

Eldre sluk uten synlig membran.

Benkeskap med nedfelt servant, speil med belysning over.

Mekanisk ventilasjon, men mangler løsning for tilluft.

Det er foretatt hulltaking fra tilstøtende rom mot våtsone

Vaskerom med fliser på gulv og malte plater på vegg.

To plastsluker med ukjent utførelse.

Varmekabler i gulv, opplegg for vaskemaskin, naturlig ventilasjon og utslagsvask.

# Beskrivelse av eiendommen

Vegger og himling er sjekket for utførelse og eventuelle skader.  
Vindu er også sjekket relatert samme.  
Sluker er plassert ved vaskemaskin og utslagsvask  
Fall til sluk fra øvrige lekkasjepunkt er sjekket med laser.  
Overflate er sjekket for riss og bom i fuger/fliser.  
Terskel mot tilstøtende rom undersøkt.  
Eldre sluk uten synlig membran.  
Dobbel utslagsvask i plast.  
Opplegg for vaskemaskin og tørketrommel.  
Naturlig ventilasjon og begrenset løsning for tilluft.  
Det ble ikke utført hulltaking da våtsonen mot yttervegg og vegger i betong.  
noe forhøyet fuktverdi målt i synlig treverk mot bakmur.

## KJØKKEN

[Gå til side](#)

Kjøkken med profilerte fronter fra 2009 som fremstår med normal bruksslitasje.  
Granitt benkeplate med nedfelt vask.  
Sreikeovn, micro, oppvaskmaskin og kjøleskap.  
Ventilator montert over platetopp på kjøkken.

## TEKNISKE INSTALLASJONER

[Gå til side](#)

Kobberrør fra byggeår.  
Avløpsrør i plast fra byggeår  
Naturlig avtrekk og tilluft og mekanisk avtrekk på kjøkken  
Varmepumpe med ukjent alder.

200 liter Ozo vv beholder fra 1981 plassert på vaskerom  
Sikringssskap med automatsikringer og jordfeilbryter plassert i gang.  
Anlegget er eldre med noe oppgradering etter installasjon.  
Brannslukningsutstyr montert

## TOMTEFORHOLD

[Gå til side](#)

Bygget er fundamentert på fjell og faste masser.  
Opprinnelig drenering fra byggeår.

Grunnmur og støpt plate på faste masser fra byggeår.  
Nyere forstøtningsmur mot vei og terreng  
Eiendommen er plassert i skrånende terreng, bratt i forkant  
Utvendig vann og avløpsledninger er ikke synlige for kontroll.  
Vurdering basert på alder og avgitte opplysninger.

## Arealer

[Gå til side](#)

## Forutsetninger og vedlegg

[Gå til side](#)

## Lovlighet

[Gå til side](#)

### Enebolig

- Det foreligger godkjente og byggemeldte tegninger, men det er avvik fra disse.

Kjeller er godkjent med boder og disp rom, som er endret til ulike rom for varig opphold. Endringen er søknadspliktig.  
1 etasje har noe endret planløsning, der kjøkken er åpnet opp mot stue og wc integrert i bad. Endringen er ikke søknadspliktig.

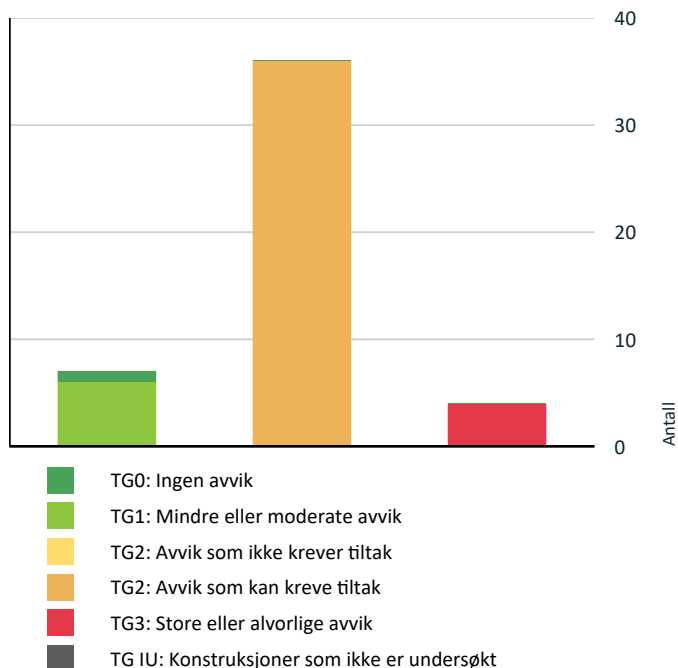
### Garasje

- Det foreligger ikke tegninger

Tegninger ikke mottatt

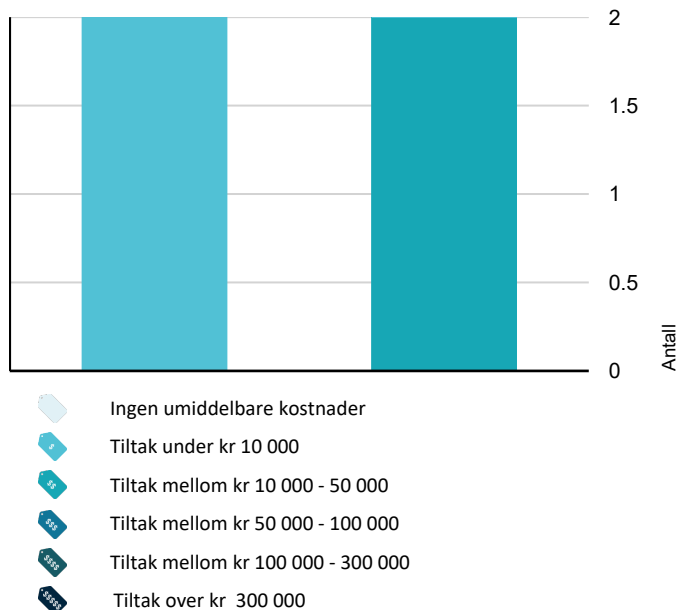
# Sammendrag av boligens tilstand

## Fordeling av tilstandsgrader



Vil du vite mer om tilstandsgrader? Se side 4.

## Anslag på utbedringskostnad



Hva er anslag på utbedringskostnad? Se side 4.

## Spesielt for dette oppdraget/rapporten

Taksten er avholdt etter beste skjønn og etter gjeldende instruks og retningslinjer. Alle opplysninger i forbindelse med oppgraderinger i boligen og årstall er oppgitt muntlig av eier under befaringen, og kontrollert i etterkant ved gjennomlesing av rapporten.

Oppdraget er utført av uavhengig takstmann, sertifisert for utførelse av tilstandsrapport og verditakst for bolig.

Takstrapporten er utført i henhold til ny forskrift.

## Oppsummering av avvik

Vil du vite mer? Se på rommet eller bygningsdelen senere i rapporten.

### Enebolig

#### ! TG 3 STORE ELLER ALVORLIGE AVVIK

! Utvendig > Balkonger, terrasser og rom under balkonger [Gå til side](#)

! Utvendig > Utvendige trapper [Gå til side](#)

! Tekniske installasjoner > Elektrisk anlegg [Gå til side](#)

! Tomteforhold > Forstøtningsmurer [Gå til side](#)

#### ! TG 2 AVVIK SOM KAN KREVE TILTAK

! Utvendig > Taktekking [Gå til side](#)

! Utvendig > Nedløp og beslag [Gå til side](#)

! Utvendig > Veggkonstruksjon [Gå til side](#)

! Utvendig > Takkonstruksjon/Loft [Gå til side](#)

! Utvendig > Vinduer [Gå til side](#)

! Utvendig > Dører [Gå til side](#)



























! Innvendig > Overflater [Gå til side](#)

! Innvendig > Etasjeskille/gulv mot grunn [Gå til side](#)

! Innvendig > Radon [Gå til side](#)

! Innvendig > Pipe og ildsted [Gå til side](#)

# Sammendrag av boligens tilstand

 Innvendig > Rom Under Terreng <a href="#">Gå til side</a>	 Tekniske installasjoner > Varmtvannstank <a href="#">Gå til side</a>
 Innvendig > Innvendige trapper <a href="#">Gå til side</a>	 Tomteforhold > Fuksikring og drenering <a href="#">Gå til side</a>
 Innvendig > Innvendige dører <a href="#">Gå til side</a>	 Tomteforhold > Grunnmur og fundamenter <a href="#">Gå til side</a>
 Våtrom > Kjeller > Bad > Overflater vegger og himling <a href="#">Gå til side</a>	 Tomteforhold > Terrengforhold <a href="#">Gå til side</a>
 Våtrom > Kjeller > Bad > Overflater Gulv <a href="#">Gå til side</a>	
 Våtrom > Kjeller > Bad > Sluk, membran og tettesjikt <a href="#">Gå til side</a>	
 Våtrom > Kjeller > Bad > Sanitærutstyr og innredning <a href="#">Gå til side</a>	
 Våtrom > Kjeller > Bad > Ventilasjon <a href="#">Gå til side</a>	
 Våtrom > Kjeller > Vaskerom > Overflater vegger og himling <a href="#">Gå til side</a>	
 Våtrom > Kjeller > Vaskerom > Overflater Gulv <a href="#">Gå til side</a>	
 Våtrom > Kjeller > Vaskerom > Sluk, membran og tettesjikt <a href="#">Gå til side</a>	
 Våtrom > Kjeller > Vaskerom > Sanitærutstyr og innredning <a href="#">Gå til side</a>	
 Våtrom > Kjeller > Vaskerom > Ventilasjon <a href="#">Gå til side</a>	
 Våtrom > Kjeller > Vaskerom > Tilliggende konstruksjoner våtrom <a href="#">Gå til side</a>	
 Våtrom > 1 etasje > Bad > Overflater vegger og himling <a href="#">Gå til side</a>	
 Våtrom > 1 etasje > Bad > Overflater Gulv <a href="#">Gå til side</a>	
 Våtrom > 1 etasje > Bad > Sluk, membran og tettesjikt <a href="#">Gå til side</a>	
 Våtrom > 1 etasje > Bad > Sanitærutstyr og innredning <a href="#">Gå til side</a>	
 Våtrom > 1 etasje > Bad > Ventilasjon <a href="#">Gå til side</a>	
 Tekniske installasjoner > Vannledninger <a href="#">Gå til side</a>	
 Tekniske installasjoner > Avløpsrør <a href="#">Gå til side</a>	
 Tekniske installasjoner > Varmesentral <a href="#">Gå til side</a>	

# Tilstandsrapport

## ENEBOLIG



### Byggeår

1970

### Anvendelse

Beboelse

### Standard

Enebolig fra 1970 med oppgradert standard etter oppføring.

### Vedlikehold

Fremstår normalt vedlikeholdt

### Tilbygg / modernisering

2020	Modernisering	Nye utvendig rør til påkobling i vei.
------	---------------	---------------------------------------

## UTVENDIG

### ! TG 2 Takteking

*Punktet må sees i sammenheng med Takkonstruksjon/Loft*

Taket ble inspisert fra bakke med egnet høyde og fra innvendige loftsrom.

Det er tekket med stålplater og har tilstrekkelig helning og overganger ser stabile ut.

Tekking er kontrollert for slitasje, skader, utførelse og overganger.

Undertak er kontrollert for fuktskjolder, skader og andre avvik.

Årstill: 2000

Kilde: Tidligere salgsoppgaver

### Vurdering av avvik:

- Mer enn halvparten av forventet brukstid er passert på taktekingen.
- Mer enn halvparten av forventet brukstid er passert på undertak.

### Konsekvens/tiltak

- Overvåk tilstanden jevnlig. For å få tilstandsgrad 0 eller 1 må tekkingen skiftes ut, men tidspunktet for når dette er nødvendig er vanskelig å si noe om.



### ! TG 2 Nedløp og beslag

Renner og nedløp av god kvalitet, er kontrollert for generell slitasje, utførelse og eventuelle avvik.

Beslag rundt pipe, luftekanal og snøfangere kontrollert for samme.

### Vurdering av avvik:

- Det er ikke tilfredsstillende bortledning av vann fra taknedløp ved grunnmur.
- Det mangler snøfangere på hele eller deler av taket, men det var ikke krav om dette på byggemeldingstidspunktet.
- Mer enn halvparten av forventet brukstid er passert på renner/nedløp/beslag.

### Konsekvens/tiltak

- Det er ikke krav om utbedring av snøfangere opp til dagens krav.
- Andre tiltak:

Det bør lageret permanent system for bortledning av vann fra taknedløp.



### ! TG 2 Veggkonstruksjon



# Tilstandsrapport

Det er pusset og malt murkonstruksjon og bindingsverk fra byggeår.  
Vegger er kledd med eternittplater plater med ukjent alder.  
Det er kontrollert for generell slitasje, utførelse og andre mulige avvik.

## Vurdering av avvik:

- Utvendige plater har sprekker/skader.

Eternittplater med lokale skader som er utfordrende å utbedre.

## Konsekvens/tiltak

- Andre tiltak:

Det må påregnes oppgradering og utskifting av plater.

Det er en krevende prosess grunnet krav til utførelsen og sanering.



## TG 2 Takkonstruksjon/Loft

*Punktet må sees i sammenheng med Taktekking*

Det er saltak i trekonstruksjon med taksperre og kaldt loft.  
Konstruksjonen er sjekket for svanker i mønet og tak gjennomføringer  
sjekket for fuktskjold, lysinntrengning, råte, sopp og skadedyr.

## Vurdering av avvik:

- Det er begrenset/dårlig ventilering av takkonstruksjonen.
- Det er påvist fuktskjolder/skader i takkonstruksjonen.

Isolert helt ut på raft og noe begrenset utlufting i møner.

## Konsekvens/tiltak

- Lufting/ventilering bør forbedres.



# Tilstandsrapport



## TG 2 Vinduer

Vinduer med isolerglass av ulik alder og type.  
Glass, karmen, beslag og lukkemekanisme er kontrollert.

### Vurdering av avvik:

- Karmene i vinduer er slitte og det er sprekker i trevirket.
- Det er avvik:

Noe slitasje i overganger registrert

### Konsekvens/tiltak

- Det må påregnes noe vedlikehold og at enkelte vinduer må skiftes ut.



## TG 2 Dører

Ytterdør med glassfelt.  
Glassdør til utvendig bod  
Eldre kjellerdør med noe bruksslitasje.  
Dører er undersøkt for slitasje, vandring og andre avvik.

### Vurdering av avvik:

- Det er påvist avvik rundt innsettsdetaljer.
- Det er påvist dører med punkterte eller sprukne glassruter.
- Det er påvist dører som er vanskelig å åpne eller lukke.
- Det er avvik:

Gjelder glassdør og eldre kjellerdør for utvendig tilkomst.

### Konsekvens/tiltak

- Tiltak:

Det må påregnes utskifting av dører i kjeller.





# Tilstandsrapport



## TG 3 Balkonger, terrasser og rom under balkonger

Terrasser i trekonstruksjon ved tilkomst begge etasjer.  
Det er kontrollert for generell slitasje, fall og sikring

### Vurdering av avvik:

- Det er ikke montert rekkverk.

Gjelder terrasse ved tilkomst 1 etasje.

### Konsekvens/tiltak

- Rekkverk må monteres for å lukke avviket.

Kostnadsestimat: Under 10 000



## TG 3 Utvendige trapper

Trapp i betong for utvendig tilkomst til kjeller

### Vurdering av avvik:

- Det er ikke montert rekkverk.

### Konsekvens/tiltak

- Rekkverk må monteres for å lukke avviket.

Kostnadsestimat: Under 10 000



## INNSENDIG

## TG 2 Overflater

Innvendige gulv med ulike overflater, laminat, parkett og fliser.  
Innvendige vegger og himling med panel og malte plater.  
Overflater er kontrollert for knirk og svikt og visuelt for fuktskjolder og skader.  
Innvendige overflater fremstår med varierende slitasjegrad.


### Vurdering av avvik:

- Overflater har en del slitasjegrad utover det en kan forvente.

### Konsekvens/tiltak

- Andre tiltak:

Det må påregnes oppgradering på sikt



# Tilstandsrapport



## ! TG 2 Etasjeskille/gulv mot grunn

Gulv mot grunn i betong og etasjeskille i trebjelkelag fra byggeår er kontrollert for horisontalt avvik målt med laser.

Resultatet tilfredsstillende ikke dagens krav til avvik.

### Vurdering av avvik:

- Det er målt høydeforskjell på mellom 15-30 mm gjennom hele rommet. Tilstandsgrad 2 gis med bakgrunn i standardens krav til godkjente måleavvik.

### Konsekvens/tiltak

- Andre tiltak:

Fungerer med dette avvik



## ! TG 2 Radon

Eiendom ligger i område med lav til moderat konsentrasjon og er oppført før krav om radonsperre mot grunn. Det er ikke foretatt radonmålinger.

### Vurdering av avvik:

- Det er ikke foretatt radonmålinger, og bygget er heller ikke utført med radonsperre.

### Konsekvens/tiltak

- Det bør gjennomføres radonmålinger.

## ! TG 2 Pipe og ildsted

Pusset pipe med heldekkende beslag over tak  
Peisovn innsats fra 2009 montert i stue med tilstrekkelig avstand til brennbart.  
Begrenset ildfast plate fremfor.

### Vurdering av avvik:

- Ildfast plate mangler på gulvet under sotluke/feieluke på pipe.
- Det er avvik:

Plate foran peisovn har ikke tilfredsstillende størrelse og montering.

### Konsekvens/tiltak

- Tiltak:

Det må etableres bedre løsning og større ildfast plate.



## ! TG 2 Rom Under Terreng

*Punktet må sees i sammenheng med 'Drenering'*

Rom delvis under terreng er undersøkt ifht fukt og andre avvik i konstruksjon.

Gjelder bodrom i underetasje.

Hulltaking er ikke foretatt da tilkomst til bunnsvill uten inngrep.

### Vurdering av avvik:

- Det er avvik:

# Tilstandsrapport

Det er målt forhøyet fuktverdi i bunn av vegg i bod.  
Må ses i sammenheng med drenering og fuktsperre mot grunn.

## Konsekvens/tiltak

### • Tiltak:

Jevnlig tilsyn anbefales, tiltak kan ikke utelukkes.



## TG 2 Innvendige trapper

Innvendig trapp er testet og kontrollert.  
Det er en heltre trapp fra byggeår med noe bruksslitasje og mangler.

### Vurdering av avvik:

- Åpninger i rekkverk er større enn dagens forskriftskrav til rekkverk i trapper.
- Det mangler håndløper på vegg i trappeløpet.
- Rekkverkshøyder er under dagens forskriftskrav til rekkverk i trapper.
- Det er avvik:

Er en bratt kjellertrapp som ikke er egnet til daglig bruk.

## Konsekvens/tiltak

### • Tiltak:

Utrede mulighet for bedre innvendig tilkomst til kjeller



## TG 2 Innvendige dører

Malte fyllingsdører med ukjent alder  
Overflater er undersøkt og åpne/lukke mekanisme sjekket.  
Innvendige dører med noe slitasje og avvik.

### Vurdering av avvik:

- Det er påvist avvik som tilsier at det bør foretas tiltak på enkelte dører.
- Enkelte av innvendige dører har en del slitasje.

## Konsekvens/tiltak

- Enkelte dører må justeres.



## VÅTROM

### KJELLER > BAD

#### Generell

Bad i kjeller med fliser på gulv og vegg.  
Plastsluk med ukjent utførelse.  
Varmekabler i gulv, dusjhjørne, mekanisk ventilasjon og toalett.



# Tilstandsrapport



## KJELLER > BAD

### ! TG 2 Overflater vegger og himling

Vegger og himling er sjekket for sprekker i fuger, bom i fliser, utførelse og for generell slitasje.

#### Vurdering av avvik:


- Det er påvist at flisfuger har riss/sprekker.
- Det er avvik:

Noe svertesopp registrert

#### Konsekvens/tiltak

- Tiltak:

Jevnlig tilsyn og vedlikehold anbefales, oppgradering må påregnes



## KJELLER > BAD

### ! TG 2 Overflater Gulv

Sluk er plassert i dusjhjørne og fall mot sluk fra øvrige lekkasjepunkt er sjekket med laser med målbart resultat.

Sokkel på dusjdører hindrer imidlertid lekkasjevann tilgang til sluk. Overflate er sjekket for sprekker, riss og bom i fuger/fliser.

#### Vurdering av avvik:

- Det er påvist at flisfuger har riss/sprekker.
- Det er påvist at høydeforskjell fra topp slukrist til gulv/synlig topp membran ved dørterskel er mindre enn 25 mm.
- Det er påvist at noen fliser har bom (hulrom under).

#### Konsekvens/tiltak

- Andre tiltak:

Det må påregnes oppgradering på sikt.



## KJELLER > BAD

### ! TG 2 Sluk, membran og tettesjikt

Eldre sluk uten synlig membran.

#### Vurdering av avvik:

- Mer enn halvparten av forventet brukstid er passert på membranløsningen.
- Mer enn halvparten av forventet brukstid er passert på slukløsningen.

#### Konsekvens/tiltak

- Sluket må sjekkes og rengjøres jevnlig.
- Installering av tett dusjkabinett anbefales.



## KJELLER > BAD

### ! TG 2 Sanitærutstyr og innredning

Benkeskap med nedfelt servant, speil med belysning over.

#### Vurdering av avvik:

- Det er avvik:

# Tilstandsrapport

Lokal slitasje og sår på innredning

## Konsekvens/tiltak

- Tiltak:

Fungerer med dette avvik



KJELLER > BAD

## TG 2 Ventilasjon


Mekanisk ventilasjon, men mangler løsning for tilluft.

### Vurdering av avvik:

- Våtrommet mangler tilluftsventilering, f.eks. spalte/ventil ved dør.

### Konsekvens/tiltak

- Det bør etableres tilluft til våtrommet.



KJELLER > BAD

## TG 1 Tilliggende konstruksjoner våtrom

Det er foretatt hulltaking fra tilstøtende rom mot våtsone



KJELLER > VASKEROM

# Tilstandsrapport

## Generell

Vaskerom med fliser på gulv og malte plater på vegg.  
To plastsluker med ukjent utførelse.  
Varmekabler i gulv, opplegg for vaskemaskin, naturlig ventilasjon og utslagsvask.



### KJELLER > VASKEROM

#### ! TG 2 Overflater vegger og himling

Vegger og himling er sjekket for utførelse og eventuelle skader.  
Vindu er også sjekket relatert samme.

#### Vurdering av avvik:

- Det er vindu/dør med ikke fuktbestandige materialer i våtsonen (ved vask, dusj, badekar, osv.), løsningen eller byggematerialet er uegnet
- Det er avvik:

Synlige sprekker i overflater

#### Konsekvens/tiltak

- Det må gjøres tiltak for å lukke avviket.



### KJELLER > VASKEROM

#### ! TG 2 Overflater Gulv

Sluker er plassert ved vaskemaskin og utslagsvask  
Fall til sluk fra øvrige lekkasjepunkt er sjekket med laser.  
Overflate er sjekket for riss og bom i fuger/fliser.  
Terskel mot tilstøtende rom undersøkt.

#### Vurdering av avvik:

- Det er påvist at flisfuger har riss/sprekker.
- Det er påvist at høydeforskjell fra topp slukrist til gulv/synlig topp membran ved dørterskel er mindre enn 25 mm.
- Det er påvist at noen fliser har bom (hulrom under).
- Det er påvist sprekker i fliser.

#### Konsekvens/tiltak

- Andre tiltak:

Det må påregnes vedlikehold og oppgradering på sikt.



# Tilstandsrapport



## KJELLER > VASKEROM

### ! TG 2 Sluk, membran og tettesjikt

Eldre sluk uten synlig membran.

#### Vurdering av avvik:

- Mer enn halvparten av forventet brukstid er passert på membranløsningen.
- Mer enn halvparten av forventet brukstid er passert på slukløsningen.

#### Konsekvens/tiltak

- Sluket må sjekkes og rengjøres jevnlig.

Tiltak kan ikke utelukkes.



## KJELLER > VASKEROM

### ! TG 2 Sanitærutstyr og innredning

Dobbel utslagsvask i plast.  
Opplegg for vaskemaskin og tørketrommel.

#### Vurdering av avvik:

- Det er avvik:

Noe lokal slitasje registrert

#### Konsekvens/tiltak

- Tiltak:

Fungerer med dette avvik



## KJELLER > VASKEROM

### ! TG 2 Ventilasjon

Naturlig ventilasjon og begrenset løsning for tilluft.

#### Vurdering av avvik:

- Rommet har kun naturlig ventilasjon.
- Våtrommet mangler tilluftsventilering, f.eks. spalte/ventil ved dør.

#### Konsekvens/tiltak

- Elektrisk avtrekksvifte bør monteres for å lukke avviket.
- Det bør etableres tilluft til våtrommet.



## KJELLER > VASKEROM

### ! TG 2 Tilliggende konstruksjoner våtrom

Det ble ikke utført hulltaking da våtsonen mot yttervegg og vegger i betong.  
noe forhøyet fuktverdi målt i synlig treverk mot bakmur.

#### Vurdering av avvik:

- Det er avvik:

Noe forhøyet fuktverdi målt.

Må ses i sammenheng med drenering og fuktsperre mot terreng.

#### Konsekvens/tiltak

- Tiltak:

Jevnlig tilsyn anbefales.



# Tilstandsrapport



## 1 ETASJE > BAD

### Generell

Bad i 1 etasje fra 2009 med fliser på gulv og vegg.  
Smøremembran og plastsluk med ukjent utførelse.  
Varmekabler i gulv, dusj i badekar, kabinett, naturlig ventilasjon og vegghengt toalett.

Årstall: 2009

Kilde: Tidligere salgsoppgaver



## 1 ETASJE > BAD

### ! TG 2 Overflater vegger og himling

Vegger og himling er sjekket for sprekker i fuger, bom i fliser og for generell slitasje. Vindu er også sjekket relatert samme.

Årstall: 2009

Kilde: Tidligere salgsoppgaver

#### Vurdering av avvik:

- Det er vindu/dør med ikke fuktbestandige materialer i våtsonen (ved vask, dusj, badekar, osv.), løsningen eller byggematerialet er uegnet

- Det er avvik:

Noe slitasje i overganger registrert

#### Konsekvens/tiltak

- Tiltak:

Jevnlig tilsyn anbefales.



## 1 ETASJE > BAD

### ! TG 2 Overflater Gulv

Sluk er plassert ved badekar.

Fall til sluk fra øvrige lekkasjepunkt er sjekket med laser.

Overflate er sjekket for riss og bom i fuger/fliser, og terskel ved dør er kontrollert.

Årstall: 2009

Kilde: Tidligere salgsoppgaver

#### Vurdering av avvik:

- Det er påvist at høydeforskjell fra topp slukrist til gulv/synlig topp membran ved dørterskel er mindre enn 25 mm.
- Det er påvist at noen fliser har bom (hulrom under).

#### Konsekvens/tiltak

- Våtrommet fungerer med dette avviket.

# Tilstandsrapport



## 1 ETASJE > BAD

### ! TG 2 Sluk, membran og tettesjikt

Eldre sluk med membran smurt ned på.

#### Vurdering av avvik:

- Mer enn halvparten av forventet brukstid er passert på membranløsningen.
- Mer enn halvparten av forventet brukstid er passert på slukløsningen.

#### Konsekvens/tiltak

- Sluket må sjekkes og rengjøres jevnlig.
- Installering av tett dusjkabinett anbefales.



## 1 ETASJE > BAD

### ! TG 2 Sanitærutstyr og innredning

Benkeskap med nedfelt servant, speil med belysning over.

Årstill: 2009 Kilde: Tidligere salgsoppgaver

Vurdering av avvik:

- Det er ikke påvist tilfredsstillende løsning for å synliggjøre lekkasje fra innebygget systerne.

#### Konsekvens/tiltak

- Det må gjennomføres ytterligere undersøkelser.



## 1 ETASJE > BAD

### ! TG 2 Ventilasjon

Naturlig ventilasjon og tilfredsstillende luftespalte for tilluft.

#### Vurdering av avvik:

- Rommet har kun naturlig ventilasjon.

#### Konsekvens/tiltak


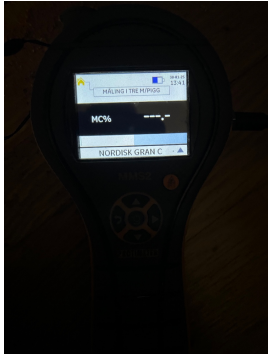
- Elektrisk avtrekksvifte bør monteres for å lukke avviket.

## 1 ETASJE > BAD

### ! TG 1 Tilliggende konstruksjoner våtrom

Det er foretatt hulltaking fra tilstøtende rom mot våtsone

# Tilstandsrapport



## KJØKKEN

### 1 ETASJE > STUE/KJØKKEN

#### TG 1 Overflater og innredning

Kjøkkenet med profilerte fronter fra 2009 som fremstår med normal bruksslitasje.

Granitt benkeplate med nedfelt vask.

Sveikeovn, micro, oppvaskmaskin og kjøleskap.

Årstall: 2009

Kilde: Tidligere salgsoppgaver



### 1 ETASJE > STUE/KJØKKEN

#### TG 1 Avtrekk

Ventilator montert over platetopp på kjøkkenet.

Årstall: 2009

Kilde: Tidligere salgsoppgaver



## TEKNISKE INSTALLASJONER

#### TG 2 Vannledninger

Kobberrør fra byggeår.

##### Vurdering av avvik:

- Mer enn halvparten av forventet brukstid er passert på innvendige vannledninger.

##### Konsekvens/tiltak

- I forbindelse med oppgradering av våtrom vil det være naturlig med utskiftning av rør.

#### TG 2 Avløpsrør

Avløpsrør i plast fra byggeår

##### Vurdering av avvik:

- Mer enn halvparten av forventet brukstid er passert på innvendige avløpsledninger.

##### Konsekvens/tiltak

- Det er ikke behov for utbedringstiltak siden anlegget fungerer i dag, men ut ifra alder kan skader plutselig oppstå på eldre anlegg.
- I forbindelse med oppgradering av våtrom vil det være naturlig med utskiftning av rør.

# Tilstandsrapport

## TG 1 Ventilasjon

Naturlig avtrekk og tilluft og mekanisk avtrekk på kjøkken

## TG 2 Varmesentral

Varmepumpe med ukjent alder.

### Vurdering av avvik:

- Mer enn halvparten av forventet brukstid på varmesentral er oppbrukt.

### Konsekvens/tiltak

- Det er ikke behov for utbedringstiltak siden varmesentralen fungerer i dag, men ut ifra alder kan skader plutselig oppstå på eldre anlegg.



## TG 2 Varmtvannstank

200 liter Ozo vv beholder fra 1981 plassert på vaskerom

Årstall: 1981 Kilde: Produksjonsår på produkt

### Vurdering av avvik:

- Det er påvist at varmtvannstank er over 20 år

### Konsekvens/tiltak

- Det er ikke behov for utbedringstiltak siden tanken fungerer i dag, men ut ifra alder kan skader plutselig oppstå på eldre tanker.



## TG 3 Elektrisk anlegg

*Dette er en forenklet kontroll begrenset til de spørsmål og undersøkelser som forskrift til avhendingslova (tryggere bolighandel) § 2-18 inneholder. Dette kan ikke sammenlignes med en kontroll utført av offentlig myndighet (Det lokale eltilsyn) eller registrert elektrovirksomhet, og en bygningsakkkyndig har verken kompetanse eller lov til å foreta en slik kontroll.*

*Tilstandsgraden er vurdert ut fra den forenklete og begrensede kontrollen som forskriften inneholder. El-anlegget kan ha feil og mangler som en slik forenklet undersøkelse ikke vil avdekke. Vær derfor oppmerksom på denne risikoen, og søk videre veiledning eller få en fullstendig kontroll utført av registrert elektrovirksomhet.*

Sikringskap med automatsikringer og jordfeilbryter plassert i gang. Anlegget er eldre med noe oppgradering etter installasjon.

1. Foreligger det eltilsynsrapport de siste 5 år, og det er ikke foretatt arbeid på anlegget etter denne, utenom retting av eventuelle avvik i eltilsynsrapport (dvs en el-tilsynsrapport uten avvik)?  
**Nei**

### Spørsmål til eier

2. Når ble det elektriske anlegget installert eller sist gang totalt rehabilitert (årstall)? Med totalt rehabilitert menes fullstendig utskiftet anlegg fra inntakssikring og videre.  
**1970**
3. Er alle elektriske arbeider/anlegg i boligen utført av en registrert elektroinstallasjonsvirksomhet?  
**Ja I eier sin eietid.**
4. Er det elektriske anlegget utført eller er det foretatt tilleggsarbeider på det elektriske anlegget etter 1.1.1999?



# Tilstandsrapport

**Ja**

Eksisterer det samsvarserklæring?

**Ja**

**fra arbeid utført i eier sin eietid**

5. Foreligger det kontrollrapport fra offentlig myndighet – Det Lokale Eltilsyn (DLE) eller eventuelt andre tilsvarende kontrollinstanser med avvik som ikke er utbedret eller kontrollen er over 5 år?

**Nei**

6. Forekommer det ofte at sikringene løses ut?

**Ukjent**

7. Har det vært brann, branntilløp eller varmgang (for eksempel termiske skader på deksler, kontaktpunkter eller lignende) i boligens elektriske anlegg?

**Nei**

## Generelt om anlegget

8. Er det tegn til at det har vært termiske skader (tegn på varmgang) på kabler, brytere, downlights, stikkontakter og elektrisk utstyr? Sjekk samtidig tilstanden på elektrisk tilkobling av varmtvannsbereder, jamfør eget punkt under varmtvannstank

**Nei**

9. Er der synlig defekter på kabler eller er disse ikke tilstrekkelig festet?

**Ja**

## Inntak og sikringsskap

10. Er det tegn på at kabelinnføringer og hull i inntak og sikringsskap ikke er tette, så langt dette er mulig å sjekke uten å fjerne kapslinger?

**Nei**

11. Finnes det kursfortegnelse, og er den i samsvar med antall sikringer?


**Nei**

12. Foreta en helhetsvurdering av det elektriske anlegget, dets alder, allmenne tilstand og fare for liv og helse. Bør det elektriske anlegget ha en utvidet el-kontroll?

**Ja Registrerte avvik medfører anbefaling om utbedring og uavhengig kontroll på anlegget i sin helhet.**

**Estimat gjelder det nevnte**

**Kostnadsestimat: 10 000 - 50 000**



## ! TG 0 Branntekniske forhold

*Dette er en forenklet kontroll begrenset til de spørsmål som fremkommer under. Tilstandsgraden er basert på retningslinjer til disse spørsmålene i bransjestandarden NS3600. Dette kan ikke sammenlignes med en fullstendig kontroll av branntekniske forhold av offentlig myndighet, eller en vurdering av boligens branntekniske forhold eller prosjektering fra en rådgiver med spesialkompetanse. En bygningssakkyndig har verken kompetanse til å gi slik veiledning eller lov til å foreta en slik kontroll.*

*Tilstandsgraden er vurdert ut fra den forenklete og begrensede kontrollen. Det kan være feil og mangler om branntekniske forhold som en slik forenklet undersøkelse ikke vil avdekke. Vær derfor oppmerksom på denne risikoen, og søk videre veiledning eller rådgivning.*

**Brannslukningsutstyr montert**

1. Er det mangler for brannslukningsutstyr i boligen iht. forskriftskrav på søknadstidspunktet, men minst Byggeforskrift 1985?

**Nei**

# Tilstandsrapport

- Er det skader på brannslukkingsutstyr eller er apparatet eldre enn 10 år?  
**Nei**
- Er det mangler på røykvarsler i boligen iht. forskriftskrav på søknadstidspunktet, men minst Byggeforskrift 1985?  
**Nei**
- Er det skader på røykvarslere?  
**Nei**

## TOMTEFORHOLD

### Byggegrunn

Bygget er fundamentert på fjell og faste masser.

### ! TG 2 Fuktsikring og drenering

*Punktet må sees i sammenheng 'Rom under terreng'*

Opprinnelig drenering fra byggeår.

#### Vurdering av avvik:

- Det mangler, eller på grunn av alder er det sannsynlig at det mangler, utvendig fuktsikring av grunnmuren ved kjeller/underetasje.
- Mer enn halvparten av forventet levetid på drenering er overskredet.

#### Konsekvens/tiltak

- Tiltak for redrenering rundt boligen kan ikke utelukkes.

### ! TG 2 Grunnmur og fundamenter

Grunnmur og støpt plate på faste masser fra byggeår.

#### Vurdering av avvik:

- Grunnmuren har sprekkdannelser.

#### Konsekvens/tiltak

- Andre tiltak:

Vedlikehold må påregnes

### ! TG 3 Forstøtningsmurer

Nyere forstøtningsmur mot vei og terreng

#### Vurdering av avvik:

- Det er påvist mindre sprekker og/eller skjevheter i muren.
- Det mangler rekkverk/annen sikring på forstøtningsmuren(e) ut ifra dagens krav.
- Rekkverket er for lavt i forhold til dagens krav til rekkverkshøyder.

#### Konsekvens/tiltak

- Rekkverk/annen sikring på forstøtningsmur må settes opp/utbedres.

**Kostnadsestimat: 10 000 - 50 000**



### ! TG 2 Terrengforhold

Eiendommen er plassert i skrånende terreng, bratt i forkant

#### Vurdering av avvik:

- Det er påvist dårlig fall eller flatt terreng inn mot grunnmur og dermed muligheter for større vannansamlinger.

#### Konsekvens/tiltak

- Andre tiltak:

Jevnlig tilsyn anbefales og tiltak ved mye nedbør kan ikke utelukkes.

### ! TG 1 Utvendige vann- og avløpsledninger

Utvendig vann og avløpsledninger er ikke synlige for kontroll. Vurdering basert på alder og avgitte opplysninger.

**Årstall:** 2020

**Kilde:** Eier

# Bygninger på eiendommen

## Garasje



### Anvendelse

Garasje

### Byggeår

1980

### Kommentar

Byggeår er usikker

### Standard

Garasje fra ca 1980 med gjennomgående standard fra byggeår

### Vedlikehold

Fremstår normalt vedlikeholdt

Merk: Bygget er ikke tilstandsvurdert



# Arealer, byggetegninger og brannceller

Standard gjeldende fra 01.01.2024

Arealmålinger og arealoppsett er basert på Norsk standard 3940:2023 Areal- og volum-beregninger av bygninger. Arealet gjelder for tidspunktet da boligen ble målt

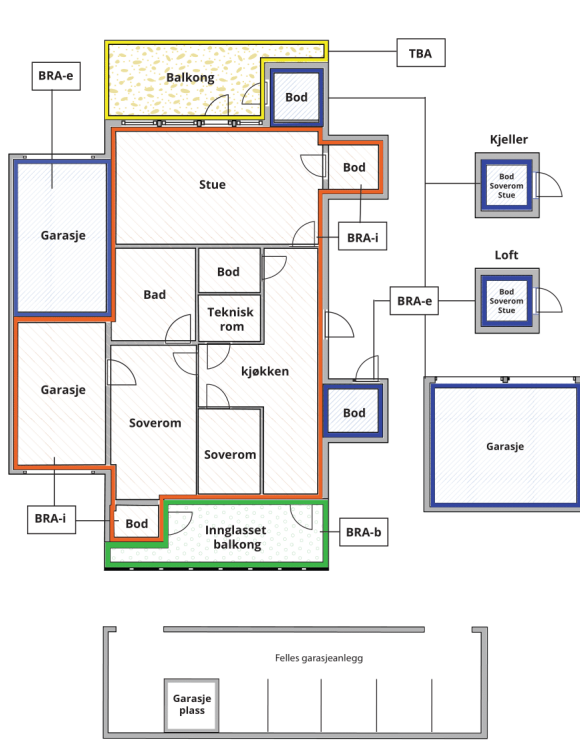
## Hva er måleverdig areal?

Arealet i rommet må ha minst 1,90 m fri høyde over gulvet og minst bredde på 0,60 m. Et loft med skråtak vil for eksempel bare få registrert målbart areal der høyden er minst 1,90 m og bredden minst 0,60 m. Rommet må ha dør eller luke, og gangbart gulv.

## Hva er bruksareal?

$$\text{BRA} = \text{BRA-i} + \text{BRA-e} + \text{BRA-b}$$

Bruksarealet for bygningen er bruttoarealet minus arealet som optas av yttervegger.



Internt bruksareal (BRA-i)	Arealet innenfor boenheten(e)
Eksternt bruksareal (BRA-e)	Arealet av alle rom utenfor boenheten(e) og som tilhører denne, slik som for eksempel boder
Innglasset balkong mv (BRA-b)	Arealet av innglasset balkong, veranda eller altan når denne er tilknyttet boenheten(e)
Terrasse- og balkongareal (TBA)	Arealet av terrasser, åpne balkonger og åpen altan tilknyttet boenheten(e)

**Gulvareal (GUA)** Er sum av BRA (bruksareal) og ALH (areal med lav takhøyde).  
Areal med lav takhøyde (ALH) er ikke måleverdig areal, som skyldes skråtak og lav himlingshøyde.  
GUA kan opplyses i markedsføring der det er aktuelt for den konkrete boligen og kun sammen med BRA-i, for eksempel der gulvflaten har en verdi og har funksjon ved møblering og bruk av rommene. Ikke innredet areal som kaldloft, måles og oppgis normalt ikke.

## Arealet kan ikke alltid fastsettes nøyaktig

Areal kan være komplisert eller umulig å måle opp nøyaktig fordi det er vanskelig å fastslå tykkelsen på innervegger, skjevheter i og utforming av bygningskonstruksjoner som karnapp, buer og vinkler som ikke er rette, åpne rom over flere etasjer og så videre.

Eiendommens markedsverdi kan ikke baseres på en matematisk beregning basert på antall kvadratmeter opplyst i rapporten. Opplysninger om areal kan altså ikke alene benyttes for å beregne eiendommens verdi.

## Den bygningsakkyndige kan avdekke eventuelle bruksendringer og avvik i branncelleinndeling

Den bygningsakkyndige ser på byggetegninger hvis de er tilgjengelige og dette er en del av oppdraget, og vurderer bruken av boligen opp mot tegningene. Hvis den bygningsakkyndige oppdager at en bolig ikke ser ut til å være delt opp i brannceller etter kravene i byggt teknisk forskrift på befaringstidspunktet, skal det opplyses om dette.

Reglene om bruksendring og brannceller kan være kompliserte. Søk videre faglige råd om rapporten ikke gir deg svar. Den bygningsakkyndige kan ikke vurdere og svare på alle spørsmål, og kan heller ikke vite om kommunen kan gi unntak for kravene som gjelder. [Vil du vite mer?](#)

## Om brannceller

En branncelle er hele eller avgrensede deler av en bygning hvor en brann fritt kan utvikle seg uten at den kan spre seg til andre bygninger eller andre deler av bygningen i løpet av en fastsatt tid.

## Om bruksendring

Bruksendring er å endre bruken av et rom fra en tillatt bruk til en annen. Dette kan kreve søknad og tillatelse, for eksempel hvis du endrer et rom fra bod til soverom eller arbeidsrom, eller hvis du endrer en bolig til to separate boliger.

Rom for varig opphold har krav til takhøyde, romstørrelse, rømningsvei og lysforhold som må være oppfylt. Du kan søke kommunen om unntak for kravene, men kan ikke regne med å få unntak for krav som går på helse og sikkerhet, for eksempel krav til rømningsvei.

Bruksendring som krever godkjenning, og som ikke er søkt bruksendret, er ulovlig. Kommunen kan etter plan- og bygningsloven kapittel 32 forfølge overtredelser. Kommunen kan pålegge deg å avslutte den ulovlige bruken, eventuelt å rette eller tilbakeføre rommet til godkjent bruk.

# Arealer

## Enebolig

### Ny arealstandard

Etasje	Bruksareal BRA m <sup>2</sup>			SUM	Terrasse- og balkongareal (TBA)
	Internt bruksareal (BRA-i)	Eksternt bruksareal (BRA-e)	Innglasset balkong (BRA-b)		
1 etasje	85			85	7
Kjeller	64	10		74	26
<b>SUM</b>	<b>149</b>	<b>10</b>			<b>33</b>
<b>SUM BRA</b>	<b>159</b>				

### Romfordeling

Etasje	Internt bruksareal (BRA-i)	Eksternt bruksareal (BRA-e)	Innglasset balkong (BRA-b)
1 etasje	Vindfang, Gang, Bad, Stue/kjøkken, Soverom, Soverom 2, Soverom 3		
Kjeller	Trapperom, Kjellerstue, Bad, Vaskerom, Soverom, Bod	Bod 2	

### Kommentar

Totalt innvendig areal er oppmålt under befarings.

De enkelte rom er også oppmålt, men summen av disse er mindre enn oppgitt BRA.

#### 1 etasje:

Vindfang: 1,0

Gang: 9,2

Bad: 4,6

Stue/kjøkken: 38,5

Soverom 1: 12,0

Soverom 2: 9,4

Soverom 3: 6,5

#### Kjeller:

Trapperom: 10,1

Kjellerstue: 22,8

Bad: 3,8

Vaskerom: 13,8

Soverom: 7,9

Bod: 1,3

Ekstern bod: 10,5

## Lovlighet

### Byggetegninger

Det foreligger godkjente og byggemeldte tegninger, men det er avvik fra disse.

*Kommentar:*

Kjeller er godkjent med boder og disp rom, som er endret til ulike rom for varig opphold. Endringen er søknadspliktig.  
1 etasje har noe endret planløsning, der kjøkken er åpnet opp mot stue og wc integrert i bad. Endringen er ikke søknadspliktig.

### Brannceller

Er det påvist synlige tegn på avvik i branncelleinndeling ut ifra dagens byggeteknisk forskrift?

Ja  Nei

### Nyere håndverkstjenester

Er det ifølge eier utført håndverkstjenester på boligen siste 5 år?

Ja  Nei

*Kommentar:* Nytt utvendig røropplegg.

### Krav for rom til varig opphold

Er det påvist avvik i forhold til rømningsvei, dagslysflate eller takhøyde?

Ja  Nei

*Kommentar:* Vinduer i kjeller har ikke tilstrekkelig høyde og størrelse.  
Takhøyde i kjeller varierer noe og tilfredsstillende ikke dagens krav til takhøyde.

## Garasje

### Ny arealstandard

Etasje	Bruksareal BRA m <sup>2</sup>			SUM	Terrasse- og balkongareal (TBA)
	Internt bruksareal (BRA-i)	Eksternt bruksareal (BRA-e)	Innglasset balkong (BRA-b)		
1 etasje		17		17	
<b>SUM</b>		<b>17</b>			
<b>SUM BRA</b>	<b>17</b>				

### Romfordeling

Etasje	Internt bruksareal (BRA-i)	Eksternt bruksareal (BRA-e)	Innglasset balkong (BRA-b)
1 etasje		Garasje	

### Kommentar

Areal oppmålt under befarings

## Lovlighet

### Byggetegninger

Det foreligger ikke tegninger

*Kommentar:* Tegninger ikke mottatt

### Brannceller

Er det påvist synlige tegn på avvik i branncelleinndeling ut ifra dagens byggeteknisk forskrift?

Ja  Nei

### Nyere håndverkstjenester

Er det ifølge eier utført håndverkstjenester på boligen siste 5 år?

Ja  Nei

### Krav for rom til varig opphold

Er det påvist avvik i forhold til rømningsvei, dagslysflate eller takhøyde?

Ja  Nei

*Kommentar:*

## Total fordeling mellom P-ROM og S-ROM

Tabellen under viser fordelingen av P-ROM og S-ROM etter veiledningen til NS 3940: 2012. Dette er til informasjon og til sammenligning. Tallene er omtrentlige, kan avvike fra faktiske målinger og er ikke juridisk bindende

	P-ROM( m2)	S-ROM( m2)
Enebolig	147	12
Garasje	0	17

# Befarings - og eiendomsopplysninger

## Befaring

Dato	Til stede	Rolle
30.1.2025	Morten Soltvedt	Takstingeniør
	Alexander Grenasberg	Kunde

## Matrikkeldata

Kommune	gnr.	bnr.	fnr.	snr.	Areal	Kilde	Eieforhold
4628 VAKSDAL	51	11		0	844.8 m <sup>2</sup>	BEREGNET AREAL (Ambita)	Eiet

### Adresse

Rindavegen 4

### Hjemmelshaver

Grenasberg Alexander, Kaarevik Caroline Hansen

## Eiendomsopplysninger

### Beliggenhet

Eiendom med tilbaketrasket beliggenhet i etablert boligområde.  
Kort avstand til lokalt sentrum med butikker, skole, barnehage og idrettsanlegg.

### Adkomstvei

Eiendommen har adkomst fra offentlig vei og privat stikkvei.

### Tilknytning vann

Eiendommen er tilknyttet offentlig vanntilførsel via private stikkledninger

### Tilknytning avløp

Eiendommen er tilknyttet offentlig avløpsløsning via private stikkledninger.

### Regulering

Eiendommen ligger i område med spredt boligbygging.

### Om tomten

Tomten er skrånende, opparbeidet med murer, uteplass og tilkomstvei.

## Siste hjemmelsovergang

År	Type
2024	Gave

# Kilder og vedlegg

## Dokumenter

Beskrivelse	Dato	Kommentar	Status	Sider	Vedlagt
Egenerklæring	30.01.2025	Mottatt	Gjennomgått	5	Nei
Infoland.no	30.01.2025	Innhentet	Gjennomgått	1	Nei
Eier	30.01.2025	Avgitt	Gjennomgått	1	Nei
Eiendomsverdi.no	30.01.2025	Innhentet	Gjennomgått	1	Nei

# Tilstandsrapportens avgrensninger

## STRUKTUR•REFERANSENIVÅ•TILSTANDSGRADER

- Rapporten er basert på innholdskrav i Forskrift til avhendingslova (tryggere bolighandel). Formålet er å gi en tilstandsanalyse til bruk for den som bestiller og/eller i et salg til forbruker, og ikke for andre tredjeparter. Rapportens struktur, metode og begrepsbruk følger i hovedsak Norsk Standard NS 3600:2018 (Teknisk tilstandsanalyse ved omsetning av bolig), samt Takstbransjens retningslinjer for arealmåling når det gjelder fordeling mellom P-areal og S-areal.
- Tilbakeholdt eller uriktig informasjon som har betydning for vurderingen, er ikke bygningssakkyndiges ansvar. Rapporten beskriver avvik, altså en tilstand som er dårligere enn referansenivået. Rapporten framhever normalt ikke positive sider ved boligen ut over det som fremgår av tilstandsgradene.
- Tilstanden angis i rapporten og gir uttrykk for en gitt forventet tilstand blant annet vurdert ut fra alder og normal bruk slik:

i) **Tilstandsgrad 0, TG0:** Ingen avvik eller skader. I tillegg må bygningsdelen være tilnærmet ny, mindre enn 5 år, og det foreligger dokumentasjon på faglig god utførelse.

ii) **Tilstandsgrad 1, TG1:** Mindre avvik. Normal slitasje. Strakstiltak ikke nødvendig. TG1 kan gis når bygningsdelen er tilnærmet ny og det ikke foreligger dokumentasjon på faglig god utførelse.

iii) **Tilstandsgrad 2, TG2:** Vesentlige avvik, og mindre avvik som etter NS 3600 gir TG 2, men som ikke nødvendigvis krever umiddelbare tiltak. I denne rapporten kan TG2 i Rapportsammendrag være inndelt i TG2 som krever tiltak og de som ikke krever umiddelbare tiltak. Konstruksjonen har normalt enten feil utførelse, en skade eller symptomer på skade, sterk slitasje eller nedsatt funksjon. Vedlikehold eller tiltak trengs i nær fremtid, det er grunn til å varsle fare for skader på grunn av alder eller overvåke spesielt på grunn av fare for større skade eller følgeskade. For skjulte konstruksjoner vil alder i seg selv være et symptom som kan gi TG2. For synlige konstruksjoner kan alder sammen med andre symptomer og momenter gi TG2. Avvik under TG2 kan gis sjablongmessig anslag.

iv) **Tilstandsgrad 3, TG3:** Store eller alvorlige avvik. Kraftige symptomer på forhold som man må regne med trenger utbedring straks eller innen kort tid. Påvist funksjonssvikt eller sammenbrudd. Avvik under TG3 skal gis sjablongmessig anslag.

v) **Tilstandsgrad TGiu:** Ikke undersøkt/ikke tilgjengelig for undersøkelse.

- Ved TG0 og TG1 gis det normalt ingen begrunnelse for valg av tilstandsgrad, fordi bygningen eller bygningsdelen da bare har normal slitasje. For anbefalte tiltak ved TG2 og TG3 må bruker av rapporten vurdere om tiltakene er nødvendige og lønnsomme. Hva det vil koste å utbedre rom eller bygningsdeler er et sjablongmessig anslag basert på registrert avvik og angitte tiltak i rapporten. Anslaget er gitt på generelt grunnlag og basert på erfaringstall i seks intervaller, og kan ikke forveksles med en konkret vurdering og tilbud fra en entreprenør eller håndverker. Det må eventuelt innhentes tilbud for en nærmere undersøkelse, og konkret og nøyaktig vurdering av utbedringskostnad. Kostnader til ikke oppdagede avvik/utbedringer/feil kan forekomme. Utbedringskostnad avhenger av personlige preferanser og markedspris på materialer og tjenesteyter.

## PRESISERINGER

- Avvik vurderes ut fra tekniske forskrifter på godkjenningstidspunktet for bygget. Noen bygningsdeler vurderes etter gjeldende teknisk forskrift på befaringsstidspunktet. Dette gjelder blant annet:

i) Bad, vaskerom (våtrom)

ii) Forhold rundt brann, rømming, sikkerhet, for eksempel rekkverkshøyder/åpninger, ulovlige bruksendringer, brannceller mv.

- For skjulte konstruksjoner slik som vann og avløp uten dokumentasjon, er kvalitet og alder vurdert.
- Fastmonterte installasjoner, for eksempel innfelt belysning (downlights), demonteres ikke for å sjekke dampspærren bak. Dette er hensyn til bygningssakkyndiges kompetanse og risikoen for skade.
- Kontroll av fukt i konstruksjonen ved hulltaking i bad og vaskerom (våtrom), rom under terreng (kjelleretasje, underetasje og sokkeletasje) eller andre bygningsdeler skjer etter eiers aksept. Hulltaking av våtrom og rom under terreng kan unntaksvis unnlates, se Forskrift til Avhendingsloven.
- Kontroll av romfunksjoner for P-ROM utføres kun når det ikke foreligger godkjente og byggemeldte tegninger, eller når tegninger ikke stemmer med dagens bruk.
- Bygningssakkyndig gir en forenklet vurdering av branntekniske forhold og elektriske installasjoner i boligen dersom det er mer enn fem år siden sist boligen hadde el-tilsyn. Bygningssakkyndig kan anbefale å konsultere offentlige myndigheter eller kvalifisert elektrofaglig fagperson ved behov for grundigere undersøkelser.

## TILLEGGSUUNDERSØKELSER

Etter avtale kan tilstandsanalysen utvides til også å omfatte tilleggssundersøkelser utover minimumskravet i forskriften.

## BEFARINGEN

Rapporten gir en vurdering av byggverk og bygningsdeler som bygningssakkyndig har observert, og som fremkommer av Forskrift til avhendingsloven. Rapporten er likevel ingen garanti for at det ikke kan finnes skjulte feil, skader og mangler. NS 3600:2018 (Teknisk tilstandsanalyse ved omsetning av bolig) har undersøkelsesnivå fra 1 til 3, der undersøkelsesnivå 1 er det laveste og baseres på visuell observasjon. Rapporten baseres på undersøkelsesnivå 1 med få unntak (våtrom og rom under terreng). I praksis betyr dette at gjennomføringen av befaringen begrenses som følger:

- Det utføres kun visuelle observasjoner på tilgjengelige flater uten fysiske inngrep (f.eks. riving).
- Flater som er skjult av snø eller på annen måte ikke er tilgjengelig eller skjult, blir ikke kontrollert. Det foretas ikke funksjonsprøving av bygningsdeler, som isolasjon, piper, ventilasjon, el. anlegg, osv.
- Det gis ingen vurdering av boligens tilbehør, hvite- og brunevarer og annet inventar. Dette gjelder også integrert tilbehør.
- Inspisering av yttertak er basert på det som er synlig, normalt på insiden fra loftet og utvendig fra stige/bakkenivå. Befaring av tak må være sikkerhetsmessig forsvarlig for å kunne gjennomføres.
- Stikkprøvetakninger er utvalgt tilfeldig og kan innebære kontroll under overflaten med spiss redskap eller lignende.

## UTTRYKK OG DEFINISJONER

# Tilstandsrapportens avgrensninger

- **Tilstand:** Byggverkets eller bygningsdelens tekniske, funksjonelle eller estetiske status på et gitt tidspunkt.
- **Symptom:** Observerbart forhold som gir indikasjon på hvilken tilstand et byggverk eller en bygningsdel befinner seg i. Benyttes ved beskrivelse av avvik.
- **Skadegjørere:** Zoologiske eller biologiske skadegjørere, i hovedsak råte, sopp og skadedyr.
- **Fuktsøk:** Overflatesøk med egnet søkeutstyr (fuktindikator) eller visuelle observasjoner.
- **Fuktmåling:** Måling av fuktinnhold i materiale eller i bakenforliggende konstruksjon ved bruk av egnet måleutstyr (blant annet hammerelektrode og pigger).
- **Utvidet fuktsøk (hulltaking):** Boring av hull for inspeksjon og fuktmåling i risikoutsatte konstruksjoner, primært i tilstøtende vegger til bad, utforede kjellervegger og eventuelt i oppforede kjellergulv.
- **Normal slitasje:** Forventet nedsliting av materiale i overflaten som er basert på enkle visuelle observasjoner. Kan vurderes sammen med bygningsdelens alder.
- **Forventet gjenværende brukstid:** Anslått tid et byggverk eller en del av et byggverk fortsatt vil være tjenlig for sitt formål (NS3600, Termer og definisjoner punkt 3.9)

## AREALBEREGNING FOR BOENHETER

- Areal fastsettes etter Forskrift til avhendingsloven og Norsk Standard 3940 Areal- og volum-beregninger av bygninger fra 2023.
- Areal oppgis i hele kvadratmeter i rapporten, og gjelder for det tidspunkt oppmålingen fant sted.
- **Bruksareal (BRA)** er det måleverdige arealet som er innenfor omsluttete vegger målt i gulvhøyde (bruttoareal minus arealet som opptas av yttervegger). I tillegg til gulvhøyde gjelder regler om fri bredde for at arealet skal være måleverdig, med betydning for BRA av for eksempel loft med skråtak. BRA består av internt bruksareal (BRA-i), eksternt bruksareal (BRA-e) og innglasset balkong mv (BRA-b). Terrasse- og balkongareal (TBA) opplyses der tilstandsrapporten skal benyttes i boligomsetningen og der det er aktuelt. I tillegg kan gulvareal (GUA) og areal med lav takhøyde (ALH) opplyses sammen med BRA der det er aktuelt og en del av oppdraget. Rom skal ha atkomst og gangbart gulv for å kunne regnes som BRA/måleverdig areal.
- Arealet måles og oppgis dersom arealet oppfyller krav til måleverdighet, slik som at arealet må ha minst en bredde på 0,6m og minst en høyde på 1,9 m osv. Et rom kan være i strid med teknisk forskrift og mangle godkjenning hos kommunen for den aktuelle bruken, uten at dette får betydning for om arealet måles og oppgis i tilstandsrapporten. Når arealet måles tas det ikke hensyn til om arealet er lovlig oppført eller om bruken er lovlig, bruksendringer, lysforhold eller andre sikkerhetsmangler.
- Eiendommens markedsverdi kan ikke baseres på en rent matematisk beregning i forhold til antall kvadratmeter opplyst i rapporten. Opplysninger om areal kan altså ikke alene benyttes for beregning av eiendommens verdi.
- Rom som ligger utenfor boenheten, men som eier har påvist og/eller opplyst at tilhører boenheten, er oppmålt og inkludert i BRA-e. Det er

ikke fremvist dokumentasjon på at rommet tilhører boenheten, med mindre dette er angitt særskilt. Rom utenfor boenheten kan omdisponeres av borettslaget/sameiet og dette kan påvirke boligens BRA. Vær oppmerksom på at NS 3940:2023 og eierseksjonsloven har ulike definisjoner av fellesareal. Ved arealmåling gjelder NS 3940:2023 som definerer fellesareal slik: "Delen av bygning som brukes av to eller flere brukere eller til bygningens forvaltning, drift eller vedlikehold.

- I en overgangsperiode skal rapporter som benyttes i boligomsetningen eller dersom det er en del av oppdraget også opplyse om fordelingen mellom P-ROM og S-ROM med utgangspunkt i definisjonene som fremkommer av veiledningen til Norsk Standard 3940 Areal- og volum-beregninger av bygninger fra 2012. Fordelingen mellom P-ROM og S-ROM er basert på veiledningen og bygningssakkyndiges eget skjønn. P-ROM er måleverdige rom som benyttes til kort eller langt opphold. S-ROM er måleverdige rom som benyttes til lagring, og tekniske rom. Bruken av et rom på befaringstidspunktet har betydning for om rommet defineres som P-ROM eller S-ROM. Dette betyr at rommet både kan være i strid med teknisk forskrift og mangle godkjenning i kommunen for den aktuelle bruken, uten at dette vil få betydning for valg av arealkategori.

- Se øvrig informasjon om areal i rapporten, Norsk Standard 3940 (2012 og 2023) og veiledningen til disse.

## PERSONVERN

iVerdi AS, bygningssakkyndig og takstforetaket behandler personopplysninger som bygningssakkyndig trenger for å kunne utarbeide rapporten. Personvernerklæring med informasjon om bruk av personopplysninger og dine rettigheter finner du her [Personvernerklæring - iVerdi](#)

## DELING AV PERSONOPPLYSNINGER FOR TRYGGERE BOLIGHANDEL OG MULIG RESERVASJON

Norsk takst og deres samarbeidspartnere benytter personopplysninger fra rapporten for analyse- og statistikkformål, samt utvikling og drift av produkter og tjenester for takstbransjen og andre aktører i boligomsetningen. Les mer om dette og hvordan du kan reservere deg på <https://www.norsktakst.no/norsk/om-norsk-takst/personvernerklæring/reservasjon/>

Vendu lager en boliganalyse basert på opplysninger fra rapporten. Les mer om dette og hvordan du kan reservere deg her: <https://samtykke.vendu.no/BV6554>

## KLAGEORDNING FOR FORBRUKERE

Er du som forbruker misfornøyd med bygningssakkyndiges arbeid eller opptreden ved taksering av bolig eller fritidshus, se [www.takstklagenemnd.no](http://www.takstklagenemnd.no) for mer informasjon