

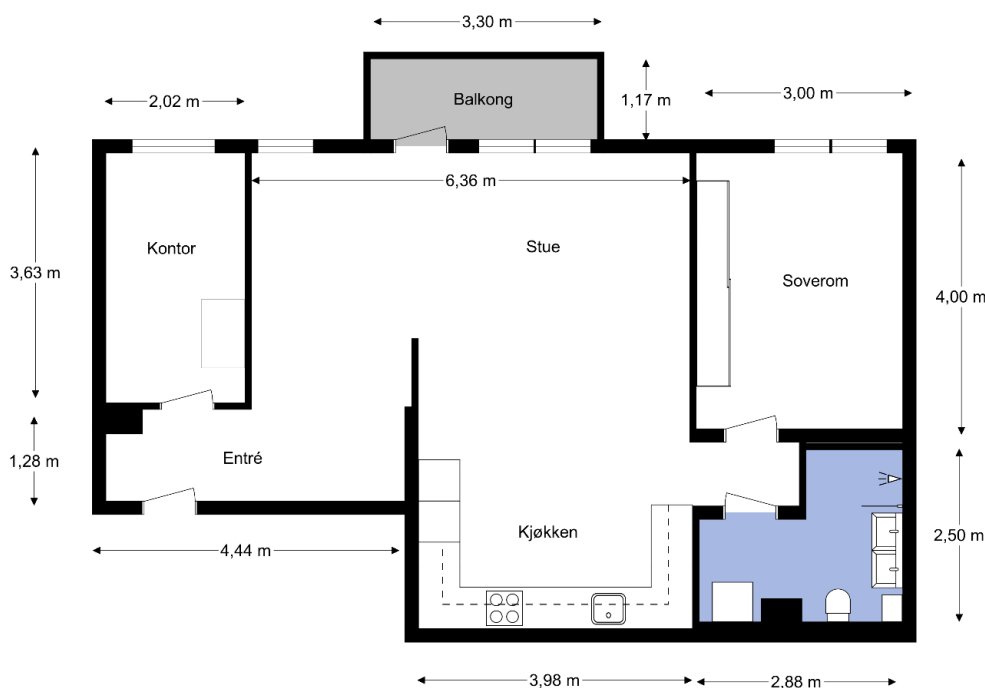
Tilstandsrapport

📍 Bjerregaards gate 39, 0174 OSLO

📖 OSLO kommune

gnr. 218, bnr. 71, snr. 8

Sum areal alle bygg: BRA: 78 m² BRA-i: 71 m²



Befaringsdato: 24.03.2025

Rapportdato: 30.03.2025

Oppdragsnr.: 11838-25082

Referansenummer: TH3909

Autorisert foretak: Larsens Takst Service AS

Sertifisert Takstingeniør: Glenn-Erik Larsen

Vår ref:



Rapporten kan brukes i inntil ett år etter rapportdato, og kan ikke gjenbrukes ved flere boligsalg i denne perioden. For eiendomsoverdragelser fra 1.1.2024, må selger sørge for at areal i rapporten er oppdatert og følger ny bransjestandard for areal. Skjer det endringer, oppstår skader også videre på boligen, bør du som selger be om oppdatert rapport.

Norsk takst

Norsk takst er bransjeorganisasjonen for landets bygningssakkyndige og takstforetak, med om lag 1400 sertifiserte medlemmer fordelt på omtrent 1000 bedrifter. I boligomsetningen regnes takstrapportene som et helt avgjørende element i den informasjonen som gjøres tilgjengelig for kjøper. Årlig leverer medlemmene rundt 120.000 slike takster. Det gir unik oversikt over norske boliger, og bidrar til at alle oppdrag kan utføres med utgangspunkt i erfaringsbasert kvalitet.



Det stilles høye krav til utdanning, sertifisering og yrkesetikk. Norsk takst er opptatt av at boligomsetningen skal være trygg, og legger vekt på å opptre uavhengig av andre bransjeaktører. Bygningssakkyndige fakturerer sine tjenester uten hensyn til hvilken pris som oppnås, og skal heller ikke på annen måte ha noen egeninteresse knyttet til handelen.

Uavhengighet og god fagkunnskap har over tid bygget troverdighet og tillit. Både selger og kjøper skal kunne stole på bygningssakkyndiges vurderinger. For tilfeller der det likevel skulle oppstå misnøye med utført arbeid, har vi sammen med Forbrukerrådet etablert en klagenemnd.

Norsk takst har en sentral rolle i utviklingen av norske standarder, regler og profesjonsprinsipper, og representerer bransjen i alle relevante internasjonale fora. Dette sikrer at norske bygningssakkyndige tidlig kan tilpasse seg krav og bransjetrender fra utlandet, samtidig som takseringsfaget får en norsk stemme på verdensbasis. Organisasjonen bidrar i næringspolitisk sammenheng, og har vært en pådriver for å sikre at lover og regler gir trygghet for forbrukerne i boligomsetningen.

Rapportansvarlig

Glenn-Erik Larsen

Uavhengig Takstingeniør

glenn@takstpartner.no

905 31 615



Dette trenger du å vite om tilstandsrapporten



Hva er en tilstandsrapport?

En tilstandsrapport beskriver synlige skader/avvik eller tegn på skader/avvik på boligen. Rapporten fremhever vanligvis ikke positive egenskaper ved boligen.



Hva vurderer en bygningssakkyndig?

Den bygningssakkyndige vurderer boligen ut fra hva man kan forvente av en bygning av samme alder og type. Vurderingen gjøres som regel mot hvordan det var vanlig å bygge og regler som gjaldt da boligen ble oppført (søknadstidspunktet). Forhold som er vanlige for bygningens alder, slik som slitasje etter normal bruk regnes ikke som avvik.



Hva inneholder tilstandsrapporten?

Den bygningssakkyndige undersøker rom og bygningsdeler slik det kommer frem av [Forskrift til avhendingsloven](#). Tilstandsrapporten inneholder bare avvik som den bygningssakkyndige kan se eller kontrollere med enkle hjelpemidler. Det gjøres ikke nærmere undersøkelser slik som åpning av vegger eller andre bygningsdeler. I vegg mot våtrom og rom under terreng kan det borres et hull for å gjøre enkle undersøkelser slik som fuktsøk.

Når du kjøper en brukt bolig

Når du kjøper en brukt bolig, er det viktig å være oppmerksom på at dette ikke kan sammenlignes med å kjøpe en ny bolig. Måten boligen ble bygget på kan være annerledes enn i dag. Bygninger svekkes over tid, og utsettes for slitasje blant annet på grunn av bruk og vær og vind. Mange boliger fornyes helt eller delvis, noen i flere omganger, eller det oppføres tilbygg. Særlig for boliger som er pusset opp eller endret, er det viktig å merke seg at fornyelse av overflater ikke nødvendigvis betyr at bygningsdeler under er forbedret.

Vurdering mot byggregler

Den bygningssakkyndige vil vurdere boligen mot hvordan det var vanlig å bygge og regler som gjaldt på søknadstidspunktet. Den bygningssakkyndige ser etter avvik som har betydning for og som reduserer boligens funksjon og verdi, og som kommer frem av forskrift til avhendingslova.

Noen bygningsdeler og forhold vil den bygningssakkyndige vurdere mot dagens regelverk. Etter dagens regelverk vil disse kunne få TG2 eller TG3 uten at det nødvendigvis er krav om at avviket må utbedres. Dette kan gjelde sluk, tettesjikt og fall på bad og vaskerom, forhold som gjelder sikkerhet mot brann, rekkverk, trapper, osv.

Tilstandsrapporten beskriver ikke hele boligen

BYGNINGSSAKKYNDIGE SER FOR EKSEMPEL IKKE PÅ

- vanlig slitasje og normal vedlikeholdstilstand
- bagatellmessige forhold som ikke påvirker bygningens bruk eller verdi vesentlig
- etasjeskillere
- tilleggsbygg slik som garasje, bod, anneks, naust også videre
- utvendige trapper
- støttemurer
- skjulte installasjoner
- installasjoner utenfor bygningen
- full funksjonstesting av el- og VVS-installasjoner
- geologiske forhold og bygningens plassering på grunnen
- bygningens planløsning
- bygningens innredning
- løsløse slik som hvitevarer
- utendørs svømmebasseng og pumpeanlegg
- bygningens estetikk og arkitektur
- bygningens lovlighet (bortsett fra bruksendringer, brannceller og forhold som åpenbart kan påvirke helse, miljø og sikkerhet)
- fellesarealer (med mindre boligeier har vedlikeholdsplikt for fellesarealer og dette er kjent for bygningssakkyndig, eller fellesarealet har en særlig tilknytning til boligen).

© iVerdi 2023 © Norsk takst 2023

Malen til denne rapporten, inkludert standardtekstene fra Norsk takst, er vernet etter åndsverkloven og kan kun benyttes av medlemsforetakene i Norsk takst og av takstingeniører som er sertifisert i slikt foretak, samt av kunder hos iVerdi og studenter hos NEAK. For andre aktører er eksemplarframstilling av malen og standardtekster, som utskrift og annen kopiering til bruk som grunnlag for tilsvarende rapporter, bare tillatt når det er hjemlet i lov (kopiering til privat bruk, sitat o.l.) eller avtale med Norsk Takst ([Forside](#)) eller iVerdi ([Hjem-iVerdi](#)).

Utnyttelse i strid med lov eller avtale kan medføre erstatnings- og straffansvar.

Dette trenger du å vite om tilstandsrapporten

Tilstanden vurderes med ulike tilstandsgrader

Tilstanden gir uttrykk for en gitt forventet tilstand, blant annet vurdert ut fra alder og normal bruk. Ved Tilstandsgrad 0 (TG0) og Tilstandsgrad 1 (TG1) gir den bygningssakkyndige normalt ingen begrunnelse for valg av tilstandsgrad. Grunnen er at bygningen eller bygningsdelen da bare har normal slitasje. Ved skjulte konstruksjoner kan alder alene avgjøre tilstandsgrad. Når bygningssakkyndige anbefaler tiltak, for eksempel utbedringer, må brukeren av rapporten vurdere om tiltakene er nødvendige og lønnsomme. Når den bygningssakkyndige velger tilstandsgrad, baseres vurderingen på faste kriterier som følger av gjeldende bransjestandard for Teknisk tilstandsanalyse ved omsetning av bolig og Forskrift til avhendingslova.

! TG 0

TILSTANDSGRAD 0, TG0: INGEN AVVIK

Bygningsdelen skal være tilnærmet ny, ikke vise tegn på slitasje og det skal være lagt frem dokumentasjon på faglig god utførelse. Det er ingen merknader til delen.

! TG 1

TILSTANDSGRAD 1, TG1: MINDRE AVVIK

Bygningsdelen skal bare ha normal slitasje, og straktiltak skal ikke anses som nødvendig. Graden kan også brukes når delen er ny, men der dokumentasjon på faglig god utførelse mangler.

! TG 2

TILSTANDSGRAD 2, TG2: VESENTLIGE AVVIK OG MINDRE AVVIK SOM ETTER NS 3600 GIR TG 2

Bygningsdelen skal enten ha feil utførelse, en skade eller symptomer på skade, sterk slitasje eller nedsatt funksjon. Graden gis når bygningsdelen trenger vedlikehold eller tiltak i nær fremtid. Graden skal også brukes når delen er gammel og det er grunn til å varsle om faren for skader på grunn av alderen, eller når det er grunn til å overvåke delen spesielt på grunn av fare for større skader eller følgeskader.

Ved avvik som ikke krever umiddelbare tiltak (ingen umiddelbar kostnad) så blir TG2 markert med en lysere farge.

! TG 3

TILSTANDSGRAD 3, TG3: STORE ELLER ALVORLIGE AVVIK

Denne tilstandsgraden brukes ved kraftige tegn på forhold som man må regne med trenger utbedring straks eller innen kort tid. Det er påvist funksjonssvikt eller sammenbrudd.

- TG IU

IKKE UNDERSØKT/IKKE TILGJENGELIG FOR UNDERSØKELSE

Det kan være avvik/skader som ikke er avdekket.

Hva er et anslag på utbedringskostnad?

Hva det vil koste å utbedre rom eller bygningsdeler, er et forsiktig anslag basert på nåværende kvalitet, registrert avvik og angitte tiltak i rapporten. Anslaget er gitt på generelt grunnlag og må ikke forveksles med et pristilbud fra en håndverker. Det kan foreligge avvik og tiltak som ikke kommer frem av rapporten. Utbedringskostnad avhenger blant annet av personlige valg av og markedspris på materialer og tjenesteyter.

I rapporten skal det settes anslag for utbedringskostnad for TG3, og slikt anslag kan også gis ved TG2.



Beskrivelse av eiendommen

Arealer

[Gå til side](#)

Forutsetninger og vedlegg

[Gå til side](#)

Lovlighet

[Gå til side](#)

Boligbygg med flere boenheter

- Det foreligger godkjente og byggemeldte tegninger, men de stemmer ikke med dagens bruk

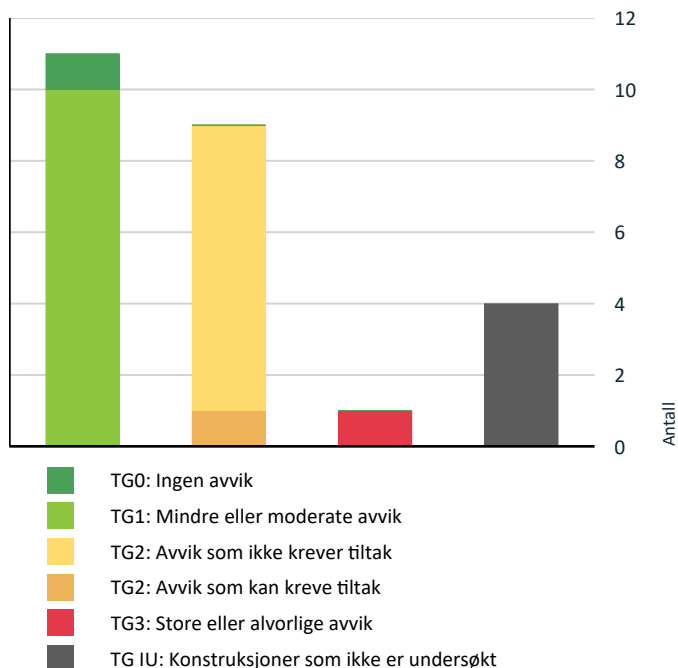
Leiligheten er bruksendret og viker fra originale tegninger.

Kjøkken er flyttet til stue, det er etablert ett soverom der kjøkken sto tidligere.

Den opprinnelige boden i leiligheten er fjernet.

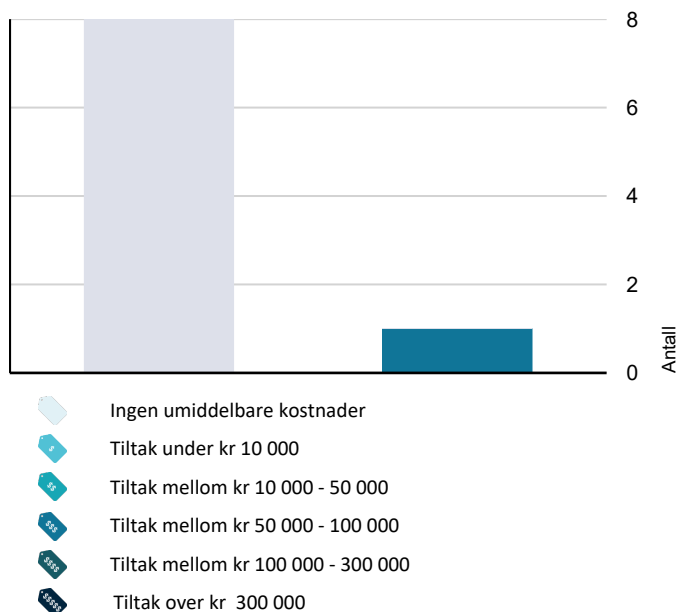
Sammendrag av boligens tilstand

Fordeling av tilstandsgrader



Vil du vite mer om tilstandsgrader? Se side 4.

Anslag på utbedringskostnad



Hva er anslag på utbedringskostnad? Se side 4.

Spesielt for dette oppdraget/rapporten

Rapporten er utarbeidet for, leilighet beliggende i Bjerregaards gate 39. Oppdraget ble rekvirert av eier via megler, og gikk ut på å avholde en Tilstandsrapport bolig med arealmåling. Rapporten skal reflektere de byggetekniske forhold som er særlig relevante ved eierskifte på befaringstidspunktet. Det er ikke utført byggetekniske vurderinger vedrørende tilstand for byggets tilstand for fellesarealer.

Leiligheten ble besiktiget med eier og Takstmann tilstede. På forespørsel har eier opplyst at de ikke er kjent med at bebyggelsen er beheftet med skjulte feil/ mangler eller offentlige pålegg som ikke er utført. Byggets alder og vedlikeholdsmessige tilstand tilsier at det ved oppussing og ombygging vil kunne avdekke feil og mangler ved bygget. Tinglyste servitutter er ikke kontrollert. Dersom det i rapporten er oppgitt årstall for når enkelte bygningsdeler er fornyet, er årstall er oppgitt av eier og er ikke etter kontrollert av undertegnede. Oppgitte årstall må anses som omtrentlige. Grunnforhold/ setningsskader er ikke kontrollert. Takstmannen er ikke autorisert på el-anlegg, og kommentarer vedrørende dette punktet i rapporten er basert på generell kunnskap. Det er ikke observert eller gjort til kjenne skader eller andre forhold som takstmannen har tatt i betraktning på taksering tidspunktet. Det må alltid beregnes noe overflatebehandling ved et evt salg.

Arealene er målt opp på stedet eller fra plantegninger i ihht. takstbransjens retningslinjer ved arealmåling av boliger, uten hensyn til byggeforskriftenes krav. Det er om mulig utført inngrep i konstruksjonen på befaringen, samt enkel fuktsøk på bad med fuktmålerindikator av type Protymeter MMS. Fuktsøk med instrumenter på bad med fliser vil kunne gi utslag på fukt, selv om membransjiktet er tett. Fuktsøkeren søker 2-3 cm ned i underlaget, men kan ikke bestemme om er oppå eller bak membran. Et utslag på en fuktsøker er derfor bare veiledende, og det måles RF ved hulltagning i tilstøtende rom om mulig til våtrom. Varme og lydisolering er ikke konstatert i konstruksjoner, men antas å være utført i ihht byggeårets normer og krav.

Oppsummering av avvik

Vil du vite mer? Se på rommet eller bygningsdelen senere i rapporten.

Boligbygg med flere boenheter

TG 3 STORE ELLER ALVORLIGE AVVIK

Innvendig > Etasjeskille/gulv mot grunn

[Gå til side](#)

TG IU KONSTRUKSJONER SOM IKKE ER UNDERSØKT

Sammendrag av boligens tilstand

! Utvendig > Bygning generelt [Gå til side](#)

! Innvendig > Andre innvendige forhold [Gå til side](#)

! Tekniske installasjoner > Varmtvannstank [Gå til side](#)

! Våtrom > Leilighet > Bad > Tilliggende konstruksjoner våtrom [Gå til side](#)

! TG 2 AVVIK SOM KAN KREVE TILTAK

! Tekniske installasjoner > Elektrisk anlegg [Gå til side](#)

! TG 2 AVVIK SOM IKKE KREVER UMIDDELBARE TILTAK

! Utvendig > Vinduer [Gå til side](#)

! Utvendig > Balkongdør [Gå til side](#)

! Utvendig > Balkonger, terrasser og rom under balkonger [Gå til side](#)

! Innvendig > Radon [Gå til side](#)

! Tekniske installasjoner > Vannledninger [Gå til side](#)

! Tekniske installasjoner > Varmesentral [Gå til side](#)

! Våtrom > Leilighet > Bad > Ventilasjon [Gå til side](#)

! Kjøkken > Leilighet > Stue/kjøkken > Avtrekk [Gå til side](#)

Tilstandsrapport

BOLIGBYGG MED FLERE BOENHETER

Byggeår

1957

Tilbygg / modernisering

2015	Kjøkken	Montering av kjøkken med hvitevarer, arbeidet er utført i regi av tidligere eier.
2015	Bad	Bygging av bad, arbeidet er utført i regi av tidligere eier. Dokumentasjon fra utførende er fremlagt.
2015	Overflater	Oppussing av gulv, vegger og tak, arbeidet er utført i regi av tidligere eier.
2023	El-tilsyn	El-tilsyn utført i regi av Elvia
2025	El-arbeid	Montering av spottere, samt komfyrvakt. Arbeidet er utført av Expolight as.

UTVENDIG

TG IU Bygning generelt

Punktet må sees i sammenheng med Takkonstruksjon/Loft

Blokken fremstår med yttervegger i tegl konstruksjon.

Leilighetens etasjeskillere i betong.

Yttertak i flat konstruksjon, antatt teknet med papp og beslag.

Bygninger/leiligheter kan ha skjulte feil og mangler som er vanskelig å oppdage ved befarings. Særlig kritiske områder er membranløsninger i våtrom, isolasjon i gulv, vegger og himlinger, vann- og avløpsnett. Eldre og utidsmessig het kombinert med endret bruk, kan over tid avdekke skjulte feil og mangler som ikke oppdages ved visuell kontroll. Eldre bygårder vil alltid ha noe retningsavvik og setninger.

Merk. Det er satt tilstandsgrader på bygningsdeler som er synlig inne i leiligheten, selv om disse mulig kan omfattes av borettslagets vedlikeholdsansvar. (F.eks. vinduer, entrédører)

TG 2 Vinduer

Vinduer i boligen fremstår med 2-lags glass i trerammer.

Avhengig av lys- og solforhold kan punktering i glass være vanskelig å se.

Og derfor kan det være tilfelle at glass er punktert, uten at det er oppgitt i denne rapporten.

Avvik på årstall kan forekomme.

Årstall: 1991 Kilde: Produksjonsår på produkt

Vurdering av avvik:

- Det er avvik:

TG settes ut i fra alder på glass, da isoleringsevne i glass vil reduseres med årene.

Konsekvens/tiltak

- Tiltak:

Vinduer fungerer tilfredsstillende.

Det er ikke opplyst om dårlig isolasjonsevne med tanke på alder på glass.

Kostnadsestimat: Ingen umiddelbar kostnad

TG 1 Dører

Entrédør i finert utforming med B-30/ 35db klassifisering.

TG 2 Balkongdør

Balkongdør i treramme med 2-lags glass.

Avhengig av lys- og solforhold kan punktering i glass være vanskelig å se på balkongdører. Og derfor kan det være tilfelle at glass er punktert, uten at det er oppgitt i denne rapporten. Normal funksjon på dørene, noe justering på dører kan forekomme.

Årstall: 1991 Kilde: Produksjonsår på produkt

Vurdering av avvik:

- Det er avvik:

TG settes ut i fra alder på glass, da isoleringsevne i glass vil reduseres med årene.

Konsekvens/tiltak

- Tiltak:

Balkongdør fungerer tilfredsstillende.

Det er ikke opplyst om dårlig isolasjonsevne med tanke på alder på glass.

Kostnadsestimat: Ingen umiddelbar kostnad

TG 2 Balkonger, terrasser og rom under balkonger

Adkomst til balkong fra stue, med gulvareal på ca.3,8m². Gulvet er belagt med trebrikker på støpt betongdekke, rekkverk fremstår med spiler i stål. Høyde på rekkverk er målt til 0,9m.

Høyde på rekkverk ved balkonger, skal være minimum 1,0 m. Der høydeforskjellen er mer enn 10,0 m over terreng, skal rekkverkshøyde være minimum 1,2 m. Ref. Veiledning om tekniske krav til byggverk § 12-17.

Vurdering av avvik:

- Rekkverket er for lavt i forhold til dagens krav til rekkverkshøyder.

Tilstandsrapport

Høyde på rekkverk er målt til 0,9m.

Høyde på rekkverk ved balkonger, skal være minimum 1,0 m. Der høydeforskjellen er mer enn 10,0 m over terreng, skal rekkverkshøyde være minimum 1,2 m. Ref. Veiledning om tekniske krav til byggverk § 12-17.

Konsekvens/tiltak

- Det er ikke krav om utbedring av rekkverkshøyde opp til dagens forskriftskrav.

Info fra styret:

Balkongene må rehabiliteres eller de må bygges nye. Styret vil paralet vurdere både tilbudet fra Øyvind Moen AS for balkongrehabilitering og innhente nye tilbud for riving og gjenoppbygging av balkongene.

Kostnadsestimat: Ingen umiddelbar kostnad

INNVENDIG

TG 1 Overflater

Innvendige gulvflater belagt med henholdsvis:
1-stavs Parkett.
Innvendige veggflater belagt med henholdsvis:
Malte flater av plater og mur.
Innvendige takflater belagt med henholdsvis:
Malte flater i alle rom bestående av dekke/ plater.
Takhøyde i leiligheten er målt opp mot 2,56m.

TG 3 Etasjeskille/gulv mot grunn

Etasjeskille i betong.
Etasjeskille er sjekket med nivelleringslaser, stue, kjøkken og ett soverom ble kontrollert av Takstmann.

Vurdering av avvik:

- Målt høydeforskjell på over 30 mm gjennom hele rommet. Tilstandsgrad 3 gis med bakgrunn i standardens krav til godkjente måleavvik.

Det er registrert 30-45mm høydeforskjell, på gjennomgående mål i stue/kjøkken/entre. Høydeforskjell på dette nivået er svært vanskelig å registrere uten nivelleringslaser.

Konsekvens/tiltak

- Andre tiltak:

Det bør på beregnes skjevheter i eldre bygårder, det må være opp til ny eier om oppretting skal iverksettes.

Kostnadsestimat: 50 000 - 100 000

TG 2 Radon

Det er ikke foretatt radonmålinger, og bygget er heller ikke utført med radonsperre.

Vurdering av avvik:

- Det er ikke foretatt radonmålinger, og bygget er heller ikke utført med radonsperre.

Konsekvens/tiltak

- Andre tiltak:

Det må foreligge en rapport med moderate resultater, om det skal gis TG1 for radon i tilstandsrapporten.

Kostnadsestimat: Ingen umiddelbar kostnad

TG 1 Innvendige dører

Innvendige dører fremstår med:
profilerte dørblader i malt utførelse.
Dørblader, dørvidere og karmen,
fremstår med normal funksjonalitet.

TG IU Andre innvendige forhold

Tekniske installasjoner/komponenter er ikke funksjon testet på befaring, det ble ikke opplyst om problemer/feil på installasjoner/ komponenter i boligen på befaringen av eier.

VÅTROM

LEILIGHET > BAD

Generell

Tilstandsrapport

Badet er bygget i 2015 i følge opplysninger fra tidligere salg.
Det foreligger dokumentasjon på oppbygging av konstruksjoner.

Badet er bygget etter Tek.10 som sier:

Våtrom skal ha sluk og gulv med tilstrekkelig fall mot sluk for de deler av gulvet som må antas å bli utsatt for vann i brukssituasjonen. Rom med sluk skal være utformet slik at eventuelt lekkasjevann ledes til sluk.

1) For å oppfylle funksjonskravet i forskriften må en av følgende ytelser være oppfylt:

A) Tilstrekkelig fall vil være 1:50 minimum 0,8 m ut fra sluket dersom dusjen er over sluket. Hvis dusjen ikke er over sluket, må det også være fall 1:50 fra og med dusjens nedslagsfelt og til sluket. Med dusj menes også stedet hvor det er tiltenkt mulighet for trinnfri dusjing som krevd i § 12-9, første ledd bokstav b og annet ledd bokstav d.

B) Det må være fall mot sluk på hele gulvet, minimum 1:100. Fallet må være jevnt fordelt i rommet, men kan med fordel økes i dusjsonen. Våtrommets vanntette sjikt må i alle ytterkanter nå minimum 25 mm høyere enn overkant slukrist.

2) I tillegg til ytelse angitt i punkt 1 må følgende være oppfylt:

A) Lekkasjevann skal ledes til sluk fra ethvert sted i våtrommet. Dette medfører at det i de fleste tilfeller må være fall til sluk på hele gulvet.

B) I våtrom skal bakenforliggende konstruksjoner som kan påvirkes negativt av fukt være beskyttet av et egnet vanntett sjikt. Gjennomføringer skal ikke svekke tettheten. Materialer velges slik at faren for mugg- og soppdannelse er minimal.

Årstall: 2015 **Kilde:** Tidligere salgsoppgaver

LEILIGHET > BAD

! TG 1 Overflater vegger og himling

Takflate er belagt med malte plater og innfelte lys, veggflater er belagt med fliser.

Årstall: 2015 **Kilde:** Tidligere salgsoppgaver

LEILIGHET > BAD

! TG 1 Overflater Gulv

Gulvet er belagt med fliser med rullestein i dusjsone, og underliggende gulvvarme. Overflater fremstår med normal funksjonalitet,

Fall på gulv tilfredsstillende kravet fra teknisk forskrift på byggetidspunktet. Lokalt fall i dusj vil føre dusjvann til sluk. Det er i tillegg gjort enkle punktmålinger av gulvet på befaringen, svanker kan forekomme.

Årstall: 2015 **Kilde:** Tidligere salgsoppgaver

LEILIGHET > BAD

! TG 1 Sluk, membran og tettesjikt

Sluk i plast er plassert i dusjsonen. Det er synlig membran i sluk, som er benyttet som tettesjikt.

Det er fremlagt dokumentasjon på membran

Årstall: 2015 **Kilde:** Faktura e.l



Plastsluk med klemring for membran

LEILIGHET > BAD

! TG 1 Sanitærutstyr og innredning

Innredning og garnityr på bad fremstår med: Dusj plass med tilhørende garnityr, dobbel servant med underskap, speil med lys, opplegg for vaskemaskin og veggmontert wc.

Det er observert noe svelling i noen skuffefronter.

Årstall: 2015 **Kilde:** Tidligere salgsoppgaver

LEILIGHET > BAD

! TG 2 Ventilasjon

Ventilasjon på bad fremstår med: ventil med mekanisk avtrekk, samt spalte under dørbord for tilluft.

Det er kun utført enkel kontroll av ventilasjon ved bruk av et ark/papir eller røykappull. Det er ikke foretatt tallfestede målinger, men ventilasjonen antas og fungerer tilfredsstillende. Kapasitet og mengde luftutskifting er ikke kontrollert da det krever spesial utstyr.

Vurdering av avvik:

- Det er avvik:

Tilstandsrapport

Glippe under dørblad for tilluft er på 5mm.
Krav i teknisk forskrift tilsier at det skal være 10mm.
Det er uvisst om det mekaniske avtrekket kan benyttes på badet.
Om kanal føres i felles sjakt, kan oppdrift fra ventil forstyrre ventilasjon for andre beboere.

Konsekvens/tiltak

• Tiltak:

Utbedring av spalte under dør for tilluft bør påberegnes.
Videre undersøkelse med ventilasjon anbefales.

Kostnadsestimat: Ingen umiddelbar kostnad

LEILIGHET > BAD

TG IU Tilliggende konstruksjoner våtrom

Det ble ikke foretatt hulltaking bak dusjsone på bad, da det ikke lot seg utføre konstruksjonsmessig.

Takstmannen kontrollerer alltid med fuktindikator i våtsoner på bad. Om ikke annet er kommentert har takstmannen ikke registrert skadelig fukt i området

KJØKKEN

LEILIGHET > STUE/KJØKKEN

TG 1 Overflater og innredning

Kjøkkeninnredning fra Ikea fremstår med glatte fronter.
Laminert benkeplate med oppvaskkum og 1-greps blandebatteri.
ventilator med kullfilter.
Integrerte hvitevarer med: komfyr, induksjon platetopp, oppvaskmaskin, micro og kjølfrysenskap.
Det er montert komfyrvakt over platetopp.

innredning fremstår med normal funksjonalitet.

Årstall: 2015 **Kilde:** Faktura e.l

LEILIGHET > STUE/KJØKKEN

TG 2 Avtrekk

Ventilator over komfyr er tilkoblet med kullfilter.

Kapasitet og mengde luftutskifting er ikke kontrollert da det krever eget utstyr for måling og hører ikke under nivå 1 undersøkelse. Det er kun utført enkel kontroll av ventilasjon ved bruk av et ark/papir eller røykappull. Det er ikke foretatt tallfestede målinger, men ventilasjonen antas og fungere tilfredsstillende.

Årstall: 2015 **Kilde:** Tidligere salgsoffergaver

Vurdering av avvik:

• Det er kun kullfilterventilator på kjøkkenet og heller ikke andre forserte/mekaniske avtrekksløsninger fra kokesonen.

Konsekvens/tiltak

• Andre tiltak:

Det er i de fleste tilfeller ikke lov å koble seg på felles avtrekkskanal via ventilator, da dette vil forstyrre balansen i felles ventilasjonssjakt. Det er kun mulig å benytte vifter med kullfilter på kjøkken i eldre bebyggelse.

Det kan være behov for rengjøring av filter, om avtrekket skulle reduseres.

Kostnadsestimat: Ingen umiddelbar kostnad

TEKNISKE INSTALLASJONER

TG 2 Vannledninger

Rørproppleg i boligen fremstår med: vanntilkobling med Pex-rør, samleskap med rørkurser og hovedstoppekran er plassert på bad. Stoppekraner er testet og fungerer som de skal.

Årstall: 2015 **Kilde:** Tidligere salgsoffergaver

Vurdering av avvik:

• Det er avvik:

Det er ikke montert Waterguard/vannstopper i benkeskap på kjøkken.

Boliger som er bygget etter 2010 skal ha lekkasjestopper i rom som kjøkken, egne toalettrom og bod med varmtvannsbereder. Kravet gjelder for rom som har vanninstallasjoner, men mangler sluk eller vanntett gulv. Kravet gjelder også ved rehabilitering av eldre boliger.

Konsekvens/tiltak

• Tiltak:

Montering av Waterguard/vannstopper på kjøkken bør påberegnes.

Kostnadsestimat: Ingen umiddelbar kostnad



Rørproppleg i kjøkkenbenk

Tilstandsrapport



Samleskap med rørkurser og stoppekraner

TG 1 Avløpsrør

Avløpsrør i boligen fremstår med plastrør.

Takstmann er ikke godkjent innenfor området VVS, det anbefales derfor å få en autorisert rørlegger til å gjennomgå anlegget dersom dette er ønskelig. Anlegget er kun visuelt besiktiget da dette krever spesielt utstyr og kompetanse.

Årstall: 2015 Kilde: Tidligere salgsoppgaver

TG 1 Ventilasjon

Ventilasjon i boligen fremstår med:
Mekanisk avtrekk fra ventil på bad,
ellers tilluftsventiler i vinduer.

Kapasitet og mengde luftutskifting er ikke kontrollert da det krever eget utstyr for måling og hører ikke under nivå 1 undersøkelse. Det er kun utført enkel kontroll av ventilasjon ved bruk av et ark/papir eller røykappull. Det er ikke foretatt tallfestede målinger, men ventilasjonen antas og fungerer tilfredsstillende.
Dette er en skjønsmessig vurdering av takstmannen.

TG 2 Varmesentral

Oppvarming ved fjernvarme via radiatorer i leiligheten.
Åpne vannrør med tilkobling til radiatorer.
Det er etablert gulvvarme på badet.

Varmeinstallasjoner er ikke funksjon testet på befaring, men antas og fungerer normalt. Det er ikke opplyst om noe feil eller mangler fra eier.

Vurdering av avvik:

- Det er avvik:

TG settes ut i fra alder på anlegget, da mer enn halvparten av forventet levetid er oppbrukt.

Konsekvens/tiltak

- Tiltak:

Anlegget fremstår med normal funksjonalitet.
Vedlikehold av anlegget må påberegnes, da unnlatelse vil forringe levetiden.

Kostnadsestimat: Ingen umiddelbar kostnad

TG IU Varmtvannstank

Varmtvannsbereider er plassert i fellesareal, og er ikke befart av Takstmann.

TG 2 Elektrisk anlegg

Dette er en forenklet kontroll begrenset til de spørsmål og undersøkelser som forskrift til avhendingslova (tryggere bolighandel) § 2-18 inneholder. Dette kan ikke sammenlignes med en kontroll utført av offentlig myndighet (Det lokale eltilsyn) eller registrert elektrovirksomhet, og en bygningsakkyndig har verken kompetanse eller lov til å foreta en slik kontroll.

Tilstandsgraden er vurdert ut fra den forenklete og begrensede kontrollen som forskriften inneholder. El-anlegget kan ha feil og mangler som en slik forenklet undersøkelse ikke vil avdekke. Vær derfor oppmerksom på denne risikoen, og søk videre veiledning eller få en fullstendig kontroll utført av registrert elektrovirksomhet.

Dette er en forenklet kontroll begrenset til de spørsmål og undersøkelser som forskrift til avhendingslova (tryggere bolighandel) § 2-18 inneholder.
Dette kan ikke sammenlignes med en kontroll utført av offentlig myndighet (Det lokale El-tilsyn) eller registrert elektro virksomhet, og en bygningsakkyndig har verken kompetanse eller lov til å foreta en slik kontroll.
Tilstands graden er vurdert ut fra den forenklete og begrensede kontrollen som forskriften inneholder.
El-anlegget kan ha feil og mangler som en slik forenklet undersøkelse ikke vil avdekke.
Vær derfor oppmerksom på denne risikoen, og søk videre veiledning eller få en fullstendig kontroll utført av en registrert elektro virksomhet.

Elektrisk anlegg er en kombinasjon av åpent og skjult anlegg.
Sikringsskap med automatsikringer plassert i felles gang.

1. Foreligger det eltilsynsrapport de siste 5 år, og det er ikke foretatt arbeid på anlegget etter denne, utenom retting av eventuelle avvik i eltilsynsrapport (dvs en el-tilsynsrapport uten avvik)?
Nei

Spørsmål til eier

2. Når ble det elektriske anlegget installert eller sist gang totalt rehabilitert (årstall)? Med totalt rehabilitert menes fullstendig utskiftet anlegg fra inntakssikring og videre.
2015 El-anlegget i leiligheten er oppgradert, arbeidet er utført av El Concept.
Det foreligger dokumentasjon på utført arbeid.
Det er utført tilleggsarbeid med montering av spottere,

Tilstandsrapport

samt ny komfyrvakt, arbeidet er utført og dokumentert av Expolight as.

3. Er alle elektriske arbeider/anlegg i boligen utført av en registrert elektroinstallasjonsvirksomhet?
Ukjent Dagens eier kan ikke svare for arbeid som er utført for tidligere eier, det må foreligge full dokumentasjon på anlegget om dette skal bekreftes. Det foreligger dokumentasjon på arbeid som er utført for dagens eier.
4. Er det elektriske anlegget utført eller er det foretatt tilleggsarbeider på det elektriske anlegget etter 1.1.1999?
Ja
Eksisterer det samsvarserklæring?
Ja
Samsvarserklæring er utarbeidet av El Concept og Expolight as.
5. Foreligger det kontrollrapport fra offentlig myndighet – Det Lokale Eltilsyn (DLE) eller eventuelt andre tilsvarende kontrollinstanser med avvik som ikke er utbedret eller kontrollen er over 5 år?
Nei
6. Forekommer det ofte at sikringene løses ut?
Nei Opplysninger er gitt av eier.
7. Har det vært brann, branntilløp eller varmgang (for eksempel termiske skader på deksler, kontaktpunkter eller lignende) i boligens elektriske anlegg?
Nei

Generelt om anlegget

8. Er det tegn til at det har vært termiske skader (tegn på varmgang) på kabler, brytere, downlights, stikkontakter og elektrisk utstyr? Sjekk samtidig tilstanden på elektrisk tilkobling av varmtvannsbereider, jamfør eget punkt under varmtvannstank
Nei
9. Er der synlig defekter på kabler eller er disse ikke tilstrekkelig festet?
Nei


Inntak og sikringskap

10. Er det tegn på at kabelinnføringer og hull i inntak og sikringskap ikke er tette, så langt dette er mulig å sjekke uten å fjerne kapslinger?
Nei
11. Finnes det kursfortegnelse, og er den i samsvar med antall sikringer?
Ja
12. Foreta en helhetsvurdering av det elektriske anlegget, dets alder, allmenne tilstand og fare for liv og helse. Bør det elektriske anlegget ha en utvidet el-kontroll?
Ja Det elektriske anlegget er ikke vurdert utover visuell besiktigelse i denne rapporten, da dette krever spesiell kompetanse og autorisasjon. For å utelukke feil på anlegget, anbefales det alltid en gjennomgang av EL-fagmann. Dette gjelder anlegg som er av noe eldre dato, eller uten form for full kontroll.

TG2 settes i følge forskrift på anlegg, uten fremlagt samsvarserklæring på hele anlegget.



Sikringskap med automatsikringer.



Kursoversikt i sikringskap

! TG 0 Branntekniske forhold

Dette er en forenklet kontroll begrenset til de spørsmål som fremkommer under. Tilstandsgraden er basert på retningslinjer til disse spørsmålene i bransjestandarden NS3600. Dette kan ikke sammenlignes med en fullstendig kontroll av branntekniske forhold av offentlig myndighet, eller en vurdering av boligens branntekniske forhold eller prosjektering fra en rådgiver med spesialkompetanse. En bygningssakkyndig har verken kompetanse til å gi slik veiledning eller lov til å foreta en slik kontroll.

Tilstandsgraden er vurdert ut fra den forenklete og begrensede kontrollen. Det kan være feil og mangler om branntekniske forhold som en slik forenklet undersøkelse ikke vil avdekke. Vær derfor oppmerksom på denne risikoen, og søk videre veiledning eller rådgivning.

Leiligheten er utstyrt med pulverapparat og røykvarsler. I følge forskrift om brannforebyggende tiltak og branntilsyn, skal alle boliger ha minst én godkjent røykvarsler, samt manuelt slukningsutstyr i form av enten pulverapparat eller brannslange.

1. Er det mangler for brannslukningsutstyr i boligen iht. forskriftskrav på søknadstidspunktet, men minst Byggeforskrift 1985?
Nei
2. Er det skader på brannslukningsutstyr eller er apparatet eldre enn 10

Tilstandsrapport

år?

Nei

3. Er det mangler på røykvarsler i boligen iht. forskriftskrav på søknadstidspunktet, men minst Byggeforskrift 1985?

Nei

4. Er det skader på røykvarslere?

Nei

Arealer, byggetegninger og brannceller

Standard gjeldende fra 01.01.2024

Arealmålinger og arealoppsett er basert på Norsk standard 3940:2023 Areal- og volum-beregninger av bygninger. Arealet gjelder for tidspunktet da boligen ble målt

Hva er måleverdig areal?

Arealet i rommet må ha minst 1,90 m fri høyde over gulvet og minst bredde på 0,60 m. Et loft med skråtak vil for eksempel bare få registrert målbart areal der høyden er minst 1,90 m og bredden minst 0,60 m. Rommet må ha dør eller luke, og gangbart gulv.

Hva er bruksareal?

BRA = BRA-i + BRA-e + BRA-b

Bruksarealet for bygningen er bruttoarealet minus arealet som optas av yttervegger.



Carport og/eller garasje plass i felles garasjeanlegg er ikke måleverdig areal

Internt bruksareal (BRA-i)	Arealet innenfor boenheten(e)
Eksternt bruksareal (BRA-e)	Arealet av alle rom utenfor boenheten(e) og som tilhører denne, slik som for eksempel boden
Innglasset balkong mv (BRA-b)	Arealet av innglasset balkong, veranda eller altan når denne er tilknyttet boenheten(e)
Terrasse- og balkongareal (TBA)	Arealet av terrasser, åpne balkonger og åpen altan tilknyttet boenheten(e)

Gulvareal (GUA) Er sum av BRA (bruksareal) og ALH (areal med lav takhøyde).
Areal med lav takhøyde (ALH) er ikke måleverdig areal, som skyldes skråtak og lav himlingshøyde.

GUA kan opplyses i markedsføring der det er aktuelt for den konkrete boligen og kun sammen med BRA-i, for eksempel der gulvflaten har en verdi og har funksjon ved møblering og bruk av rommene. Ikke innredet areal som kaldloft, måles og oppgis normalt ikke.

Arealet kan ikke alltid fastsettes nøyaktig

Areal kan være komplisert eller umulig å måle opp nøyaktig fordi det er vanskelig å fastslå tykkelsen på innervegger, skjevheter i og utforming av bygningskonstruksjoner som karnapp, buer og vinkler som ikke er rette, åpne rom over flere etasjer og så videre.

Eiendommens markedsverdi kan ikke baseres på en matematisk beregning basert på antall kvadratmeter opplyst i rapporten. Opplysninger om areal kan altså ikke alene benyttes for å beregne eiendommens verdi.

Den bygningsakkyndige kan avdekke eventuelle bruksendringer og avvik i branncelleindeling

Den bygningsakkyndige ser på byggetegninger hvis de er tilgjengelige og dette er en del av oppdraget, og vurderer bruken av boligen opp mot tegningene. Hvis den bygningsakkyndige oppdager at en bolig ikke ser ut til å være delt opp i brannceller etter kravene i byggt teknisk forskrift på befaringstidspunktet, skal det opplyses om dette.

Reglene om bruksendring og brannceller kan være kompliserte. Søk videre faglige råd om rapporten ikke gir deg svar. Den bygningsakkyndige kan ikke vurdere og svare på alle spørsmål, og kan heller ikke vite om kommunen kan gi unntak for kravene som gjelder. [Vil du vite mer?](#)

Om brannceller

En branncelle er hele eller avgrensede deler av en bygning hvor en brann fritt kan utvikle seg uten at den kan spre seg til andre bygninger eller andre deler av bygningen i løpet av en fastsatt tid.

Om bruksendring

Bruksendring er å endre bruken av et rom fra en tillatt bruk til en annen. Dette kan kreve søknad og tillatelse, for eksempel hvis du endrer et rom fra bod til soverom eller arbeidsrom, eller hvis du endrer en bolig til to separate boliger.

Rom for varig opphold har krav til takhøyde, romstørrelse, rømningsvei og lysforhold som må være oppfylt. Du kan søke kommunen om unntak for kravene, men kan ikke regne med å få unntak for krav som går på helse og sikkerhet, for eksempel krav til rømningsvei.

Bruksendring som krever godkjenning, og som ikke er søkt bruksendret, er ulovlig. Kommunen kan etter plan- og bygningsloven kapittel 32 forfølge overtredelser. Kommunen kan pålegge deg å avslutte den ulovlige bruken, eventuelt å rette eller tilbakeføre rommet til godkjent bruk.

Arealer

Boligbygg med flere boenheter

Ny arealstandard

Etasje	Bruksareal BRA m ²			SUM	Terrasse- og balkongareal (TBA)
	Internt bruksareal (BRA-i)	Eksternt bruksareal (BRA-e)	Innglasset balkong (BRA-b)		
Leilighet	71			71	4
Kjellerbod		7		7	
SUM	71	7			4
SUM BRA	78				

Romfordeling

Etasje	Internt bruksareal (BRA-i)	Eksternt bruksareal (BRA-e)	Innglasset balkong (BRA-b)
Leilighet	Entré, Bad, Stue/kjøkken, Soverom, Soverom 2		
Kjellerbod		Bod	

Kommentar

Med boligen følger det en kjellerbod på 7m².
Bod er merket med nr.202.
Bod areal utgjør til sammen 7m² i BRA-E.

Balkongen er målt til 3,8m² og er avrundet til 4m² i TBA.

Disposisjonsrett på bod er gitt av eier/rekvirent, det er ikke fremlagt noe papirer på eierforholdet.

Alle innvendige sjakter, rørkasser o.l. er medberegnet i boligens areal. Det er bruken av rommet på befaringstidspunktet som avgjør om rommet er definert som P-ROM eller S-ROM i arealoppsettet.

Dette betyr at rommet både kan være i strid med Teknisk forskrift (TEK) og mangle godkjenning i kommunen for den aktuelle bruken, uten at dette vil få betydning for takstmannens valg av romdefinisjon. Dette er i henhold til "Takstbransjens retningslinjer ved arealmåling".

Lovlighet

Byggetegninger

Det foreligger godkjente og byggemeldte tegninger, men de stemmer ikke med dagens bruk

Kommentar: Leiligheten er bruksendret og viker fra originale tegninger.
Kjøkken er flyttet til stue, det er etablert ett soverom der kjøkken sto tidligere.
Den opprinnelige boden i leiligheten er fjernet.

Brannceller

Er det påvist synlige tegn på avvik i branncelleinndeling ut ifra dagens byggt teknisk forskrift?

Ja Nei

Nyere håndverkstjenester

Er det ifølge eier utført håndverkstjenester på boligen siste 5 år?

Ja Nei

Kommentar: Se oppsummering i rapport.

Krav for rom til varig opphold

Er det påvist avvik i forhold til rømningsvei, dagslysflate eller takhøyde?

Ja Nei

Kommentar:

Total fordeling mellom P-ROM og S-ROM

Tabellen under viser fordelingen av P-ROM og S-ROM etter veiledningen til NS 3940: 2012. Dette er til informasjon og til sammenligning. Tallene er omtrentlige, kan avvike fra faktiske målinger og er ikke juridisk bindende

	P-ROM(m2)	S-ROM(m2)
Boligbygg med flere boenheter	71	0

Befarings - og eiendomsopplysninger

Befaring

Dato	Til stede	Rolle
24.3.2025	Glenn-Erik Larsen	Takstingeniør
	Anja Bratlie Furre	Kunde

Matrikkeldata

Kommune	gnr.	bnr.	fnr.	snr.	Areal	Kilde	Eieforhold
301 OSLO	218	71		8	509 m ²	Opplysninger er hentet fra eiendomsverdi	Eiet

Adresse

Bjerregaards gate 39

Hjemmelshaver

Hansen Anders Holberg, Furre Anja Bratlie

Boligselskap

Sameiet Bjerregaardsgt.39

Eierandel

93 / 2062

Organisasjonsnr

881023792

Eiendomsopplysninger

Beliggenhet

Leiligheten er beliggende i byggets 2.etasje, og fremstår med: parkett på gulv og malte veggflater.

Badet er flislagt på gulv og vegger, kjøkkeninnredning fremstår med integrerte hvitevarer.

Adkomst til balkong fra stue.

Leiligheten disponerer en bod i kjeller.

Det er vanlig gateparkering etter stedets regler.

Leiligheten ble oppusset i 2015, og fremstår med normal brukslitasje på innvendig bygningsmasse.

Det bør alltid påregnes noe overflatebehandling ved kjøp av brukt bolig.

Bygninger kan ha skjulte feil og mangler som er vanskelig å oppdage ved befaring.

Særlig kritiske områder er membranløsninger i våtrom, isolasjon i gulv, vegger og

himlinger, vann- og avløpsrør og evt. drenering.

Elde og utidsmessig het kombinert med endret bruk, kan over tid avdekke skjulte feil og mangler som ikke oppdages ved visuell kontroll.

Kilder og vedlegg

Dokumenter					
Beskrivelse	Dato	Kommentar	Status	Sider	Vedlagt
Tegninger	25.03.2025		Gjennomgått	1	Nei
Reguleringskart	25.03.2025		Gjennomgått	5	Nei
Protokoll årsmøte:	25.03.2025		Gjennomgått	11	Nei
INNKALLING TIL ORDINÆRT ÅRSMØTE	25.03.2025		Gjennomgått	28	Nei
Boligopplysninger	25.03.2025		Gjennomgått	7	Nei
Vedtakter	25.03.2025		Gjennomgått	11	Nei
Husordensregler	25.03.2025		Gjennomgått	3	Nei
Plan-ogbygningsetaten Oslo kommune S-2255	25.03.2025		Gjennomgått	2	Nei
Plan-ogbygningsetaten Oslo kommune S-171GO	25.03.2025		Gjennomgått	6	Nei
Link til Kommuneplanen fra 2015 til 2030.	25.03.2025		Gjennomgått	1	Nei
GJELDENE BETINGELSER VED KJØP AV KART- OG GEODATAPRODUKTER	25.03.2025		Gjennomgått	1	Nei
Informasjon om høyder i reguleringskart	25.03.2025		Gjennomgått	1	Nei
Oslo kommune Plan- og bygningsetaten Sist revidert 23.07.2013 Kommer ditt tiltak i konflikt med naturmangfoldet?	25.03.2025		Gjennomgått	2	Nei
KDP-17 Kommunedelplan for torg og møteplasser	25.03.2025		Gjennomgått	47	Nei
Kundeskjema	25.03.2025		Gjennomgått	5	Nei
Kontrollskjema membran	25.03.2025		Gjennomgått	1	Nei
El-dokumentasjon El- Consept	25.03.2025		Gjennomgått	2	Nei
Dokumentasjon VVS- arbeid Unirør service AS	25.03.2025		Gjennomgått	1	Nei
El-dokumentasjon Expolight as	30.03.2025		Gjennomgått	10	Nei

Revisjoner

Versjon	Dato	Kommentar
1	30.03.2025	

Tilstandsrapportens avgrensninger

STRUKTUR•REFERANSENIVÅ•TILSTANDSGRADER

- Rapporten er basert på innholdskrav i Forskrift til avhendingslova (tryggere bolighandel). Formålet er å gi en tilstandsanalyse til bruk for den som bestiller og/eller i et salg til forbruker, og ikke for andre tredjeparter. Rapportens struktur, metode og begrepsbruk følger i hovedsak Norsk Standard NS 3600:2018 (Teknisk tilstandsanalyse ved omsetning av bolig), samt Takstbransjens retningslinjer for arealmåling når det gjelder fordeling mellom P-areal og S-areal.
- Tilbakeholdt eller uriktig informasjon som har betydning for vurderingen, er ikke bygningssakkyndiges ansvar. Rapporten beskriver avvik, altså en tilstand som er dårligere enn referansenivået. Rapporten framhever normalt ikke positive sider ved boligen ut over det som fremgår av tilstandsgradene.
- Tilstanden angis i rapporten og gir uttrykk for en gitt forventet tilstand blant annet vurdert ut fra alder og normal bruk slik:

i) **Tilstandsgrad 0, TG0:** Ingen avvik eller skader. I tillegg må bygningsdelen være tilnærmet ny, mindre enn 5 år, og det foreligger dokumentasjon på faglig god utførelse.

ii) **Tilstandsgrad 1, TG1:** Mindre avvik. Normal slitasje. Strakstiltak ikke nødvendig. TG1 kan gis når bygningsdelen er tilnærmet ny og det ikke foreligger dokumentasjon på faglig god utførelse.

iii) **Tilstandsgrad 2, TG2:** Vesentlige avvik, og mindre avvik som etter NS 3600 gir TG 2, men som ikke nødvendigvis krever umiddelbare tiltak. I denne rapporten kan TG2 i Rapportsammendrag være inndelt i TG2 som krever tiltak og de som ikke krever umiddelbare tiltak. Konstruksjonen har normalt enten feil utførelse, en skade eller symptomer på skade, sterk slitasje eller nedsatt funksjon. Vedlikehold eller tiltak trengs i nær fremtid, det er grunn til å varsle fare for skader på grunn av alder eller overvåke spesielt på grunn av fare for større skade eller følgeskade. For skjulte konstruksjoner vil alder i seg selv være et symptom som kan gi TG2. For synlige konstruksjoner kan alder sammen med andre symptomer og momenter gi TG2. Avvik under TG2 kan gis sjablongmessig anslag.

iv) **Tilstandsgrad 3, TG3:** Store eller alvorlige avvik. Kraftige symptomer på forhold som man må regne med trenger utbedring straks eller innen kort tid. Påvist funksjonssvikt eller sammenbrudd. Avvik under TG3 skal gis sjablongmessig anslag.

v) **Tilstandsgrad TGiu:** Ikke undersøkt/ikke tilgjengelig for undersøkelse.

- Ved TG0 og TG1 gis det normalt ingen begrunnelse for valg av tilstandsgrad, fordi bygningen eller bygningsdelen da bare har normal slitasje. For anbefalte tiltak ved TG2 og TG3 må brukeren av rapporten vurdere om tiltakene er nødvendige og lønnsomme. Hva det vil koste å utbedre rom eller bygningsdeler er et sjablongmessig anslag basert på registrert avvik og angitte tiltak i rapporten. Anslaget er gitt på generelt grunnlag og basert på erfaringstall i seks intervaller, og kan ikke forveksles med en konkret vurdering og tilbud fra en entreprenør eller håndverker. Det må eventuelt innhentes tilbud fra en nærmere undersøkelse, og konkret og nøyaktig vurdering av utbedringskostnad. Kostnader til ikke oppdagede avvik/utbedringer/feil kan forekomme. Utbedringskostnad avhenger av personlige preferanser og markedspris på materialer og tjenesteyter.

PRESISERINGER

- Avvik vurderes ut fra tekniske forskrifter på søknadstidspunktet for bygget. Noen bygningsdeler vurderes etter gjeldende teknisk forskrift på befaringstidspunktet. Dette gjelder blant annet:

i) sluk, tettesjikt og fall på bad og vaskerom (våtrom)

ii) Forhold rundt brann, rømming, sikkerhet, for eksempel rekkverkshøyder/åpninger, ulovlige bruksendringer, brannceller mv.

- For skjulte konstruksjoner slik som vann og avløp uten dokumentasjon, er kvalitet og alder vurdert.

- Fastmonterte installasjoner, for eksempel innfelt belysning (downlights), demonteres ikke for å sjekke dampsperreren bak. Dette er hensyn til bygningssakkyndiges kompetanse og risikoen for skade.

- Kontroll av fukt i konstruksjonen ved hulltaking i bad og vaskerom (våtrom), rom under terreng (kjelleretasje, underetasje og sokkeletasje) eller andre bygningsdeler skjer etter eiers aksept. Hulltaking av våtrom og rom under terreng kan unntaksvis unnlates, se Forskrift til Avhendingsloven.

- Kontroll av romfunksjoner for P-ROM utføres kun når det ikke foreligger godkjente og byggemeldte tegninger, eller når tegninger ikke stemmer med dagens bruk.

- Bygningssakkyndig gir en forenklet vurdering av branntekniske forhold og elektriske installasjoner i boligen dersom det er mer enn fem år siden sist boligen hadde el-tilsyn. Bygningssakkyndig kan anbefale å konsultere offentlige myndigheter eller kvalifisert elektrofaglig fagperson ved behov for grundigere undersøkelser.

TILLEGGSunDERsØKELSER

Etter avtale kan tilstandsanalysen utvides til også å omfatte tilleggsundersøkelser utover minimumskravet i forskriften.

BEFARINGEN

Rapporten gir en vurdering av byggverk og bygningsdeler som bygningssakkyndig har observert, og som fremkommer av Forskrift til avhendingsloven. Rapporten er likevel ingen garanti for at det ikke kan finnes skjulte feil, skader og mangler. NS 3600:2018 (Teknisk tilstandsanalyse ved omsetning av bolig) har undersøkelsesnivå fra 1 til 3, der undersøkelsesnivå 1 er det laveste og baseres på visuell observasjon. Rapporten baseres på undersøkelsesnivå 1 med få unntak (våtrom og rom under terreng). I praksis betyr dette at gjennomføringen av befaringen begrenses som følger:

- Det utføres kun visuelle observasjoner på tilgjengelige flater uten fysiske inngrep (f.eks. riving).

- Flater som er skjult av snø eller på annen måte ikke er tilgjengelig eller skjult, blir ikke kontrollert. Det foretas ikke funksjonsprøving av bygningsdeler, som isolasjon, piper, ventilasjon, el. anlegg, osv.

- Det gis ingen vurdering av boligens tilbehør, hvite- og brunevarer og annet inventar. Dette gjelder også integrert tilbehør.

- Inspisering av yttertak er basert på det som er synlig, normalt på insiden fra loftet og utvendig fra stige/bakkenivå. Befaring av tak må være sikkerhetsmessig forsvarlig for å kunne gjennomføres.

- Stikkprøvetakninger er utvalgt tilfeldig og kan innebære kontroll under overflaten med spiss redskap eller lignende.

Tilstandsrapportens avgrensninger

UTTRYKK OG DEFINISJONER

- **Tilstand:** Byggverkets eller bygningsdelens tekniske, funksjonelle eller estetiske status på et gitt tidspunkt.
- **Symptom:** Observerbart forhold som gir indikasjon på hvilken tilstand et byggverk eller en bygningsdel befinner seg i. Benyttes ved beskrivelse av avvik.
- **Skadegjørere:** Zoologiske eller biologiske skadegjørere, i hovedsak råte, sopp og skadedyr.
- **Fuktsøk:** Overflatesøk med egnet søkeutstyr (fuktindikator) eller visuelle observasjoner.
- **Fuktmåling:** Måling av fuktinnhold i materiale eller i bakenforliggende konstruksjon ved bruk av egnet måleutstyr (blant annet hammerelektrode og pigger).
- **Utvidet fuktsøk (hulltaking):** Boring av hull for inspeksjon og fuktmåling i risikoutsatte konstruksjoner, primært i tilstøtende vegger til bad, utforede kjellervegger og eventuelt i oppforede kjellergulv.
- **Normal slitasjegrad:** Forventet nedsliting av materiale i overflaten som er basert på enkle visuelle observasjoner. Kan vurderes sammen med bygningsdelens alder.
- **Forventet gjenværende brukstid:** Anslått tid et byggverk eller en del av et byggverk fortsatt vil være tjenlig for sitt formål (NS3600, Termer og definisjoner punkt 3.9)

AREALBEREGNING FOR BOENHETER

- Areal fastsettes etter Forskrift til avhendingsloven og Norsk Standard 3940 Areal- og volum-beregninger av bygninger fra 2023.
- Areal oppgis i hele kvadratmeter i rapporten, og gjelder for det tidspunkt oppmålingen fant sted.
- **Bruksareal (BRA)** er det måleverdige arealet som er innenfor omsluttete vegger målt i gulvhøyde (bruttoareal minus arealet som opptas av yttervegger). I tillegg til gulvhøyde gjelder regler om fri bredde for at arealet skal være måleverdig, med betydning for BRA av for eksempel loft med skråtak. BRA består av internt bruksareal (BRA-i), eksternt bruksareal (BRA-e) og innglasset balkong mv (BRA-b). Terrasse- og balkongareal (TBA) opplyses der tilstandsrapporten skal benyttes i boligomsetningen og der det er aktuelt. I tillegg kan gulvareal (GUA) og areal med lav takhøyde (ALH) opplyses sammen med BRA der det er aktuelt og en del av oppdraget. Rom skal ha atkomst og gangbart gulv for å kunne regnes som BRA/måleverdig areal.
- Arealet måles og oppgis dersom arealet oppfyller krav til måleverdighet, slik som at arealet må ha minst en bredde på 0,6m og minst en høyde på 1,9 m osv. Et rom kan være i strid med teknisk forskrift og mangle godkjenning hos kommunen for den aktuelle bruken, uten at dette får betydning for om arealet måles og oppgis i tilstandsrapporten. Når arealet måles tas det ikke hensyn til om arealet er lovlig oppført eller om bruken er lovlig, bruksendringer, lysforhold eller andre sikkerhetsmangler.
- Eiendommens markedsverdi kan ikke baseres på en rent matematisk

beregning i forhold til antall kvadratmeter opplyst i rapporten. Opplysninger om areal kan altså ikke alene benyttes for beregning av eiendommens verdi.

- Rom som ligger utenfor boenheten, men som eier har påvist og/eller opplyst at tilhører boenheten, er oppmålt og inkludert i BRA-e. Det er ikke fremvist dokumentasjon på at rommet tilhører boenheten, med mindre dette er angitt særskilt. Rom utenfor boenheten kan omdisponeres av borettslaget/sameiet og dette kan påvirke boligens BRA. Vær oppmerksom på at NS 3940:2023 og eierseksjonsloven har ulike definisjoner av fellesareal. Ved arealmåling gjelder NS 3940:2023 som definerer fellesareal slik: "Delen av bygning som brukes av to eller flere bruksenheter eller til bygningens forvaltning, drift eller vedlikehold.
- I en overgangsperiode skal rapporter som benyttes i boligomsetningen eller dersom det er en del av oppdraget også opplyse om fordelingen mellom P-ROM og S-ROM med utgangspunkt i definisjonene som fremkommer av veiledningen til Norsk Standard 3940 Areal- og volum-beregninger av bygninger fra 2012. Fordelingen mellom P-ROM og S-ROM er basert på veiledningen og bygningssakkyndiges eget skjønn. P-ROM er måleverdige rom som benyttes til kort eller langt opphold. S-ROM er måleverdige rom som benyttes til lagring, og tekniske rom. Bruken av et rom på befaringstidspunktet har betydning for om rommet defineres som P-ROM eller S-ROM. Dette betyr at rommet både kan være i strid med teknisk forskrift og mangle godkjenning i kommunen for den aktuelle bruken, uten at dette vil få betydning for valg av arealkategori.
- Se øvrig informasjon om areal i rapporten, Norsk Standard 3940 (2012 og 2023) og veiledningen til disse.

PERSONVERN

iVerdi AS, bygningssakkyndig og takstforetaket behandler personopplysninger som bygningssakkyndig trenger for å kunne utarbeide rapporten. Personvernerklæring med informasjon om bruk av personopplysninger og dine rettigheter finner du her [Personvernerklæring - iVerdi](#)

DELING AV PERSONOPPLYSNINGER FOR TRYGGERE BOLIGHANDEL OG MULIG RESERVASJON

Norsk takst og deres samarbeidspartnere benytter personopplysninger fra rapporten for analyse- og statistikkformål, samt utvikling og drift av produkter og tjenester for takstbransjen og andre aktører i boligomsetningen. Les mer om dette og hvordan du kan reservere deg på <https://www.norsktakst.no/norsk/om-norsk-takst/personvernerklæring/reservasjon/>

Vendu lager en boliganalyse basert på opplysninger fra rapporten. Les mer om dette og hvordan du kan reservere deg her: <https://samtykke.vendu.no/TH3909>

KLAGEORDNING FOR FORBRUKERE

Er du som forbruker misfornøyd med bygningssakkyndiges arbeid eller opptreden ved taksering av bolig eller fritidshus, se www.takstklagenemnd.no for mer informasjon