


# Tilstandsrapport

 Boligbygg med flere boenheter

 Burotveien 4 I, 3118 TØNSBERG

 TØNSBERG kommune

 # gnr. 151, bnr. 312, snr. 9

Sum areal alle bygg: BRA: 104 m<sup>2</sup> BRA-i: 70 m<sup>2</sup>



Befaringsdato: 12.09.2024

Rapportdato: 18.09.2024

Oppdragsnr.: 21248-1408

Referansenummer: ZP6691

Autorisert foretak: Drammen Takstsenter AS

Sertifisert Takstingeniør: Olav Rudland Kvilhaug

Vår ref:



Drammen [Takstsenter]

Gol | Hønefoss | Vestfold | Son  
"Din eiendomspartner"



Rapporten kan brukes i inntil ett år etter befaringsdatoen, og kan ikke gjenbrukes ved flere boligsalg i denne perioden. For eiendomsoverdragelser fra 1.1.2024, må selger sørge for at areal i rapporten er oppdatert og følger ny bransjestandard for areal. Skjer det endringer, oppstår skader også videre på boligen, bør du som selger be om oppdatert rapport.

## Norsk takst

Norsk takst er bransjeorganisasjonen for landets bygningsakkyndige og takstforetak, med om lag 1400 sertifiserte medlemmer fordelt på omtrent 1000 bedrifter. I boligomsetningen regnes takstrapportene som et helt avgjørende element i den informasjonen som gjøres tilgjengelig for kjøper. Årlig leverer medlemmene rundt 120.000 slike takster. Det gir unik oversikt over norske boliger, og bidrar til at alle oppdrag kan utføres med utgangspunkt i erfaringsbasert kvalitet.



Det stilles høye krav til utdanning, sertifisering og yrkesetikk. Norsk takst er opptatt av at boligomsetningen skal være trygg, og legger vekt på å opptre uavhengig av andre bransjeaktører. Bygningsakkyndige fakturerer sine tjenester uten hensyn til hvilken pris som oppnås, og skal heller ikke på annen måte ha noen egeninteresse knyttet til handelen.

Uavhengighet og god fagkunnskap har over tid bygget troverdighet og tillit. Både selger og kjøper skal kunne stole på bygningsakkyndiges vurderinger. For tilfeller der det likevel skulle oppstå misnøye med utført arbeid, har vi sammen med Forbrukerrådet etablert en klagenemnd.

Norsk takst har en sentral rolle i utviklingen av norske standarder, regler og profesjonsprinsipper, og representerer bransjen i alle relevante internasjonale fora. Dette sikrer at norske bygningsakkyndige tidlig kan tilpasse seg krav og bransjetrender fra utlandet, samtidig som takseringsfaget får en norsk stemme på verdensbasis. Organisasjonen bidrar i næringspolitisk sammenheng, og har vært en pådriver for å sikre at lover og regler gir trygghet for forbrukerne i boligomsetningen.

## DRAMMEN TAKSTSENTER AS

Drammen Takstsenter AS ble etablert i 1998 og er pr. i dag et av de ledende takseringsforetak innen eiendomstaksering på sentrale Østlandet. Januar 2021 opprettet vi Vestfold Takstsenter som har lokasjon sentralt i Vestfold. 2022 fikk vi en avdeling i Hønefoss og Februar 2023 opprettet vi en avdeling i Hallingdal. Vi er et senter med tung fagkompetanse og erfarne takstmenn hvor vi setter kvalitet høyt. Vi har takstingeniører / bygningsingeniør som spesialisere seg innen sitt område, slik at du skal være trygg på at vi sender rett mann på jobben. Vi utfører oppdrag innen skade, tilstand, taksering av bolig, fritidsbolig og næringseiendom. Vi har en minimumsbakgrunn som byggmester/bygningsingeniør/teknisk fagskole, og den lange erfaringen vi har fått gjennom flere år i byggebransjen og ved takseringsoppdragene vi utfører, skal komme kunden til gode. Presiserer at vi er uavhengig ihht ny lov som trede i kraft 1.1.2022.



Rapportansvarlig

*Olav Kvilhaug*

Olav Rudland Kvilhaug  
Uavhengig Takstingeniør  
olav@vestfold-takst.no  
977 29 852



Drammen[Takstsenter]  
Gul | Hønefoss | Vestfold | Sør  
"Din eiendomspartner"

# Dette trenger du å vite om tilstandsrapporten



## Hva er en tilstandsrapport?

En tilstandsrapport beskriver synlige skader/avvik eller tegn på skader/avvik på boligen. Rapporten fremhever vanligvis ikke positive egenskaper ved boligen.



## Hva vurderer en bygningsakkyndig?

Den bygningsakkyndige vurderer boligen ut fra hva man kan forvente av en bygning av samme alder og type. Vurderingen gjøres som regel mot hvordan det var vanlig å bygge og regler som gjaldt da boligen ble oppført (søknadstidspunktet). Forhold som er vanlige for bygningens alder, slik som slitasje etter normal bruk regnes ikke som avvik.



## Hva inneholder tilstandsrapporten?

Den bygningsakkyndige undersøker rom og bygningsdeler slik det kommer frem av [Forskrift til avhendingsloven](#). Tilstandsrapporten inneholder bare avvik som den bygningsakkyndige kan se eller kontrollere med enkle hjelpemidler. Det gjøres ikke nærmere undersøkelser slik som åpning av vegger eller andre bygningsdeler. I vegg mot våtrom og rom under terreng kan det borres et hull for å gjøre enkle undersøkelser slik som fuktsøk.

## Når du kjøper en brukt bolig

Når du kjøper en brukt bolig, er det viktig å være oppmerksom på at dette ikke kan sammenlignes med å kjøpe en ny bolig. Måten boligen ble bygget på kan være annerledes enn i dag. Bygninger svekkes over tid, og utsettes for slitasje blant annet på grunn av bruk og vær og vind. Mange boliger fornyes helt eller delvis, noen i flere omganger, eller det oppføres tilbygg. Særlig for boliger som er pusset opp eller endret, er det viktig å merke seg at fornyelse av overflater ikke nødvendigvis betyr at bygningsdeler under er forbedret.

## Vurdering mot byggeår

Den bygningsakkyndige vil vurdere boligen mot hvordan det var vanlig å bygge og regler som gjaldt da bygningen ble oppført (søknadstidspunktet). Den bygningsakkyndige ser etter avvik som har betydning for og som reduserer boligens funksjon og verdi, og som kommer frem av Forskrift til avhendingslova. Noen rom og bygningsdeler slik som bad og vaskerom, og forhold som gjelder sikkerhet mot brann, rekkverk og trapper osv., vil den bygningsakkyndige vurdere mot dagens regelverk. Etter dagens regelverk vil disse kunne få en tilstandsgrad 2 eller 3 uten at det nødvendigvis er krav om at avviket må utbedres.

## Tilstandsrapporten beskriver ikke hele boligen

### BYGNINGSSAKKYNDIGE SER FOR EKSEMPEL IKKE PÅ (MED MINDRE BYGNINGSDELEN ER NEVNT I RAPPORTEN)

- vanlig slitasje og normal vedlikeholdstilstand
- bagatellmessige forhold som ikke påvirker bygningens bruk eller verdi vesentlig
- etasjeskillere
- tilleggsbygg slik som garasje, bod, anneks, naust også videre
- utvendige trapper
- støttemurer
- skjulte installasjoner
- installasjoner utenfor bygningen
- full funksjonstesting av el- og VVS-installasjoner
- geologiske forhold og bygningens plassering på grunnen
- bygningens planløsning
- bygningens innredning
- løsløre slik som hvitevarer
- utendørs svømmebasseng og pumpeanlegg
- bygningens estetikk og arkitektur
- bygningens lovlighet (bortsett fra bruksendringer, brannceller og forhold som åpenbart kan påvirke helse, miljø og sikkerhet)
- fellesarealer (med mindre boligeier har vedlikeholdsplikt for fellesarealer og dette er kjent for bygningsakkyndig, eller fellesarealet har en særlig tilknytning til boligen).

© iVerdi 2023 © Norsk takst 2023

Malen til denne rapporten, inkludert standardtekstene fra Norsk takst, er vernet etter åndsverkloven og kan kun benyttes av medlemsforetakene i Norsk takst og av takstingeniører som er sertifisert i slikt foretak, samt av kunder hos iVerdi og studenter hos NEAK. For andre aktører er eksemplarframstilling av malen og standardtekster, som utskrift og annen kopiering til bruk som grunnlag for tilsvarende rapporter, bare tillatt når det er hjemlet i lov (kopiering til privat bruk, sitat o.l.) eller avtale med Norsk Takst ([Forside](#)) eller iVerdi ([Hjem-iVerdi](#)).

Utnyttelse i strid med lov eller avtale kan medføre erstatnings- og straffansvar.

# Dette trenger du å vite om tilstandsrapporten

## Tilstanden vurderes med ulike tilstandsgrader

Tilstanden gir uttrykk for en gitt forventet tilstand, blant annet vurdert ut fra alder og normal bruk. Ved Tilstandsgrad 0 (TG0) og Tilstandsgrad 1 (TG1) gir den bygningssakkyndige normalt ingen begrunnelse for valg av tilstandsgrad. Grunnen er at bygningen eller bygningsdelen da bare har normal slitasje. Ved skjulte konstruksjoner kan alder alene avgjøre tilstandsgrad. Når bygningssakkyndige anbefaler tiltak, for eksempel utbedringer, må brukeren av rapporten vurdere om tiltakene er nødvendige og lønnsomme.

Når den bygningssakkyndige velger tilstandsgrad, baseres vurderingen på faste kriterier som følger av gjeldende bransjestandard for Teknisk tilstandsanalyse ved omsetning av bolig og Forskrift til avhendingslova.

! TG 0

### TILSTANDSGRAD 0, TG0: INGEN AVVIK

Bygningsdelen skal være tilnærmet ny, ikke vise tegn på slitasje og det skal være lagt frem dokumentasjon på faglig god utførelse. Det er ingen merknader til delen.

! TG 1

### TILSTANDSGRAD 1, TG1: MINDRE AVVIK

Bygningsdelen skal bare ha normal slitasje, og straktiltak skal ikke anses som nødvendig. Graden kan også brukes når delen er ny, men der dokumentasjon på faglig god utførelse mangler.

! TG 2

### TILSTANDSGRAD 2, TG2: VESENTLIGE AVVIK OG MINDRE AVVIK SOM ETTER NS 3600 GIR TG 2

Bygningsdelen skal enten ha feil utførelse, en skade eller symptomer på skade, sterk slitasje eller nedsatt funksjon. Graden gis når bygningsdelen trenger vedlikehold eller tiltak i nær fremtid. Graden skal også brukes når delen er gammel og det er grunn til å varsle om faren for skader på grunn av alderen, eller når det er grunn til å overvåke delen spesielt på grunn av fare for større skader eller følgeskader.

Ved avvik som ikke krever umiddelbare tiltak (ingen umiddelbar kostnad) så blir TG2 markert med en lysere farge.

! TG 3

### TILSTANDSGRAD 3, TG3: STORE ELLER ALVORLIGE AVVIK

Denne tilstandsgraden brukes ved kraftige tegn på forhold som man må regne med trenger utbedring straks eller innen kort tid. Det er påvist funksjonssvikt eller sammenbrudd.

- TG IU

### IKKE UNDERSØKT/IKKE TILGJENGELIG FOR UNDERSØKELSE

Det kan være avvik/skader som ikke er avdekket.

## Hva er et anslag på utbedringskostnad?

Hva det vil koste å utbedre rom eller bygningsdeler, er et forsiktig anslag basert på nåværende kvalitet, registrert avvik og angitte tiltak i rapporten. Anslaget er gitt på generelt grunnlag og må ikke forveksles med et pristilbud fra en håndverker. Det kan foreligge avvik og tiltak som ikke kommer frem av rapporten.

Utbedringskostnad avhenger blant annet av personlige valg av og markedspris på materialer og tjenesteyter.

I rapporten skal det settes anslag for utbedringskostnad for TG3, og slikt anslag kan også gis ved TG2.



# Beskrivelse av eiendommen

Rapporten omfatter selveierleilighet i 2. etg. i en lavblokk oppført i 2017/18.

Leiligheten fremstår som pent brukt, ingen feil eller mangler ble påvist med unntak av løse lister rundt glassfelt på ytterdør og mangel av dokumentasjon på det elektriske anlegget.

Det presiseres at hovedkonstruksjon og utvendig forhold som berører bygningen er sameiets ansvar og derfor ikke vurdert (kan allikevel være kommentert). Dette er en forenklet tilstandsrapport som bare tar for seg de innvendige flatene tilknyttet denne leiligheten. For utvendig vedlikehold samt vedlikehold av fellesarealer vises til sameiets vedtekter og budsjetter.

## Boligbygg med flere boenheter - Byggeår: 2017

### UTVENDIG

[Gå til side](#)

Trevinduer med utvendig aluminiumsbeslag og 3-lags isolerglass.

På grunn av god isolasjonsverdi vil dugg på utsiden av glasset forekomme, avhengig av temperatur og luftfuktighet.

Inngangsdøren til leiligheten er brann- og lydklassifisert. (EI30/40dB)

Malt balkongdør i tre med utvendig aluminiumsbeslag og 3-lags isolerglass.

Veranda på 10 m<sup>2</sup> (4,02 x 2,44) med utgang fra stue. Terrassebord i trykkimpregnert tre.

Rekkverk i stål/glass på 101 cm.

Selveierleilighet i et boligsameie med 12 boenheter. Lavblokk i to etasjer og kjeller/underetasje med boder og garasje plasser. Leiligheten er beliggende i 2. etg. Yttervegger over grunnmur av bindingsverk. Utvendig kledd med liggende dobbelfalset kledning.

Flat takkonstruksjon med takstoler i tre, teknet med pcv folie eller lignende, takrenner og nedløpsrør av stål.

Utvidet vurdering er ikke foretatt pga. forenklet rapport med innvendig befaring, og det settes ingen Tg. Visuelt fremstår bygningen med normal slitasje/elde.

Det presiseres at hovedkonstruksjon og utvendig forhold som berører bygningen er sameiets ansvar.

### INNVENDIG

[Gå til side](#)

Gulver har parkett.

Vegger og tak har malte/behandlede gipsplater. Etasjeskiller består av elementer av lettbetong eller tilsvarende produkt fra byggeåret.

Bygget er gitt ferdigattest og skal da ha godkjent Radonløsning.

Det er innvendige malte glatte dører.

### VÅTROM

[Gå til side](#)

Baderomskabin fra byggeår levert av utbygger med uavhengig kontroll i prosjektet. Det er flis på vegg og lakkerte stålplater i himling. Det er flislagt gulv med vannbåren gulvvarme. Det er nyere stålsluk og smøremembran. Dokumentasjon ligger i at det er utført ferdigattest og under denne prosess må det foreligge kontrollerklæring, for at ferdigattest kan utstedes.

Inneholder innredning med nedfelt servant, vegghengt speil, vegghengt toalett, dusjhjørne med glassvegger og opplegg for vaskemaskin. Badet har balansert ventilasjon med avtrekk i tak og tilluft under dør.

Badet har baderomskabin i stål og det er ikke praktisk mulig å gjennomføre boring av hull for fuktsøk.

Vegg bak toalett er åpen og det er inspisert derfra.

### KJØKKEN

[Gå til side](#)

Kjøkkeninnredning med glatte fronter og benkeplate i høytrykkslaminat med nedfelt oppvaskkum i rustfritt stål.

Det er integrert kjøl/fryseskap, oppvaskmaskin, komfyr og platetopp.

Montert waterguard under kjøkkenbenk.

Komfyrvakt montert.

Det er kjøkkenventilator over platetopp med avtrekk ut.

### TEKNISKE INSTALLASJONER

[Gå til side](#)

Innvendige røropplegg består av plastrør (rør i rør). Samlestokk og stoppekran plassert i bod/teknisk rom.

Innvendig avløp er av plast.

Balansert ventilasjon i boligen, samt friskluftsventiler i vegg på soverom.

Ventilasjonsaggregat plassert i teknisk rom.

Regelmessig bytte av filter er noe som må påregnes, min 1 gang pr år.

Varmtvannsbereder på 170 liter er integrert i nibe varmpumpen. plassert i teknisk rom.

Vannbåren gulvvarme i samtlige gulv med unntak bod/teknisk rom.

Samlestokk plassert i teknisk rom.

Skjult elektrisk anlegg. Sikringsskap er plassert i bod/teknisk rom.

Sikringer består av automatsikringer med jordfeilbrytere. Totalt 15 kurser i henhold til kursfortegnelse, 40A hovedsikring.

Leiligheten har røykvarsler og brannslukningsapparat.

### Arealer

[Gå til side](#)

### Forutsetninger og vedlegg

[Gå til side](#)

# Beskrivelse av eiendommen

## Lovlighet

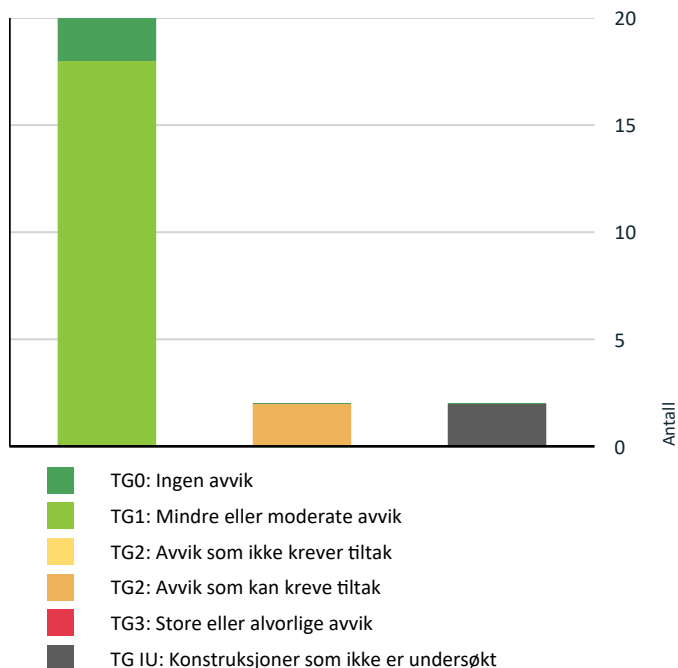
[Gå til side](#)

### **Boligbygg med flere boenheter**

- Det foreligger godkjente og byggemeldte tegninger, som stemmer med dagens bruk

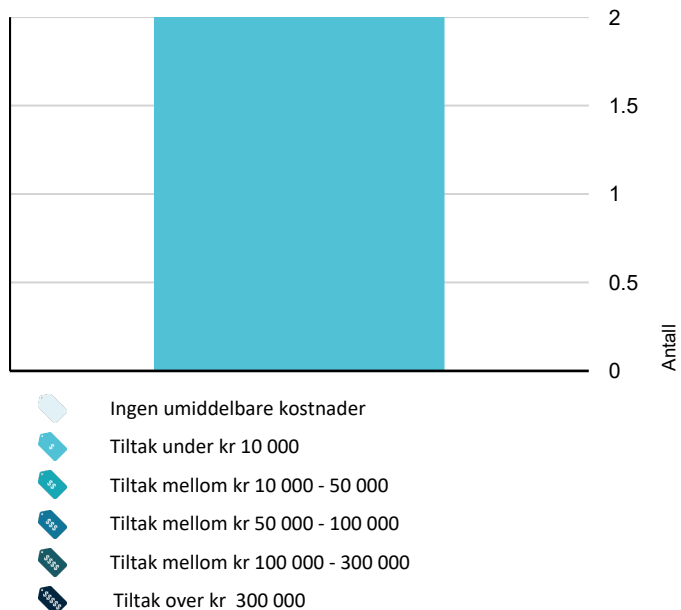
# Sammendrag av boligens tilstand

## Fordeling av tilstandsgrader



Vil du vite mer om tilstandsgrader? Se side 4.

## Anslag på utbedringskostnad



Hva er anslag på utbedringskostnad? Se side 4.

## Spesielt for dette oppdraget/rapporten

Eier av eiendommen har rekvirert en Tilstandsrapport med arealmåling. Det er gitt opplysninger fra eier vedr boligens grunndata.

Eier har eid leiligheten i 6 år. Det er ikke opplyst om spesielle hendelser i dette tidsrommet, utover det som er beskrevet i egenerklæring og i dette dokument.

## Oppsummering av avvik

Vil du vite mer? Se på rommet eller bygningsdelen senere i rapporten.

### Boligbygg med flere boenheter

#### ! TG IU KONSTRUKSJONER SOM IKKE ER UNDERSØKT

! Utvendig > Andre utvendige forhold [Gå til side](#)

! Våtrom > 2. etasje > Bad/vaskerom > Tilliggende konstruksjoner våtrom [Gå til side](#)

#### ! TG 2 AVVIK SOM KAN KREVE TILTAK

! Utvendig > Dører [Gå til side](#)

! Tekniske installasjoner > Elektrisk anlegg [Gå til side](#)

# Tilstandsrapport

## BOLIGBYGG MED FLERE BOENHETER

**Byggeår**  
2017

**Kommentar**  
Kilde: Eiendomsverdi

## UTVENDIG

### **Vinduer**

Trevinduer med utvendig aluminiumsbeslag og 3-lags isolerglass.

På grunn av god isolasjonsverdi vil dugg på utsiden av glasset forekomme, avhengig av temperatur og luftfuktighet.

**Årstall:** 2017

**Kilde:** Produksjonsår på produkt

### **Dører**

Inngangsdøren til leiligheten er brann- og lydklassifisert. (EI30/40dB)

#### **Vurdering av avvik:**

- Det er avvik:

Lister rundt glassfelt er løse.

Normal tid før utskifting av tredører er 20 - 40 år.


Normal tid før kontroll og justering av tredører er 2 - 8 år.

#### **Konsekvens/tiltak**

- Tiltak:

Lister rundt glassfelt må festes.

**Kostnadsestimat: Under 10 000**



Løse lister.

### **Dører - 2**

Malt balkongdør i tre med utvendig aluminiumsbeslag og 3-lags isolerglass.

**Årstall:** 2017

**Kilde:** Produksjonsår på produkt

### **Balkonger, terrasser og rom under balkonger**

Veranda på 10 m<sup>2</sup> (4,02 x 2,44) med utgang fra stue. Terrassebord i trykkimpregnert tre.

Rekkverk i stål/glass på 101 cm.



# Tilstandsrapport

## TG IIU Andre utvendige forhold

Selveierleilighet i et boligsameie med 12 boenheter. Lavblokk i to etasjer og kjeller/underetasje med boder og garasjeplasser. Leiligheten er beliggende i 2. etg. Yttervegger over grunnmur av bindingsverk. Utvendig kledd med liggende dobbelfalset kledning. Flat takkonstruksjon med takstoler i tre, tekking med pcv folie eller lignende, takrenner og nedløpsrør av stål. Utvidet vurdering er ikke foretatt pga. forenklet rapport med innvendig befaring, og det settes ingen Tg. Visuelt fremstår bygningen med normal slitasje/elde. Det presiseres at hovedkonstruksjon og utvendig forhold som berører bygningen er sameiets ansvar.

## INNVENDIG

### TG I Overflater

Gulver har parkett.  
Vegger og tak har malte/behandlede gipsplater

Det kan stedvis forekomme mindre overflateavvik da det ikke er flyttet på innbo og løsøre. Mindre overflateavvik ansees som normalt ved vanlig bruk.

### TG I Etasjeskille/gulv mot grunn

Etasjeskiller består av elementer av lettbetong eller tilsvarende produkt fra byggeåret. Retningavvik er kontrollert. Det er generelt mindre retningsavvik/lokale svanker i gulvene innefor +/- 5 mm - normalt iht. alder.

### TG 0 Radon

Bygget er gitt ferdigattest og skal da ha godkjent Radonløsning.

### TG I Innvendige dører

Det er innvendige malte glatte dører.  
Mindre overflateavvik kan forekomme og noe småjusteringer kan påregnes med tiden.

## VÅTROM

### 2. ETASJE > BAD/VASKEROM

#### Generell

Baderomskabin fra byggeår levert av utbygger med uavhengig kontroll i prosjektet. Dokumentasjon er en del av ferdigattesten når denne utstedes på boligen. For vurdering av våtrommet vil det være tekniske forskrifter av 2017 (TEK 17) som legges til grunn.

# Tilstandsrapport

## 2. ETASJE > BAD/VASKEROM

### TG 1 Overflater vegger og himling

Det er flis på vegg og lakkerte stålplater i himling.  
Det ble ikke indikert / registrert noe unormalt med fukt i vegg ved befaring.

## 2. ETASJE > BAD/VASKEROM

### TG 1 Overflater Gulv

Det er flislagt gulv med vannbåren gulvvarme.  
Det er bra fall mot sluk i dusjsone.

## 2. ETASJE > BAD/VASKEROM

### TG 1 Sluk, membran og tettesjikt

Det er nyere stålsluk og smøremembran. Dokumentasjon ligger i at det er utført ferdigattest og under denne prosess må det foreligge kontrollertklæring, for at ferdigattest kan utstedes.



## 2. ETASJE > BAD/VASKEROM

### TG 1 Sanitærutstyr og innredning

Inneholder innredning med nedfelt servant, vegghengt speil, vegghengt toalett, dusjhjørne med glassvegger og opplegg for vaskemaskin.

## 2. ETASJE > BAD/VASKEROM

### TG 1 Ventilasjon

Badet har balansert ventilasjon med avtrekk i tak og tilluft under dør.  
Avtrekk fungerte ved test. Det er ingen tegn på skjolder eller skader, som er forårsaket av fuktig luft.

## 2. ETASJE > BAD/VASKEROM

### TG IU Tilliggende konstruksjoner våtrom

Badet har baderomskabin i stål og det er ikke praktisk mulig å gjennomføre boring av hull for fuktsøk. En baderomskabin er en forhåndsproduert del som settes inn i bygget i stedet for at badet bygges på stedet, ofte som et totalt og ferdig bad.

# Tilstandsrapport

Vegg bak toalett er åpen og det er inspisert derfra.

## KJØKKEN

### 2. ETASJE > STUE/KJØKKEN

#### TG 1 Overflater og innredning

Kjøkkeninnredning med glatte fronter og benkeplate i høytrykkslaminat med nedfelt oppvaskkum i rustfritt stål. Det er integrert kjøl/fryseskap, oppvaskmaskin, komfyr og platetopp. Det ble ikke indikert / registrert noe unormalt med fukt ved befaringsdag. Montert waterguard under kjøkkenbenk. Komfyrvakt montert.

### 2. ETASJE > STUE/KJØKKEN

#### TG 1 Avtrekk


Det er kjøkkenventilator over platetopp med avtrekk ut. Ventilator er testet og har tilstrekkelig avtrekk.

## TEKNISKE INSTALLASJONER

#### TG 1 Vannledninger

Innvendige røropplegg består av plastrør (rør i rør). Samlestokk og stoppekran plassert i bod/teknisk rom.

Sanitærinstallasjonene fungerte normalt ved befaringsdag. Vvs anlegget er ellers ikke kontrollert for feil eller mangler under befaringsdag. Det er på generelt grunnlag anbefalt at vvs røropplegg regelmessig ettersees / kontroll av rørlegger.



#### TG 1 Avløpsrør

Innvendig avløp er av plast. Avløpsrør er ikke kontrollert i sin helhet, utover det at det fungerte normalt på befaringsdagen.

#### TG 1 Ventilasjon

Balansert ventilasjon i boligen, samt friskluftsventiler i vegg på soverom.

# Tilstandsrapport

Ventilasjonsaggregat plassert i teknisk rom.  
Anlegg er ikke videre kontrollert. Fungerte normalt på befaringstidspunkt.  
Regelmessig bytte av filter er noe som må påregnes, min 1 gang pr år.

## TE 1 Varmtvannstank

Varmtvannsbereder på 170 liter er integrert i nibe varmepumpen. plassert i teknisk rom.

## TE 1 Vannbåren varme

Vannbåren gulvvarme i samtlige gulv med unntak bod/teknisk rom.  
Samlestokk plassert i teknisk rom.  
Begrensede kontrollmuligheter. Fungerte normalt på befaringstidspunkt.



## TE 2 Elektrisk anlegg

*Dette er en forenklet kontroll begrenset til de spørsmål og undersøkelser som forskrift til avhendingslova (tryggere bolighandel) § 2-18 inneholder. Dette kan ikke sammenlignes med en kontroll utført av offentlig myndighet (Det lokale eltilsyn) eller registrert elektrovirksomhet, og en bygningsakkyndig har verken kompetanse eller lov til å foreta en slik kontroll.*

*Tilstandsgraden er vurdert ut fra den forenklete og begrensede kontrollen som forskriften inneholder. El-anlegget kan ha feil og mangler som en slik forenklet undersøkelse ikke vil avdekke. Vær derfor oppmerksom på denne risikoen, og søk videre veiledning eller få en fullstendig kontroll utført av registrert elektrovirksomhet.*

Skjult elektrisk anlegg. Sikringsskap er plassert i bod/teknisk rom.

Sikringer består av automatsikringer med jordfeilbrytere. Totalt 15 kurser i henhold til kursfortegnelse, 40A hovedsikring.

1. Foreligger det eltilsynsrapport de siste 5 år, og det er ikke foretatt arbeid på anlegget etter denne, utenom retting av eventuelle avvik i eltilsynsrapport (dvs en el-tilsynsrapport uten avvik)?

**Nei**

### Spørsmål til eier

2. Når ble det elektriske anlegget installert eller sist gang totalt rehabilitert (årstall)? Med totalt rehabilitert menes fullstendig utskiftet anlegg fra inntakssikring og videre.

**2017**

3. Er alle elektriske arbeider/anlegg i boligen utført av en registrert elektroinstallasjonsvirksomhet?

**Ja**

4. Er det elektriske anlegget utført eller er det foretatt tilleggsarbeider på det elektriske anlegget etter 1.1.1999?

**Ja Ikke fremvist samsvarserklæring på anlegg.**

# Tilstandsrapport

Eksisterer det samsvarserklæring?

**Nei**

5. Foreligger det kontrollrapport fra offentlig myndighet – Det Lokale Eltilsyn (DLE) eller eventuelt andre tilsvarende kontrollinstanser med avvik som ikke er utbedret eller kontrollen er over 5 år?

**Nei**

6. Forekommer det ofte at sikringene løses ut?

**Nei**

7. Har det vært brann, branntilløp eller varmgang (for eksempel termiske skader på deksler, kontaktpunkter eller lignende) i boligens elektriske anlegg?

**Nei**

## Generelt om anlegget

8. Er det tegn til at det har vært termiske skader (tegn på varmgang) på kabler, brytere, downlights, stikkontakter og elektrisk utstyr? Sjekk samtidig tilstanden på elektrisk tilkobling av varmtvannsbereder, jamfør eget punkt under varmtvannstank

**Nei**

9. Er der synlig defekter på kabler eller er disse ikke tilstrekkelig festet?

**Nei**

## Inntak og sikringsskap

10. Er det tegn på at kabelinnføringer og hull i inntak og sikringsskap ikke er tette, så langt dette er mulig å sjekke uten å fjerne kapslinger?

**Nei**

11. Finnes det kursfortegnelse, og er den i samsvar med antall sikringer?

**Ja**

12. Foreta en helhetsvurdering av det elektriske anlegget, dets alder, allmenne tilstand og fare for liv og helse. Bør det elektriske anlegget ha en utvidet el-kontroll?

**Ja Ingen åpenbare feil eller skader ble registrert, men grunnet manglende dokumentasjon på elanlegget, bør hele det elektriske anlegget kontrolleres.**

## Generell kommentar

Det er ikke fremvist samsvarserklæring på arbeider, og forskriften er da tydelig på at det ikke kan gis TG 1, men kun TG 2.

Undertegnede har ikke elektrofaglig utdanning, og undersøkelsen er derfor ut ifra synlige forhold uten demontering av utstyr.

Kostnadsestimat gjelder kun for elkontroll av anlegg, evt. innhent dokumentasjon på elanlegget.

## Kostnadsestimat: Under 10 000



## TG 0 Branntekniske forhold

*Dette er en forenklet kontroll begrenset til de spørsmål som fremkommer under. Tilstandsgraden er basert på retningslinjer til disse spørsmålene i bransjestandarden NS3600. Dette kan ikke sammenlignes med en fullstendig kontroll av branntekniske forhold av offentlig myndighet, eller en vurdering av boligens branntekniske forhold eller prosjektering fra en rådgiver med spesialkompetanse. En bygningssakkyndig har verken kompetanse til å gi slik veiledning eller lov til å foreta en slik kontroll.*

*Tilstandsgraden er vurdert ut fra den forenklete og begrensede kontrollen. Det kan være feil og mangler om branntekniske forhold som en slik forenklet undersøkelse ikke vil avdekke. Vær derfor oppmerksom på denne risikoen, og søk videre veiledning eller rådgivning.*

# Tilstandsrapport

Leiligheten har røykvarslere og brannslukningsapparat.

1. Er det mangler for brannslukningsutstyr i boligen iht. forskriftskrav på søknadstidspunktet, men minst Byggeforskrift 1985?  
**Nei**
2. Er det skader på brannslukkingsutstyr eller er apparatet eldre enn 10 år?  
**Nei**
3. Er det mangler på røykvarslere i boligen iht. forskriftskrav på søknadstidspunktet, men minst Byggeforskrift 1985?  
**Nei**
4. Er det skader på røykvarslere?  
**Nei**

# Arealer, byggetegninger og brannceller

Standard gjeldende fra 01.01.2024

Arealmålinger og arealoppsett er basert på Norsk standard 3940:2023 Areal- og volum-beregninger av bygninger. Arealet gjelder for tidspunktet da boligen ble målt

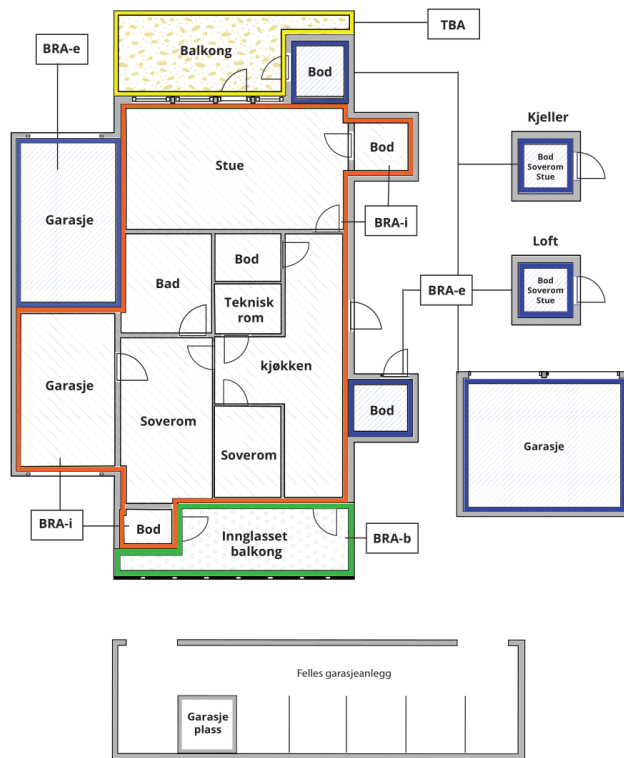
## Hva er måleverdig areal?

Arealet i rommet må ha minst 1,90 m fri høyde over gulvet og minst bredde på 0,60 m. Et loft med skråtak vil for eksempel bare få registrert målbart areal der høyden er minst 1,90 m og bredden minst 0,60 m. Rommet må ha dør eller luke, og gangbart gulv.

## Hva er bruksareal?

**BRA = BRA-i + BRA-e + BRA-b**

Bruksarealet for bygningen er bruttoarealet minus arealet som opptas av yttervegger.



Carport og/eller garasjeplass i felles garasjeanlegg er ikke måleverdig areal

Internt bruksareal (BRA-i)	Arealet innenfor boenheten(e)
Eksternt bruksareal (BRA-e)	Arealet av alle rom utenfor boenheten(e) og som tilhører denne, slik som for eksempel bod
Innglasset balkong mv (BRA-b)	Arealet av innglasset balkong, veranda eller altan når denne er tilknyttet boenheten(e)
Terrasse- og balkongareal (TBA)	Arealet av terrasser, åpne balkonger og åpen altan tilknyttet boenheten(e)

Gulvareal (GUA)

Er sum av BRA (bruksareal) og ALH (areal med lav takhøyde).

Areal med lav takhøyde (ALH) er ikke måleverdig areal, som skyldes skråtak og lav himlingshøyde.

GUA kan opplyses i markedsføring der det er aktuelt for den konkrete boligen og kun sammen med BRA-i, for eksempel der gulvflaten har en verdi og har funksjon ved møblering og bruk av rommene. Ikke innredet areal som kaldloft, måles og oppgis normalt ikke.

## Arealet kan ikke alltid fastsettes nøyaktig

Areal kan være komplisert eller umulig å måle opp nøyaktig fordi det er vanskelig å fastslå tykkelsen på innervegger, skjevheter i og utforming av bygningskonstruksjoner som karnapp, buer og vinkler som ikke er rette, åpne rom over flere etasjer og så videre.

Eiendommens markedsverdi kan ikke baseres på en matematisk beregning basert på antall kvadratmeter opplyst i rapporten. Opplysninger om areal kan altså ikke alene benyttes for å beregne eiendommens verdi.

## Den bygningsfaglige kan avdekke eventuelle bruksendringer og avvik i branncelleinndeling

Den bygningsfaglige ser på byggetegninger hvis de er tilgjengelige og dette er en del av oppdraget, og vurderer bruken av boligen opp mot tegningene. Hvis den bygningsfaglige avdekker at en bolig ikke ser ut til å være delt opp i brannceller etter kravene i byggt teknisk forskrift på befaringstidspunktet, skal det opplyses om dette.

Reglene om bruksendring og brannceller kan være kompliserte. Søk videre faglige råd om rapporten ikke gir deg svar. Den bygningsfaglige kan ikke vurdere og svare på alle spørsmål, og kan heller ikke vite om kommunen kan gi unntak for kravene som gjelder. [Vil du vite mer?](#)

## Om brannceller

En branncelle er hele eller avgrensede deler av en bygning hvor en brann fritt kan utvikle seg uten at den kan spre seg til andre bygninger eller andre deler av bygningen i løpet av en fastsatt tid.

## Om bruksendring

Bruksendring er å endre bruken av et rom fra en tillatt bruk til en annen. Dette kan kreve søknad og tillatelse, for eksempel hvis du endrer et rom fra bod til soverom eller arbeidsrom, eller hvis du endrer en bolig til to separate boliger.

Rom for varig opphold har krav til takhøyde, romstørrelse, rømningsvei og lysforhold som må være oppfylt. Du kan søke kommunen om unntak for kravene, men kan ikke regne med å få unntak for krav som går på helse og sikkerhet, for eksempel krav til rømningsvei.

Bruksendring som krever godkjenning, og som ikke er søkt bruksendret, er ulovlig. Kommunen kan etter plan- og bygningsloven kapittel 32 forfølge overtredelser. Kommunen kan pålegge deg å avslutte den ulovlige bruken, eventuelt å rette eller tilbakeføre rommet til godkjent bruk.

# Arealer

## Boligbygg med flere boenheter

### Ny arealstandard

Etasje	Bruksareal BRA m <sup>2</sup>			SUM	Terrasse- og balkongareal (TBA)
	Internt bruksareal (BRA-i)	Eksternt bruksareal (BRA-e)	Innglasset balkong (BRA-b)		
2. etasje	70			70	10
Underetasje		34		34	
<b>SUM</b>	<b>70</b>	<b>34</b>			<b>10</b>
<b>SUM BRA</b>	<b>104</b>				

### Romfordeling

Etasje	Internt bruksareal (BRA-i)	Eksternt bruksareal (BRA-e)	Innglasset balkong (BRA-b)
2. etasje	Gang , Soverom 1, Soverom 2, Bad/vaskerom , Bod/teknisk rom, Stue/kjøkken		
Underetasje		Garasje	

### Kommentar

Areal 2. etg.  
Gang: 6 m<sup>2</sup>  
Soverom 1: 7,3 m<sup>2</sup>  
Soverom 2: 11 m<sup>2</sup>  
Bad/vaskerom: 5,4 m<sup>2</sup>  
Bod/teknisk rom: 3,4 m<sup>2</sup>  
Stue/kjøkken: 33,3 m<sup>2</sup>

### Lovlighet

#### Byggetegninger

Det foreligger godkjente og byggemeldte tegninger, som stemmer med dagens bruk

*Kommentar:*

#### Brannceller

Er det påvist synlige tegn på avvik i branncelleinndeling ut ifra dagens byggteknisk forskrift?

Ja  Nei

#### Nyere håndverkstjenester

Er det ifølge eier utført håndverkstjenester på boligen siste 5 år?

Ja  Nei

#### Krav for rom til varig opphold

Er det påvist avvik i forhold til rømningsvei, dagslysflate eller takhøyde?

Ja  Nei

*Kommentar:*

## Total fordeling mellom P-ROM og S-ROM



Tabellen under viser fordelingen av P-ROM og S-ROM etter veiledningen til NS 3940: 2012. Dette er til informasjon og til sammenligning. Tallene er omtrentlige, kan avvike fra faktiske målinger og er ikke juridisk bindende

	P-ROM( m2)	S-ROM( m2)
<b>Boligbygg med flere boenheter</b>	66	38

#### Kommentar

Boligbygg med flere boenheter

Bod/teknisk rom og garasje er regnet som s-rom.

## Befarings - og eiendomsopplysninger

### Befaring

Dato	Til stede	Rolle
12.9.2024	Olav Rudland Kvilhaug	Takstingeniør
	Leieboer	Kunde

### Matrikkeldata

Kommune	gnr.	bnr.	fnr.	snr.	Areal	Kilde	Eieforhold
3905 TØNSBERG	151	312		9	17.9 m <sup>2</sup>	BEREGNET AREAL (Ambita)	Eiet

#### Adresse

Burotveien 4 I

#### Hjemmelshaver

Ektvedt Annette, Ektvedt Sigve

### Siste hjemmelsovergang

Kjøpesum	År
3 361 800	2018

# Kilder og vedlegg

## Dokumenter

Beskrivelse	Dato	Kommentar	Status	Sider	Vedlagt
Egenerklæring	18.09.2024		Gjennomgått		Nei
Eiendomsverdi.no	11.09.2024		Gjennomgått		Nei
Brukstillat./ferdigatt.		Det foreligger ferdigattest på eiendommen datert 07.03.2022.	Gjennomgått		Nei
Tegninger			Gjennomgått		Nei
Megleropplysninger			Gjennomgått		Nei
Eieropplysninger	12.09.2024	Leietaker tilstede og gitt info.	Gjennomgått		Nei

# Tilstandsrapportens avgrensninger

## STRUKTUR•REFERANSENIVÅ•TILSTANDSGRADER

- Rapporten er basert på innholds krav i Forskrift til avhendingslova (tryggere bolighandel). Formålet er å gi en tilstandsanalyse til bruk for den som bestiller og/eller i et salg til forbruker, og ikke for andre tredjeparter. Rapportens omfang, struktur, metode og begrepsbruk følger i hovedsak Norsk Standard NS 3600:2018 (Teknisk tilstandsanalyse ved omsetning av bolig), samt Takstbransjens retningslinjer ved tilstandsrapportering for boliger og Takstbransjens retningslinjer for arealmåling.
- Tilbakeholdt eller uriktig informasjon som har betydning for vurderingen, er ikke bygningssakkyndiges ansvar. Rapporten beskriver avvik, altså en tilstand som er dårligere enn referansenivået. Rapporten framhever normalt ikke positive sider ved boligen ut over det som fremgår av tilstandsgradene.
- Tilstanden angis i rapporten og gir uttrykk for en gitt forventet tilstand blant annet vurdert ut fra alder og normal bruk slik:

i) **Tilstandsgrad 0, TG0:** Ingen avvik eller skader. I tillegg må bygningsdelen være tilnærmet ny, mindre enn 5 år, og det foreligger dokumentasjon på faglig god utførelse.

ii) **Tilstandsgrad 1, TG1:** Mindre avvik. Normal slitasje. Strakstiltak ikke nødvendig. TG1 kan gis når bygningsdelen er tilnærmet ny og det ikke foreligger dokumentasjon på faglig god utførelse.

iii) **Tilstandsgrad 2, TG2:** Vesentlige avvik, og mindre avvik som etter NS 3600 gir TG 2, men som ikke nødvendigvis krever umiddelbare tiltak. I denne rapporten kan TG2 i Rapportsammendrag være inndelt i TG2 som krever tiltak og de som ikke krever umiddelbare tiltak. Konstruksjonen har normalt enten feil utførelse, en skade eller symptomer på skade, sterk slitasje eller nedsatt funksjon. Vedlikehold eller tiltak trengs i nær fremtid, det er grunn til å varsle fare for skader på grunn av alder eller overvåke spesielt på grunn av fare for større skade eller følgeskade. For skjulte konstruksjoner vil alder i seg selv være et symptom som kan gi TG2. For synlige konstruksjoner kan alder sammen med andre symptomer og momenter gi TG2. Avvik under TG2 kan gis sjablongmessig anslag.

iv) **Tilstandsgrad 3, TG3:** Store eller alvorlige avvik. Kraftige symptomer på forhold som man må regne med trenger utbedring straks eller innen kort tid. Påvist funksjonssvikt eller sammenbrudd. Avvik under TG3 skal gis sjablongmessig anslag.

v) **Tilstandsgrad TGiU:** Ikke undersøkt/ikke tilgjengelig for undersøkelse.

- Ved TG0 og TG1 gis det normalt ingen begrunnelse for valg av tilstandsgrad, fordi bygningen eller bygningsdelen da bare har normal slitasje. For anbefalte tiltak ved TG2 og TG3 må bruker av rapporten vurdere om tiltakene er nødvendige og lønnsomme. Hva det vil koste å utbedre rom eller bygningsdeler er et sjablongmessig anslag basert på registrert avvik og angitte tiltak i rapporten. Anslaget er gitt på generelt grunnlag og basert på erfaringstall i seks intervaller, og kan ikke forveksles med en konkret vurdering og tilbud fra en entreprenør eller håndverker. Det må eventuelt innhentes tilbud for en nærmere undersøkelse, og konkret og nøyaktig vurdering av utbedringskostnad. Kostnader til ikke oppdagede avvik/utbedringer/feil kan forekomme. Utbedringskostnad avhenger av personlige preferanser og markedspris på materialer og tjenesteyter.

## PRESISERINGER

- Avvik vurderes ut fra tekniske forskrifter på godkjenningstidspunktet for bygget. Noen bygningsdeler vurderes

etter gjeldende teknisk forskrift på befaringstidspunktet. Dette gjelder blant annet:

i) Bad, vaskerom (våtrom)

ii) Forhold rundt brann, rømming, sikkerhet, for eksempel rekkverkshøyder/åpninger, ulovlige bruksendringer, brannceller mv.

- For skjulte konstruksjoner slik som vann og avløp uten dokumentasjon, er kvalitet og alder vurdert.

- Fastmonterte installasjoner, for eksempel innfelt belysning (downlights), demonteres ikke for å sjekke dampspærren bak. Dette av hensyn til bygningssakkyndiges kompetanse og risikoen for skade.

- Kontroll av fukt i konstruksjonen ved hulltaking i bad og vaskerom (våtrom), rom under terreng (kjelleretasje, underetasje og sokkeletasje) eller andre bygningsdeler skjer etter eiers aksept. Hulltaking av våtrom og rom under terreng kan unntaksvis unnlates, se Forskrift til Avhendingsloven.

- Kontroll av romfunksjoner for P-ROM utføres kun når det ikke foreligger godkjente og byggemeldte tegninger, eller når tegninger ikke stemmer med dagens bruk.

- Bygningssakkyndig gir en forenklet vurdering av branntekniske forhold og elektriske installasjoner i boligen dersom det er mer enn fem år siden sist boligen hadde el-tilsyn. Bygningssakkyndig kan anbefale å konsultere offentlige myndigheter eller kvalifisert elektrofaglig fagperson ved behov for grundigere undersøkelser.

## TILLEGGSUNDERSØKELSER

Etter avtale kan tilstandsanalysen utvides til også å omfatte tilleggsundersøkelser utover minimumskravet i forskriften.

## BEFARINGEN

Rapporten gir en vurdering av byggverk og bygningsdeler som bygningssakkyndig har observert, og som fremkommer av Forskrift til avhendingsloven. Rapporten er likevel ingen garanti for at det ikke kan finnes skjulte feil, skader og mangler. NS 3600:2018 (Teknisk tilstandsanalyse ved omsetning av bolig) har undersøkelsesnivå fra 1 til 3, der undersøkelsesnivå 1 er det laveste og baseres på visuell observasjon. Rapporten baseres på undersøkelsesnivå 1 med få unntak (våtrom og rom under terreng). I praksis betyr dette at gjennomføringen av befaringen begrenses som følger:

- Det utføres kun visuelle observasjoner på tilgjengelige flater uten fysiske inngrep (f.eks. riving).

- Flater som er skjult av snø eller på annen måte ikke er tilgjengelig eller skjult, blir ikke kontrollert. Det foretas ikke funksjonssprøving av bygningsdeler, som isolasjon, piper, ventilasjon, el. anlegg, osv.

- Det gis ingen vurdering av boligens tilbehør, hvite- og brunevarer og annet inventar. Dette gjelder også integrert tilbehør.

- Inspisering av yttertak er basert på det som er synlig, normalt på insiden fra loftet og utvendig fra stige/bakkenivå. Befaring av tak må være sikkerhetsmessig forsvarlig for å kunne gjennomføres.

- Stikkprøvetakninger er utvalgt tilfeldig og kan innebære kontroll under overflaten med spiss redskap eller lignende.

# Tilstandsrapportens avgrensninger

## UTTRYKK OG DEFINISJONER

- Tilstand: Byggverkets eller bygningsdelens tekniske, funksjonelle eller estetiske status på et gitt tidspunkt.
- Symptom: Observerbart forhold som gir indikasjon på hvilken tilstand et byggverk eller en bygningsdel befinner seg i. Benyttes ved beskrivelse av avvik.
- Skadegjørere: Zoologiske eller biologiske skadegjørere, i hovedsak råte, sopp og skadedyr.
- Fuktøk: Overflatesøk med egnet søkeutstyr (fuktindikator) eller visuelle observasjoner.
- Fuktmåling: Måling av fuktinnhold i materiale eller i bakenforliggende konstruksjon ved bruk av egnet måleutstyr (blant annet hammerelektrode og pigger).
- Utvidet fuktøk (hulltaking): Boring av hull for inspeksjon og fuktmåling i risikoutsatte konstruksjoner, primært i tilstøtende vegger til bad, utforede kjellervegger og eventuelt i oppforede kjellergulv.
- Normal slitasjegrade: Forventet nedsliting av materiale i overflaten som er basert på enkle visuelle observasjoner. Kan vurderes sammen med bygningsdelens alder.
- Forventet gjenværende brukstid: Anslått tid et byggverk eller en del av et byggverk fortsatt vil være tjenlig for sitt formål (NS3600, Termer og definisjoner punkt 3.9)

## AREALBEREGNING FOR BOENHETER

- Areal fastsettes etter Forskrift til avhendingsloven og Norsk Standard 3940 Areal- og volum-beregninger av bygninger fra 2023.
- Areal oppgis i hele kvadratmeter i rapporten, og gjelder for det tidspunkt oppmålingen fant sted.
- Bruksareal (BRA) er det måleverdige arealet som er innenfor omsluttete vegger målt i gulvhøyde (bruttoareal minus arealet som opptas av yttervegger). I tillegg til gulvhøyde gjelder regler om fri bredde for at arealet skal være måleverdig, med betydning for BRA av for eksempel loft med skråtak. BRA består av internt bruksareal (BRA-i), eksternt bruksareal (BRA-e) og innglasset balkong mv (BRA-b). Terrasse- og balkongareal (TBA) opplyses der tilstandsrapporten skal benyttes i boligomsetningen og der det er aktuelt. I tillegg kan gulvareal (GUA) og areal med lav takhøyde (ALH) opplyses sammen med BRA der det er aktuelt og en del av oppdraget. Rom skal ha atkomst og gangbart gulv for å kunne regnes som BRA/måleverdig areal.
- Arealet måles og oppgis dersom arealet oppfyller krav til måleverdighet, slik som at arealet må ha minst en bredde på 0,6m og minst en høyde på 1,9 m osv. Et rom kan være i strid med teknisk forskrift og mangle godkjenning hos kommunen for den aktuelle bruken, uten at dette får betydning for om arealet måles og oppgis i tilstandsrapporten. Når arealet måles tas det ikke hensyn til om arealet er lovlig oppført eller om bruken er lovlig, bruksendringer, lysforhold eller andre sikkerhetsmangler.
- Eiendommens markedsverdi kan ikke baseres på en rent matematisk beregning i forhold til antall kvadratmeter opplyst i rapporten. Opplysninger om areal kan altså ikke alene benyttes for beregning av eiendommens verdi.

- Rom som ligger utenfor boenheten, men som eier har påvist og/eller opplyst at tilhører boenheten, er oppmålt og inkludert i BRA-e. Det er ikke fremvist dokumentasjon på at rommet tilhører boenheten, med mindre dette er angitt særskilt. Rom utenfor boenheten kan omdisponeres av borettslaget/sameiet og dette kan påvirke boligens BRA. Vær oppmerksom på at NS 3940:2023 og eierseksjonsloven har ulik definisjon av fellesareal. Ved arealmåling gjelder NS 3940:2023 som definerer fellesareal slik: "Delen av bygning som brukes av to eller flere bruksenheter eller til bygningens forvaltning, drift eller vedlikehold.
- I en overgangsperiode skal rapporter som benyttes i boligomsetningen eller dersom det er en del av oppdraget også opplyse om fordelingen mellom P-ROM og S-ROM med utgangspunkt i definisjonene som fremkommer av veiledningen til Norsk Standard 3940 Areal- og volum-beregninger av bygninger fra 2012. Fordelingen mellom P-ROM og S-ROM er basert på veiledningen og bygningssakkyndiges eget skjønn. P-ROM er måleverdige rom som benyttes til kort eller langt opphold. S-ROM er måleverdige rom som benyttes til lagring, og tekniske rom. Bruken av et rom på befaringstidspunktet har betydning for om rommet defineres som P-ROM eller S-ROM. Dette betyr at rommet både kan være i strid med teknisk forskrift og mangle godkjenning i kommunen for den aktuelle bruken, uten at dette vil få betydning for valg av arealkategori.
- Se øvrig informasjon om areal i rapporten, Norsk Standard 3940 (2012 og 2023) og veiledningen til disse.

## PERSONVERN

iVerdi AS, bygningssakkyndig og takstforetaket behandler personopplysninger som bygningssakkyndig trenger for å kunne utarbeide rapporten. Personvernerklæring med informasjon om bruk av personopplysninger og dine rettigheter finner du her [Personvernerklæring - iVerdi](#)

## DELING AV PERSONOPPLYSNINGER FOR TRYGGERE BOLIGHANDEL OG MULIG RESERVASJON

Norsk takst og deres samarbeidspartnere benytter personopplysninger fra rapporten for analyse- og statistikkformål, samt utvikling og drift av produkter og tjenester for takstbransjen og andre aktører i bolig-omsetningen. Les mer om dette og hvordan du kan reservere deg på <https://www.norsktakst.no/norsk/om-norsk-takst/personvernerklæring/reservasjon/>

Vendu lager en boliganalyse basert på opplysninger fra rapporten. Les mer om dette og hvordan du kan reservere deg her: <https://samtykke.vendu.no/ZP6691>

## KLAGEORDNING FOR FORBRUKERE

Er du som forbruker misfornøyd med bygningssakkyndiges arbeid eller opptreden ved taksering av bolig eller fritidshus, se [www.takstklagenemnd.no](http://www.takstklagenemnd.no) for mer informasjon