


Tilstandsrapport

 Selveierleilighet i 1.etasje med balkong

 Sognsveien 2, 0451 OSLO

 OSLO kommune

 gnr. 220, bnr. 85, snr. 5

Sum areal alle bygg: BRA: 36 m² BRA-i: 31 m²



Befaringsdato: 13.03.2025

Rapportdato: 18.03.2025

Oppdragsnr.: 22052-25062

Referansenummer: AC1893

Autorisert foretak: Taksator AS

Sertifisert Takstingeniør: Lars Jørgen Fjeldet Westheim

Vår ref:



Rapporten kan brukes i inntil ett år etter rapportdato, og kan ikke gjenbrukes ved flere boligsalg i denne perioden. For eiendomsoverdragelser fra 1.1.2024, må selger sørge for at areal i rapporten er oppdatert og følger ny bransjestandard for areal. Skjer det endringer, oppstår skader også videre på boligen, bør du som selger be om oppdatert rapport.

Norsk takst

Norsk takst er bransjeorganisasjonen for landets bygningssakkyndige og takstforetak, med om lag 1400 sertifiserte medlemmer fordelt på omtrent 1000 bedrifter. I boligomsetningen regnes takstrapportene som et helt avgjørende element i den informasjonen som gjøres tilgjengelig for kjøper. Årlig leverer medlemmene rundt 120.000 slike takster. Det gir unik oversikt over norske boliger, og bidrar til at alle oppdrag kan utføres med utgangspunkt i erfaringsbasert kvalitet.



Det stilles høye krav til utdanning, sertifisering og yrkesetikk. Norsk takst er opptatt av at boligomsetningen skal være trygg, og legger vekt på å opptre uavhengig av andre bransjeaktører. Bygningssakkyndige fakturerer sine tjenester uten hensyn til hvilken pris som oppnås, og skal heller ikke på annen måte ha noen egeninteresse knyttet til handelen.

Uavhengighet og god fagkunnskap har over tid bygget troverdighet og tillit. Både selger og kjøper skal kunne stole på bygningssakkyndiges vurderinger. For tilfeller der det likevel skulle oppstå misnøye med utført arbeid, har vi sammen med Forbrukerrådet etablert en klagenemnd.

Norsk takst har en sentral rolle i utviklingen av norske standarder, regler og profesjonsprinsipper, og representerer bransjen i alle relevante internasjonale fora. Dette sikrer at norske bygningssakkyndige tidlig kan tilpasse seg krav og bransjetrender fra utlandet, samtidig som takseringsfaget får en norsk stemme på verdensbasis. Organisasjonen bidrar i næringspolitisk sammenheng, og har vært en pådriver for å sikre at lover og regler gir trygghet for forbrukerne i boligomsetningen.

Taksator AS

Taksator AS er et godt etablert og uavhengig takseringsselskap som har levert takstrapporter, tilstandsrapporter og rådgivningstjenester siden 1986.

Vi har en solid posisjon blant Stor-Oslos ledende takseringsfirmaer og har bred kompetanse med ansatte som har bakgrunn som tømrere, rørleggere og ingeniører med høy byggteknisk kompetanse.

Vi har lang erfaring med oppdrag av varierende størrelse for private kunder, eiendomsmeglere, og offentlige etater.

Parallelt med dette har vi vektlagt arbeid med teknisk og økonomisk oppfølging av bygg under oppføring.

Vi påtar oss også arbeider av fremdriftsmessige karakter og for byggelånoppfølging.

Alt vårt arbeid er tuftet på ideen om å levere gode og utfyllende rapporter basert på kunnskap, god arbeidsmetodikk, riktige verktøy og faglig skjønn – med profesjonell integritet i behold.

Se vår hjemmeside for øvrig informasjon: www.taksator.no.



Rapportansvarlig

Lars Jørgen Fjeldet Westheim

ljw@taksator.no

414 14 658



Dette trenger du å vite om tilstandsrapporten



Hva er en tilstandsrapport?

En tilstandsrapport beskriver synlige skader/avvik eller tegn på skader/avvik på boligen. Rapporten fremhever vanligvis ikke positive egenskaper ved boligen.



Hva vurderer en bygningsakkyndig?

Den bygningsakkyndige vurderer boligen ut fra hva man kan forvente av en bygning av samme alder og type. Vurderingen gjøres som regel mot hvordan det var vanlig å bygge og regler som gjaldt da boligen ble oppført (søknadstidspunktet). Forhold som er vanlige for bygningens alder, slik som slitasje etter normal bruk regnes ikke som avvik.



Hva inneholder tilstandsrapporten?

Den bygningsakkyndige undersøker rom og bygningsdeler slik det kommer frem av [Forskrift til avhendingsloven](#). Tilstandsrapporten inneholder bare avvik som den bygningsakkyndige kan se eller kontrollere med enkle hjelpemidler. Det gjøres ikke nærmere undersøkelser slik som åpning av vegger eller andre bygningsdeler. I vegg mot våtrom og rom under terreng kan det borres et hull for å gjøre enkle undersøkelser slik som fuktsøk.

Når du kjøper en brukt bolig

Når du kjøper en brukt bolig, er det viktig å være oppmerksom på at dette ikke kan sammenlignes med å kjøpe en ny bolig. Måten boligen ble bygget på kan være annerledes enn i dag. Bygninger svekkes over tid, og utsettes for slitasje blant annet på grunn av bruk og vær og vind. Mange boliger fornyes helt eller delvis, noen i flere omganger, eller det oppføres tilbygg. Særlig for boliger som er pusset opp eller endret, er det viktig å merke seg at fornyelse av overflater ikke nødvendigvis betyr at bygningsdeler under er forbedret.

Vurdering mot byggregler

Den bygningsakkyndige vil vurdere boligen mot hvordan det var vanlig å bygge og regler som gjaldt på søknadstidspunktet. Den bygningsakkyndige ser etter avvik som har betydning for og som reduserer boligens funksjon og verdi, og som kommer frem av Forskrift til avhendingslova.

Noen bygningsdeler og forhold vil den bygningsakkyndige vurdere mot dagens regelverk. Etter dagens regelverk vil disse kunne få TG2 eller TG3 uten at det nødvendigvis er krav om at avviket må utbedres. Dette kan gjelde sluk, tettesjikt og fall på bad og vaskerom, forhold som gjelder sikkerhet mot brann, rekkverk, trapper, osv.

Tilstandsrapporten beskriver ikke hele boligen

BYGNINGSSAKKYNDIGE SER FOR EKSEMPEL IKKE PÅ

- vanlig slitasje og normal vedlikeholdstilstand
- bagatellmessige forhold som ikke påvirker bygningens bruk eller verdi vesentlig
- etasjeskillere
- tilleggsbygg slik som garasje, bod, anneks, naust også videre
- utvendige trapper
- støttemurer
- skjulte installasjoner
- installasjoner utenfor bygningen
- full funksjonstesting av el- og VVS-installasjoner
- geologiske forhold og bygningens plassering på grunnen
- bygningens planløsning
- bygningens innredning
- løsløse slik som hvitevarer
- utendørs svømmebasseng og pumpeanlegg
- bygningens estetikk og arkitektur
- bygningens lovlighet (bortsett fra bruksendringer, brannceller og forhold som åpenbart kan påvirke helse, miljø og sikkerhet)
- fellesarealer (med mindre boligeier har vedlikeholdsplikt for fellesarealer og dette er kjent for bygningsakkyndig, eller fellesarealet har en særlig tilknytning til boligen).

© iVerdi 2023 © Norsk takst 2023

Malen til denne rapporten, inkludert standardtekstene fra Norsk takst, er vernet etter åndsverkloven og kan kun benyttes av medlemsforetakene i Norsk takst og av takstingeniører som er sertifisert i slikt foretak, samt av kunder hos iVerdi og studenter hos NEAK. For andre aktører er eksemplarframstilling av malen og standardtekster, som utskrift og annen kopiering til bruk som grunnlag for tilsvarende rapporter, bare tillatt når det er hjemlet i lov (kopiering til privat bruk, sitat o.l.) eller avtale med Norsk Takst ([Forside](#)) eller iVerdi ([Hjem-iVerdi](#)).

Utnyttelse i strid med lov eller avtale kan medføre erstatnings- og straffansvar.

Dette trenger du å vite om tilstandsrapporten

Tilstanden vurderes med ulike tilstandsgrader

Tilstanden gir uttrykk for en gitt forventet tilstand, blant annet vurdert ut fra alder og normal bruk. Ved Tilstandsgrad 0 (TG0) og Tilstandsgrad 1 (TG1) gir den bygningssakkyndige normalt ingen begrunnelse for valg av tilstandsgrad. Grunnen er at bygningen eller bygningsdelen da bare har normal slitasje. Ved skjulte konstruksjoner kan alder alene avgjøre tilstandsgrad. Når bygningssakkyndige anbefaler tiltak, for eksempel utbedringer, må brukeren av rapporten vurdere om tiltakene er nødvendige og lønnsomme.

Når den bygningssakkyndige velger tilstandsgrad, baseres vurderingen på faste kriterier som følger av gjeldende bransjestandard for Teknisk tilstandsanalyse ved omsetning av bolig og Forskrift til avhendingslova.

! TG 0

TILSTANDSGRAD 0, TG0: INGEN AVVIK

Bygningsdelen skal være tilnærmet ny, ikke vise tegn på slitasje og det skal være lagt frem dokumentasjon på faglig god utførelse. Det er ingen merknader til delen.

! TG 1

TILSTANDSGRAD 1, TG1: MINDRE AVVIK

Bygningsdelen skal bare ha normal slitasje, og straktiltak skal ikke anses som nødvendig. Graden kan også brukes når delen er ny, men der dokumentasjon på faglig god utførelse mangler.

! TG 2

TILSTANDSGRAD 2, TG2: VESENTLIGE AVVIK OG MINDRE AVVIK SOM ETTER NS 3600 GIR TG 2

Bygningsdelen skal enten ha feil utførelse, en skade eller symptomer på skade, sterk slitasje eller nedsatt funksjon. Graden gis når bygningsdelen trenger vedlikehold eller tiltak i nær fremtid. Graden skal også brukes når delen er gammel og det er grunn til å varsle om faren for skader på grunn av alderen, eller når det er grunn til å overvåke delen spesielt på grunn av fare for større skader eller følgeskader.

Ved avvik som ikke krever umiddelbare tiltak (ingen umiddelbar kostnad) så blir TG2 markert med en lysere farge.

! TG 3

TILSTANDSGRAD 3, TG3: STORE ELLER ALVORLIGE AVVIK

Denne tilstandsgraden brukes ved kraftige tegn på forhold som man må regne med trenger utbedring straks eller innen kort tid. Det er påvist funksjonssvikt eller sammenbrudd.

- TG IU

IKKE UNDERSØKT/IKKE TILGJENGELIG FOR UNDERSØKELSE

Det kan være avvik/skader som ikke er avdekket.

Hva er et anslag på utbedringskostnad?

Hva det vil koste å utbedre rom eller bygningsdeler, er et forsiktig anslag basert på nåværende kvalitet, registrert avvik og angitte tiltak i rapporten. Anslaget er gitt på generelt grunnlag og må ikke forveksles med et pristilbud fra en håndverker. Det kan foreligge avvik og tiltak som ikke kommer frem av rapporten.

Utbedringskostnad avhenger blant annet av personlige valg av og markedspris på materialer og tjenesteyter.

I rapporten skal det settes anslag for utbedringskostnad for TG3, og slikt anslag kan også gis ved TG2.



Beskrivelse av eiendommen

Selveierleilighet i 1.etasje med balkong - Byggeår: 1961

UTVENDIG

[Gå til side](#)

Vinduer med trerammer og isolerglass, merket med produksjonsår 1998.

Brannklassifisert entrédør (B30).

Balkongdør med trerammer og isolerglass, merket med produksjonsår 1998.

Utgang fra stue til balkong i betongkonstruksjoner.

Rekkverk i stål med plater.

Rekkverkshøyde målt til ca. 121 cm.

Trapper og reposer i terrasso.

Ellers malte flater i felles trappegang.

Heis i oppgangen.

Saltak i trekonstruksjoner teknet med takstein.

Yttervegger er forblendet med spekkmurt teglstein.

Grunnmur i betong.

INNVENDIG

[Gå til side](#)

Gulv:

Flislagt gulv på bad og entrè.

Ellers laminat.

Gulvvarme på bad.

Vegger:

Flissatte vegger på bad.

Malt tapet i stue.

Ellers glatte, malte veggflater.

Himlinger:

Glatte, malte himlingsflater.

Downlights på bad.

Takhøyden ble i stue målt til ca. 2,65 m.

Etasjeskillere i armerte betongkonstruksjoner fra byggeårene.

Glatt, malt innerdør til bad.

Skyvedørs med profilert utførelse til soverom.

Plassbygd skap i entrè.

VÅTROM

[Gå til side](#)

Bad

Det er opplyst om at baderommet ble pusset opp i 2009.

Plastsluk med klemring.

Servantskap med glatte, folierte fronter og heldekkende servant.

Speilskap på vegg over servant.

Gulvmontert klosett med utvendig sisterner.

Dusjhjørne med sluk og dusjarmatur på vegg.

Naturlig avtrekksventilasjon i rommet.

Avtrekksventil i himling.

Tilluft via spalte ved terskel.

KJØKKEN

[Gå til side](#)

Åpen kjøkkenløsning (IKEA) i stue med innredning fra 2010-2014.

Innredning med profilerte, malte fronter.

Laminat benkeplate med nedfelt kum i rustfritt stål.

Belysning under overskap.

Flislignende plater på vegg mellom benk og overskap.

Opplegg for frittstående hvitevarer.

Kjøkkenventilator med kullfilter over stekesone.

TEKNISKE INSTALLASJONER

[Gå til side](#)

Vannførende rør i plast (rør i rør opplegg) og kobber.

Det er benyttet utenpåliggende kobberrør på bad.

Avløpsrør i støpejern og plast i boligen.

Bygningen har den naturlige ventilasjon som var vanlig på byggetiden.

Radiatorer og varmt forbruksvann fra fjernvarmeanlegg.

Eldre radiatorer.

Felles sikringsskap i korridor.

Automatsikringer med jordfeilbrytere.

Hovedsikring på 32 A og 3 fordelingskurser.

Selvavlesende strømmåler er installert.

Det foreligger kursfortegnelse i skap.

Brannslukkingsapparat og røykvarsler i leiligheten.

Arealer

[Gå til side](#)

Beskrivelse av eiendommen

Forutsetninger og vedlegg

[Gå til side](#)

Lovlighet

[Gå til side](#)

Selveierleilighet i 1.etasje med balkong

- Det foreligger godkjente og byggemeldte tegninger, men de stemmer ikke med dagens bruk

Opprinnelig kjøkken er flyttet inn i stue (åpen løsning).

Det har blitt etablert soverom i opprinnelig kjøkkenrom.

Det har blitt satt opp vegger for å gjøre soverommet større.

Lite soverom:

Dette rommet er medtatt og vurdert som soverom etter rommets innredning og bruk ved befaringstidspunktet.

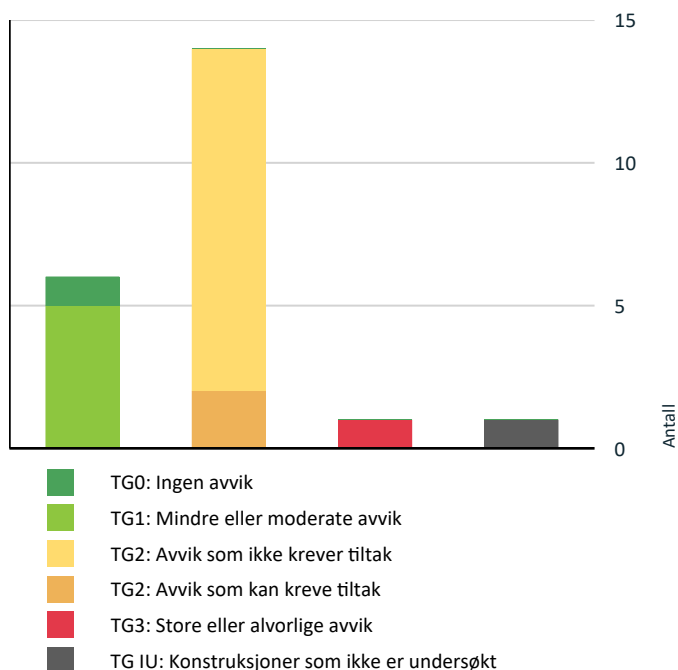
Rommet er noe mindre enn anbefalte krav for rom for varig opphold.

Rommet har vindu med dagslys, plass til seng.

Gulvarealet er på ca. 4,4 m².

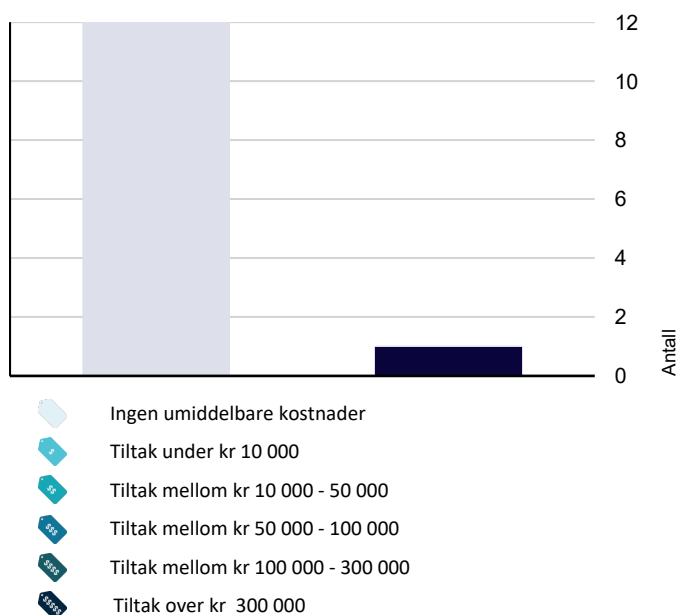
Sammendrag av boligens tilstand

Fordeling av tilstandsgrader



Vil du vite mer om tilstandsgrader? Se side 4.

Anslag på utbedringskostnad



Hva er anslag på utbedringskostnad? Se side 4.

Spesielt for dette oppdraget/rapporten

Rapporten/befaringen er avholdt etter beste skjønn og i henhold til gjeldende forskrift, instruks og retningslinjer.

Hjemmel er kontrollert ut fra «Norges Eiendommer/Ambita».

Det elektriske anlegget og røropplegget er ikke inngående vurdert, eventuelt kun beskrevet.

Det er ikke foretatt inngående vurdering av el-anlegg fordi dette ligger utenfor takstmannens kompetanseområde. Eier av bolig har selv ansvar for el-anlegg og bør jevnlig sørge for el-sjekk fra godkjent kontrollinstans.

Det tas forbehold om at det kan foreligge udokumenterte utvidelser eller endringer av elektrisk anlegg som ikke er dokumentert eller informert om.

Konstruksjoner over terreng er besiktiget fra bakkenivå. Der det i rapporten er foretatt antakelser, er dette fordi angjeldende forhold ikke har latt seg bringe på det rene. Besiktigelsen blir kun utført på lett tilgjengelige deler av konstruksjoner.

Endret bruk, kan over tid avdekke skjulte feil og mangler som ikke oppdages ved visuell kontroll.

Arealer er målt med håndholdt lasermåler i henhold til de til enhver tids gjeldende målerregler (NS3940) og ifølge gjeldende målerregler (NS3940) er følgende medregnet: "Frittliggende rør, montasjekanaler, peiser og piper".

I sammenfattet beskrivelse og under de ulike bygningsdeler er det gjort rede for de oppgraderinger som er foretatt og eventuelle svakheter som er registrert.

Det er ingen forutsetning at rom som er medtatt i BRA-i oppfyller krav i byggeforskrifter til varig opphold. I hovedsak er det dagens bruk av rommene på befaringstidspunktet som bestemmer betegnelsen, uavhengig av hva som er godkjent av bygningsmyndighetene. I mange tilfeller må takstmannen la sitt skjønn overstyre hovedregelen. Dette betyr at rommene kan defineres som BRA selv om de er i strid med byggeforskriftene. Takstmannen har ikke undersøkt/vurdert regulering eller andre forhold i bygningsetaten, for øvrig ingen spesielle forhold takstmannen ble gjort kjent med på befaringsdagen.

Ved evt. åpning av konstruksjoner kan feil og mangler avdekkes også utover det som er omtalt i rapporten.

Det gjøres oppmerksom på at dette er en tilstandsrapport på nivå 1, dvs kun en visuell befaring, uten åpning av konstruksjoner.

Merk at dagens krav til isolering og tetthet mv er strengere enn da bygget ble oppført. Tilstandsanalysen er basert på en visuell befaring og registrering av symptomer.

Rapporten begrenser seg til leiligheten og det som normalt vil omfattes av eiers selvstendige vedlikeholdsansvar som seksjons- eller andelseier.

Normalt utgjør dette alt innenfor leilighetens/seksjonens/andelens vegger.

Tilstandsrapporten tar derfor ikke for seg bygningens fellesdeler som for eksempel tak, yttervegger, grunnmur, drenering, og felles tekniske installasjoner med mindre det foreligger et særlig vedlikeholdsansvar knyttet til bygningsdelene.

På forespørsel har eier opplyst at de ikke er kjent med at

Sammendrag av boligens tilstand

boligen har skjulte feil eller mangler, offentlige pålegg som ikke er utført eller vedtak som medfører eller har medført nytt låneopptak/økning av utgifter, utover det som er nevnt i rapporten.

Opplysninger om utførte arbeider, årstall og øvrige opplysninger i rapporten er basert på opplysninger gitt av eier/beboer/revirent eller fremlagt dokumentasjon.

NB! Eier/revirent plikter å lese gjennom rapporten for å avdekke evt. feilaktige opplysninger før bruk.

I henhold til gjeldende forskrift er det ikke krav til kostnadsestimering av TG2, kun TG3.

Dette avviker fra NT sine retningslinjer.

I de tilfeller TG2 er kostnadsestimert, er dette gjort grunnet konsekvensen av avviket samt viktigheten av at avviket lukkes.

Rapporten kan brukes i inntil ett år etter rapportdato, og kan ikke gjenbrukes ved flere boligsalg i denne perioden.

Skjer det endringer, oppstår skader også videre på boligen, bør du som selger be om oppdatert rapport.

Det påpekes at boligen var møblert ved befaringsdato.

Ved kontroll av planavvik er toleranseklasse PB lagt til grunn for målinger. Målinger foregår med laser og som oftes fra dørterskel mot motstående hjørne i rommet.


På bakgrunn av dette er målinger utført på tilgjengelige steder og det kan derfor være avvik som ikke var målbare eller mulig å oppdage ved befaringsdato.

Oppsummering av avvik

Vil du vite mer? Se på rommet eller bygningsdelen senere i rapporten.

Selveierleilighet i 1.etasje med balkong

STORE ELLER ALVORLIGE AVVIK

 **Våtrom > 1. Etasje > Bad > Sluk, membran og tettesjikt** [Gå til side](#)

KONSTRUKSJONER SOM IKKE ER UNDERSØKT

 **Våtrom > 1. Etasje > Bad > Tilliggende konstruksjoner våtrom** [Gå til side](#)

AVVIK SOM KAN KREVE TILTAK


 **Tekniske installasjoner > Vannledninger** [Gå til side](#)

 **Tekniske installasjoner > Elektrisk anlegg** [Gå til side](#)

AVVIK SOM IKKE KREVER UMIDDELBARE TILTAK

 **Utvendig > Vinduer** [Gå til side](#)

 **Utvendig > Balkongdør** [Gå til side](#)

 **Utvendig > Balkonger, terrasser og rom under balkonger** [Gå til side](#)


 **Innvendig > Gulv** [Gå til side](#)

 **Innvendig > Etasjeskille/gulv mot grunn** [Gå til side](#)

 **Tekniske installasjoner > Avløpsrør** [Gå til side](#)

 **Tekniske installasjoner > Ventilasjon** [Gå til side](#)

 **Tekniske installasjoner > Andre VVS-installasjoner** [Gå til side](#)

 **Våtrom > 1. Etasje > Bad > Overflater vegger og himling** [Gå til side](#)

 **Våtrom > 1. Etasje > Bad > Overflater Gulv** [Gå til side](#)

 **Våtrom > 1. Etasje > Bad > Ventilasjon** [Gå til side](#)

 **Kjøkken > 1. Etasje > stue/kjøkken > Avtrekk** [Gå til side](#)

Tilstandsrapport

SELVEIERLEILIGHT I 1. ETASJE MED BALKONG



Byggeår
1961

Kommentar
Iflg. Norges Eiendommer.

Anvendelse
Boligblokk over 5. etasjer med kjeller og loft.

UTVENDIG

TG 2 Vinduer

Vinduer med trerammer og isolerglass, merket med produksjonsår 1998.

Det bør på generelt grunnlag påregnes at vinduer har behov for justering med jevne mellomrom.

Vurdering av avvik:

- Det er avvik:

Vindusglass er hele og det ble ikke observert punktering. Ved befaringen ble det ikke foretatt kontroll på åpne- og lukkemekanismer av alle vinduer.

Punkterte glass kan være vanskelig å avdekke med sikkerhet under forskjellig type vær og lys.

Det utelukkes ikke at det kan forekomme punkterte glass som ikke ble registrert på befaringstidspunktet.

Det påpekes at vinduer er over 20 år gamle og har oversteget halvparten av forventet levetid.

Likevel oppfyller bygningsdelene tiltenkt funksjon.

TG 2 er gitt som en påpekelse da vinduer har høy alder med høyere sannsynlighet for punktering samt noe redusert isoleringsevne sammenlignet med dagens/nye vinduer.

Det kan også være forhold som ikke ble oppdaget ved befaring, som eksempel sopp, råte o.l.

Dette fordi slikt kan være avhengig av vær, klima o.l. ved befaring.

TG2 på slike bygningsdelers må sees på som en varsel på at vinduer må beregnes byttet innen rimelig tid.

Konsekvens/tiltak

- Tiltak:

Bygningsdelene oppfyller tiltenkt funksjon men utskiftning må påregnes på sikt.

Kostnadsestimat: Ingen umiddelbar kostnad

TG 1 Dører

Brannklassifisert entrédør (B30).

Ingen unormale avvik registrert sett ut fra bygningsdelenes alder.

Tilstandsgrad er satt ut fra en helhetlig vurdering av bygningsdelenes stand, funksjonalitet samt alder.

Det bør på generelt grunnlag påregnes at dører har behov for justering med jevne mellomrom.

TG 2 Balkongdør

Balkongdør med trerammer og isolerglass, merket med produksjonsår 1998.

Det bør på generelt grunnlag påregnes at dører har behov for justering med jevne mellomrom.

Vurdering av avvik:

- Det er avvik:

Isolerglass er hele og det ble ikke observert punktering.

Ingen unormale avvik registrert sett ut fra bygningsdelenes alder.

Tilstandsgrad er satt ut fra en helhetlig vurdering av bygningsdelenes stand, funksjonalitet samt alder.

Punkterte glass kan være vanskelig å avdekke med sikkerhet under forskjellig type vær og lys.

Det utelukkes ikke at det kan forekomme punkterte glass som ikke ble registrert på befaringstidspunktet.

Det påpekes at døren er over 20 år gammel og har oversteget mer enn halvparten av forventet levetid.

Likevel oppfyller bygningsdelene tiltenkt funksjon.

Det kan også være forhold som ikke ble oppdaget ved befaring, som eksempel sopp, råte o.l.

Dette fordi slikt kan være avhengig av vær, klima o.l. ved befaring.

TG2 på slike bygningsdeler må sees på som en varsel på at dører må beregnes byttet innen rimelig tid.

Konsekvens/tiltak

- Tiltak:

Bygningsdelene oppfyller tiltenkt funksjon men utskiftning må påregnes på sikt.

Kostnadsestimat: Ingen umiddelbar kostnad

TG 2 Balkonger, terrasser og rom under balkonger

Utgang fra stue til balkong i betongkonstruksjoner.

Rekkverk i stål med plater.

Rekkverkshøyde målt til ca. 121 cm.

Tilstandsrapport

Vurdering av avvik:

- Det er avvik:

Rekkverket er for lavt i forhold til dagens krav.
Det er registrert rust på rekkverket.

Konsekvens/tiltak

- Tiltak:

Det er ikke krav om utbedring av rekkverkshøyde opp til dagens forskriftskrav.

Kostnadsestimat: Ingen umiddelbar kostnad

Utvendige trapper

Trapper og reposer i terrasso.
Ellers malte flater i felles trappegang.
Heis i oppgangen.

Fellesareal er ikke vurdert, kun beskrevet.

Andre utvendige forhold

Saltak i trekonstruksjoner tekket med takstein.
Yttervegger er forblendet med spekkmurt teglstein.
Grunnmur i betong.

Støpt såle på antatt fast grunn (fjell) eller faste, komprimerte masser.

Av naturlige årsaker er kontroll av drenering og drenerende masser begrenset.

Utover dette antas dreneringen å være utført i henhold til praksis og krav på byggetid.

Dreneringens levetid er avhengig av utførelse, belastning (bygningens beliggenhet) og fyllmasser rundt dreneringen.

Det er ikke foretatt noen geotekniske undersøkelser og det er dermed begrensede muligheter for nøyaktig kunnskap om byggegrunn og stabilitet.

Bygningen stod ferdig i 1961 og er oppført etter byggetidens byggeforskrifter.

Den tilfredsstillende ikke nødvendigvis alle de krav som dagens byggeforskrifter stiller til bl.a. tetthet, ventilasjon og varmeisolering.

Rapporten begrenser seg til boligen/leiligheten og det som normalt vil omfattes av eiers selvstendige vedlikeholdsansvar som eier.

Normalt utgjør dette alt innenfor boligens/leilighetens yttervegger.

Tilstandsrapporten tilstandsvurderer derfor ikke bygningens felleddeler som for eksempel tak, yttervegger, grunnmur, drenering, og felles tekniske installasjoner.

Balkonger/terrasser og vindu vurderes dersom takstmannen finner det relevant for leiligheten.

Generelt har alle bygninger (eldre og nyere) et fremtidig, løpende behov for vedlikehold.

Setninger kan ha oppstått og dette kan ha medført skjevheter i gulv og er derfor ikke unormalt.

Komponenter der vedlikehold og oppgraderinger er et felles ansvar for borettslaget/sameiet er beskrevet men ikke nødvendigvis tilstandsvurdert.

Alder i seg selv er definert som symptom på slitasje/utidsmessighet/svikt osv.

Det gjelder samtlige konstruksjoner, uansett alder og tilstand.

Det betyr at en bygningsdel og konstruksjon kan få TG2 på bakgrunn av høy alder men fortsatt være i en brukbar tilstand og funksjon.

Bygningsdelers og konstruksjoners alder er i hovedsak vurdert ut fra Sintef sine levetidstabeller.

INNSENDIG

TG 2 Gulv

Gulv:
Flislagt gulv på bad og entrè.
Ellers laminat.

Gulvvarme på bad.

Vurdering av avvik:

- Det er avvik:

Tilstandsrapport

Det er registrert avvik på gulvet utover normal slitasjegrad, med små svelleskader i enkelte skjøter, samt glipper mellom enkelte endeskjøter og mellom gulv og gulvlist.

Konsekvens/tiltak

- Tiltak:

Gulvet fungerer med avvikene, oppgradering vil være naturlig ved evt. modernisering.

Kostnadsestimat: Ingen umiddelbar kostnad

TG 1 Vegger og himlinger

Vegger:

Flissatte vegger på bad.
Malt tapet i stue.
Ellers glatte, malte veggflater.

Himlinger:

Glatte, malte himlingsflater.

Downlights på bad.

Takhøyden ble i stue målt til ca. 2,65 m.

Downlights er ikke demontert for inspeksjon.

Ingen unormale avvik registrert utover normal og forventet bruksslitasje.
Stedvise riper og merker er noe man må forvente i en brukt bolig.

Tilstandsgrad er satt ut fra en helhetlig vurdering.

TG 2 Etasjeskille/gulv mot grunn

Etasjeskillere i armerte betongkonstruksjoner fra byggeårene.

Vurdering av avvik:

- Det er avvik:

Det ble utført målinger for å sjekke evt. planavvik (i stue og soverom).

Målt høydeforskjell på over 15 mm gjennom hele rommet i soverom.
Tilstandsgrad 2 gis med bakgrunn i standardens krav til godkjente måleavvik.

Konsekvens/tiltak

- Tiltak:

For å få tilstandsgrad 0 eller 1 må høydeforskjeller rettes opp. Det vil imidlertid sjelden være økonomisk rasjonelt som et enkeltstående tiltak i en bolig som dette. Dersom boligen en gang skal renoveres, kan man vurdere slike tiltak.

Kostnadsestimat: Ingen umiddelbar kostnad

Radon

Det er ikke opplyst om utførte radonmålinger.

I borettslag, sameier og aksjeselskap pleier dette å gjøres som et felles tiltak.

Dersom det ikke foreligger dokumentasjon på radonnivåer, anbefales radonmåling i vinterhalvåret for å vurdere eventuelt behov for tiltak.

TG 1 Innvendige dører

Glatt, malt innerdør til bad.
Skyvedørs med profilert utførelse til soverom.

Det bemerkes at det er skader på bunnen av innerdøren til badet, som er malt over.
Tilstandsgrad er satt ut fra en helhetlig vurdering.

Det bør på generelt grunnlag påregnes at dører har behov for justering med jevne mellomrom.

Andre innvendige forhold

Plassbygd skap i entrè.

VÅTROM

1. ETASJE > BAD

Generell

Tilstandsrapport

Det er opplyst om at badet ble pusset opp i 2009.

Det er ikke fremlagt noen form for dokumentasjon på når og hvem som pusset opp badet.

Det er heller ikke fremlagt dokumentasjon på badets oppbygging og løsninger.

Det er ukjent for undertegnede hva som ble gjort ved oppussingen. Rapporten tar utgangspunkt i gitte opplysninger, samt det som var synlig ved visuell inspeksjon på befaringdagen.

Badet nærmer seg forventet levetid. Levetid er beregnet ut fra Norsk Standard og Sintef sine levetidstabeller. Tilstandsvurderingen tar høyde for dette. Totalt modernisering må påregnes på sikt. Eksakt tidspunkt kan være vanskelig å si da dette avhenger av belastning og bruk.

Generell informasjon for å best ivareta våtrom:
Ha alltid god gjennomlufting på våtrommet, slik at fuktigheten i rommet luftes tilstrekkelig ut.

Husk at fuktige våtrom er en god grobunn for blant annet soppdannelse og jordslag.

Tørk opp vannsøl for å hindre for stor spredning av fukt.

Generell rengjøring av fliser, fuger og utstyr for å opprettholde farge og glans.

Skru ut ventilasjonsventilen ca. 1 gang i året og rengjør denne, slik at den ikke tetter seg med støv og skitt.

Unngå i størst mulig grad å bore gjennom fliser i våtsone. Hvis dette gjøres må det brukes godkjent våtromsilikon i skruehullet.

Rengjør sluket ca. 3-4 ganger i året. Sluket renses etter risten er fjernet - Vippes opp med skrutrekker eller lignende.

Rør ikke klemringen (festet med skruer).

Utløpet kan renses etter at vannlås er fjernet (om sluket har dette).

Vannlåstrakten trekkes enklest opp ved å gripe tak i ribben i bakkant med for eksempel en tang eller lignende.

Vannlåsen trekkes rett opp.

Sammenføyning igjen skjer i motsatt rekkefølge.

Vær nøye med at vannlåstrakten med gummiring kommer riktig på plass.



1. ETASJE > BAD

TG 2 Overflater vegger og himling

Flissatte vegger.

Glatte, malte himlingsflater.

Det er montert downlights i himling.

Downlights er ikke demontert for inspeksjon.

Vurdering av avvik:

- Det er avvik:

Det er registrert avskår på veggflis, samt manglende flisfug i dusjsonen.

Tilstandsgrad er satt ut fra bygningsdelenes og overflatenes alder samt underliggende konstruksjoner.

Konsekvens/tiltak

- Tiltak:

Oppgradering vil være naturlig ved evt. modernisering.

Rommet fungerer med dagens bruk.

Endret bruk vil kunne fremskynde behovet for modernisering.

Kostnadsestimat: Ingen umiddelbar kostnad

1. ETASJE > BAD

TG 2 Overflater Gulv

Flislagt gulv med gulvvarme.

Høydeforskjell mellom topp flis ved dørterskel og overkant sluk, målt til 42 mm.

Det er innenfor dagens krav.

I henhold til dagens krav skal det være en høydeforskjell på 25 mm mellom topp slukrist og topp membran ved terskel.

Om membran ikke er synlig ved terskel, måles høydeforskjellen mellom topp slukrist og topp flis ved terskel (der evt. vann kan renne ut i tilstøtende rom).

Vurdering av avvik:

- Det er avvik:

Det er påvist en sprukken gulvflis.

Tilstandsgrad er satt ut fra bygningsdelenes og overflatenes alder samt underliggende konstruksjoner.

Konsekvens/tiltak

- Tiltak:

Oppgradering vil være naturlig ved evt. modernisering.

Det anbefales at det dusjes i dusjkabinett med kontrollert rørføring til sluk, inntil badet moderniseres.

Kostnadsestimat: Ingen umiddelbar kostnad

1. ETASJE > BAD

TG 3 Sluk, membran og tettesjikt

Tilstandsrapport

Plastsluk med klemring.

Det er ingen synlig membran i sluket. Dette utelukker ikke at det benyttet membran, men sier at det ikke er mulig å fastslå hvordan en evt. membranløsning er.

Generell info om sluk:

Sluk må renses jevnlig for å unngå lukt og tett sluk samt for å forlenge slukets levetid.

Vurdering av avvik:

- Det er avvik:
- Mer enn halvparten av forventet brukstid er passert på slukløsningen.
- Mer enn halvparten av forventet brukstid er passert på membranløsningen.

Det er ikke montert rørmansjetter rundt rørgjennomføringer i våtsonene, og det er utettheter i overgangen mellom gulv og vegg bak klosettet.

Tilstandsgrad 3 er vurdert på bakgrunn av dette avviket.

Konsekvens/tiltak

• Tiltak:

Det vil være hensiktsmessig å rette opp dette i forbindelse med en eventuell totalrenovering. Basert på badets alder og det at mer enn halvparten av den forventede levetiden for membran/tettesjikt er passert, vil det være fornuftig å vurdere en totalrenovering av hele badet, da dette er en utsatt bygningsdel.

Det anbefales at det dusjes i dusjkabinett med kontrollert rørføring til sluk, inntil baderommet moderniseres.

Kostnadsestimatet er beregnet for totalrenovering av badet.

Kostnadsestimat: Over 300 000



1. ETASJE > BAD

TG 1 Sanitærutstyr og innredning

Servantskap med glatte, folierte fronter og heldekkende servant.
Speilskap på vegg over servant.
Gulvmontert klosett med utvendig sisterner.
Dusjhjørne med sluk og dusjarmatur på vegg.

Det påpekes at det er noe svellskader på frontene til servantinnredningen.

Ellers normal brukslitasje.

Tilstandsgrad er satt ut fra en helhetlig vurdering.

1. ETASJE > BAD

TG 2 Ventilasjon

Naturlig avtrekksventilasjon i rommet.
Avtrekksventil i himling.
Tilluft via spalte ved terskel.

Vurdering av avvik:

• Det er avvik:

Rommet har kun naturlig ventilasjon.

Dette var vanlig løsning da bygningen ble oppført men er dårligere enn dagens krav.

Konsekvens/tiltak

• Tiltak:

Boligen har den naturlige avtrekksventilasjonen som var vanlig ved oppføring.

Det kan likevel anbefales at mekanisk avtrekk på våtrom etableres, da dette er en bedre løsning.

Da dette er et borettslag/sameie og det er felles ventilasjon så skal det ikke monteres elektrisk styrt avtrekksvifte på ventil.

Det henvises ellers til borettslagets vedtekter og husordensregler.

Kostnadsestimat: Ingen umiddelbar kostnad

1. ETASJE > BAD

TG IU Tilliggende konstruksjoner våtrom

Det er ikke utført hulltaking da dusjonen grenser til nabo og murvegger. Dette er i henhold til gjeldende forskrift.

Det ble rutinemessig søkt etter fukt i dusjonens vegger med fuktindikator (Protimeter SM) på befaringen, og det var ingen indikasjon på fukt.

Fuktsøk gir kun en indikasjon og må ikke oppfattes som en garanti for baderommet. Gulv måles ikke.

KJØKKEN

1. ETASJE > STUE/KJØKKEN

TG 1 Overflater og innredning

Tilstandsrapport

Åpen kjøkkenløsning (IKEA) i stue med innredning fra 2010-2014. I henhold til opplysninger fra eier.

Innredning med profilerte, malte fronter.
Laminat benkeplate med nedfelt kum i rustfritt stål.
Belysning under overskap.
Flislignende plater på vegg mellom benk og overskap.
Opplegg for frittstående hvitevarer.

Det anbefales på generelt grunnlag å montere komfyrvakt samt aquastop/lekkasjevarsler med sensorer og magnetventil.

Tilstandsgrad satt ut fra helhetlig vurdering av rommet og innredning.

Det ble rutinemessig søkt etter fukt på typisk fuktutsatte steder med fuktindikator (Protimeter SM) på befaringen og det var ingen indikasjoner på fukt.



1. ETASJE > STUE/KJØKKEN

! TG 2 Avtrekk

Kjøkkenventilator med kullfilter over stekesone.
Eventuelle filter i kjøkkenventilatoren bør rengjøres/skiftes regelmessig for å unngå at fett fester seg og skaper brannfare.

Tilstandsgrad er satt ut fra dagens løsning.
Eventuell endring av løsningen vil kunne gi endret tilstandsgrad.

Vurdering av avvik:

- Det er avvik:

- Det er kun kullfilterventilator på kjøkkenet og heller ikke andre forserte/mekaniske avtrekksløsninger fra kokesonen.

"manglende forsert mekanisk avtrekk" betyr at avtrekk over stekesone ikke føres ut av rommet via kanal, yttervegg eller tilsvarende. Fuktig luft og kondens vil da forbli i rommet om det ikke luftes med vindu.

Konsekvens/tiltak

- Tiltak:
- Det er vanskelig å etablere andre løsninger.

Avtrekk av denne typen er en relativt vanlig type løsning i eldre bygg/bygårder. For montering av mekanisk avtrekk må det undersøkes hos styret og i borettslagets vedtekter om det lar seg montere.

Kostnadsestimat: Ingen umiddelbar kostnad

TEKNISKE INSTALLASJONER

! TG 2 Vannledninger

Vannførende rør i plast (rør i rør opplegg) og kobber.
Det er benyttet utenpåliggende kobberrør på bad.

Plast rør til kjøkken som er ført i vegger og er hovedsakelig skjult i konstruksjonen.
Rørøppegget i innkassing på soverom. Adkomst via luke.

Øvrige rørføringer er felles for bygningen og ikke inspisert/vurdert.

Rørføringer og rørenes tilstand kan være vanskelig å gi en fullstendig vurdering av da disse for det meste ligger skjult i boligens vegger og konstruksjoner eller er innkasset.

Undertegnede har ikke fullt ut vurdert bereder og røranlegget for varmtvann av den grunn at dette krever spesielt utstyr og kompetanse. Alder, foretting og brudd kan være risikomomenter i et hvert anlegg. Tegn til dette ble ikke observert på befaringsdagen.

Eier opplyste at systemet fungerer som det skal.
Tilstandsgrad er satt ut fra en visuell kontroll samt gitte opplysninger.
Tilstandsgrad er satt ut fra de konstruksjoner som var synlig ved befaring.

Vurdering av avvik:

- Det er avvik:
- Det er ikke benyttet ytterrør/varerør på plastrørene.

Konsekvens/tiltak

- Tiltak:
- Det bør trekkes ytterrør/varerør på plastrørene, og det må sørges for at eventuell lekkasjevann ledes til rom med sluk.

Tilstandsrapport



! TG 2 Avløpsrør

Avløpsrør i støpejern og plast i boligen.

Øvrige avløpsrør er felles for bygningen og ikke inspisert/vurdert.

Tilstandsgrad er satt ut fra vurdering av de bygningsdelene som var tilgjengelige og mulige å bedømme ut fra en visuell befaring.

Vurdering av avvik:

- Det er avvik:

Mer enn halvparten av forventet brukstid er passert på innvendige avløpsledninger.

Konsekvens/tiltak

- Tiltak:

Det er ikke behov for utbedringstiltak siden anlegget fungerer i dag, men ut ifra alder kan skader plutselig oppstå på eldre anlegg. I forbindelse med oppgradering av våtrom vil det være naturlig med utskiftning av rør.

Tidspunkt for utskiftning av avløpsrør nærmer seg.

Kostnadsestimat: Ingen umiddelbar kostnad

! TG 2 Ventilasjon

Bygningen har den naturlige ventilasjon som var vanlig på byggetiden. Ventilasjonsløsningen er enklere enn det som benyttes i dag.

Kapasitet og mengde luftutskiftning er ikke kontrollert da det krever eget utstyr for måling og det hører ikke inn under en nivå 1 undersøkelse.

Vurdering av avvik:

- Det er avvik:

Naturlig ventilasjon gis på generelt grunnlag tilstandsgrad 2 da dagens strenge krav til ventilasjon ikke er oppfylt, til tross for at denne typen ventilasjon er normalt for boliger/leiligheter bygget i denne tidsperioden.

Konsekvens/tiltak

- Tiltak:

Det er pr. idag ikke behov for tiltak da løsningen fungerer som tiltenkt. Endret bruk kan endre behovet for endring av ventilasjonsløsningen.

Kostnadsestimat: Ingen umiddelbar kostnad

! TG 2 Andre VVS-installasjoner

Radiatorer og varmt forbruksvann fra fjernvarmeanlegg.

Bygningsdelene tilfredsstiller tiltenkt funksjon. Det er ikke opplyst om feil, mangler eller avvik ved anlegget.

Eldre radiatorer.

Vurdering av avvik:

- Mer enn halvparten av forventet brukstid på VVS-installasjoner er oppbrukt.

Konsekvens/tiltak

- Det er ikke behov for utbedringstiltak siden VVS-installasjonen(e) fungerer i dag, men ut ifra alder kan skader plutselig oppstå på eldre VVS-installasjoner.

Kostnadsestimat: Ingen umiddelbar kostnad

! TG 2 Elektrisk anlegg

Dette er en forenklet kontroll begrenset til de spørsmål og undersøkelser som forskrift til avhendingslova (tryggere bolighandel) § 2-18 inneholder. Dette kan ikke sammenlignes med en kontroll utført av offentlig myndighet (Det lokale eltilsyn) eller registrert elektrovirksomhet, og en bygnings sakkyndig har verken kompetanse eller lov til å foreta en slik kontroll.

Tilstandsgraden er vurdert ut fra den forenklede og begrensede kontrollen som forskriften inneholder. El-anlegget kan ha feil og mangler som en slik forenklet undersøkelse ikke vil avdekke. Vær derfor oppmerksom på denne risikoen, og søk videre veiledning eller få en fullstendig kontroll utført av registrert elektrovirksomhet.

Tilstandsrapport

Felles sikringskap i korridor.
Automatsikringer med jordfeilbrytere.
Hovedsikring på 32 A og 3 fordelingskurser.

Selvavlesende strømmåler er installert.
Det foreligger kursfortegnelse i skap.

Eier opplyser at anlegget fungerer slik det skal, og at det ikke forekommer at sikringer løser ut - samt at varmekabler fungerer tilfredstillende.

Rapporten tar utgangspunkt i at det er tilstrekkelig kapasitet på EL-anlegget til normal bruk.

Det tas forbehold om at det kan foreligge udokumenterte utvidelser eller endringer av elektrisk anlegg som ikke er dokumentert eller informert om.

Forskrift om elektriske lavspenningsanlegg. Sitat : "Eier og bruker av anlegget som omfattes av denne forskrift skal sørge for at det blir foretatt nødvendig ettersyn og vedlikehold slik at anlegget til enhver tid tilfredsstillende sikkerhetskravene i kap. 5."

Fra og med 1. januar 1999 er elektroentreprenører forpliktet til å utarbeide samsvarserklæring til eier av elektrisk anlegg ved installasjon av nye anlegg eller endringer i eksisterende anlegg. Dokumentasjonen er en bekreftelse fra elektroentreprenøren at anlegget er i samsvar med sikkerhetskravene i forskrift om elektriske lavspenningsanlegg. Kravet om samsvarserklæring har ikke tilbakevirkende kraft.

Takstmannen utfører en forenklet kontroll begrenset til de spørsmål og undersøkelser som forskrift til avhendingslova (tryggere bolighandel) § 2-18 inneholder.

Dette kan ikke sammenlignes med en kontroll utført av offentlig myndighet (Det lokale eltilsyn) eller registrert elektrovirksomhet, og en bygningssakkyndig har verken kompetanse eller lov til å foreta en slik kontroll.

Evt. angivelse av Tilstandsgrad er vurdert ut fra den forenklede og begrensede kontrollen som forskriften inneholder.

El-anlegget kan ha feil og mangler som en slik forenklet undersøkelse ikke vil avdekke.

Vær derfor oppmerksom på denne risikoen, og søk videre veiledning eller få en fullstendig kontroll utført av registrert elektrovirksomhet.

Takstmannen beskriver anlegget, men vurderer det ikke da dette krever spesialkompetanse.

Spørsmål til eier

- Er det elektriske anlegget utført eller er det foretatt tilleggsarbeider på det elektriske anlegget etter 1.1.1999?
Ja
Eksisterer det samsvarserklæring?
Nei
- Forekommer det ofte at sikringene løses ut?
Nei
- Har det vært brann, branttilløp eller varmgang (for eksempel termiske skader på deksler, kontaktpunkter eller lignende) i boligens elektriske anlegg?
Nei

Inntak og sikringskap

- Foreta en helhetsvurdering av det elektriske anlegget, dets alder, allmenne tilstand og fare for liv og helse. Bør det elektriske anlegget ha en utvidet el-kontroll?

Ja Det anbefales at det gjennomføres en utvidet EL-kontroll i boligen, av anlegget i sin helhet.

En utvidet EL-kontroll er en vesentlig grundigere og omfattende kontroll av EL-anlegg enn kun tilsyn.

Det påpekes at dette kun er en anbefaling da takstmann ikke har kompetanse eller lov til å utføre full vurdering av det elektriske anlegget.

I henhold til gjeldende forskrift og standard må alle avvik, store og små, utbedres for å oppnå TG1 på det elektriske anlegget.

Dette er bakgrunnen for gitte tilstandsgrad.

Generell kommentar

Det foreligger ingen/er ikke fremlagt dokumentasjon/samsvarserklæring på det elektriske anlegget. Samsvarserklæring er en garanti på at den elektriske installasjonen er gjort riktig i henhold til regelverket. Vær klar over risikoen og kostnadene mangelfull samsvarserklæring kan ha, da man ikke kan konstantere om det resterende elektriske ledningsnett er utført av sertifisert personell.

Derfor anbefales det en utvidet el-kontroll utført av en registrert elektroinstallasjons-virksomhet.

EL-kontroll er en grundigere og omfattende kontroll av EL-anlegg enn kun tilsyn.

Det påpekes at dette kun er en anbefaling da takstmann ikke har kompetanse eller lov til å utføre full vurdering av det elektriske anlegget.



TG 0 Branntekniske forhold

Tilstandsrapport

Dette er en forenklet kontroll begrenset til de spørsmål som fremkommer under. Tilstandsgraden er basert på retningslinjer til disse spørsmålene i bransjestandarden NS3600. Dette kan ikke sammenlignes med en fullstendig kontroll av branntekniske forhold av offentlig myndighet, eller en vurdering av boligens branntekniske forhold eller prosjektering fra en rådgiver med spesialkompetanse. En bygningssakkyndig har verken kompetanse til å gi slik veiledning eller lov til å foreta en slik kontroll.

Tilstandsgraden er vurdert ut fra den forenklete og begrensede kontrollen. Det kan være feil og mangler om branntekniske forhold som en slik forenklet undersøkelse ikke vil avdekke. Vær derfor oppmerksom på denne risikoen, og søk videre veiledning eller rådgivning.

Brannslukkingsapparat i leiligheten.

Lovpålagt røykvarsler/brannslukningsutstyr skal følge boligen ved salg. Det er viktig at selger sørger for at dette er i orden ved salg.

Alarmanlegg og øvrig utstyr er ikke fysisk testet av takstmann, kun visuelt inspisert.

Generell info om brannslukkingsutstyr (i henhold til TEK17):

Boligbygg (risikoklasse 4) må ha enten håndslukkeapparat eller egnet brannslange som rekker inn i alle rom.

Håndslukkeapparater kan være pulverapparater på minimum 6 kg med ABC-pulver eller skum- og vannapparater på minimum 9 liter eller på minimum 6 liter og med effektivitetsklasse minst 21A etter NS-EN 3-7:2004.

I bolig kan det benyttes formstabil brannslange med innvendig diameter på minimum 10 mm.

Brannslange må ikke være lengre enn 30 meter ved fullt uttrekk.

Antall og dekningsområde av brannslanger og håndslukkeapparater må være slik at alle rom i hele bygningen dekkes.

Brannslukkeutstyr må være plassert slik at brukerne lett kan finne fram til det og kunne ha mulighet til å slukke branntilløp i startfasen før det utvikler seg til en større brann.

Generell info om brannvarslere (i henhold til TEK17):

Brann-/røykdetektorer i leiligheter i boligbygninger må dekke områdene kjøkken, stue og sone utenfor soverom.

Dessuten må følgende være oppfylt:

- Det må være minst én detektor per etasje.

- Akustiske alarmorganer må plasseres slik at alarmstyrken er minst 60 dB i oppholdsrom og soverom når mellomliggende dører er lukket.

1. Er det mangler for brannslukningsutstyr i boligen iht. forskriftskrav på søknadstidspunktet, men minst Byggeforskrift 1985?
Nei
2. Er det skader på brannslukkingsutstyr eller er apparatet eldre enn 10 år?
Nei
3. Er det mangler på røykvarsler i boligen iht. forskriftskrav på søknadstidspunktet, men minst Byggeforskrift 1985?
Nei
4. Er det skader på røykvarslere?
Nei

Arealer, byggetegninger og brannceller

Standard gjeldende fra 01.01.2024

Arealmålinger og arealoppsett er basert på Norsk standard 3940:2023 Areal- og volum-beregninger av bygninger. Arealet gjelder for tidspunktet da boligen ble målt

Hva er måleverdig areal?

Arealet i rommet må ha minst 1,90 m fri høyde over gulvet og minst bredde på 0,60 m. Et loft med skråtak vil for eksempel bare få registrert målbart areal der høyden er minst 1,90 m og bredden minst 0,60 m. Rommet må ha dør eller luke, og gangbart gulv.

Hva er bruksareal?

BRA = BRA-i + BRA-e + BRA-b

Bruksarealet for bygningen er bruttoarealet minus arealet som optas av yttervegger.



Internt bruksareal (BRA-i)	Arealet innenfor boenheten(e)
Eksternt bruksareal (BRA-e)	Arealet av alle rom utenfor boenheten(e) og som tilhører denne, slik som for eksempel boder
Innglasset balkong mv (BRA-b)	Arealet av innglasset balkong, veranda eller altan når denne er tilknyttet boenheten(e)
Terrasse- og balkongareal (TBA)	Arealet av terrasser, åpne balkonger og åpen altan tilknyttet boenheten(e)

Gulvareal (GUA) Er sum av BRA (bruksareal) og ALH (areal med lav takhøyde).
Areal med lav takhøyde (ALH) er ikke måleverdig areal, som skyldes skråtak og lav himlingshøyde.

GUA kan opplyses i markedsføring der det er aktuelt for den konkrete boligen og kun sammen med BRA-i, for eksempel der gulvflaten har en verdi og har funksjon ved møblering og bruk av rommene. Ikke innredet areal som kaldloft, måles og oppgis normalt ikke.

Arealet kan ikke alltid fastsettes nøyaktig

Areal kan være komplisert eller umulig å måle opp nøyaktig fordi det er vanskelig å fastslå tykkelsen på innervegger, skjevheter i og utforming av bygningskonstruksjoner som karnapp, buer og vinkler som ikke er rette, åpne rom over flere etasjer og så videre.

Eiendommens markedsverdi kan ikke baseres på en matematisk beregning basert på antall kvadratmeter opplyst i rapporten. Opplysninger om areal kan altså ikke alene benyttes for å beregne eiendommens verdi.

Den bygningsakkyndige kan avdekke eventuelle bruksendringer og avvik i branncelleinnndeling

Den bygningsakkyndige ser på byggetegninger hvis de er tilgjengelige og dette er en del av oppdraget, og vurderer bruken av boligen opp mot tegningene. Hvis den bygningsakkyndige oppdager at en bolig ikke ser ut til å være delt opp i brannceller etter kravene i byggt teknisk forskrift på befaringstidspunktet, skal det opplyses om dette.

Reglene om bruksendring og brannceller kan være kompliserte. Søk videre faglige råd om rapporten ikke gir deg svar. Den bygningsakkyndige kan ikke vurdere og svare på alle spørsmål, og kan heller ikke vite om kommunen kan gi unntak for kravene som gjelder. [Vil du vite mer?](#)

Om brannceller

En branncelle er hele eller avgrensede deler av en bygning hvor en brann fritt kan utvikle seg uten at den kan spre seg til andre bygninger eller andre deler av bygningen i løpet av en fastsatt tid.

Om bruksendring

Bruksendring er å endre bruken av et rom fra en tillatt bruk til en annen. Dette kan kreve søknad og tillatelse, for eksempel hvis du endrer et rom fra bod til soverom eller arbeidsrom, eller hvis du endrer en bolig til to separate boliger.

Rom for varig opphold har krav til takhøyde, romstørrelse, rømningsvei og lysforhold som må være oppfylt. Du kan søke kommunen om unntak for kravene, men kan ikke regne med å få unntak for krav som går på helse og sikkerhet, for eksempel krav til rømningsvei.

Bruksendring som krever godkjenning, og som ikke er søkt bruksendret, er ulovlig. Kommunen kan etter plan- og bygningsloven kapittel 32 forfølge overtredelser. Kommunen kan pålegge deg å avslutte den ulovlige bruken, eventuelt å rette eller tilbakeføre rommet til godkjent bruk.

Arealer

Selveierleilighet i 1. etasje med balkong

Ny arealstandard

Etasje	Bruksareal BRA m ²			SUM	Terrasse- og balkongareal (TBA)
	Internt bruksareal (BRA-i)	Eksternt bruksareal (BRA-e)	Innglasset balkong (BRA-b)		
1. Etasje	31			31	4
Kjeller		2		2	
Loft		3		3	
SUM	31	5			4
SUM BRA	36				

Romfordeling

Etasje	Internt bruksareal (BRA-i)	Eksternt bruksareal (BRA-e)	Innglasset balkong (BRA-b)
1. Etasje	Bad, entré, soverom, stue/kjøkken		
Kjeller		Ekstern bod	
Loft		Ekstern bod	

Kommentar

Entré/gang, soverom, bad, stue med åpen kjøkkenløsning.
Utgang fra stue til balkong på ca. 4,3 m².

Kjeller:

Bod på ca. 2 m², merket med 5.

Loft:

Bod på ca. 2,6 m², merket med 5.

På grunn av skråtak er det reelle gulvarealet større enn det faktisk målbare og oppgitte areal.
Gulvarealet ble målt til ca. 3,4 m².

Innvendig målte arealer.

Alle innvendige sjakter, rørkasser o.l. er medberegnet i boligens areal.

I arealoppstillingen er alle arealer avrundet til nærmeste hele tall.

Dette er i henhold til gjeldende måleregler (NS3940).

Det er bruken av rommet på befaringstidspunktet som avgjør rommets navn og definisjon i arealoppstillingen.

Dette betyr at rommet både kan være i strid med Teknisk forskrift (TEK) og mangle godkjenning i kommunen for den aktuelle bruken, uten at dette vil få betydning for takstmannens valg av romdefinisjon.

Det kan være avvik i dagens rombruk/rombenevning i forhold til boligens opprinnelige byggemeldte/godkjente tegninger.

Dette er i henhold til gjeldende måleregler (NS3940).

Rombetegning er skjønnsmessig vurdert på stedet og tilfredsstillende ikke nødvendigvis kravene i Teknisk forskrift for rom til varig opphold mht. rommets størrelse, takhøyde, lysforhold og rømning.

Innbygde/plassbygde skap er skjønnsmessig vurdert på stedet.

Boder utenfor boenheten (BRA-e) er ofte møblerte/fulle og i mange tilfeller umulig å måle nøyaktig.

Disse arealene må derfor sees på som omtrentlige arealer og ikke eksakte.

Bodene er vist frem til takstingeniøren av eier/representant for eier på befaringsdagen.

Takstingeniøren har ikke gjort nærmere undersøkelser om leiligheten har bruksrett til disse arealene.

Lovlighet

Byggetegninger

Det foreligger godkjente og byggemeldte tegninger, men de stemmer ikke med dagens bruk

Kommentar: Opprinnelig kjøkken er flyttet inn i stue (åpen løsning).
Det har blitt etablert soverom i opprinnelig kjøkkenrom.
Det har blitt satt opp vegger for å gjøre soverommet større.

Lite soverom:

Dette rommet er medtatt og vurdert som soverom etter rommets innredning og bruk ved befaringstidspunktet.

Rommet er noe mindre enn anbefalte krav for rom for varig opphold.

Rommet har vindu med dagslys, plass til seng.

Gulvarealet er på ca. 4,4 m².

Brannceller

Er det påvist synlige tegn på avvik i branncelleinndeling ut ifra dagens byggeteknisk forskrift?

Ja Nei

Nyere håndverkstjenester

Er det ifølge eier utført håndverkstjenester på boligen siste 5 år?

Ja Nei

Krav for rom til varig opphold

Er det påvist avvik i forhold til rømningsvei, dagslysflate eller takhøyde?

Ja Nei

Kommentar:

Total fordeling mellom P-ROM og S-ROM

Tabellen under viser fordelingen av P-ROM og S-ROM etter veiledningen til NS 3940: 2012. Dette er til informasjon og til sammenligning. Tallene er omtrentlige, kan avvike fra faktiske målinger og er ikke juridisk bindende

	P-ROM(m2)	S-ROM(m2)
Selveierleilighet i 1.etasje med balkong	31	0

Befarings - og eiendomsopplysninger

Befaring

Dato	Til stede	Rolle
13.3.2025	Lars Jørgen Fjeldet Westheim	Takstingeniør
	David Alan Wright og Rita Wright	Kunde

Matrikkeldata

Kommune	gnr.	bnr.	fnr.	snr.	Areal	Kilde	Eieforhold
301 OSLO	220	85		5	1183.3 m ²	Iflg. Norges Eiendommer - Ambita. Tomtearealet gjelder for det aktuelle Gnr/Bnr.	Eiet

Adresse

Sognsveien 2

Hjemmelshaver

Wright David Alan, Wright Ellen Christine, Wright
Rita Brunvoll

Kommentar

Bolignummer (SSB) : H0105.

Regulering : Området er regulert til boligformål.
Adkomst vei : Offentlig, interne gang- og stikkveier.
Tilknytning vann : Offentlig.
Tilknytning avløp : Offentlig.

Eiendomsopplysninger

Beliggenhet

Selveierleilighet i 1. etasje med balkong, sentralt beliggende på Adamstuen, bydel St. Hanshaugen i Oslo. Attraktiv beliggenhet ved Adamstuen med alle servicetilbud og fasiliteter i umiddelbar nærhet. Leiligheten ligger i umiddelbar nærhet til Thereses gate med godt utvalg i butikker og servicetilbud. Gangavstand til UiO, Blindern Høgskole i Oslo, Tannlegehøgskolen og Ullevål sykehus, samt fine turområder som Stensparken, St. Hanshaugen og Marienlystparken. Umiddelbar nærhet til offentlig kommunikasjon med gode buss- og trikk forbindelser. Gangavstand til OsloMet og umiddelbar nærhet til den gamle veterinærhøgskolen (som er under langsiktig utviklingsarbeid).

Om tomten

Felles eiet tomt på 1183.3 m², i henhold til Norges eiendommer. Fellesarealene er i hovedsak opparbeidet med asfalterte arealer og parkeringsplass. Noe gressplen samt beplantning ut mot gate.

Selskapet har 19 parkeringsplasser som leies ut. Styret tildeler plasser. Parkeringsplassen følger ikke seksjonen ved salg.

Boligen ligger i et området som omfattes av ordningen "beoerparkering". For mer info om beoerparkeringsordningen, se: <https://www.oslo.kommune.no/gate-transport-og-parkering/parkering/beoerparkering/> Ellers gateparkering etter områdets gjeldende bestemmelser.

Bebyggelsen

Området består hovedsakelig av bygårder og noe nyere blokkbebyggelse. Bygning oppført i 1961 i mur- og betongkonstruksjoner etter datidens byggeskikk og metoder. Ferdigattest, datert 03/01-1962.

Sameiet Sognsveien 2 består av 39 seksjonsleiligheter. Sameiet er registrert i foretaksregisteret i Brønnøysund med organisasjonsnummer: 875806092.

2022: Omfattende rørfornyelse/oppgradering av soilrørene og det felles rørsystemet - Olimb
2019: Installasjon av fjernvarme i sameiet. Fortum
2018: Brannkontroll, lås nøkkelbytte og ny vaskemaskin. 2016: Ny grunnvannspumpe er kjøpt inn og montert. 2014: Lys og brannvarslingsanlegg.
2012: Installasjon av snøfanger på utside av leiligheter. 2011: Vedlikehold tak: Varmekabler ble lagt i takrennene. 2009: Rehab. av EI-anlegg og nye postkasser.

Ellers føres løpende vedlikehold og oppgraderinger etter behov og vedtak. For oversikt over utførte arbeider henvises det til årsberetning og sameiets styre.

Kilder og vedlegg

Dokumenter

Beskrivelse	Dato	Kommentar	Status	Sider	Vedlagt
Egenerklæring		Utfylt av selger.	Ikke gjennomgått		Nei
Eier		Som påviste og ga opplysninger.	Gjennomgått		Nei
Eiendomsverdi.no		Eiendomsverdi informasjon fra statens kartverk. Opplysninger om adresse, bnr., gnr., hjemmelshaver, byggeår, tomteareal, salgspriser mm.	Gjennomgått		Nei
Infoland.no			Gjennomgått		Nei

Revisjoner

Versjon	Dato	Kommentar
1	18.03.2025	

Tilstandsrapportens avgrensninger

STRUKTUR•REFERANSENIVÅ•TILSTANDSGRADER

- Rapporten er basert på innholdskrav i Forskrift til avhendingslova (tryggere bolighandel). Formålet er å gi en tilstandsanalyse til bruk for den som bestiller og/eller i et salg til forbruker, og ikke for andre tredjeparter. Rapportens struktur, metode og begrepsbruk følger i hovedsak Norsk Standard NS 3600:2018 (Teknisk tilstandsanalyse ved omsetning av bolig), samt Takstbransjens retningslinjer for arealmåling når det gjelder fordeling mellom P-areal og S-areal.
- Tilbakeholdt eller uriktig informasjon som har betydning for vurderingen, er ikke bygningssakkyndiges ansvar. Rapporten beskriver avvik, altså en tilstand som er dårligere enn referansenivået. Rapporten framhever normalt ikke positive sider ved boligen ut over det som fremgår av tilstandsgradene.
- Tilstanden angis i rapporten og gir uttrykk for en gitt forventet tilstand blant annet vurdert ut fra alder og normal bruk slik:

i) **Tilstandsgrad 0, TG0:** Ingen avvik eller skader. I tillegg må bygningsdelen være tilnærmet ny, mindre enn 5 år, og det foreligger dokumentasjon på faglig god utførelse.

ii) **Tilstandsgrad 1, TG1:** Mindre avvik. Normal slitasje. Strakstiltak ikke nødvendig. TG1 kan gis når bygningsdelen er tilnærmet ny og det ikke foreligger dokumentasjon på faglig god utførelse.

iii) **Tilstandsgrad 2, TG2:** Vesentlige avvik, og mindre avvik som etter NS 3600 gir TG 2, men som ikke nødvendigvis krever umiddelbare tiltak. I denne rapporten kan TG2 i Rappportsammendrag være inndelt i TG2 som krever tiltak og de som ikke krever umiddelbare tiltak. Konstruksjonen har normalt enten feil utførelse, en skade eller symptomer på skade, sterk slitasje eller nedsatt funksjon. Vedlikehold eller tiltak trengs i nær fremtid, det er grunn til å varsle fare for skader på grunn av alder eller overvåke spesielt på grunn av fare for større skade eller følgeskade. For skjulte konstruksjoner vil alder i seg selv være et symptom som kan gi TG2. For synlige konstruksjoner kan alder sammen med andre symptomer og momenter gi TG2. Avvik under TG2 kan gis sjablongmessig anslag.

iv) **Tilstandsgrad 3, TG3:** Store eller alvorlige avvik. Kraftige symptomer på forhold som man må regne med trenger utbedring straks eller innen kort tid. Påvist funksjonssvikt eller sammenbrudd. Avvik under TG3 skal gis sjablongmessig anslag.

v) **Tilstandsgrad TGiu:** Ikke undersøkt/ikke tilgjengelig for undersøkelse.

- Ved TG0 og TG1 gis det normalt ingen begrunnelse for valg av tilstandsgrad, fordi bygningen eller bygningsdelen da bare har normal slitasje. For anbefalte tiltak ved TG2 og TG3 må brukeren av rapporten vurdere om tiltakene er nødvendige og lønnsomme. Hva det vil koste å utbedre rom eller bygningsdeler er et sjablongmessig anslag basert på registrert avvik og angitte tiltak i rapporten. Anslaget er gitt på generelt grunnlag og basert på erfaringstall i seks intervaller, og kan ikke forveksles med en konkret vurdering og tilbud fra en entreprenør eller håndverker. Det må eventuelt innhentes tilbud fra en nærmere undersøkelse, og konkret og nøyaktig vurdering av utbedringskostnad. Kostnader til ikke oppdagede avvik/utbedringer/feil kan forekomme. Utbedringskostnad avhenger av personlige preferanser og markedspris på materialer og tjenesteyter.

PRESISERINGER

- Avvik vurderes ut fra tekniske forskrifter på søknadstidspunktet for bygget. Noen bygningsdeler vurderes etter gjeldende teknisk forskrift på befaringstidspunktet. Dette gjelder blant annet:

i) sluk, tettesjikt og fall på bad og vaskerom (våtrom)

ii) Forhold rundt brann, rømming, sikkerhet, for eksempel rekkverkshøyder/åpninger, ulovlige bruksendringer, brannceller mv.

- For skjulte konstruksjoner slik som vann og avløp uten dokumentasjon, er kvalitet og alder vurdert.

- Fastmonterte installasjoner, for eksempel innfelt belysning (downlights), demonteres ikke for å sjekke dampsperreren bak. Dette er hensyn til bygningssakkyndiges kompetanse og risikoen for skade.

- Kontroll av fukt i konstruksjonen ved hulltaking i bad og vaskerom (våtrom), rom under terreng (kjelleretasje, underetasje og sokkeletasje) eller andre bygningsdeler skjer etter eiers aksept. Hulltaking av våtrom og rom under terreng kan unntaksvis unnlates, se Forskrift til Avhendingsloven.

- Kontroll av romfunksjoner for P-ROM utføres kun når det ikke foreligger godkjente og byggemeldte tegninger, eller når tegninger ikke stemmer med dagens bruk.

- Bygningssakkyndig gir en forenklet vurdering av branntekniske forhold og elektriske installasjoner i boligen dersom det er mer enn fem år siden sist boligen hadde el-tilsyn. Bygningssakkyndig kan anbefale å konsultere offentlige myndigheter eller kvalifisert elektrofaglig fagperson ved behov for grundigere undersøkelser.

TILLEGGSunDERsØKELSER

Etter avtale kan tilstandsanalysen utvides til også å omfatte tilleggsundersøkelser utover minimumskravet i forskriften.

BEFARINGEN

Rapporten gir en vurdering av byggverk og bygningsdeler som bygningssakkyndig har observert, og som fremkommer av Forskrift til avhendingsloven. Rapporten er likevel ingen garanti for at det ikke kan finnes skjulte feil, skader og mangler. NS 3600:2018 (Teknisk tilstandsanalyse ved omsetning av bolig) har undersøkelsesnivå fra 1 til 3, der undersøkelsesnivå 1 er det laveste og baseres på visuell observasjon. Rapporten baseres på undersøkelsesnivå 1 med få unntak (våtrom og rom under terreng). I praksis betyr dette at gjennomføringen av befaringen begrenses som følger:

- Det utføres kun visuelle observasjoner på tilgjengelige flater uten fysiske inngrep (f.eks. riving).

- Flater som er skjult av snø eller på annen måte ikke er tilgjengelig eller skjult, blir ikke kontrollert. Det foretas ikke funksjonsprøving av bygningsdeler, som isolasjon, piper, ventilasjon, el. anlegg, osv.

- Det gis ingen vurdering av boligens tilbehør, hvite- og brunevarer og annet inventar. Dette gjelder også integrert tilbehør.

- Inspisering av yttertak er basert på det som er synlig, normalt på insiden fra loftet og utvendig fra stige/bakkenivå. Befaring av tak må være sikkerhetsmessig forsvarlig for å kunne gjennomføres.

- Stikkprøvetakninger er utvalgt tilfeldig og kan innebære kontroll under overflaten med spiss redskap eller lignende.

Tilstandsrapportens avgrensninger

UTTRYKK OG DEFINISJONER

- **Tilstand:** Byggverkets eller bygningsdelens tekniske, funksjonelle eller estetiske status på et gitt tidspunkt.
- **Symptom:** Observerbart forhold som gir indikasjon på hvilken tilstand et byggverk eller en bygningsdel befinner seg i. Benyttes ved beskrivelse av avvik.
- **Skadegjørere:** Zoologiske eller biologiske skadegjørere, i hovedsak råte, sopp og skadedyr.
- **Fuktsøk:** Overflatesøk med egnet søkeutstyr (fuktindikator) eller visuelle observasjoner.
- **Fuktmåling:** Måling av fuktinnhold i materiale eller i bakenforliggende konstruksjon ved bruk av egnet måleutstyr (blant annet hammerelektrode og pigger).
- **Utvidet fuktsøk (hulltaking):** Boring av hull for inspeksjon og fuktmåling i risikoutsatte konstruksjoner, primært i tilstøtende vegger til bad, utforede kjellervegger og eventuelt i oppforede kjellergulv.
- **Normal slitasjegrad:** Forventet nedsliting av materiale i overflaten som er basert på enkle visuelle observasjoner. Kan vurderes sammen med bygningsdelens alder.
- **Forventet gjenværende brukstid:** Anslått tid et byggverk eller en del av et byggverk fortsatt vil være tjenlig for sitt formål (NS3600, Termer og definisjoner punkt 3.9)

AREALBEREGNING FOR BOENHETER

- Areal fastsettes etter Forskrift til avhendingsloven og Norsk Standard 3940 Areal- og volum-beregninger av bygninger fra 2023.
- Areal oppgis i hele kvadratmeter i rapporten, og gjelder for det tidspunkt oppmålingen fant sted.
- **Bruksareal (BRA)** er det måleverdige arealet som er innenfor omsluttete vegger målt i gulvhøyde (bruttoareal minus arealet som opptas av yttervegger). I tillegg til gulvhøyde gjelder regler om fri bredde for at arealet skal være måleverdig, med betydning for BRA av for eksempel loft med skråtak. BRA består av internt bruksareal (BRA-i), eksternt bruksareal (BRA-e) og innglasset balkong mv (BRA-b). Terrasse- og balkongareal (TBA) opplyses der tilstandsrapporten skal benyttes i boligomsetningen og der det er aktuelt. I tillegg kan gulvareal (GUA) og areal med lav takhøyde (ALH) opplyses sammen med BRA der det er aktuelt og en del av oppdraget. Rom skal ha atkomst og gangbart gulv for å kunne regnes som BRA/måleverdig areal.
- Arealet måles og oppgis dersom arealet oppfyller krav til måleverdighet, slik som at arealet må ha minst en bredde på 0,6m og minst en høyde på 1,9 m osv. Et rom kan være i strid med teknisk forskrift og mangle godkjenning hos kommunen for den aktuelle bruken, uten at dette får betydning for om arealet måles og oppgis i tilstandsrapporten. Når arealet måles tas det ikke hensyn til om arealet er lovlig oppført eller om bruken er lovlig, bruksendringer, lysforhold eller andre sikkerhetsmangler.
- Eiendommens markedsverdi kan ikke baseres på en rent matematisk

beregning i forhold til antall kvadratmeter opplyst i rapporten. Opplysninger om areal kan altså ikke alene benyttes for beregning av eiendommens verdi.

- Rom som ligger utenfor boenheten, men som eier har påvist og/eller opplyst at tilhører boenheten, er oppmålt og inkludert i BRA-e. Det er ikke fremvist dokumentasjon på at rommet tilhører boenheten, med mindre dette er angitt særskilt. Rom utenfor boenheten kan omdisponeres av borettslaget/sameiet og dette kan påvirke boligens BRA. Vær oppmerksom på at NS 3940:2023 og eierseksjonsloven har ulike definisjoner av fellesareal. Ved arealmåling gjelder NS 3940:2023 som definerer fellesareal slik: "Delen av bygning som brukes av to eller flere bruksenheter eller til bygningens forvaltning, drift eller vedlikehold.
- I en overgangsperiode skal rapporter som benyttes i boligomsetningen eller dersom det er en del av oppdraget også opplyse om fordelingen mellom P-ROM og S-ROM med utgangspunkt i definisjonene som fremkommer av veiledningen til Norsk Standard 3940 Areal- og volum-beregninger av bygninger fra 2012. Fordelingen mellom P-ROM og S-ROM er basert på veiledningen og bygningssakkyndiges eget skjønn. P-ROM er måleverdige rom som benyttes til kort eller langt opphold. S-ROM er måleverdige rom som benyttes til lagring, og tekniske rom. Bruken av et rom på befaringstidspunktet har betydning for om rommet defineres som P-ROM eller S-ROM. Dette betyr at rommet både kan være i strid med teknisk forskrift og mangle godkjenning i kommunen for den aktuelle bruken, uten at dette vil få betydning for valg av arealkategori.
- Se øvrig informasjon om areal i rapporten, Norsk Standard 3940 (2012 og 2023) og veiledningen til disse.

PERSONVERN

iVerdi AS, bygningssakkyndig og takstforetaket behandler personopplysninger som bygningssakkyndig trenger for å kunne utarbeide rapporten. Personvernerklæring med informasjon om bruk av personopplysninger og dine rettigheter finner du her [Personvernerklæring - iVerdi](#)

DELING AV PERSONOPPLYSNINGER FOR TRYGGERE BOLIGHANDEL OG MULIG RESERVASJON

Norsk takst og deres samarbeidspartnere benytter personopplysninger fra rapporten for analyse- og statistikkformål, samt utvikling og drift av produkter og tjenester for takstbransjen og andre aktører i boligomsetningen. Les mer om dette og hvordan du kan reservere deg på <https://www.norsktakst.no/norsk/om-norsk-takst/personvernerklæring/reservasjon/>

Vendu lager en boliganalyse basert på opplysninger fra rapporten. Les mer om dette og hvordan du kan reservere deg her: <https://samtykke.vendu.no/AC1893>

KLAGEORDNING FOR FORBRUKERE

Er du som forbruker misfornøyd med bygningssakkyndiges arbeid eller opptreden ved taksering av bolig eller fritidshus, se www.takstklagenemnd.no for mer informasjon