





Tilstandsrapport

 Fritidsbolig
 Byrkjesetevegen 215, 5600 NORHEIMSUND
 KVAM kommune
 # gnr. 21, bnr. 478

Sum areal alle bygg: BRA: 96 m² BRA-i: 93 m²



Befaringsdato: 13.09.2024

Rapportdato: 25.09.2024

Oppdragsnr.: 20489-1737

Referansenummer: RW8661

Autorisert foretak: 7-Fjellstakst AS

Sertifisert Takstingeniør: Morten Soltvedt

Vår ref:



7-Fjellstakst as



Rapporten kan brukes i inntil ett år etter befaringsdatoen, og kan ikke gjenbrukes ved flere boligsalg i denne perioden. For eiendomsoverdragelser fra 1.1.2024, må selger sørge for at areal i rapporten er oppdatert og følger ny bransjestandard for areal. Skjer det endringer, oppstår skader også videre på boligen, bør du som selger be om oppdatert rapport.

Norsk takst

Norsk takst er bransjeorganisasjonen for landets bygningssakkyndige og takstforetak, med om lag 1400 sertifiserte medlemmer fordelt på omtrent 1000 bedrifter. I boligomsetningen regnes takstrapportene som et helt avgjørende element i den informasjonen som gjøres tilgjengelig for kjøper. Årlig leverer medlemmene rundt 120.000 slike takster. Det gir unik oversikt over norske boliger, og bidrar til at alle oppdrag kan utføres med utgangspunkt i erfaringsbasert kvalitet.




Det stilles høye krav til utdanning, sertifisering og yrkesetikk. Norsk takst er opptatt av at boligomsetningen skal være trygg, og legger vekt på å opptre uavhengig av andre bransjeaktører. Bygningssakkyndige fakturerer sine tjenester uten hensyn til hvilken pris som oppnås, og skal heller ikke på annen måte ha noen egeninteresse knyttet til handelen.

Uavhengighet og god fagkunnskap har over tid bygget troverdighet og tillit. Både selger og kjøper skal kunne stole på bygningssakkyndiges vurderinger. For tilfeller der det likevel skulle oppstå misnøye med utført arbeid, har vi sammen med Forbrukerrådet etablert en klagenemnd.

Norsk takst har en sentral rolle i utviklingen av norske standarder, regler og profesjonsprinsipper, og representerer bransjen i alle relevante internasjonale fora. Dette sikrer at norske bygningssakkyndige tidlig kan tilpasse seg krav og bransjetrender fra utlandet, samtidig som takseringsfaget får en norsk stemme på verdensbasis. Organisasjonen bidrar i næringspolitisk sammenheng, og har vært en pådriver for å sikre at lover og regler gir trygghet for forbrukerne i boligomsetningen.

7-Fjellstakst AS

Rapportansvarlig



Morten Soltvedt

Uavhengig Takstingeniør

ms@7-fjellstakst.no

411 42 411



Dette trenger du å vite om tilstandsrapporten



Hva er en tilstandsrapport?

En tilstandsrapport beskriver synlige skader/avvik eller tegn på skader/avvik på boligen. Rapporten fremhever vanligvis ikke positive egenskaper ved boligen.



Hva vurderer en bygningsakkyndig?

Den bygningsakkyndige vurderer boligen ut fra hva man kan forvente av en bygning av samme alder og type. Vurderingen gjøres som regel mot hvordan det var vanlig å bygge og regler som gjaldt da boligen ble oppført (søknadstidspunktet). Forhold som er vanlige for bygningens alder, slik som slitasje etter normal bruk regnes ikke som avvik.



Hva inneholder tilstandsrapporten?

Den bygningsakkyndige undersøker rom og bygningsdeler slik det kommer frem av [Forskrift til avhendingsloven](#). Tilstandsrapporten inneholder bare avvik som den bygningsakkyndige kan se eller kontrollere med enkle hjelpemidler. Det gjøres ikke nærmere undersøkelser slik som åpning av vegger eller andre bygningsdeler. I vegg mot våtrom og rom under terreng kan det borres et hull for å gjøre enkle undersøkelser slik som fuktsøk.

Når du kjøper en brukt bolig

Når du kjøper en brukt bolig, er det viktig å være oppmerksom på at dette ikke kan sammenlignes med å kjøpe en ny bolig. Måten boligen ble bygget på kan være annerledes enn i dag. Bygninger svekkes over tid, og utsettes for slitasje blant annet på grunn av bruk og vær og vind. Mange boliger fornyes helt eller delvis, noen i flere omganger, eller det oppføres tilbygg. Særlig for boliger som er pusset opp eller endret, er det viktig å merke seg at fornyelse av overflater ikke nødvendigvis betyr at bygningsdeler under er forbedret.

Vurdering mot byggeår

Den bygningsakkyndige vil vurdere boligen mot hvordan det var vanlig å bygge og regler som gjaldt da bygningen ble oppført (søknadstidspunktet). Den bygningsakkyndige ser etter avvik som har betydning for og som reduserer boligens funksjon og verdi, og som kommer frem av Forskrift til avhendingslova.

Noen rom og bygningsdeler slik som bad og vaskerom, og forhold som gjelder sikkerhet mot brann, rekkverk og trapper osv., vil den bygningsakkyndige vurdere mot dagens regelverk. Etter dagens regelverk vil disse kunne få en tilstandsgrad 2 eller 3 uten at det nødvendigvis er krav om at avviket må utbedres.

Tilstandsrapporten beskriver ikke hele boligen

BYGNINGSSAKKYNDIGE SER FOR EKSEMPEL IKKE PÅ (MED MINDRE BYGNINGSDELEN ER NEVNT I RAPPORTEN)

- vanlig slitasje og normal vedlikeholdstilstand
- bagatellmessige forhold som ikke påvirker bygningens bruk eller verdi vesentlig
- etasjeskillere
- tilleggsbygg slik som garasje, bod, anneks, naust også videre
- utvendige trapper
- støttemurer
- skjulte installasjoner
- installasjoner utenfor bygningen
- full funksjonstesting av el- og VVS-installasjoner
- geologiske forhold og bygningens plassering på grunnen
- bygningens planløsning
- bygningens innredning
- løsløre slik som hvitevarer
- utendørs svømmebasseng og pumpeanlegg
- bygningens estetikk og arkitektur
- bygningens lovlighet (bortsett fra bruksendringer, brannceller og forhold som åpenbart kan påvirke helse, miljø og sikkerhet)
- fellesarealer (med mindre boligeier har vedlikeholdsplikt for fellesarealer og dette er kjent for bygningsakkyndig, eller fellesarealet har en særlig tilknytning til boligen).

© iVerdi 2023 © Norsk takst 2023

Malen til denne rapporten, inkludert standardtekstene fra Norsk takst, er vernet etter åndsverkloven og kan kun benyttes av medlemsforetakene i Norsk takst og av takstingeniører som er sertifisert i slikt foretak, samt av kunder hos iVerdi og studenter hos NEAK. For andre aktører er eksemplarframstilling av malen og standardtekster, som utskrift og annen kopiering til bruk som grunnlag for tilsvarende rapporter, bare tillatt når det er hjemlet i lov (kopiering til privat bruk, sitat o.l.) eller avtale med Norsk Takst ([Forside](#)) eller iVerdi ([Hjem-iVerdi](#)).

Utnyttelse i strid med lov eller avtale kan medføre erstatnings- og straffansvar.

Dette trenger du å vite om tilstandsrapporten

Tilstanden vurderes med ulike tilstandsgrader

Tilstanden gir uttrykk for en gitt forventet tilstand, blant annet vurdert ut fra alder og normal bruk. Ved Tilstandsgrad 0 (TG0) og Tilstandsgrad 1 (TG1) gir den bygningssakkyndige normalt ingen begrunnelse for valg av tilstandsgrad. Grunnen er at bygningen eller bygningsdelen da bare har normal slitasje. Ved skjulte konstruksjoner kan alder alene avgjøre tilstandsgrad. Når bygningssakkyndige anbefaler tiltak, for eksempel utbedringer, må brukeren av rapporten vurdere om tiltakene er nødvendige og lønnsomme.

Når den bygningssakkyndige velger tilstandsgrad, baseres vurderingen på faste kriterier som følger av gjeldende bransjestandard for Teknisk tilstandsanalyse ved omsetning av bolig og Forskrift til avhendingslova.

! TG 0

TILSTANDSGRAD 0, TG0: INGEN AVVIK

Bygningsdelen skal være tilnærmet ny, ikke vise tegn på slitasje og det skal være lagt frem dokumentasjon på faglig god utførelse. Det er ingen merknader til delen.

! TG 1

TILSTANDSGRAD 1, TG1: MINDRE AVVIK

Bygningsdelen skal bare ha normal slitasje, og straktiltak skal ikke anses som nødvendig. Graden kan også brukes når delen er ny, men der dokumentasjon på faglig god utførelse mangler.

! TG 2

TILSTANDSGRAD 2, TG2: VESENTLIGE AVVIK OG MINDRE AVVIK SOM ETTER NS 3600 GIR TG 2

Bygningsdelen skal enten ha feil utførelse, en skade eller symptomer på skade, sterk slitasje eller nedsatt funksjon. Graden gis når bygningsdelen trenger vedlikehold eller tiltak i nær fremtid. Graden skal også brukes når delen er gammel og det er grunn til å varsle om faren for skader på grunn av alderen, eller når det er grunn til å overvåke delen spesielt på grunn av fare for større skader eller følgeskader.

Ved avvik som ikke krever umiddelbare tiltak (ingen umiddelbar kostnad) så blir TG2 markert med en lysere farge.

! TG 3

TILSTANDSGRAD 3, TG3: STORE ELLER ALVORLIGE AVVIK

Denne tilstandsgraden brukes ved kraftige tegn på forhold som man må regne med trenger utbedring straks eller innen kort tid. Det er påvist funksjonssvikt eller sammenbrudd.

- TG IU

IKKE UNDERSØKT/IKKE TILGJENGELIG FOR UNDERSØKELSE

Det kan være avvik/skader som ikke er avdekket.

Hva er et anslag på utbedringskostnad?

Hva det vil koste å utbedre rom eller bygningsdeler, er et forsiktig anslag basert på nåværende kvalitet, registrert avvik og angitte tiltak i rapporten. Anslaget er gitt på generelt grunnlag og må ikke forveksles med et pristilbud fra en håndverker. Det kan foreligge avvik og tiltak som ikke kommer frem av rapporten. Utbedringskostnad avhenger blant annet av personlige valg av og markedspris på materialer og tjenesteyter.

I rapporten skal det settes anslag for utbedringskostnad for TG3, og slikt anslag kan også gis ved TG2.

	Ingen umiddelbare kostnader
	Tiltak under kr 10 000
	Tiltak mellom kr 10 000 - 50 000
	Tiltak mellom kr 50 000 - 100 000
	Tiltak mellom kr 100 000 - 300 000
	Tiltak over kr 300 000

Beskrivelse av eiendommen

Fritidsbolig over to plan med tillegg av hems og utgang fra stue til terrasse i trekonstruksjon. Uteområde er opparbeidet for opphold og tilkomst.

Bygningen har grunnmur og fundamenter i kombinasjon, yttervegger i bindingsverk med liggende og stående trekledning fra byggeår og tilbyggingsår. Skrått yttertak tekket med stålplater.

Bygget fremstår normalt godt vedlikeholdt og noe oppgradert.

Fritidsbolig - Byggeår: 1965

UTVENDIG

[Gå til side](#)

Taket ble inispisert fra bakke med egnet høyde. Det er tekket med stålplater, har tilstrekkelig helning og overganger ser stabile ut. Det er kontrollert for generell slitasje, utførelse og vedlikehold.

Renner og nedløp av god kvalitet, er kontrollert for generell slitasje, utførelse og eventuelle avvik. Det er pusset og malt murkonstruksjon og bindingsverk fra byggeår og tilbyggings år. Vegger er kledd med stående og liggende trekledning. Det er kontrollert for generell slitasje, utførelse og andre mulige avvik.

Det er saltak i trekonstruksjon med taksperrer og kaldt loft. over eldste del. Konstruksjonen er sjekket for svanker i mønet og tak gjennomføringer sjekket for fuktskjold, lysinntrengning, råte, sopp og skadedyr.

Vinduer med ig uten isolerglass av ulik alder og type. Glass, karm, beslag og lukkemekanisme er kontrollert.

Ytterdør og terrassedør med glassfelt. Dører er undersøkt for slitasjeegrad, montering og andre mulige avvik.

Terrasse i trekonstruksjon ved tilkomst og med utgang fra stue. Det er kontrollert for generell slitasje, fall og sikring

INNENDIG

[Gå til side](#)

Innvendige gulv med ulike overflater, parkett, beleg, furu og tepper. Innvendige vegger og himling med panel, tapet og malte plater. Overflater er kontrollert for knirk og svikt og visuelt for fuktskjolder og skader. Innvendige overflater fremstår med noe varierende slitasjeegrad.

Gulv mot grunn i betong og etasjeskille i trebjelkelag er kontrollert for horisontalt avvik målt med laser. Resultatet tilfredsstiller ikke dagens krav til avvik.

Eiendom ligger i område med lav til moderat konsentrasjon og er oppført før krav om radonsperre mot grunn. Det er ikke foretatt radonmålinger.

Pussede piper over tak. Peis og ovn montert i stue og spisestue med tilstrekkelig avstand til brennbart. Ildfast plate fremfor, feiluke kontrollert.

Krypkjeller er besiktiget. Det er ikke registrert ventiler i grunnmur for deler av krypkjeller.

Innendig trapp er testet og kontrollert. Det er en heltre trapp fra byggeår med noe brukslitasje og mangler.

Fyllingsdører av ulik type og alder. Overflater er undersøkt og åpne/lukke mekanisme sjekket. Innvendige dører i god bruksstand.

VÅTROM

[Gå til side](#)

Beskrivelse av eiendommen

Bad med fliser og belegg på gulv, panel og fliser på vegg og panel i himling.
Plastsluk med ukjent utførelse. Varmekabler i gulv, dusjnise, naturlig ventilasjon og toalett.
Vegger og himling er sjekket for sprekker i fuger, bom i fliser, utførelse og for generell slitasje.

Sluk er plassert i dusjnise som ligger høyere enn resterende gulv.
Fall til sluk fra øvrige lekkasjepunkt er sjekket med laser og det er registrert motfall.
Overflate er sjekket for riss og bom i fuger/fliser, og terskel ved dør er kontrollert.
Sluk uten synlig membran.
Benkeskap med nedfelt servant, speil med belysning over.

Naturlig ventilasjon og begrenset løsning for tilluft.
Det er foretatt fuktmåling flere steder i våtsonen og i bak våtsonen mot vv beholder i åpen nisje.

KJØKKEN

[Gå til side](#)

Kjøkken med profilerte fronter fra 2003 som fremstår med normal bruksslitasje.
Benkeplate med nedfelt stålvaske.
Komfyr og kjøleskap.
Ventilator montert over komfyr på kjøkken.

TEKNISKE INSTALLASJONER

[Gå til side](#)

Kobberrør fra byggeår og tilbyggingsår
Avløpsrør i plast fra byggeår
Naturlig avtrekk og tilluft og mekanisk avtrekk på kjøkken
120 liter vv beholder plassert vis a vis dusjnise.

Sikringssskap med automatsikringer og jordfeilbryter plassert i gang.
Anlegget er eldre med noe oppgradering etter installasjon.
Brannslukningsutstyr montert

TOMTEFORHOLD

[Gå til side](#)

Bygget er fundamentert på fjell og faste masser.
Opprinnelig drenering fra byggeår og tilbyggingsår.

Støpt ringmur med blindkjeller.
Eiendommen er plassert i svakt skrånende terreng.
Utvendig vann og avløpsledninger er ikke synlige for kontroll. Vurdering basert på alder og avgitte opplysninger.

Arealer

[Gå til side](#)

Forutsetninger og vedlegg

[Gå til side](#)

Lovlighet

[Gå til side](#)

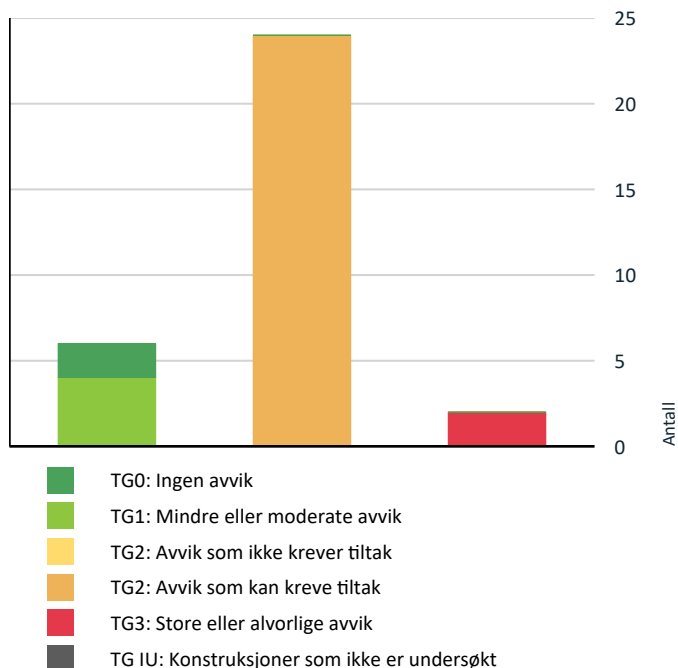
Fritidsbolig

- Det foreligger ikke tegninger

Tegninger er ikke mottatt
Soverom i kjeller med begrenset lysinnslipp.
Soverom ved inngang mangler volum og størrelse.

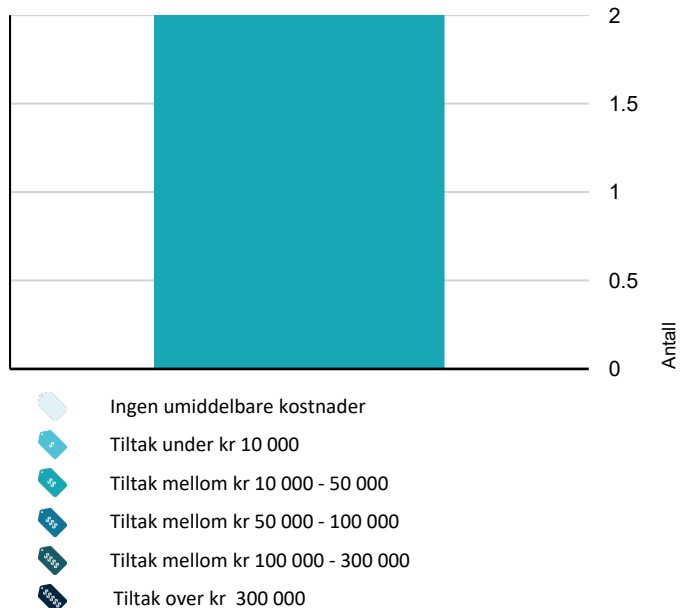
Sammendrag av boligens tilstand

Fordeling av tilstandsgrader



Vil du vite mer om tilstandsgrader? Se side 4.

Anslag på utbedringskostnad



Hva er anslag på utbedringskostnad? Se side 4.

Spesielt for dette oppdraget/rapporten

Taksten er avholdt etter beste skjønn og etter gjeldende instruks og retningslinjer. Alle opplysninger i forbindelse med oppgraderinger i boligen og årstall er oppgitt muntlig av eier under befaringen, og kontrollert i etterkant ved gjennomlesing av rapporten.

Oppdraget er utført av uavhengig takstmann, sertifisert for utførelse av tilstandsrapport og verditakst for bolig.

Takstrapporten er utført i henhold til ny forskrift.

Oppsummering av avvik

Vil du vite mer? Se på rommet eller bygningsdelen senere i rapporten.

Fritidsbolig

! TG 3 STORE ELLER ALVORLIGE AVVIK

! Innvendig > Etasjeskille/gulv mot grunn [Gå til side](#)

! Våtrom > Etasje > Bad > Overflater Gulv [Gå til side](#)

! TG 2 AVVIK SOM KAN KREVE TILTAK

! Utvendig > Taktekking [Gå til side](#)

! Utvendig > Nedløp og beslag [Gå til side](#)

! Utvendig > Veggkonstruksjon [Gå til side](#)

! Utvendig > Takkonstruksjon/Loft [Gå til side](#)

! Utvendig > Vinduer [Gå til side](#)

! Utvendig > Dører [Gå til side](#)

! Innvendig > Overflater [Gå til side](#)

! Innvendig > Radon [Gå til side](#)

! Innvendig > Pipe og ildsted [Gå til side](#)

! Innvendig > Krypjkjeller [Gå til side](#)

! Innvendig > Innvendige trapper [Gå til side](#)

! Innvendig > Innvendige dører [Gå til side](#)

! Våtrom > Etasje > Bad > Overflater vegger og himling [Gå til side](#)

Sammendrag av boligens tilstand

! Våtrom > Etasje > Bad > Sluk, membran og tettesjikt [Gå til side](#)

! Våtrom > Etasje > Bad > Ventilasjon [Gå til side](#)

! Kjøkken > Etasje > Kjøkken/spisestue > Avtrekk [Gå til side](#)

! Tekniske installasjoner > Vannledninger [Gå til side](#)

! Tekniske installasjoner > Avløpsrør [Gå til side](#)

! Tekniske installasjoner > Ventilasjon [Gå til side](#)

! Tekniske installasjoner > Varmtvannstank [Gå til side](#)

! Tekniske installasjoner > Elektrisk anlegg [Gå til side](#)

! Tomteforhold > Drenering [Gå til side](#)

! Tomteforhold > Grunnmur og fundamenter [Gå til side](#)

! Tomteforhold > Utvendige vann- og avløpsledninger [Gå til side](#)

Tilstandsrapport

FRITIDSBOLIG




Byggeår
1965

Anvendelse
Fritid

Standard
Fritidsbolig opprinnelig oppført i 1965, tilbygget og oppgradert i 2003 med gjennomgående god standard.

Vedlikehold
Fremstår godt vedlikeholdt og ivaretatt



Nedløp og beslag

Renner og nedløp av god kvalitet, er kontrollert for generell slitasje, utførelse og eventuelle avvik.

Årstall: 1995 **Kilde:** Eier

Vurdering av avvik:

- Det mangler snøfangere på hele eller deler av taket, men det var ikke krav om dette på byggemeldingstidspunktet.
- Det mangler tilfredsstillende adkomst til pipe for feier.

Konsekvens/tiltak

- Det er ikke krav om utbedring opp til dagens krav.

UTVENDIG

Taktekking

Punktet må sees i sammenheng med Takkonstruksjon/Loft

Taket ble inspisert fra bakke med egnet høyde.
Det er tekket med stålplater, har tilstrekkelig helning og overganger ser stabile ut.
Det er kontrollert for generell slitasje, utførelse og vedlikehold.

Årstall: 1995 **Kilde:** Eier


Vurdering av avvik:

- Mer enn halvparten av forventet brukstid er passert på undertak.


Konsekvens/tiltak

- Andre tiltak:

Jevnlig tilsyn anbefales



Veggkonstruksjon



Tilstandsrapport

Det er pusset og malt murkonstruksjon og bindingsverk fra byggeår og tilbyggings år
Vegger er kledd med stående og liggende trekledning.
Det er kontrollert for generell slitasje, utførelse og andre mulige avvik.

Vurdering av avvik:


- Det er avvik:

Kledning avsluttet lokalt noe tett på terreng

Konsekvens/tiltak

- Tiltak:

Jevnlig tilsyn anbefales



! TG 2 Vinduer

Vinduer med ig uten isolerglass av ulik alder og type.
Glass, karmen, beslag og lukkemekanisme er kontrollert.

Vurdering av avvik:

- Karmene i vinduer er slitte og det er sprekker i trevirket.
- Det er avvik:

Eldste vinduer har slitasje

Konsekvens/tiltak

- Det må påregnes noe vedlikehold og at enkelte vinduer må skiftes ut.

! TG 2 Takkonstruksjon/Loft

Punktet må sees i sammenheng med Taktekking

Det er saltak i trekonstruksjon med taksperer og kaldt loft. over eldste del.

Konstruksjonen er sjekket for svanker i mønet og tak gjennomføringer sjekket for fukt skjold, lysinntrengning, råte, sopp og skadedyr.

Vurdering av avvik:

- Det er begrenset/dårlig ventilering av takkonstruksjonen.

Gjelder kaldt loft på eldste del.

Konsekvens/tiltak

- Lufting/ventilering bør forbedres.



Tilstandsrapport



! TG 2 Dører

Ytterdør og terrassedør med glassfelt.
Dører er undersøkt for slitasjeegrad, montering og andre mulige avvik.

Vurdering av avvik:

- Det er avvik:

Ytterdør har noe slitasje

Konsekvens/tiltak



- Tiltak:

Vedlikehold må påregnes



! TG 1 Balkonger, terrasser og rom under balkonger

Terrasse i trekonstruksjon ved tilkomst og med utgang fra stue.
Det er kontrollert for generell slitasje, fall og sikring



INNVENDIG

! TG 2 Overflater

Innvendige gulv med ulike overflater, parkett, belegg, furu og tepper.
Innvendige vegger og himling med panel, tapet og malte plater.
Overflater er kontrollert for knirk og svikt og visuelt for fukt skjolder og skader.
Innvendige overflater fremstår med noe varierende slitasjeegrad.

Vurdering av avvik:

- Det er avvik:


Noe avvik i himling og lokal slitasje registrert.

Tilstandsrapport

Konsekvens/tiltak

• Tiltak:

Vedlikehold og noe oppgradering må påregnes



! TG 3 Etasjeskille/gulv mot grunn

Gulv mot grunn i betong og etasjeskille i trebjelkelag er kontrollert for horisontalt avvik målt med laser.

Resultatet tilfredsstillende ikke dagens krav til avvik.

Vurdering av avvik:

- Målt høydeforskjell på over 30 mm gjennom hele rommet. Tilstandsgrad 3 gis med bakgrunn i standardens krav til godkjente måleavvik.

Konsekvens/tiltak

- For å få tilstandsgrad 0 eller 1 må høydeforskjeller rettes opp. Ytterligere undersøkelser må foretas for å få kartlagt omfanget for utbedring.

Estimat gjelder nærmere undersøkelse

Kostnadsestimat: 10 000 - 50 000



! TG 2 Radon

Eiendom ligger i område med lav til moderat konsentrasjon og er oppført før krav om radonsperre mot grunn. Det er ikke foretatt radonmålinger.

Vurdering av avvik:

- Det er ikke foretatt radonmålinger, og bygget er heller ikke utført med radonsperre.

Konsekvens/tiltak

- Det bør gjennomføres radonmålinger.

! TG 2 Pipe og ildsted

Pussede piper over tak.

Peis og ovn montert i stue og spisestue med tilstrekkelig avstand til brennbart.

Ildfast plate fremfor, feieluke kontrollert.

Vurdering av avvik:

- Det er avvik:

Noe slitt murpuss og spor etter fukt innvendig på pipe.,

Konsekvens/tiltak

- Tiltak:

Det anbefales heldekkende beslag over tak.

Tilstandsrapport



Krypjkjeller

Krypjkjeller er besiktiget.
Det er ikke registrert ventilert i grunnmur for deler av kryptkjeller.


Vurdering av avvik:

- Det er ikke tilfredsstillende ventilering av kryptkjeller.
- Det er påvist noe provisoriske understøttelser av etasjeskiller.

Konsekvens/tiltak

- Andre tiltak:
- Understøttelse av bjelkelag bør utbedres.

Bedre ventilering anbefales.



Innvendige trapper

Innvendig trapp er testet og kontrollert.
Det er en heltre trapp fra byggeår med noe bruksslitasje og mangler.

Vurdering av avvik:

- Det mangler håndløper på vegg i trappeløpet.
- Det er avvik:

Trapp er bratt og tilfredsstillende ikke dagens krav

Konsekvens/tiltak

- Tiltak:

Fungerer med dette avvik

Tilstandsrapport



TG 2 Innvendige dører

Fyllingsdører av ulik type og alder.
Overflater er undersøkt og åpne/lukke mekanisme sjekket.
Innvendige dører i god bruksstand.

Vurdering av avvik:

- Det er avvik:

Noe lokal slitasje registrert

Konsekvens/tiltak

- Tiltak:

Fungerer med dette avvik



VÅTROM

ETASJE > BAD

Generell

Bad med fliser og belegg på gulv, panel og fliser på vegg og panel i himling.
Plastsluk med ukjent utførelse. Varmekabler i gulv, dusjnisse, naturlig ventilasjon og toalett.

Årstall: 1998 Kilde: Eier



ETASJE > BAD

TG 2 Overflater vegger og himling

Vegger og himling er sjekket for sprekker i fuger, bom i fliser, utførelse og for generell slitasje.

Årstall: 1988 Kilde: Eier

Vurdering av avvik:


- Det er påvist at flisfuger har riss/sprekker.

Slitasje i overgang fliser og fuger

Konsekvens/tiltak

- Andre tiltak:

Det må påregnes vedlikehold og oppgradering på sikt



ETASJE > BAD

TG 3 Overflater Gulv

Tilstandsrapport

Sluk er plassert i dusjnisse som ligger høyere enn resterende gulv.
Fall til sluk fra øvrige lekkasjepunkt er sjekket med laser og det er registrert motfall.
Overflate er sjekket for riss og bom i fuger/fliser, og terskel ved dør er kontrollert.

Årstall: 1988 **Kilde:** Eier

Vurdering av avvik:

- Det er mulighet for at det kan forekomme vannlekkasje på våtrommet hvor vann ikke vil gå til sluk.
- Det er påvist at flisfuger har riss/sprekker.
- Det er påvist at høydeforskjell fra topp slukrist til gulv/synlig topp membran ved dørterskel er mindre enn 25 mm.
- Det er påvist at noen fliser har bom (hulrom under).
- Det er påvist avvik i fallforhold til sluk i forhold til krav i forskrift på byggetidspunktet.
- Det er ved vanntest påvist at vann renner mot dør.

Konsekvens/tiltak

- Det må foretas utbedring av fallforhold.
- Det må lages avrenningsmulighet inn til dusj/sluk.

Kostnadsestimat: 10 000 - 50 000



ETASJE > BAD

Sluk, membran og tettesjikt

Sluk uten synlig membran.

Årstall: 1988 **Kilde:** Eier

Vurdering av avvik:

- Mer enn halvparten av forventet brukstid er passert på membranløsningen.
- Mer enn halvparten av forventet brukstid er passert på slukløsningen.

Konsekvens/tiltak

- Sluket må sjekkes og rengjøres jevnlig.
- Overvåk tilstanden jevnlig. For å få tilstandsgrad 0 eller 1 må tettesjiktet skiftes ut, men tidspunktet for når dette er nødvendig er vanskelig å si noe om.



ETASJE > BAD

Sanitærutstyr og innredning

Benkeskap med nedfelt servant, speil med belysning over.

Årstall: 1988 **Kilde:** Eier

Tilstandsrapport



ETASJE > BAD

! TG 2 Ventilasjon

Naturlig ventilasjon og begrenset løsning for tilluft.

Årstall: 1988 Kilde: Eier

Vurdering av avvik:

- Rommet har kun naturlig ventilasjon.

Konsekvens/tiltak


- Elektrisk avtrekksvifte bør monteres for å lukke avviket.



ETASJE > BAD

! TG 1 Tilliggende konstruksjoner våtrom

Det er foretatt fuktmåling flere steder i våtsonen og i bak våtsonen mot vv beholder i åpen nisje.



KJØKKEN

ETASJE > KJØKKEN/SPISESTUE

! TG 1 Overflater og innredning

Kjøkkenet med profilerte fronter fra 2003 som fremstår med normal bruksslitasje.

Benkeplate med nedfelt stålvaske.

Komfyr og kjøleskap.

Årstall: 2003 Kilde: Eier

Tilstandsrapport



ETASJE > KJØKKEN/SPISESTUE

! TG 2 Avtrekk

Ventilator montert over komfyr på kjøkken.

Årstall: 2003 Kilde: Eier

Vurdering av avvik:

- Det er avvik:

Mer enn halvparten av forventet brukstid på ventilator er passert

Konsekvens/tiltak

- Tiltak:

Fungerer med dette avvik, oppgradering må påregnes på sikt



TEKNISKE INSTALLASJONER

! TG 2 Vannledninger

Kobberrør fra byggeår og tilbyggingsår

Vurdering av avvik:

- Mer enn halvparten av forventet brukstid er passert på innvendige vannledninger.

Konsekvens/tiltak

- Det er ikke behov for utbedringstiltak siden anlegget fungerer i dag, men ut ifra alder kan skader plutselig oppstå på eldre anlegg.
- I forbindelse med oppgradering av våtrom vil det være naturlig med utskiftning av rør.

! TG 2 Avløpsrør

Avløpsrør i plast fra byggeår

Vurdering av avvik:

- Mer enn halvparten av forventet brukstid er passert på innvendige avløpsledninger.

Konsekvens/tiltak

- Det er ikke behov for utbedringstiltak siden anlegget fungerer i dag, men ut ifra alder kan skader plutselig oppstå på eldre anlegg.

! TG 2 Ventilasjon

Naturlig avtrekk og tilluft og mekanisk avtrekk på kjøkken

Vurdering av avvik:

- Det er avvik:

Noe begrenset ventilasjon på enkelte rom

Konsekvens/tiltak

- Tiltak:

Fungerer med dette avvik

! TG 2 Varmtvannstank

120 liter vv beholder plassert vis a vis dusjnisse.

Vurdering av avvik:

- Det er ikke påvist tilfredsstillende avrenning eller annen kompenserende løsning fra varmtvannstank.
- Det er ikke påvist tilfredsstillende el-tilkobling av varmtvannstank iht. gjeldende forskrift.

Konsekvens/tiltak

- Det bør etableres tilfredsstillende el-tilkobling etter gjeldende forskrift.
- Det bør etableres tilfredsstillende avrenning eller lekkasjesikring ved varmtvannstank.

! TG 2 Elektrisk anlegg

Tilstandsrapport

Dette er en forenklet kontroll begrenset til de spørsmål og undersøkelser som forskrift til avhendingslova (tryggere bolighandel) § 2-18 inneholder. Dette kan ikke sammenlignes med en kontroll utført av offentlig myndighet (Det lokale eltilsyn) eller registrert elektrovirksomhet, og en bygningssakkyndig har verken kompetanse eller lov til å foreta en slik kontroll.

Tilstandsgraden er vurdert ut fra den forenklete og begrensede kontrollen som forskriften inneholder. El-anlegget kan ha feil og mangler som en slik forenklet undersøkelse ikke vil avdekke. Vær derfor oppmerksom på denne risikoen, og søk videre veiledning eller få en fullstendig kontroll utført av registrert elektrovirksomhet.

Sikringsskap med automatsikringer og jordfeilbryter plassert i gang. Anlegget er eldre med noe oppgradering etter installasjon.

1. Foreligger det eltilsynsrapport de siste 5 år, og det er ikke foretatt arbeid på anlegget etter denne, utenom retting av eventuelle avvik i eltilsynsrapport (dvs en el-tilsynsrapport uten avvik)?

Nei

Spørsmål til eier

2. Når ble det elektriske anlegget installert eller sist gang totalt rehabilitert (årstall)? Med totalt rehabilitert menes fullstendig utskiftet anlegg fra inntakssikring og videre.

1965 Gjenstår på to soverom ellers alt nytt.

3. Er alle elektriske arbeider/anlegg i boligen utført av en registrert elektroinstallasjonsvirksomhet?

Ja

4. Er det elektriske anlegget utført eller er det foretatt tilleggsarbeider på det elektriske anlegget etter 1.1.1999?

Nei

5. Foreligger det kontrollrapport fra offentlig myndighet – Det Lokale Eltilsyn (DLE) eller eventuelt andre tilsvarende kontrollinstanser med avvik som ikke er utbedret eller kontrollen er over 5 år?

Nei

6. Forekommer det ofte at sikringene løses ut?

Nei

7. Har det vært brann, branttilløp eller varmgang (for eksempel termiske skader på deksler, kontaktpunkter eller lignende) i boligens elektriske anlegg?

Nei

Generelt om anlegget

8. Er det tegn til at det har vært termiske skader (tegn på varmgang) på kabler, brytere, downlights, stikkontakter og elektrisk utstyr? Sjekk samtidig tilstanden på elektrisk tilkobling av varmtvannsbereder, jampfør eget punkt under varmtvannstank

Nei

9. Er der synlig defekter på kabler eller er disse ikke tilstrekkelig festet?

Nei

Inntak og sikringsskap

10. Er det tegn på at kabelinnføringer og hull i inntak og sikringsskap ikke er tette, så langt dette er mulig å sjekke uten å fjerne kapslinger?

Nei

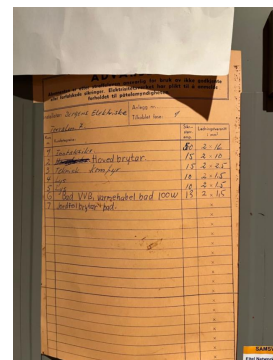


11. Finnes det kursfortegnelse, og er den i samsvar med antall sikringer?

Nei

12. Foreta en helhetsvurdering av det elektriske anlegget, dets alder,

allmenne tilstand og fare for liv og helse. Bør det elektriske anlegget ha en utvidet el-kontroll?

Ja Registrerte avvik medfører anbefaling om uavhengig kontroll på anlegget i sin helhet.



Branntekniske forhold

Tilstandsrapport

Dette er en forenklet kontroll begrenset til de spørsmål som fremkommer under. Tilstandsgraden er basert på retningslinjer til disse spørsmålene i bransjestandarden NS3600. Dette kan ikke sammenlignes med en fullstendig kontroll av branntekniske forhold av offentlig myndighet, eller en vurdering av boligens branntekniske forhold eller prosjektering fra en rådgiver med spesialkompetanse. En bygnings sakkyndig har verken kompetanse til å gi slik veiledning eller lov til å foreta en slik kontroll.

Tilstandsgraden er vurdert ut fra den forenklete og begrensede kontrollen. Det kan være feil og mangler om branntekniske forhold som en slik forenklet undersøkelse ikke vil avdekke. Vær derfor oppmerksom på denne risikoen, og søk videre veiledning eller rådgivning.

Brannslukningsutstyr montert

1. Er det mangler for brannslukningsutstyr i boligen iht. forskriftskrav på søknadstidspunktet, men minst Byggeforskrift 1985?
Nei
2. Er det skader på brannslukningsutstyr eller er apparatet eldre enn 10 år?
Nei
3. Er det mangler på røykvarslere i boligen iht. forskriftskrav på søknadstidspunktet, men minst Byggeforskrift 1985?
Nei
4. Er det skader på røykvarslere?
Nei



TOMTEFORHOLD

Byggegrunn

Bygget er fundamentert på fjell og faste masser.

! TG 2 Drenering

Punktet må sees i sammenheng 'Rom under terreng'

Opprinnelig drenering fra byggeår og tilbyggingsår.

Vurdering av avvik:

- Mer enn halvparten av forventet levetid på drenering er overskredet.

Konsekvens/tiltak

- Det er ikke behov for utbedringstiltak.

! TG 2 Grunnmur og fundamenter

Støpt ringmur med blindkjeller.

Vurdering av avvik:

- Det er avvik:

Mindre riss i murpuss registrert

Konsekvens/tiltak

- Tiltak:

Jevnlig tilsyn og vedlikehold anbefales



! TG 0 Terrengforhold

Eiendommen er plassert i svakt skrånende terreng.

! TG 2 Utvendige vann- og avløpsledninger

Utvendig vann og avløpsledninger er ikke synlige for kontroll. Vurdering basert på alder og avgitte opplysninger.

Vurdering av avvik:

- Mer enn halvparten av forventet brukstid er passert på utvendige avløpsledninger.
- Mer enn halvparten av forventet brukstid er passert på utvendige vannledninger.

Konsekvens/tiltak

- Det er ikke behov for utbedringstiltak siden anlegget fungerer i dag, men ut ifra alder kan skader plutselig oppstå på eldre anlegg.

Arealer, byggetegninger og brannceller

Standard gjeldende fra 01.01.2024

Arealmålinger og arealoppsett er basert på Norsk standard 3940:2023 Areal- og volum-beregninger av bygninger. Arealet gjelder for tidspunktet da boligen ble målt

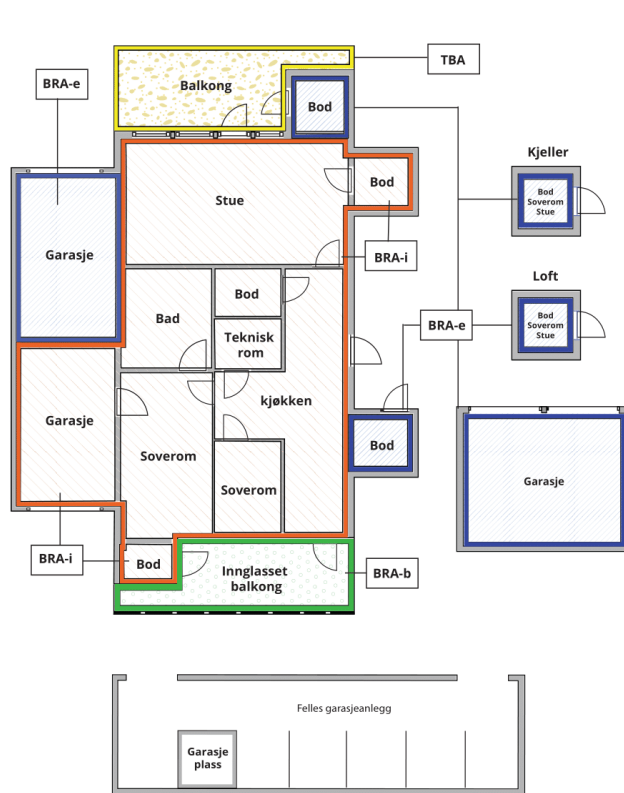
Hva er måleverdig areal?

Arealet i rommet må ha minst 1,90 m fri høyde over gulvet og minst bredde på 0,60 m. Et loft med skråtak vil for eksempel bare få registrert målbart areal der høyden er minst 1,90 m og bredden minst 0,60 m. Rommet må ha dør eller luke, og gangbart gulv.

Hva er bruksareal?

BRA = BRA-i + BRA-e + BRA-b

Bruksarealet for bygningen er bruttoarealet minus arealet som opptas av yttervegger.



Carport og/eller garasjeplass i felles garasjeanlegg er ikke måleverdig areal

Internt bruksareal (BRA-i)	Arealet innenfor boenheten(e)
Eksternt bruksareal (BRA-e)	Arealet av alle rom utenfor boenheten(e) og som tilhører denne, slik som for eksempel boden
Innglasset balkong mv (BRA-b)	Arealet av innglasset balkong, veranda eller altan når denne er tilknyttet boenheten(e)
Terrasse- og balkongareal (TBA)	Arealet av terrasser, åpne balkonger og åpen altan tilknyttet boenheten(e)

Gulvareal (GUA)

Er sum av BRA (bruksareal) og ALH (areal med lav takhøyde).

Areal med lav takhøyde (ALH) er ikke måleverdig areal, som skyldes skråtak og lav himlingshøyde.

GUA kan opplyses i markedsføring der det er aktuelt for den konkrete boligen og kun sammen med BRA-i, for eksempel der gulvflaten har en verdi og har funksjon ved møblering og bruk av rommene. Ikke innredet areal som kaldloft, måles og oppgis normalt ikke.

Arealet kan ikke alltid fastsettes nøyaktig

Areal kan være komplisert eller umulig å måle opp nøyaktig fordi det er vanskelig å fastslå tykkelsen på innervegger, skjevheter i og utforming av bygningskonstruksjoner som karnapp, buer og vinkler som ikke er rette, åpne rom over flere etasjer og så videre.

Eiendommens markedsverdi kan ikke baseres på en matematisk beregning basert på antall kvadratmeter opplyst i rapporten. Opplysninger om areal kan altså ikke alene benyttes for å beregne eiendommens verdi.

Den bygningsfaglige kan avdekke eventuelle bruksendringer og avvik i branncelleinndeling

Den bygningsfaglige ser på byggetegninger hvis de er tilgjengelige og dette er en del av oppdraget, og vurderer bruken av boligen opp mot tegningene. Hvis den bygningsfaglige avdekker at en bolig ikke ser ut til å være delt opp i brannceller etter kravene i byggeteknisk forskrift på befaringstidspunktet, skal det opplyses om dette.

Reglene om bruksendring og brannceller kan være kompliserte. Søk videre faglige råd om rapporten ikke gir deg svar. Den bygningsfaglige kan ikke vurdere og svare på alle spørsmål, og kan heller ikke vite om kommunen kan gi unntak for kravene som gjelder. [Vil du vite mer?](#)

Om brannceller

En branncelle er hele eller avgrensede deler av en bygning hvor en brann fritt kan utvikle seg uten at den kan spre seg til andre bygninger eller andre deler av bygningen i løpet av en fastsatt tid.

Om bruksendring

Bruksendring er å endre bruken av et rom fra en tillatt bruk til en annen. Dette kan kreve søknad og tillatelse, for eksempel hvis du endrer et rom fra bod til soverom eller arbeidsrom, eller hvis du endrer en bolig til to separate boliger.

Rom for varig opphold har krav til takhøyde, romstørrelse, rømningsvei og lysforhold som må være oppfylt. Du kan søke kommunen om unntak for kravene, men kan ikke regne med å få unntak for krav som går på helse og sikkerhet, for eksempel krav til rømningsvei.

Bruksendring som krever godkjenning, og som ikke er søkt bruksendret, er ulovlig. Kommunen kan etter plan- og bygningsloven kapittel 32 forfølge overtredelser. Kommunen kan pålegge deg å avslutte den ulovlige bruken, eventuelt å rette eller tilbakeføre rommet til godkjent bruk.

Arealer

Fritidsbolig

Ny arealstandard

Etasje	Bruksareal BRA m ²			SUM	Terrasse- og balkongareal (TBA)	Ikke måleverdig areal (ALH)	Gulvareal (GUA)
	Internt bruksareal (BRA-i)	Eksternt bruksareal (BRA-e)	Innglasset balkong (BRA-b)				
Etasje	78	3		81	23		81
Kjeller	15			15			15
Hems						13	13
SUM	93	3			23	13	109
SUM BRA	96						

Romfordeling

Etasje	Internt bruksareal (BRA-i)	Eksternt bruksareal (BRA-e)	Innglasset balkong (BRA-b)
Etasje	Entré , Bad , Kjøkken/spisestue , Stue , Soverom , Soverom 2, Soverom 3, Soverom 4, Vindfang , Bod		Bod 2
Kjeller	Soverom		
Hems	Soverom		

Kommentar

Totalt innvendig areal er oppmålt under befaring.
De enkelte rom er også oppmålt, men summen av disse er mindre enn oppgitt BRA.

1 etasje:
Vindfang: 1,4
Entre: 3,4
Bad: 3,5
Kjøkken/spisestue: 24,6
Stue: 17,5
Soverom 1: 10,9
Soverom 2: 6,1
Soverom 3: 5,2
Soverom 4: 1,9
Bod: 2,1
Utebod: 2,6

Hems:
Soverom: Ikke målbart grunnet takhøyde

Kjeller:
Soverom: 14,7

Lovlighet

Byggetegninger

Det foreligger ikke tegninger

Kommentar: Tegninger er ikke mottatt
Soverom i kjeller med begrenset lysinnslipp.
Soverom ved inngang mangler volum og størrelse.

Brannceller

Er det påvist synlige tegn på avvik i branncelleinndeling ut ifra dagens byggeteknisk forskrift?

Ja Nei

Nyere håndverkstjenester

Er det ifølge eier utført håndverkstjenester på boligen siste 5 år?

Ja Nei

Krav for rom til varig opphold

Er det påvist avvik i forhold til rømningsvei, dagslysflate eller takhøyde?

Ja Nei

Kommentar: Se ovenfor

Total fordeling mellom P-ROM og S-ROM

Tabellen under viser fordelingen av P-ROM og S-ROM etter veiledningen til NS 3940: 2012. Dette er til informasjon og til sammenligning. Tallene er omtrentlige, kan avvike fra faktiske målinger og er ikke juridisk bindende

	P-ROM(m2)	S-ROM(m2)
Fritidsbolig	91	5

Befarings - og eiendomsopplysninger

Befaring

Dato	Til stede	Rolle
13.9.2024	Morten Soltvedt	Takstingeniør
	Britt Haaland	Kunde
	Leon Haaland	kunde

Matrikkeldata

Kommune	gnr.	bnr.	fnr.	snr.	Areal	Kilde	Eieforhold
4622 KVAM	21	478		0	3292.2 m ²	BEREGNET AREAL (Ambita)	Eiet

Adresse

Byrkjesetevegen 215

Hjemmelshaver

Haaland Britt, Haaland Leon

Felles formue

Kr.

Felles gjeld:

Kr.

Eiendomsopplysninger

Beliggenhet

Eiendom med landlig beliggenhet i naturskjønt område.

Adkomstvei

Eiendommen har privat sommervei fra offentlig vei, med kort gangavstand. Noe lengre avstand vinterstid med fast parkeringsplass nær offentlig vei.

Tilknytning vann

Eiendommen er tilknyttet offentlig vanntilførsel via private stikkledninger

Tilknytning avløp

Eiendommen er tilknyttet offentlig avløpsløsning via private stikkledninger.

Regulering

Eiendommen ligger i område regulert til hyttebygging.

Om tomten

Eiendommens tomt er skrånede mot sør, er opparbeidet med noe gressplen heller og terrasser, ellers naturtomt.

Siste hjemmelsovergang

År

2005

Kilder og vedlegg

Dokumenter

Beskrivelse	Dato	Kommentar	Status	Sider	Vedlagt
Egenerklæring	19.09.2024	Mottatt	Gjennomgått	4	Nei
Infoland.no	13.09.2024	Innhentet	Gjennomgått	1	Nei
Eier	13.09.2024	Avgitt	Gjennomgått	1	Nei
Eiendomsverdi.no	13.09.2024	Innhentet	Gjennomgått	1	Nei

Tilstandsrapportens avgrensninger

STRUKTUR • REFERANSENIVÅ • TILSTANDSGRADER

- Rapporten er basert på innholds krav i Forskrift til avhendingslova (tryggere bolighandel). Formålet er å gi en tilstandsanalyse til bruk for den som bestiller og/eller i et salg til forbruker, og ikke for andre tredjeparter. Rapportens omfang, struktur, metode og begrepsbruk følger i hovedsak Norsk Standard NS 3600:2018 (Teknisk tilstandsanalyse ved omsetning av bolig), samt Takstbransjens retningslinjer ved tilstandsrapportering for boliger og Takstbransjens retningslinjer for arealmåling.
- Tilbakeholdt eller uriktig informasjon som har betydning for vurderingen, er ikke bygningssakkyndiges ansvar. Rapporten beskriver avvik, altså en tilstand som er dårligere enn referansenivået. Rapporten framhever normalt ikke positive sider ved boligen ut over det som fremgår av tilstandsgradene.
- Tilstanden angis i rapporten og gir uttrykk for en gitt forventet tilstand blant annet vurdert ut fra alder og normal bruk slik:

i) **Tilstandsgrad 0, TG0:** Ingen avvik eller skader. I tillegg må bygningsdelen være tilnærmet ny, mindre enn 5 år, og det foreligger dokumentasjon på faglig god utførelse.

ii) **Tilstandsgrad 1, TG1:** Mindre avvik. Normal slitasje. Strakstiltak ikke nødvendig. TG1 kan gis når bygningsdelen er tilnærmet ny og det ikke foreligger dokumentasjon på faglig god utførelse.

iii) **Tilstandsgrad 2, TG2:** Vesentlige avvik, og mindre avvik som etter NS 3600 gir TG 2, men som ikke nødvendigvis krever umiddelbare tiltak. I denne rapporten kan TG2 i Rapportsammendrag være inndelt i TG2 som krever tiltak og de som ikke krever umiddelbare tiltak. Konstruksjonen har normalt enten feil utførelse, en skade eller symptomer på skade, sterk slitasje eller nedsatt funksjon. Vedlikehold eller tiltak trengs i nær fremtid, det er grunn til å varsle fare for skader på grunn av alder eller overvåke spesielt på grunn av fare for større skade eller følgeskade. For skjulte konstruksjoner vil alder i seg selv være et symptom som kan gi TG2. For synlige konstruksjoner kan alder sammen med andre symptomer og momenter gi TG2. Avvik under TG2 kan gis sjablongmessig anslag.

iv) **Tilstandsgrad 3, TG3:** Store eller alvorlige avvik. Kraftige symptomer på forhold som man må regne med trenger utbedring straks eller innen kort tid. Påvist funksjonssvikt eller sammenbrudd. Avvik under TG3 skal gis sjablongmessig anslag.

v) **Tilstandsgrad TGiU:** Ikke undersøkt/ikke tilgjengelig for undersøkelse.

- Ved TG0 og TG1 gis det normalt ingen begrunnelse for valg av tilstandsgrad, fordi bygningen eller bygningsdelen da bare har normal slitasje. For anbefalte tiltak ved TG2 og TG3 må bruker av rapporten vurdere om tiltakene er nødvendige og lønnsomme. Hva det vil koste å utbedre rom eller bygningsdeler er et sjablongmessig anslag basert på registrert avvik og angitte tiltak i rapporten. Anslaget er gitt på generelt grunnlag og basert på erfaringstall i seks intervaller, og kan ikke forveksles med en konkret vurdering og tilbud fra en entreprenør eller håndverker. Det må eventuelt innhentes tilbud for en nærmere undersøkelse, og konkret og nøyaktig vurdering av utbedringskostnad. Kostnader til ikke oppdagede avvik/utbedringer/feil kan forekomme. Utbedringskostnad avhenger av personlige preferanser og markedspris på materialer og tjenesteyter.

PRESISERINGER

- Avvik vurderes ut fra tekniske forskrifter på godkjenningstidspunktet for bygget. Noen bygningsdeler vurderes

etter gjeldende teknisk forskrift på befaringstidspunktet. Dette gjelder blant annet:

i) Bad, vaskerom (våtrom)

ii) Forhold rundt brann, rømming, sikkerhet, for eksempel rekkverkshøyder/åpninger, ulovlige bruksendringer, brannceller mv.

- For skjulte konstruksjoner slik som vann og avløp uten dokumentasjon, er kvalitet og alder vurdert.

- Fastmonterte installasjoner, for eksempel innfelt belysning (downlights), demonteres ikke for å sjekke dampspærren bak. Dette av hensyn til bygningssakkyndiges kompetanse og risikoen for skade.

- Kontroll av fukt i konstruksjonen ved hulltaking i bad og vaskerom (våtrom), rom under terreng (kjelleretasje, underetasje og sokkeletasje) eller andre bygningsdeler skjer etter eiers aksept. Hulltaking av våtrom og rom under terreng kan unntaksvis unnlates, se Forskrift til Avhendingsloven.

- Kontroll av romfunksjoner for P-ROM utføres kun når det ikke foreligger godkjente og byggemeldte tegninger, eller når tegninger ikke stemmer med dagens bruk.

- Bygningssakkyndig gir en forenklet vurdering av branntekniske forhold og elektriske installasjoner i boligen dersom det er mer enn fem år siden sist boligen hadde el-tilsyn. Bygningssakkyndig kan anbefale å konsultere offentlige myndigheter eller kvalifisert elektrofaglig fagperson ved behov for grundigere undersøkelser.

TILLEGGSENDERSØKELSER

Etter avtale kan tilstandsanalysen utvides til også å omfatte tilleggssundersøkelser utover minimumskravet i forskriften.

BEFARINGEN

Rapporten gir en vurdering av byggverk og bygningsdeler som bygningssakkyndig har observert, og som fremkommer av Forskrift til avhendingsloven. Rapporten er likevel ingen garanti for at det ikke kan finnes skjulte feil, skader og mangler. NS 3600:2018 (Teknisk tilstandsanalyse ved omsetning av bolig) har undersøkelsesnivå fra 1 til 3, der undersøkelsesnivå 1 er det laveste og baseres på visuell observasjon. Rapporten baseres på undersøkelsesnivå 1 med få unntak (våtrom og rom under terreng). I praksis betyr dette at gjennomføringen av befaringen begrenses som følger:

- Det utføres kun visuelle observasjoner på tilgjengelige flater uten fysiske inngrep (f.eks. riving).

- Flater som er skjult av snø eller på annen måte ikke er tilgjengelig eller skjult, blir ikke kontrollert. Det foretas ikke funksjonssprøving av bygningsdeler, som isolasjon, piper, ventilasjon, el. anlegg, osv.

- Det gis ingen vurdering av boligens tilbehør, hvite- og brunevarer og annet inventar. Dette gjelder også integrert tilbehør.

- Inspisering av yttertak er basert på det som er synlig, normalt på insiden fra loftet og utvendig fra stige/bakkenivå. Befaring av tak må være sikkerhetsmessig forsvarlig for å kunne gjennomføres.

- Stikkprøvetakninger er utvalgt tilfeldig og kan innebære kontroll under overflaten med spiss redskap eller lignende.

Tilstandsrapportens avgrensninger

UTTRYKK OG DEFINISJONER

- Tilstand: Byggverkets eller bygningsdelens tekniske, funksjonelle eller estetiske status på et gitt tidspunkt.
- Symptom: Observerbart forhold som gir indikasjon på hvilken tilstand et byggverk eller en bygningsdel befinner seg i. Benyttes ved beskrivelse av avvik.
- Skadegjørere: Zoologiske eller biologiske skadegjørere, i hovedsak råte, sopp og skadedyr.
- Fuktøk: Overflatesøk med egnet søkeutstyr (fuktindikator) eller visuelle observasjoner.
- Fuktmåling: Måling av fuktinnhold i materiale eller i bakenforliggende konstruksjon ved bruk av egnet måleutstyr (blant annet hammerelektrode og pigger).
- Utvidet fuktøk (hulltaking): Boring av hull for inspeksjon og fuktmåling i risikoutsatte konstruksjoner, primært i tilstøtende vegger til bad, utforede kjellervegger og eventuelt i oppforede kjellergulv.
- Normal slitasjegrade: Forventet nedsliting av materiale i overflaten som er basert på enkle visuelle observasjoner. Kan vurderes sammen med bygningsdelens alder.
- Forventet gjenværende brukstid: Anslått tid et byggverk eller en del av et byggverk fortsatt vil være tjenlig for sitt formål (NS3600, Termer og definisjoner punkt 3.9)

AREALBEREGNING FOR BOENHETER

- Areal fastsettes etter Forskrift til avhendingsloven og Norsk Standard 3940 Areal- og volum-beregninger av bygninger fra 2023.
- Areal oppgis i hele kvadratmeter i rapporten, og gjelder for det tidspunkt oppmålingen fant sted.
- Bruksareal (BRA) er det måleverdige arealet som er innenfor omsluttete vegger målt i gulvhøyde (bruttoareal minus arealet som opptas av yttervegger). I tillegg til gulvhøyde gjelder regler om fri bredde for at arealet skal være måleverdig, med betydning for BRA av for eksempel loft med skråtak. BRA består av internt bruksareal (BRA-i), eksternt bruksareal (BRA-e) og innglasset balkong mv (BRA-b). Terrasse- og balkongareal (TBA) opplyses der tilstandsrapporten skal benyttes i boligomsetningen og der det er aktuelt. I tillegg kan gulvareal (GUA) og areal med lav takhøyde (ALH) opplyses sammen med BRA der det er aktuelt og en del av oppdraget. Rom skal ha atkomst og gangbart gulv for å kunne regnes som BRA/måleverdig areal.
- Arealet måles og oppgis dersom arealet oppfyller krav til måleverdighet, slik som at arealet må ha minst en bredde på 0,6m og minst en høyde på 1,9 m osv. Et rom kan være i strid med teknisk forskrift og mangle godkjenning hos kommunen for den aktuelle bruken, uten at dette får betydning for om arealet måles og oppgis i tilstandsrapporten. Når arealet måles tas det ikke hensyn til om arealet er lovlig oppført eller om bruken er lovlig, bruksendringer, lysforhold eller andre sikkerhetsmangler.
- Eiendommens markedsverdi kan ikke baseres på en rent matematisk beregning i forhold til antall kvadratmeter opplyst i rapporten. Opplysninger om areal kan altså ikke alene benyttes for beregning av eiendommens verdi.

• Rom som ligger utenfor boenheten, men som eier har påvist og/eller opplyst at tilhører boenheten, er oppmålt og inkludert i BRA-e. Det er ikke fremvist dokumentasjon på at rommet tilhører boenheten, med mindre dette er angitt særskilt. Rom utenfor boenheten kan omdisponeres av borettslaget/sameiet og dette kan påvirke boligens BRA. Vær oppmerksom på at NS 3940:2023 og eierseksjonsloven har ulik definisjon av fellesareal. Ved arealmåling gjelder NS 3940:2023 som definerer fellesareal slik: "Delen av bygning som brukes av to eller flere bruksenheter eller til bygningens forvaltning, drift eller vedlikehold.

• I en overgangsperiode skal rapporter som benyttes i boligomsetningen eller dersom det er en del av oppdraget også opplyse om fordelingen mellom P-ROM og S-ROM med utgangspunkt i definisjonene som fremkommer av veiledningen til Norsk Standard 3940 Areal- og volum-beregninger av bygninger fra 2012. Fordelingen mellom P-ROM og S-ROM er basert på veiledningen og bygningssakkyndiges eget skjønn. P-ROM er måleverdige rom som benyttes til kort eller langt opphold. S-ROM er måleverdige rom som benyttes til lagring, og tekniske rom. Bruken av et rom på befaringstidspunktet har betydning for om rommet defineres som P-ROM eller S-ROM. Dette betyr at rommet både kan være i strid med teknisk forskrift og mangle godkjenning i kommunen for den aktuelle bruken, uten at dette vil få betydning for valg av arealkategori.

• Se øvrig informasjon om areal i rapporten, Norsk Standard 3940 (2012 og 2023) og veiledningen til disse.

PERSONVERN

iVerdi AS, bygningssakkyndig og takstforetaket behandler personopplysninger som bygningssakkyndig trenger for å kunne utarbeide rapporten. Personvernerklæring med informasjon om bruk av personopplysninger og dine rettigheter finner du her [Personvernerklæring - iVerdi](#)

DELING AV PERSONOPPLYSNINGER FOR TRYGGERE BOLIGHANDEL OG MULIG RESERVASJON

Norsk takst og deres samarbeidspartnere benytter personopplysninger fra rapporten for analyse- og statistikkformål, samt utvikling og drift av produkter og tjenester for takstbransjen og andre aktører i bolig-omsetningen. Les mer om dette og hvordan du kan reservere deg på <https://www.norsktakst.no/norsk/om-norsk-takst/personvernerklæring/reservasjon/>

Vendu lager en boliganalyse basert på opplysninger fra rapporten. Les mer om dette og hvordan du kan reservere deg her: <https://samtykke.vendu.no/RW8661>

KLAGEORDNING FOR FORBRUKERE

Er du som forbruker misfornøyd med bygningssakkyndiges arbeid eller opptreden ved taksering av bolig eller fritidshus, se www.takstklagenemnd.no for mer informasjon