



aktiv.

Øvre Sundbygdvegen 155, 7790 MALM

Malm - Sundbygda. Enebolig med skjernet beliggenhet. Stor eiendomstomt med utsikt mot sjøen. Behov for rehabilitering.



Eiendomsmegler

Georg Høin

Mobil 990 00 004

E-post georg.hoin@aktiv.no

Aktiv Eiendomsmegling Steinkjer

Torggata 2, 7713 Steinkjer. TLF. 474 79 990

Nøkkelinformasjon

Prisant.: Kr 670 000,-
Omkostn.: Kr 17 990,-
Total ink omk.: Kr 687 990,-
Selger: Trøndelag Tingrett;

Salgsobjekt: Enebolig
Eierform: Eiet
Byggeår: 1929
P-rom/BRA: 103/122 m²
Tomtstr.: 1735.5 m²
Soverom: 2
Antall rom: 3
Gnr./bnr. Gnr. 711, bnr. 3

Oppdragsnr.: 1708230003

Malm - Sundbygda. Enebolig med skjermet beliggenhet.

Enebolig er oppført i 2 etasjer, med underliggende kjeller og overliggende uinnredet kaldloft. Bygningen har åpen fundamentering på pilarer og grunnmur er oppført i støpt betong. Veggkonstruksjon er oppført i tre, og er kledd med stående tømmermannspanel og liggende panel. Taket er et saltak og er tekket med betongstein. Etasjeskille er et trebjelkelag. Vinduer med 2-lags isolerglass og koblet glass.

Boligen ble tilbygd mot vest og mot øst i 1978-1979.

Både boligen, uthuset og garasjen bærer preg av manglende vedlikehold og har betydelige behov for rehabiliteringer.

Velkommen til visning!



Innhold

Nøkkelinformasjon	2
Om eiendommen	4
Bilder	18
Tilstandsrapport	28
Energiattest	58
Matrikkelrapport	65
Feie- og tilsynsrapport	69
El-tilsyn	71
Kommunale avgifter	72
Tinglyst erklæring	74
Planopplysninger	75
Grunnkart	78
Dokumenter fra kommunen	79
Informasjon om tvangssalg	105
Nabolagsprofil	108
Andre vedlegg	110
Budskjema	120

Om eiendommen

Om boligen

Areal

BRA 122kvm
P-rom 103kvm
BTA 111

Arealbeskrivelse

Enebolig
Bruksareal
1. etasje: 61 kvm
2. etasje: 42 kvm
3. etasje: 19 kvm

Primærrom

1. etasje: 61 kvm Vindfang, gang, bad, vaskerom, kjøkken og stue.
2. etasje: 42 kvm Trapperom, loftstue, gang og 2 soverom
3. etasje: 0 kvm Uinnredet loft.

Sekundærrom

Kjeller: 0 kvm Arealene i kjeller er ikke måleverdig pga for lav takhøyde.
1. etasje: 0 kvm
2. etasje: 0 kvm
3. etasje: 19 kvm Uinnredet loft. Arealene på loft må ikke forveksles med netto gulvareal. Deler av arealet er ikke måleverdig på grunn av skråhimling / lav takhøyde.

Tomtetype

Eiet

Tomtestørrelse

1735.5 m²

Tomtebeskrivelse

Eiertomt på ca. 1735 kvm ifølge matrikkelrapport fra kommunen. Eiendommen ble fradelt i 1930 ved skylddelingsforretning og arealet og eiendomsgrensene kan derfor være noe usikre. Kjøpers risiko og ansvar.

Tomtestørrelse/-areal er hentet fra matrikelutskrift (basert på oppmåling i digitalt kart). Det gjøres oppmerksom på at denne type arealangivelse (med tilhørende kart) kan være upresis og at man dermed kan få avvik i både areal og grenser ved en eventuell fremtidig oppmåling. Mangel grunnet avvikende grenser og/eller arealsvikt kan derfor ikke påberopes.

Beliggenhet

Skjermet beliggenhet med utsikt mot Malm/Beitstadsundet. Kort veg til dagligvarebutikk, post og bensinstasjon. Ca. 20 minutters kjøring fra Steinkjer sentrum.

Adkomst

Se vedlagte kart. Det vil bli satt opp visningskilt ved fellesvisninger.

Bebyggelsen

Både boligen, uthuset og garasjen bærer preg av manglende vedlikehold og har betydelige behov for rehabiliteringer. Store deler av garasjen står på annen manns grunn. I sakspapirene fra kommunen har datidens nabo samtykket til oppføring av garasje på naboens grunn og dette er lagt til grunn i søknaden. Forholdet er ikke tinglyst og det vites ikke om dette er fortsatt gjeldende. Kjøpers risiko og ansvar.

Barnehage/Skole/Fritid

Malmen barnehage (1-5 år)

Skolekrets

Malm skole (1-10 klasse)
Steinkjer VGS

Bygningssakkyndig

Norconsult AS

Type takst

Tilstandsrapport

Byggemåte

Enebolig er oppført i 2 etasjer, med underliggende kjeller og overliggende uinnredet kaldloft. Bygningen har åpen fundamentering på pilarer og grunnmur er oppført i støpt betong. Veggkonstruksjon er oppført i tre, og er kledd med stående tømmermannspanel og liggende panel. Taket er et saltak og er tekket med betongstein. Etasjeskille er et trebjelkelag. Vinduer med 2-lags isolerglass og koblet glass.

Boligen ble tilbygd mot vest og mot øst i 1978-1979. På grunn av at mye løsøre og

eiendeler lå rundt på gulv osv. har det vært vanskelig å kunne gjøre en fullgod undersøkelse av hele boligen. Både boligen, uthuset og garasjen bærer preg av manglende vedlikehold og har betydelige behov for rehabiliteringer

Verditakst

Kr 870 000

Sammendrag selgers egenerklæring

Selgers egenoppgave er ikke utfylt, da dette er et tvangssalg.

Innhold

Enebolig:

Kjeller: Lagerplass. Ikke måleverdi grunnet lav takhøyde.

1. etasje: Vindfang, gang, bad, vaskerom, kjøkken og stue.

2. etasje: Trapperom, loftstue, gang og 2 soverom.

Loft: Uinnredet loft.

Standard

Eiendommen er gjennomgått av en bygningskyndig og det er utarbeidet en tilstandsrapport. Denne er vedlagt salgsoppgaven. Nedenfor følger informasjon om forhold som har fått TG 2 og TG 3.

Forhold som har fått TG2:

- Grunnmur og fundament: Det registreres mindre riss i grunnmur. Dette er ikke uvanlig og vurderes ikke å ha vesentlig konstruksjonsmessig betydning slik dette fremstår i dag. Det registreres skjevheter i søylepunkt.

- Rom under terreng: Det registreres mineralutslag (salt/kalkutsalg) i overflater som er et symptom på fuktvandring gjennom grunnmur. Ved bruk av fuktindikator mot fritt eksponerte murflater indikeres fukt.

- Balkong, terrasse, platting 2. etasje: Rekkverket har symptom på skader som tilsier behov for tiltak. Balkonger og terrasser som ligger mer enn 50 cm over terreng skal sikres med rekkverk. Balkongen er tekket med sinkplater. Det var delvis snø/is på tekkingen, så eventuelle skader kan være uoppdaget.

Tekkingen har nådd en alder som gjør tettheten usikker i tiden som kommer.

- Yttervegger: Undersøkelsen er foretatt fra bakkenivå med tilfeldige stikktakninger med kniv for kontroll av råteskader. Det registreres stedvis sprekker i kledningen. Vegg på tilbygg mot sørøst har synlig helning. Det registreres stedvis råteskader i trekledning. Det registreres missfarging/ svertesopp i overflater på fasader. Kledningen er stedvis værslitt. Det er ikke etablert lufting bak den nye kledningen. Det mangler stedvis musetting mellom kledning og veggkonstruksjon.

- Loft: Med bruk av fuktmåler, måles ingen fukt i området rundt fuktmerkene og forholdene vurderes å være gamle forhold. Det registreres spor etter mus. Tiltent luftespalte ved raft er redusert. Det er ingen form for dampsperre (plastfolie) i himlinger mellom varmt rom og kaldtloftet. Dette var ikke

vanlig på oppføringstidspunktet.

- Renner og nedløp: Det registreres nedbøy/skjevheter i takrenner.
- Taktekking: Det registreres stedvis noe mose på taket som anbefales fjernet som et vedlikeholdstiltak. Kontrollen er kun utført fra bakkenivå. Det er derfor ikke foretatt kontroll av alle beslag og overganger.
- Ildsted/Skorstein: Det var ikke reist noen stige slik at pipa over tak er kun inspisert fra bakken. Pipa er en eldre teglsteinspipe. Erfaringsmessig ser vi at teglsteinspiper ofte har et behov for rehabilitering.
- Kjøkken: Kjøkkeninnredningen har skader.
- Trapp til 2. etasje: Trappen mangler håndløper langs veggen som er et krav iht dagens forskrift.
- Avløpsrør: Det er ikke påvist noen stakeluke i boenheten. Det bør undersøkes om staking kan utføres via sluk eller andre installasjoner med avløp. Det er ikke registrert lufting over tak. Deler av avløpsanlegg er fra byggeåret, og nådd en alder som tilsier at skader / lekkasjer kan oppstå.
- Vannledninger: Vannrør fra byggeåret har nådd en alder hvor det vil være økt risiko for lekkasjer. Rørstrekk i kjeller er uisolerte og utsatt for frost. Stoppekran er plassert i kjeller.

Forhold som har fått TG3:

- Drenering: Det er ikke etablert grunnmursplast. Dreneringen/fuktsikring har nådd en alder som gjør tettheten usikker i tiden som kommer. Normal brukstid for en drenering anslås til å være ca 30 år. Det er fall inn mot grunnmur. Taknedløp er stedvis avsluttet over bakken. Det registreres salt/kalkutslag på innvendig grunnmursflater. Det er foretatt kontroll med fuktindikator mot tilgjengelige murflater/ gulv på grunn. Undersøkelsen viser indikasjoner på fukt i kjellergulv og nedre del av grunnmur.
- Kryp kjeller: Det registreres råteskader i bjelkelaget og stubbloft. Det blir ikke registrert noen lufteventiler i ringmuren.
- Balkong, terrasse, platting 1 etg: Konstruksjonen er skjev og bærer preg av underdimensjonering. Det registreres skjevheter i søyler, drager og fundament. Konstruksjonen har symptom på skader som tilsier behov for tiltak. Balkonger og terrasser som ligger mer enn 50 cm over terreng skal sikres med rekkverk. Det er ikke etablert rekkverk.
- Vinduer og dører: Det registreres harde tettelisten som pga dette tetter dårlig. Karmen er værslitte. Det registreres knust innerglass på et kjellervindu. Kittfalsen (utvendig tetting mellom vindusramme og glass) er uttørket og stedvis løsnet. Det registreres råteskader i karmen på de eldste vinduene.
- Utstyr på tak: Takvinkelen er 27 grader eller mer og det vil være krav til montering av snøfangere. Det er ikke etablert noen snøfanger på taket. Det er krav til stige for adkomst for feier.
- Etasjeskille og gulv på grunn: Etasjeskille har store skjevheter. Det registreres feil/ikke fullgod utførelse på stubbeloft. Det er registreres også et fuktområde på stubbeloft under vaskerom. Det registreres stedvis knirk. Det ble stedvis registrert knirk og

retningsavvik. Dette er ikke uvanlig for boliger av sådan alder, og skyldes normalt noe underdimensjonering/ ujevn dimensjonering av materialer.

- Trapp til loft: Det er ikke etablert rekkverk i trappen. Det mangler håndløper på veggen.
- Elektrisk: Det er hull/innføringer i inntak eller sikringsskap som ikke har nippelinnføringer eller er tettet med masse beregnet for formålet.
- Varmtvannsbereder: Bereder er plassert i rom uten sluk. Støpsel er brunnsvidd pga varmgang. Berederen er over 20 år har usikker restlevetid.
- Vaskerom: Det registreres fukt og skader i tilknytning til våtrommets gulv og underliggende stubbeloft. Hulltaking er vurdert å ikke være nødvendig.
- Bad: Hulltaking er ikke foretatt da tilstøtende vegg til dusjsonen ikke er tilgjengelig. Det er foretatt fuktsøk og visuelle observasjoner på overflater på badet, uten å registrere symptomer på avvik. Det er store malingsavskallinger i himling, brune områder over reflektorovn pga varme. Malingsavskalling på gulvbelegg samt utette rørgjennomføringer i gulv. Generelt høy slitasje.

Videre opplyses om følgende viktige forhold:

Dagens bruk av boligen er ikke i samsvar med byggegodkjente tegninger. Rommet dagens eier bruker som vaskerom er opprinnelig tegnet inn som en matbod. Om det er søkt om bruksendring fra tilleggsdel til hoveddel er ukjent.

Det er ikke fremlagt ferdigattest / midlertidig brukstillatelse. Det er ikke fremlagt noen midlertidig brukstillatelse eller ferdigattest. Boligen er byggemeldt og søkt før 1. januar 1998. Det vil ikke bli mulig å få utstedt ferdigattest. Er bygget i henhold til opprinnelig godkjenning, er bygget lovlig i bruk.

Det er ikke etablert brannslukkingsutstyr og/eller røykvarsler i boligen iht. forskrift.

Innbo og løsøre

Listen over løsøre og tilbehør utarbeidet av Norges Eiendomsmeglerforbund, Eiendom Norge og Advokatforeningens Eiendomsmeglingsgruppe, gjeldende fra 1. januar 2020, legges til grunn for salget dersom ikke annet fremkommer av salgsoppgaven. Listen følger vedlagt salgsoppgaven. Til orientering er det full avtalefrihet om hva som skal følge med bolig og fritidsbolig ved salg. Hvis hvitevarer og/eller annet teknisk utstyr medfølger, gis det ingen garantier i forhold til tilstand, funksjonalitet og levetid på disse.

Hvitevarer

Kun hvitevarer som er spesifikt angitt i salgsoppgaven, følger med. Dette gjelder uavhengig av om hvitevaren(e) eventuelt kan anses som integrerte.

Parkering

På egen tomt. Garasjen er i dårlig forfatning og må rehabiliteres før den kan benyttes.

Radonmåling

Målt årsmiddelverdi skal være under 200 Bq/m³ (becquerel per kubikkmeter) i oppholdsrom. I tillegg skal tiltak for å redusere radonnivået alltid gjennomføres dersom det overstiger 100 Bq/m³. Selger har ikke foretatt radonmåling. Interessenter gjøres oppmerksom på at det som resultat av fremtidige målinger, vil kunne bli nødvendig å treffe radonreduserende tiltak. Slike eventuelle tiltak vil da måtte bekostes og utføres av kjøper.

Diverse

Det gjøres oppmerksom på at eiendommen er begjært tvangssolgt og at salget derfor reguleres av tvangsfullbyrdelsesloven kapittel 11. Oppdragsansvarlig er oppnevnt av Tingretten som medhjelper ved salget.

Interessenter plikter å undersøke eiendommen grundig før bud inngis. Eventuelle feil og mangler som kunne vært oppdaget ved slik undersøkelse, vil normalt ikke kunne påberopes av kjøper som mangel senere. Ved tvangssalg kan det variere i hvilken utstrekning eier selv bistår med aktuelle opplysninger til kjøper og medhjelper. Medhjelper vil derfor ofte ikke kjenne eiendommen utover de opplysninger som følger av denne salgsoppgaven med vedlegg.

Følgende opplysninger har ikke vært mulig for medhjelper å kontrollere:

- Tomtegrenser
- Hvorvidt tiltakene på eiendommen er utført ved egeninnsats eller fagfolk.
- Garasje står på annen manns grunn

Årsaken til dette er:

Eier har ikke besvart henvendelser eller fremlagt dokumentasjon. Videre foreligger kun skylddelingsforretning fra 1930 som angir eiendommens grenser.

Areal i salgsoppgaven er hentet i fra tilstandsrapporten. Fordelingen mellom primærrom (P-rom) og sekundærrom (S-rom) er basert på bruken av rommene på befaringstidspunktet. Rommenes bruk kan derfor være i strid med byggeforskriftene og/eller registrert/godkjent bruk.

Store deler av garasjen står på annen manns grunn. I sakspapirene fra kommunen har datidens nabo samtykket til oppføring av garasje på naboens grunn og dette er lagt til grunn i søknaden. Forholdet er ikke tinglyst og det vites ikke om dette er fortsatt gjeldende. Kjøpers risiko og ansvar.

I feierrapport er følgende oppgitt:

Avvik 1: Fyringsanlegget fungerer ikke som forutsatt

Avvik fra: Forskrift om brannforebygging av 17 desember 2015 §6

Kommentar: Skorsteinen er innkledd med brannbart materiale på en side i 2 etasje, gang.

Mangelfull avstand til brennbart materiale kan gi brannspredning til bygning/

bygningssdel.

Avvik 2: Fyringsanlegget fungerer ikke som forutsatt

Avvik fra: Forskrift om brannforebygging av 17 desember 2015 §6

Kommentar: Avstand til brennbart materiale tilfredsstillende ikke minimums kravet. Produktinformasjon for Jøtul 451 angir spesifikk krav for avstand til brennbart materiale.

Ildstedet er montert på kjøkken.

Avvik 3: Fyringsanlegget fungerer ikke som forutsatt

Avvik fra: Forskrift om brannforebygging av 17 desember 2015 §6

Kommentar: Plate på gulv foran Jøtul 451 (kjøkken) er ikke i samsvar med krav i monteringsveiledningen. Minimums avstand foran ileggsåpning skal være 30 cm.

Avvik 4: Fyringsanlegget fungerer ikke som forutsatt

Avvik fra: Forskrift om brannforebygging av 17 desember 2015 §6

Kommentar: Gammelt røykrør er for dårlig tett, er ikke tett i hele skorsteinens tykkelse.

Røykrøret står igjen ovenfor det eksisterende røykrøret på stuen.

Anmerkninger Følgende anmerkninger ble gjort:

Anmerkning 1: Røykrør fra ildstedene

Kommentar: Røykrøret fra ildstedet som er montert på stue er montert slik at varme og røyk

går rett mot sotluken. Avstand mellom nedre kant røykrør og øvre kant sotluke bør være 20

cm. Røykrøret fra ildstedet som er montert på kjøkken er montert i samme høyde som røykrøret på stue. Dårlig løsning pga at røyk kan gå ut gjennom røykrørene, samt at sotluken

blir varm. Her må en være nøye med å ta ut sot etter feiing, pga at sot mengden kan dekke til

røykrørsåpningene.

Anmerkning 2: Skorstein på kvist

Kommentar: Skorsteinen er tildekt med glava og netting på kvisten. Dette er gjort for å ha

mest mulig røykgass temperatur til ut over tak. Slik at det ikke dannes sot/bek i skorsteinen.

Isolasjonene må fjernes til neste tilsyn i 2024 for å se at fugene og tegl steinene er hele og

intakt.

Anmerkning 3: Skorsteinshatt

Kommentar: Skorsteinshatten skal være flyttbar. Dette vil bli sjekket ved neste feiing i 2024.

Anmerkning 4: Mangler slokkemateriell

Kommentar: Forskrift om brannforebygging av 17. desember 2015 §7, krever ett godkjent slokkemiddel i hver boenhet.

Energi

Oppvarming

Elektrisk og vedfyring. Foreligger avvik og anmerkninger fra feievesenet. Se vedlagte skriv i salgsoppgaven. Forholdene må rettes opp og bekostes av kjøper.

Info strømforbruk

Vites ikke da dette er et tvangssalg.

Energikarakter

G

Energifarge

Oransje

Info energiklasse

Alle som skal selge eller leie ut bolig må som hovedregel energimerke boligen og fremskaffe en energiattest. Unntak gjelder blant annet for frittstående bygninger med bruksareal på mindre enn 50 m². Det er eier som plikter å fremlegge energiattest og eier er selv ansvarlig for at opplysningene er riktige. For ytterligere informasjon se www.energimerking.no. Dersom eier har energimerket boligen vil komplett energiattest fås ved henvendelse til megler

Økonomi

Kommunale avgifter

Kr 16 467

Kommunale avgifter år

2023

Info kommunale avgifter

De kommunale avgiftene omfatter vann- og septiktømming, renovasjonsgebyr samt eiendomsskatt. Feie- og tilsynsavgift kommer i tillegg på ca. kr. 765,- pr år. Det gjøres oppmerksom på at det kan forekomme variasjon i avgiftene som følge av forbruk og eventuelle kommunale endringer av gebyr/avgift

Eiendomsskatt

Kr 4 998

Eiendomsskatt år

2023

Info eiendomsskatt

Eiendomsskatten ved forrige beregning var kr. 4998,- Det gjøres oppmerksom på at det kan komme endringer i regelverket knyttet til eiendomsskatt. Beregning av eiendomsskatt vil kunne avhenge av om boligen er primær- eller sekundærbolig.

Formuesverdi primær

Kr 476 246

Formuesverdi primær år

2021

Formuesverdi sekundær

Kr 1 714 486

Formuesverdi sekundær år

2021

Andre utgifter

Utover det som er nevnt under punktet «kommunale avgifter», påløper kostnader til for eksempel strøm, fyring/brensel, forsikring, innvendig/utvendig vedlikehold og abonnement til tv og internett, brøyting/strøing m.m.

Velforening

Vites ikke om det er velforening i området og hvorvidt det er pliktig medlemskap. Kjøpers risiko og ansvar.

Tilbud lånefinansiering

Aktiv Eiendomsmegling samarbeider med sparebankene i Eika Gruppen AS og konsernets produktselskaper om formidling av finansielle tjenester. Ta gjerne kontakt med oppdragsansvarlig for et uforpliktende tilbud vedrørende finansiering. Meglerforretningene kan motta provisjon ved formidling av finansielle tjenester.

Offentlige forhold

Eiendommens betegnelse

Gårdsnummer 711, bruksnummer 3 i Steinkjer kommune.

Offentligrettslig pålegg

Se vedlagte skriv fra feievesenet. Foreligger avvik/mangler som må rettes.

El- tilsyn sist gjennomført i 2006. Vites ikke om det elektriske anlegget er godkjent pr i dag. Kjøpers risiko og ansvar.

Tinglyste heftelser og rettigheter

På eiendommen er det tinglyst følgende heftelser og rettigheter som følger eiendommens matrikkel ved overskjøting til ny hjemmelshaver:

5006/711/3:

22.09.1930 - Dokumentnr: 900174 - Bestemmelse om gjerde

16.05.1978 - Dokumentnr: 3487 - Bestemmelse om bebyggelse
Vegvesenets betingelser vedtatt

22.09.1930 - Dokumentnr: 900059 - Registrering av grunn

Denne matrikkelenhet opprettet fra:

Knr:5006 Gnr:711 Bnr:1

01.01.2018 - Dokumentnr: 228326 - Omnummerering ved kommuneendring

Tidligere: Knr:1724 Gnr:11 Bnr:3

01.01.2020 - Dokumentnr: 857888 - Omnummerering ved kommuneendring

Tidligere: Knr:5039 Gnr:11 Bnr:3

Kjøper forplikter seg til å orientere sin bankforbindelse om at ovennevnte heftelser ikke vil bli slettet, men følge eiendommen, og at banken derfor må samtykke til å få prioritet etter ovennevnte heftelser.

Ferdigattest/brukstillatelse

I følge opplysninger fra kommunen foreligger det verken midlertidig brukstillatelse eller ferdigattest på eiendommen, og plan- og bygningslovens formelle forutsetning for lovlig bruk av eiendommen kan derfor ikke dokumenteres. I matrikkelen har eiendommen status tatt i bruk. Boligen er byggemeldt og søkt før 1 .januar 1998. Det vil ikke bli mulig å få utstedt ferdigattest. Er bygget i henhold til opprinnelig godkjenning, er bygget lovlig i bruk. Hvorvidt eiendommen er tatt i lovlig bruk er kjøpers risiko og ansvar.

Vei, vann og avløp

Eiendommen er tilknyttet offentlig vann, privat avløp til septiktank og offentlig veg. Stikkveger/stikkledninger frem til offentlig tilknytning er eiers ansvar. Megler er ikke kjent med tilstanden på septiktank og når sist den ble tømt. Kjøpers risiko og ansvar.

Regulerings og arealplaner

Eiendommen ligger regulert under kommuneplanens arealdel fra 2011 og er godkjent utnyttet til byggeområde, nåværende. Reguleringskart følger som vedlegg til salgsoppgaven. Reguleringsbestemmelser kan fås hos megler. Interessenter bes sette seg nøye inn i gjeldende plan og bestemmelser før avgivelse av bud. Eiendommen grenser til et industriområde som ligger på den andre siden av hovedveien. Området er under stor utvikling og det vites ikke om utviklingen vil kunne påvirke denne eiendom. Kjøpers risiko og ansvar.

Adgang til utleie

Det er ikke kjent at det foreligger offentligrettslige regler som er til hinder for at hele eiendommen leies ut.

Kontraktsgrunnlag

Salgs- og betalingsvilkår

Handelen reguleres av tvangsfullbyrdelsesloven.

Etter tvangsfullbyrdelsesloven § 11-39 har kjøper kun begrenset adgang til å påberope eventuelle mangler ved eiendommen. Eiendommen overtas i den stand den befinner seg. Lov om avhending av fast eiendom får ikke anvendelse ved tvangssalg.

I følge tvbl. § 11-39 foreligger en mangel når:

- (a) formuesgodet ikke svarer til opplysninger om vesentlige forhold som medhjelperen har gitt, og som kan antas å ha innvirket på kjøpet.
- (b) medhjelperen har forsømt å gi opplysning om vesentlige forhold som denne måtte kjenne til og som kjøperen hadde grunn til å regne med å få, såfremt unnlatelsen kan antas å ha innvirket på kjøpet, eller
- (c) formuesgodet er i vesentlig dårligere stand enn kjøperen hadde grunn til å regne med.

Dersom mangel foreligger, kan kjøperen kreve prisavslag. Kjøperen kan ikke heve kjøpet på grunn av mangler. Erstatning kan bare kreves av medhjelperen dersom denne har utvist skyld eller det foreligger annet særskilt rettsgrunnlag. Kjøpesummen må betales selv om prisavslag kreves.

Loven har særskilte regler om prisavslag og om fremgangsmåten ved mangelskrav.

Det utstedes ikke kjøpekontrakt ved tvangssalg. Stadfestelseskjennelsen er bekreftelsen på at handel er kommet i stand.

Når et bud er rettskraftig stadfestet og kjøpesummen innbetalt, skal retten på kjøperens begjæring utstede skjøte, jfr. tvangsfullbyrdelsesloven § 11-3. Skjøtet blir så

sendt til medhjelper. Dersom kjøper helt eller delvis har innbetalt kjøpesummen via låneinstitusjon vil denne normalt kreve at medhjelper innestår for at pantedokumentet får tinglyst rett prioritet i eiendommen. Medhjelper sørger for tinglysing av skjøte og pantedokument. Utstedelse av blankoskjøte er ikke mulig.

Overtakelse

Kjøperen kan etter tvbl. § 11-31 tidligst overta eiendommen på oppgjørsmiddagen, såfremt budet er stadfestet og kjøpesummen er innbetalt.

Medhjelper deltar ikke ved overleveringen, og medhjelper besitter normalt heller ikke nøkler til eiendommen. Kjøper må derfor i direkte samarbeid med saksøkte stå for den faktiske overleveringen. Dersom saksøkte og hans husstand bor i eiendommen plikter de å fraflytte eiendommen når kjøperen er blitt eier og å overlevere nøkler o.l. til kjøper. Dersom dette ikke skjer, kan kjøperen uten gebyr kreve namsmyndighetenes bistand for utkastelse. Kjøper blir ansvarlig for eventuelle sideutgifter f.eks. til bortkjøring og lagring av inventar. Begjæring om utkastelse kan sendes Namsmannen i den rettskrets eiendommen ligger i.

Tvangsfullbyrdelsesloven legger ikke opp til at eiendom som tvangsselges skal være ryddet eller rengjort ved kjøpers overtagelse. Kjøper må derfor være forberedt på selv å måtte besørge/bekoste dette. I tilfelle saksøkte og kjøper avtaler at saksøkte skal ordne rydding og rengjøring, vil ev. avtalebrudd fra saksøktes side normalt ikke berettige kjøper til prisavslag/erstatning i forbindelse med tvangssalget og/eller oppgjøret.

Budgivning

Bud inngis skriftlig på vedlagt budskjema. Det gjøres spesielt oppmerksom på at budet må som hovedregel være bindende for budgiver i minimum 6 uker. For andelsleiligheter er bindingstiden minimum 3 uker. Retten kan unntaksvis ta hensyn til bud med bindingstid ned til 15 dager. For nærmere informasjon se budskjema samt vedlagt informasjonsskriv.

Omkostninger kjøpers beskrivelse

670 000,- (Prisantydning)

Omkostninger:

240,- (Pantattest kjøper - lagt ut av megler)

500,- (Tingl.gebyr pantedokument)

500,- (Tingl.gebyr skjøte)

16 750,- (Dokumentavgift (forutsatt salgssum: 670 000,00))

17 990,- (Omkostninger totalt)

687 990,- (Totalpris inkl. omkostninger)

Omkostninger kjøpers beløp

Kr 17 990

Betalingsbetingelser

Kjøpesum inkludert omkostninger skal være innbetalt og disponibelt på meglerforetakets klientkonto innen oppgjørsdato. Kjøpesummen skal innbetales fra norsk finansinstitusjon og/eller fra kjøpers egen konto i norsk finansinstitusjon.

Det er spesielle regler for hvordan oppgjøret skal foretas ved tvangssalg. Oppgjør skal skje på en bestemt oppgjørsdag. Oppgjørsdagen er vanligvis tre måneder etter at medhjelper har forelagt et bud for Tingretten for stadfestelse. Betaler ikke kjøper på oppgjørsdagen, påløper renter i henhold til bestemmelsen i tvangsfullbyrdelsesloven § 11-27.

Er eiendommen fraflyttet kan medhjelper, dersom kjøper ønsker det, tillate at overtakelse skjer før oppgjørsdato. Skal eiendommen overtas før oppgjørsdato må hele kjøpesummen betales av kjøper før innflytting kan skje. Eventuell innflytting før ankefristens utløp skjer på kjøpers risiko.

Dersom en anke ikke er avgjort før oppgjørsdagen inntre, forskyves betalingsplikten. Kjøper må velge mellom å betale kjøpesummen til oppgjørsdato eller betale renter i henhold til bestemmelsene i tvangsfullbyrdelseslovens § 11-27 frem til betalingsplikten inntre.

Når kjøper er blitt eier, plikter saksøkte (tidligere eier) og hans husstand å fraflytte eiendommen. Flytter ikke saksøkte frivillig når kjøper skal overta eiendommen, kan kjøper uten gebyr kreve utkastelse etter at kjøper har innbetalt kjøpesummen. Kjøper blir ansvarlig for eventuelle sideutgifter f.eks. til bortkjøring og lagring av inventar. Begjæring om utkastelse kan sendes Namsmannen i den rettskrets eiendommen ligger i.

Hvitvaskingsreglene

Megler har plikt til å gjennomføre kundetiltak. Hvis kjøper ikke bidrar til at megler får gjennomført kundetiltak og dette fører til at transaksjonen ikke kan gjennomføres eller blir forsinket, misligholder kjøper avtalen. Etter 30 dager er misligholdet vesentlig. Dette gir selger rett til å heve og gjennomføre dekningsalg for kjøpers regning.

Boligselgerforsikring

Selger har ikke kunnet tegne boligselgerforsikring på boligen i henhold til vilkår.

Boligkjøperforsikring

Boligkjøperforsikring kan ikke tegnes i henhold til vilkår.

Meglerns vederlag

Medhjelpers vederlag og rett til dekning av utlegg er fastsatt i forskrift til tvangsfullbyrdsloven kapittel 3.

Oppdragsansvarlig

Georg Høin
Eiendomsmegler
georg.hoin@aktiv.no
Tlf: 990 00 004

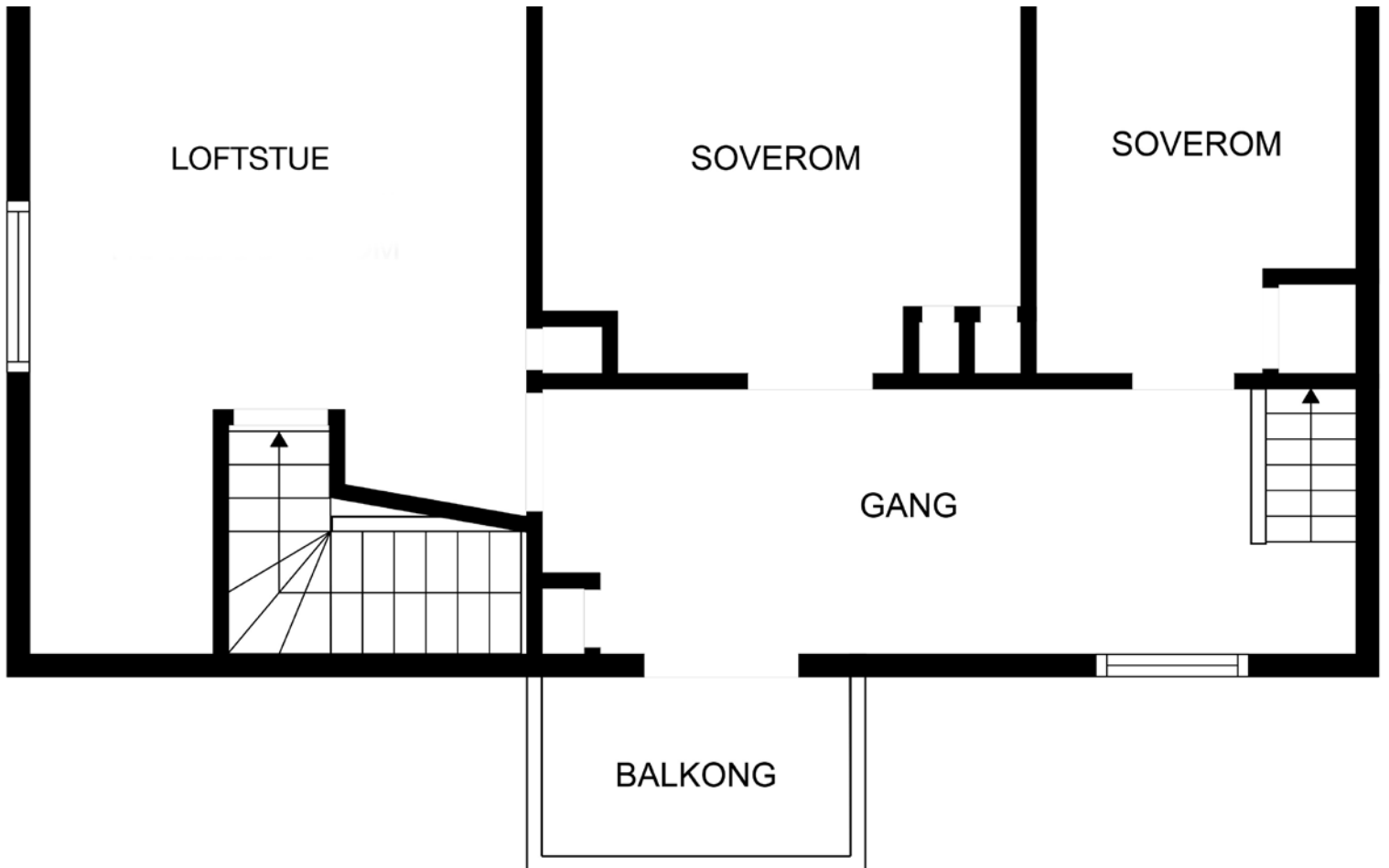
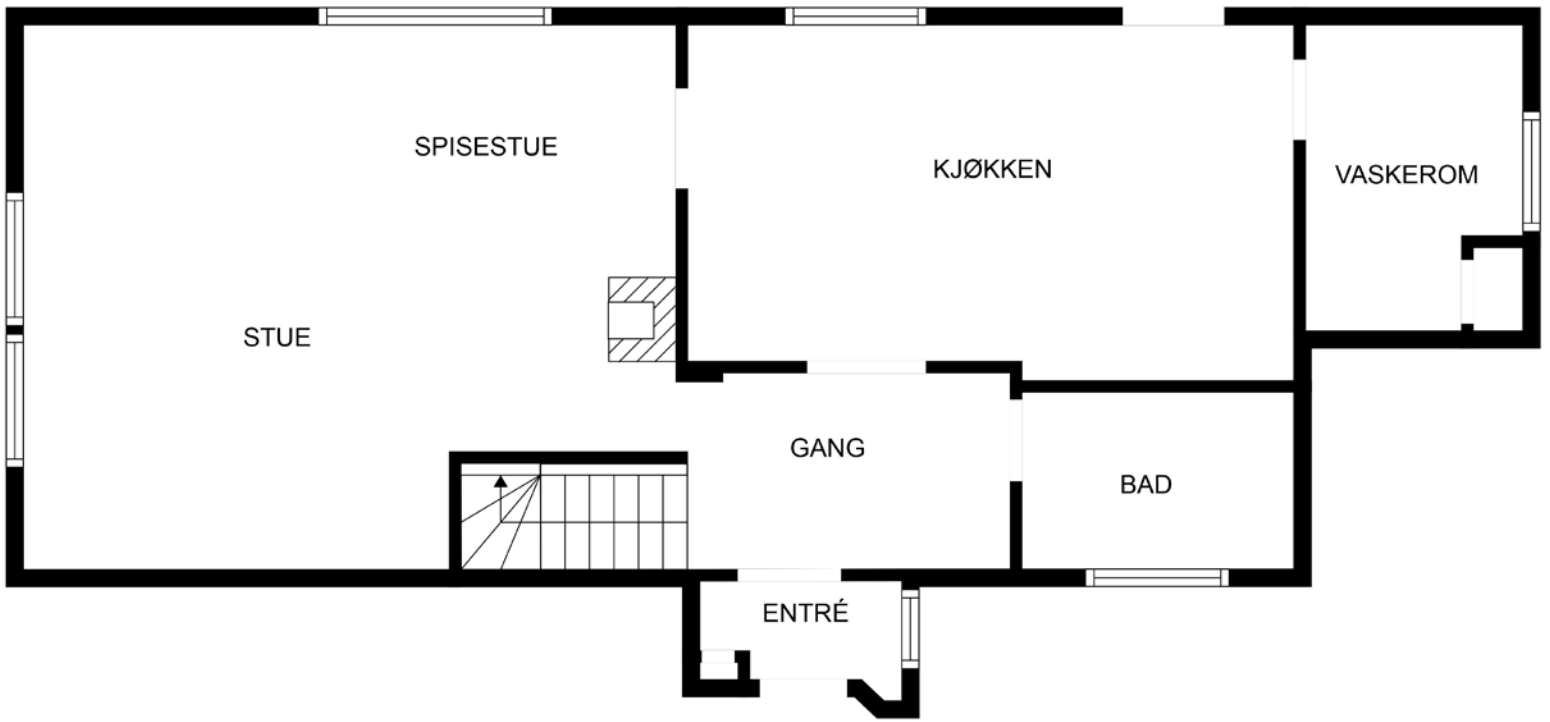
Ansvarlig megler

Georg Høin
Eiendomsmegler
georg.hoin@aktiv.no
Tlf: 990 00 004

Boli Eiendomsmegling AS, Torggata 2
7713 Steinkjer
Tlf: 474 79 990

Salgsoppgavedato

29.04.2024



















Vedlegg

Øvre Sundbygdvegen 155 7790 MALM

Tilstandsrapport Eierskifte

Boligtype: Enebolig

Byggeår: 1929

BRA: 122 m²

BRA (ny arealstandard): 165 m²

BRA-i (ny arealstandard): 122 m²

Markedsverdi: kr 870 000,-



Samlet vurdering

TG-0

0

TG-1

3

TG-2

13

TG-3

11

TG-IU

0

 **Supertakst**

GNR: 711 BNR: 3

Tommy Berg
Norconsult AS

tommy.berg@norconsult.com
41301188

Øvre Sundbygdvegen 155
7790 Malm

1. Tilstandsgradene

TG-0

Tilstandsgrad 0: Ingen avvik

Bygningsdelen skal være tilnærmet ny, ikke vise tegn på slitasje og det skal være lagt frem dokumentasjon på faglig god utførelse. Det er ingen merknader til delen.

TG-1

Tilstandsgrad 1: Mindre eller moderate avvik

Bygningsdelen skal bare ha normal slitasje, og strakstiltak skal ikke anses som nødvendig. Graden kan også brukes når delen er ny, men der dokumentasjon på faglig god utførelse mangler.

TG-2

Tilstandsgrad 2: Bygningsdelen har vesentlige avvik

Bygningsdelen skal enten ha feil utførelse, en skade eller symptomer på skade, sterk slitasje eller nedsatt funksjon. Graden gis når bygningsdelen trenger vedlikehold eller tiltak i nær fremtid. Graden skal også brukes når delen er gammel og det er grunn til å varsle om faren for skader på grunn av alderen, eller når det er grunn til å overvåke delen spesielt på grunn av fare for større skader eller følgeskader

TG-3

Tilstandsgrad 3: Store eller alvorlige avvik

Bygningsdelen har kraftige symptomer på forhold som man må regne med trenger utbedring straks eller innen kort tid. Graden skal også brukes ved påvist funksjonssvikt eller sammenbrudd

TG-IU

Tilstandsgrad ikke undersøkt (TGIU) skal kun brukes unntaksvis. Eksempler kan være snødekket tak eller krypkjeller uten inspeksjonsmulighet på undersøkelsestidspunktet; eller bygningsdelen eller arealet eller rommet er ikke tilgjengelig for inspeksjon på tidspunktet for analysen. Dersom TGIU omfatter særlig fuktutsatte konstruksjoner, skal dette angis særlig.

2. Om rapporten

Om rapporten

Rapporten følger kravene i ny forskrift til avhendingsloven (tryggere bolighandel) fastsatt av Kommunal- og moderniseringsdepartementet 21.06.2021. I tillegg beskriver rapporten følgende kontrollpunkter utover minimumskravet i forskriften; støttemurer, tilleggsbygninger (garasje mm), etasjeskillere, renner / nedløp, toalettrom, ildsted / piper og trapper. Formålet med rapporten er å kartlegge boligens tekniske tilstand med tanke på behov for tiltak, samt å vise resultatene av en utført tilstandsanalyse for å bidra til økt trygghet og redusert konfliktnivå ved eierskifte.

Rapporten erstatter ikke selgers opplysningsplikt eller kjøpers undersøkelsesplikt ved eierskifte. Tilstandsrapporten gir en beskrivelse og vurdering av byggverk og bygningsdeler som bygningsakkyndig har observert, og som har betydning ved eierskifte. Tilbakeholdt eller uriktig informasjon som har betydning for vurderingen, er ikke bygningsakkyndig sitt ansvar. Rapporten gir normalt ingen vurdering av boligens tilbehør, som hvitevarer, brunevarer og annet inventar. Dette gjelder også om tilbehøret er integrert.

Struktur og referansenivå

Rapportens omfang, struktur, metode og begrepsbruk følger i hovedsak Norsk Standard NS 3600

Normalt vil referansenivået være byggeskikken og tilstanden ved byggeåret for boligen eller bygningsdelen. Rapporten beskriver avvik, altså en tilstand som er dårligere enn referansenivået. Rapporten framhever normalt ikke positive sider ved boligen ut over det som kommer frem av tilstandsgraden på rom og bygningsdeler.

Ved tilstandsgrad 0 og 1 gis det normalt ingen begrunnelse for valg av tilstandsgrad, fordi bygningen eller bygningsdelen da bare har normal slitasje.

Hvis et rom eller en bygningsdel gis tilstandsgrad 2 eller 3 skal den bygningsakkyndige redegjøre for årsaken til og konsekvensen av dette. Den bygningsakkyndige skal også gi et sjablongmessig anslag på hva det vil koste å utbedre rom eller bygningsdeler som gis tilstandsgrad 3.

I tillegg kan det gis TG3 iht. NS3600 på enkelte bygningsdeler slik som etasjeskiller og terrengforhold uten at det nødvendigvis krever umiddelbare tiltak.

Arealene er basert på plassmålinger beregnet etter Takstbransjens retningslinjer for arealmåling. Fordelingen mellom P-ROM og S-ROM er basert på retningslinjene og bygningsakkyndiges eget skjønn. Bruken av et rom på befaringstidspunktet har betydning for om rommet defineres som P-ROM eller S-ROM. Dette betyr at rommet både kan være i strid med teknisk forskrift og mangle godkjenning i kommunen for den aktuelle bruken, uten at dette vil få betydning for valg av arealkategori.

Takstrapporten

Kunden/revirenten skal lese gjennom dokumentet før bruk og gi tilbakemelding til den bygningsakkyndige hvis det finnes feil/mangler som bør rettes opp. Rapporten kan ikke være eldre enn 1 år på det tidspunkt kjøperen binder seg til å kjøpe boligen. Ved utgått rapport bør bygningsakkyndig kontaktes for ny befaring og oppdatering.

Supertakst AS samarbeider med Vendu AS, som utvikler tjenester som bidrar til en trygg bolighandel og et bærekraftig bolighold. For å kunne gjøre dette benyttes det tilstands- og eiendomsinformasjon fra rapporten. Les mer om tjenestene og få tilgang til å avstå fra bruk av dine data ved å gå til denne nettsiden: <https://samtykke.vendu.no/11638>

Dokumentasjon på håndverkertjenester

Dersom det har vært utført reparasjoner, vedlikehold, installasjoner, ombygging eller lignende i boligen de siste fem årene, og arbeidet er utført av kvalifiserte håndverkere, skal den bygningsakkyndige be eieren dokumentere bruken av kvalifiserte håndverkere. Som dokumentasjon regnes blant annet skriftlig bekreftelse fra den eller de håndverkerne som ble brukt.

Hvordan undersøkelsene skal skje

Med mindre det fremgår at et rom eller en bygningsdel skal undersøkes med målinger, at det skal bores hull, at det skal stikkes i treverk eller annet, skal den bygningsakkyndige basere sine undersøkelser på det som er synlig. Den bygningsakkyndige skal flytte på tepper, møbler og annet inventar når det er nødvendig for å komme til det rommet eller den bygningsdelen som skal undersøkes. Dette gjelder likevel ikke for særlig tunge møbler og inventar, når disse ikke skjuler vesentlige installasjoner eller innretninger, og det heller ikke er andre grunner til å mistenke at flytting vil kunne avdekke vesentlige forhold.

3. Rapportsammendrag

Alle bygningsdeler angitt med tilstandsgrad TG2, TG3 eller TGIU (ikke undersøkt) er angitt i rapportsammendraget. Ytterligere opplysninger er gitt i hovedrapporten.

Bygningsdeler med TG3

Drenering

Oppsummering

Det er ikke etablert grunnmursplast.

Dreneringen/fuktsikring har nådd en alder som gjør tettheten usikker i tiden som kommer. Normal brukstid for en drenering anslås til å være ca 30 år.

Det er fall inn mot grunnmur.

Taknedløp er stedvis avsluttet over bakken.

Det registreres salt/kalkutslag på innvendig grunnmursflater.

Det er foretatt kontroll med fuktindikator mot tilgjengelige murflater/ gulv på grunn. Undersøkelsen viser indikasjoner på fukt i kjellergulv og nedre del av grunnmur.

Anbefalte tiltak

Taknedløp bør etableres med utkast sammen med godt fall på terreng, eller ført i et lukket avløpsanlegg, slik at takvannet kontrollert blir ført bort fra bygningen.

Drenering bør vurderes skiftet og grunnmursplast etablert.

Fall bort fra grunnmur må etableres.

Kostnadsoverslag knyttes til etablering av fall bort fra grunnmur.

Utbedringskostnader: 50 000 - 150 000

Krypkjeller

Oppsummering

Det registreres råteskader i bjelkelaget og stubbloft.

Det blir ikke registrert noen lufteventiler i ringmuren.

Anbefalte tiltak

Skaden må utbedres og tiltak for å redusere fuktnivået i krypkjelleren må foretas.

Utbedringskostnader: 50 000 - 150 000

Balkong, terrasse, platting: 1. etasje.

Oppsummering

Konstruksjonen er skjev og bærer preg av underdimensjonering.

Det registreres skjevheter i søyler, drager og fundament.

Konstruksjonen har symptom på skader som tilsier behov for tiltak.

Balkonger og terrasser som ligger mer enn 50 cm over terreng skal sikres med rekkverk.

Det er ikke etablert rekkverk.

Anbefalte tiltak

Terrassen anbefales revet og bygd opp på nytt.

Utbedringskostnader: 50 000 - 150 000

Vinduer og dører

Oppsummering

Det registreres harde tettelister som pga dette tetter dårlig.

Karmer er værslitte.

Det registreres knust innerglass på et kjellervindu.

Kittfalsler (utvendig tetting mellom vindusramme og glass) er uttørket og stedvis løsnet.

Det registreres råteskader i karmer på de eldste vinduene.

Anbefalte tiltak

Overflatebehandlinger må påregnes.

Justeringer/smøring anbefales.

Utskifting av vinduer med skade/slitasje må påregnes.

Utbedringskostnader: 50 000 - 150 000

Utstyr på tak

Oppsummering

Takvinkelen er 27 grader eller mer og det vil være krav til montering av snøfangere.

Det er ikke etablert noen snøfanger på taket.

Det er krav til stige for adkomst for feier.

Anbefalte tiltak

Snøfanger må etableres for god personsikkerhet.

Utbedringskostnader: 10 000 - 50 000

Etasjeskille og gulv på grunn

Oppsummering

Etasjeskille har store skjevheter.

Det registreres feil/ikke fullgod utførelse på stubbeloft. Det er registreres også et fuktområde på stubbeloft under vaskerom.

Det registreres stedvis knirk.

Det ble stedvis registrert knirk og retningsavvik. Dette er ikke uvanlig for boliger av sådan alder, og skyldes normalt noe underdimensjonering/ ujevn dimensjonering av materialer.

Anbefalte tiltak

Ytterligere undersøkelser anbefales utført.

Tilstandsgrad 3 gis med bakgrunn i standardens krav til godkjente måleavvik.

Kostnadsoverslag knyttes til nærmere undersøkelser, ikke til eventuelle utbedringer.

Utbedringskostnader: 10 000 - 50 000

Trapp: Trapp til loft.

Oppsummering

Det er ikke etablert rekkverk i trappen.

Det mangler håndløper på veggen.

Anbefalte tiltak

Etablering av rekkverk anbefales for bedre sikkerhet.

Håndløper på veggen for bedre sikkerhet anbefales etablert.

Utbedringskostnader: 10 000 - 50 000

Elektrisk

Oppsummering

Det er hull/innføringer i inntak eller sikringsskap som ikke har nippelinføringer eller er tettet med masse beregnet for formålet

Anbefalte tiltak

Boligen har et eldre elanlegg uten dokumentasjon. Det bør gjennomføres en utvidet el-kontroll av en kvalifisert elektrofaglig person, og nødvendige tiltak vurderes deretter.

Kostnadsoverslag knyttes til elkontroll, og ikke eventuelle utbedringer som eventuelt må foretas.

Utbedringskostnader: Under 10 000

Varmtvannsbereder

Oppsummering

Bereeder er plassert i rom uten sluk.

Støpsel er brunsvidd pga varmgang.

Bereederen er over 20 år har usikker restlevetid.

Anbefalte tiltak

Utbedring av brunsvidd kontakt.

En utskifting av bereder som følge av oppnådd alder/(over 20 år) er påregnelig.

Vannstoppeventil på bereder anbefales etablert.

Kostnadsoverslag knyttes til utbedring av brunsvidd kontakt.

Utbedringskostnader: Under 10 000

Våtrom: Vaskerom

Oppsummering

Det registreres fukt og skader i tilknytning til våtrommets gulv og underliggende stubbeloft. Hulltaking er vurdert å ikke være nødvendig.

Utbedringskostnader: 150 000 - 300 000

Våtrom: Bad

Oppsummering

Hulltaking er ikke foretatt da tilstøtende vegg til dusjsonen ikke er tilgjengelig. Det er foretatt fuktsøk og visuelle observasjoner på overflater på badet, uten å registrere symptomer på avvik.

Det er store malingsavskallinger i himling, brune områder over reflektorovn pga varme. Malingsavskalling på gulvbelegg samt utette rørgjennomføringer i gulv.

Generelt høy slitasje.

Utbedringskostnader: 150 000 - 300 000

Bygningsdeler med TG2

Grunnmur og fundament

Oppsummering

Det registreres mindre riss i grunnmur. Dette er ikke uvanlig og vurderes ikke å ha vesentlig konstruksjonsmessig betydning slik dette fremstår i dag.

Det registreres skjevheter i søylepunkt.

Anbefalte tiltak

Jevnlig kontroll av søylepunkt anbefales for å kontrollere om de beveger seg.

Rom under terreng

Oppsummering

Det registreres mineralutslag (salt/kalkutsalg) i overflater som er et symptom på fuktvandring gjennom grunnmur.

Ved bruk av fuktindikator mot fritt eksponerte murflater indikeres fukt.

Anbefalte tiltak

Det påviste fuktnivå gir grunn til å overvåke konstruksjonen for å se utvikling over tid, og eventuelt foreta tiltak for å unngå fuktskader.

Balkong, terrasse, platting: 2. etasje.

Oppsummering

Rekkverket har symptom på skader som tilsier behov for tiltak.

Balkonger og terrasser som ligger mer enn 50 cm over terreng skal sikres med rekkverk.

Balkongen er tekket med sinkplater.

Det var delvis snø/is på tekkingen, så eventuelle skader kan være uoppdaget.

Tekkingen har nådd en alder som gjør tettheten usikker i tiden som kommer.

Anbefalte tiltak

Utbedring av ovennevnte forhold ifm rekkverk må påregnes.

Nærmere kontroll av tekkingen når den er snø/isfri anbefales.

Pga trekkingens alder anbefales det jevnlig kontroll av tekking og underliggende konstruksjon.

Yttervegger

Oppsummering

Undersøkelsen er foretatt fra bakkenivå med tilfeldige stikktagninger med kniv for kontroll av råteskader.

Det registreres stedvis sprekker i kledningen.

Vegg på tilbygg mot sørøst har synlig helning.

Det registreres stedvis råteskader i trekledning.

Det registreres missfarging/ svertesopp i overflater på fasader.

Kledningen er stedvis værslitt.

Det er ikke etablert lufting bak den nye kledningen.

Det mangler stedvis musetetting mellom kledning og veggkonstruksjon.

Anbefalte tiltak

Utbedring av ovennevnte forhold må påregnes.

Loft (konstruksjonsoppbygging)

Oppsummering

Med bruk av fuktmåler, måles ingen fukt i området rundt fuktmerkene og forholdene vurderes å være gamle forhold.

Det registreres spor etter mus.

Tiltent luftespalte ved raft er redusert.

Det er ingen form for dampsperre (plastfolie) i himlinger mellom varmt rom og kaldtloftet. Dette var ikke vanlig på oppføringstidspunktet.

Anbefalte tiltak

Lufting/ventilering bør forbedres.

Plast/diffusjonssperre i etasjeskille må etableres og luftingen på loftet forbedres.

Tiltak mot mus anbefales.

Renner og nedløp

Oppsummering

Det registreres nedbøy/skjevheter i takrenner.

Det var oppholdsvær på befaringen, så eventuelle lekkasjer vil ikke være oppdaget.

Anbefalte tiltak

En utbedring må påregnes.

Taktekking

Oppsummering

Det registreres stedvis noe mose på taket som anbefales fjernet som et vedlikeholdstiltak.

Kontrollen er kun utført fra bakkenivå. Det er derfor ikke foretatt kontroll av alle beslag og overganger.

Anbefalte tiltak

Mose må fjernes og en grundigere inspeksjon gjøres når det er mulig.

Ildsted/Skorstein

Oppsummering

Det var ikke reist noen stige slik at pipa over tak er kun inspisert fra bakken.

Pipa er en eldre teglsteinspipe. Erfaringsmessig ser vi at teglsteinspiper ofte har et behov for rehabilitering.

Anbefalte tiltak

Det anbefales å få utført en kontroll av Brann/feiertvesen for å få en fullgod avklaring på pipen tilstand.

Kjøkken

Oppsummering av overflater og innredning

Kjøkkeninnredningen har skader.

Oppsummering av avtrekk

Avtrekksviften har god funksjon, men underliggende filter mangler.

Trapp: Til 2. etasje.

Oppsummering

Trappen mangler håndløper langs veggen som er et krav iht dagens forskrift.

Anbefalte tiltak

Håndløper på veggen for bedre sikkerhet anbefales etablert.

Avløpsrør

Oppsummering

Det er ikke påvist noen stakeluke i boenheten. Det bør undersøkes om staking kan utføres via sluk eller andre installasjoner med avløp.

Det er ikke registrert lufting over tak.

Deler av avløpsanlegg er fra byggeåret, og nådd en alder som tilsier at skader / lekkasjer kan oppstå.

Anbefalte tiltak

Lufting over tak bør etableres. Ut over det ble det ikke registrert behov for tiltak, men med tanke på alder kan skader plutselig oppstå på anlegg av eldre årgang.

Vannledninger

Oppsummering

Vannrør fra byggeåret har nådd en alder hvor det vil være økt risiko for lekkasjer.

Rørstrekk i kjeller er uisolerte og utsatt for frost.

Stoppekran er plassert i kjeller.

Anbefalte tiltak

Vannrør må isoleres i kalde rom for å unngå frost og kondens.

Vannledninger bør skiftes i forbindelse med fremtidig oppgradering av våtrom/kjøkken.

Vær oppmerksom på!

Dagens bruk av boligen er ikke i samsvar med byggegodkjente tegninger

Rommet dagens eier bruker som vaskerom er opprinnelig tegnet inn som en matbod. Om det er søkt om bruksendring fra tilleggsdel til hoveddel er ukjent.

Det er ikke fremlagt ferdigattest / midlertidig brukstillatelse

Det er ikke fremlagt noen midlertidig brukstillatelse eller ferdigattest. Boligen er byggemeldt og søkt før 1. januar 1998. Det vil ikke bli mulig å få utstedt ferdigattest. Er bygget i henhold til opprinnelig godkjenning, er bygget lovlig i bruk.

Det er ikke etablert brannslukkingsutstyr og/eller røykvarsler i boligen iht. forskrift

Det er ikke etablert røykvarsler eller brannslukkingsapparat.

4. Informasjon om oppdraget

Befaringsdato
15.11.2023

Rapportdato
22.11.2023

Hjemmelshavere

Navn: Bjørn Alstad

Tilstede ved inspeksjon: Nei

Er selgers egenerklæring fremlagt og gjennomgått av bygnings sakkyndig? Nei

Informasjon om bygnings sakkyndig

Navn: Tommy Berg Telefon: 41301188
Firma: Norconsult AS Epost: tommy.berg@norconsult.com
Adresse: Kongens gate 27, 7713 Steinkjer



Om bygnings sakkyndig:

Takstfullmektig

Egne premisser:

Rapporten kan brukes i inntil ett år etter befaringsdatoen, og kan ikke gjenbrukes ved flere boligsalg i denne perioden. For eiendomsoverdragelser fra 1.1.2024, må selger sørge for at areal i rapporten er oppdatert og følger ny bransjestandard for areal. Skjer det endringer, oppstår skader også videre på boligen, bør du som selger be om oppdatert rapport.

Det skal settes et anslag på på utbedringskostnader for alle TG 3 i rapporten.

Utbedringskostnadene er et forsiktig anslag basert på bygningsdelen standard og kvalitet med utgangspunkt i registrert avvik og angitte tiltak i rapporten. Anslaget er gitt på generelt grunnlag og må ikke forveksles med et pristilbud fra en håndverker. Det kan foreligge avvik og tiltak som ikke kommer frem av rapporten. Endelig kostnad avhenger blant annet av valg av standard, og markedspris på materialer og tjenesteyter.

Informasjon om boligen

Adresse: Øvre Sundbygdvegen 155, 7790 Malm

Kommunenr:	5006	Gårdsnr:	711	Bruksnr:	3	Festenr:
Seksjonsnr:		Andelsnr:		Leilighetsnr:		

Byggeår: 1929 - Hentet fra tidligere Finn annonse
Boligtype: Enebolig

Generell beskrivelse av boligen:

Enebolig er oppført i 2 etasjer, med underliggende kjeller og overliggende uinnredet kaldloft. Bygningen har åpen fundamentering på pilarer og grunnmur er oppført i støpt betong. Veggkonstruksjon er oppført i tre, og er kledd med stående tømmermannspanel og liggende panel. Taket er et saltak og er tekket med betongstein. Etasjeskille er et trebjelkelag. Vinduer med 2-lags isolerglass og koblet glass.

Boligen ble tilbygd mot vest og mot øst i 1978-1979.

På grunn av at mye løssøre og eiendeler lå rundt på gulv osv. har det vært vanskelig å kunne gjøre en fullgod undersøkelse av hele boligen.

Både boligen, uthuset og garasjen bærer preg av manglende vedlikehold og har betydelige behov for rehabiliteringer.

5. Verdivurdering

Markedsverdi: kr 870 000,-

Boligen har kort vei til Malm sentrum, og ligger direkte over industriområdet i Oldervika.

Eiendommen har en stor tomt, i skrånende terreng, med utsikt over industriområdet og fjorden.

Både bolig og tilhørende uthus og garasje har stort behov for vedlikehold/rehabilitering.

Boliger i Malm har den siste tiden ligget ute på markedet en stund før de er blitt solgt, og når de er blitt solgt er de solgt noe under prisantydning.

Verdien er vurdert ut i fra alle ovenfornevnte kriterier.

Type tomt: Selveier

Tomteareal: 1 736 kvm

6. Arealinformasjon

Fra 1. januar 2024 vil det bli innført nye regler for arealangivelser ved salg av boliger. Ny standard som har som mål å beskrive boligens bruksareal i tre definerte kategorier:

1. Internt bruksareal (BRA-I): Dette refererer til arealet innenfor boenhetens yttervegger.
2. Eksternt bruksareal (BRA-E): Dette inkluderer arealet utenfor boenheten, som kan nås via fellesarealer eller utvendig adkomst.
3. Innglasset balkong (BRA-B): Dette omfatter arealet på innglassede balkonger.

Samtidig vil det være en separat angivelse TBA (Terrasse- og balkongareal), som dekker områder som balkonger, altaner og verandaer. Dette arealet vil ikke bli inkludert i boligens bruksareal.

Hovedarealer

Étasje	BRA	P-ROM	S-ROM	Beskrivelse P-Rom	Beskrivelse S-Rom
1. etasje	61	61	0	Vindfang, gang, bad, vaskerom, kjøkken og stue.	
2. etasje	42	42	0	Trapperom, loftstue, gang og 2 soverom.	
Loft	19	0	19		Uinnredet loft.
Totalt m²	122	103	19		

Hovedareal (ny arealstandard)

Étasje	BRA	BRA-i (internt bruksareal)	BRA-e (eksternt bruksareal)	BRA-b (Innglasset balkong)	TBA (terrasse- og balkongareal)
1. etasje	104	61	43	0	7
2. etasje	42	42	0	0	3
Loft	19	19	0	0	0
Totalt m²	165	122	43	0	10

Kommentar til arealberegning

Arealene på loft må ikke forveksles med netto gulvareal. Deler av arealet er ikke måleverdig på grunn av skråhimling / lav takhøyde.

Arealene i kjeller er ikke måleverdig pga for lav takhøyde.

Ut over nevnte areal er det et uthus på ca 26 m² tilhørende eiendommen.

Det er også tilhørende en garasje på ca 17 m². Denne er bygd i 1985-1986.

7. Hovedrapport

7.1 Drenering

Type grunnmur?	Grunnmur/ringmur, Åpen fundamentering/pilarer
Er det gjennomført arbeider etter opprinnelig byggeår?	Nei
Er det manglende fuktsikring i form av grunnmursplast på grunnmur, eller er det ut fra alder grunn til å anta at dette mangler?	Ja
Har drenering nådd en alder som gir økt risiko for skader eller følgeskader?	Ja
Er det ved innvendig inspeksjon registrert symptom på nedsatt funksjon eller funksjonssvikt?	Ja
Er bygningen utsatt for tilsig av overflatevann (terrengfall inn mot boligen)?	Ja
Er kontrollert bortledning av vann fra taknedløp ved grunnmur mangelfull?	Ja
Oppsummering av drenering	TG-3
<p>Det er ikke etablert grunnmursplast.</p> <p>Dreneringen/fuktsikring har nådd en alder som gjør tettheten usikker i tiden som kommer. Normal brukstid for en drenering anslås til å være ca 30 år.</p> <p>Det er fall inn mot grunnmur.</p> <p>Taknedløp er stedvis avsluttet over bakken.</p> <p>Det registreres salt/kalkutslag på innvendig grunnmursflater.</p> <p>Det er foretatt kontroll med fuktindikator mot tilgjengelige murflater/ gulv på grunn. Undersøkelsen viser indikasjoner på fukt i kjellergulv og nedre del av grunnmur.</p>	
Anbefalte tiltak / ytterligere undersøkelser anbefales	
<p>Taknedløp bør etableres med utkast sammen med godt fall på terreng, eller ført i et lukket avløpsanlegg, slik at takvannet kontrollert blir ført bort fra bygningen.</p> <p>Drenering bør vurderes skiftet og grunnmursplast etablert.</p> <p>Fall bort fra grunnmur må etableres.</p> <p>Kostnadsoverslag knyttes til etablering av fall bort fra grunnmur.</p>	
Utbedringskostnader	50 000 - 150 000

7.2 Grunnmur og fundament

Type Fundament/Grunnmur	Grunnmur m/kjeller, Søyle/pilarer (åpen fundamentering)
-------------------------	---

Type byggegrunn	Ukjent byggegrunn
Type grunnmur i kjeller	Betong
Er det påvist sprekker/riss eller skader?	Ja
Oppsummering av grunnmur og fundament	
<p>Det registreres mindre riss i grunnmur. Dette er ikke uvanlig og vurderes ikke å ha vesentlig konstruksjonsmessig betydning slik dette fremstår i dag.</p> <p>Det registreres skjevheter i søylepunkt.</p>	
Anbefalte tiltak / ytterligere undersøkelser anbefales	
Jevnlige kontroll av søylepunkt anbefales for å kontrollere om de beveger seg.	

TG-2

7.3 Kryp kjeller

Beskrivelse	
Det er en krypkjeller under deler av huset. Det er adgang til krypkjeller via luke i østre gavlvegg under tilbygg på pillarer.	
Er det manglende eller ufullstendig fuktsikring på bakken i krypkjeller?	Ja
Er det synlig fukt eller vann i kryprommet?	Nei
Er det synlig sopp/råteskader?	Ja
Er det tegn på skader/svikt eller deformasjon i gulvkonstruksjonen?	Nei
Er det symptom på utilstrekkelig lufting av krypkjelleren?	Ja
Resultat av fuktmåling i treverk eller luftfuktighet i kryprommet	
Ved stikktagninger i bjelkelaget i krypkjeller måles et fuktinnhold på 16 vektprosent.	
Oppsummering av krypkjeller	
<p>Det registreres råteskader i bjelkelaget og stubbloft.</p> <p>Det blir ikke registrert noen lufteventiler i ringmuren.</p>	
Anbefalte tiltak / ytterligere undersøkelser anbefales	
Skaden må utbedres og tiltak for å redusere fuktnivået i krypkjelleren må foretas.	
Utbedringskostnader	50 000 - 150 000

TG-3

7.4 Støttemur

Beskrivelse	
Støttemur oppført i betongblokker.	
Er det synlige sprekker/skader/skjevheter?	Nei
Er det manglende sikring i form av rekkverk pga høyde over bakken?	Nei
Oppsummering av støttemur	TG-1

7.5 Rom under terreng

Type rom under terreng	Grovkjeller
Er det synlige skader eller påvist fukt?	Ja
Oppsummering av rom under terreng	TG-2
Det registreres mineralutslag (salt/kalkutsalg) i overflater som er et symptom på fuktvandring gjennom grunnmur.	
Ved bruk av fuktindikator mot fritt eksponerte murflater indikeres fukt.	
Anbefalte tiltak / ytterligere undersøkelser anbefales	
Det påviste fuktnivå gir grunn til å overvåke konstruksjonen for å se utvikling over tid, og eventuelt foreta tiltak for å unngå fuktskader.	

7.6 Balkong, terrasse, platting: 1. etasje.

Type	Balkong
Benevnelsen "Balkong" benyttes også for veranda og altan.	
Er det gjennomført arbeider etter opprinnelig byggeår?	Ja
Terrassen er etablert etter byggeår, men det er ukjent når. Terrassen er heller ikke ferdigstilt.	
Er det synlig tegn på skjevheter/konstruksjonssvikt?	Ja
Er det tegn på sopp/råteskader i treverk eller skader i betong?	Ja
Er det krav til rekkverk?	Ja
Er det avvik på rekkverkshøyde og åpninger i rekkverket i forhold til gjeldene byggt teknisk forskrift på befaringsstidspunktet?	Ja

Er balkong / terrassen tekket?	Nei
Oppsummering av balkong, terrasse, plattning	TG-3
<p>Konstruksjonen er skjev og bærer preg av underdimensjonering.</p> <p>Det registreres skjevheter i søyler, drager og fundament.</p> <p>Konstruksjonen har symptom på skader som tilsier behov for tiltak.</p> <p>Balkonger og terrasser som ligger mer enn 50 cm over terreng skal sikres med rekkverk.</p> <p>Det er ikke etablert rekkverk.</p>	
Anbefalte tiltak / ytterligere undersøkelser anbefales	
Terrassen anbefales revet og bygd opp på nytt.	
Utbedringskostnader	50 000 - 150 000

7.7 Balkong, terrasse, plattning: 2. etasje.

Type	Takterrasse
Det er etablert en takterrasse over vindfanget.	
Er det gjennomført arbeider etter opprinnelig byggeår?	Ja
<p>Rekkverk er etablert etter byggeår, men det er ukjent når.</p> <p>Om det er utført annet arbeid på terrassen etter byggeår er ukjent.</p>	
Er det synlig tegn på skjevheter/konstruksjonssvikt?	Nei
Er det tegn på sopp/råteskader i treverk eller skader i betong?	Ja
Er det krav til rekkverk?	Ja
Er det avvik på rekkverkshøyde og åpninger i rekkverket i forhold til gjeldene byggeteknisk forskrift på befaringstidspunktet?	Nei
Er balkong / terrassen tekket?	Ja
Er det manglende/ikke tilstrekkelig vannavrenning fra konstruksjonen?	Nei
Er det påvist skader i tekkingen?	Ikke kontrollerbart
Har tekkingen nådd en alder som gir økt risiko for skader eller følgeskader?	Ja
Er det symptom på utilstrekkelig lufting/feil oppbygging av konstruksjonen over innvendige rom?	Nei
Er det ufullstendig/manglende tettesjikt ved oppkant mot vegg og dør?	Nei

Oppsummering av balkong, terrasse, plattning**TG-2**

Rekkverket har symptom på skader som tilsier behov for tiltak.

Balkonger og terrasser som ligger mer enn 50 cm over terreng skal sikres med rekkverk.

Balkongen er tekking med sinkplater.

Det var delvis snø/is på tekkingen, så eventuelle skader kan være uoppdaget.

Tekkingen har nådd en alder som gjør tettheten usikker i tiden som kommer.

Anbefalte tiltak / ytterligere undersøkelser anbefales

Utbedring av ovennevnte forhold ifm rekkverk må påregnes.

Nærmere kontroll av tekkingen når den er snø/isfri anbefales.

Pga trekkingens alder anbefales det jevnlig kontroll av tekking og underliggende konstruksjon.

7.8 Vinduer og dører

Beskrivelse

Vinduer med 2-lags glass.

Vinduer med koblet glass.

Ytterdør og terrassedør med glass.

Er det gjennomført arbeider etter opprinnelig byggeår?

Ja

Vindusglass er datostemplet 1988, 2006, 2012 og 2018. Øvrige vinduer er av eldre type.

Er det påvist punkterte eller sprukne glass?

Ja

Er det påvist værslitte karmen, fuktskader eller råteskader?

Ja

Er det ved stikkprøver registrert avvik ved åpne/lukkemekanismen?

Nei

Er det påvist avvik ved utvendig tetting som beslag, vannbord, og omramming?

Nei

Oppsummering av vinduer og dører**TG-3**

Det registreres harde tettelister som pga dette tetter dårlig.

Karmen er værslitte.

Det registreres knust innerglass på et kjellervindu.

Kittfalsen (utvendig tetting mellom vindusramme og glass) er uttørket og stedvis løsnet.

Det registreres råteskader i karmen på de eldste vinduene.

Anbefalte tiltak / ytterligere undersøkelser anbefales

Overflatebehandlinger må påregnes.

Justeringer/smøring anbefales.

Utskifting av vinduer med skade/slitasje må påregnes.

Utbedringskostnader**50 000 - 150 000****7.9 Yttervegger**

Type fasade

Liggende kledning, Stående kledning

Er det gjennomført arbeider etter opprinnelig byggeår?

Ja

Kledning på langvegg mot sør er nylig skiftet. Øvrig kledning antas å være fra byggeår.

Er det påvist skjevheter/riss/sprekker/setninger?

Ja

Er det påvist fuktskade/sopp/råte eller slitt overflate?

Ja

Er det liten eller ingen lufting av kledningen?

Ja

Er det manglende musetetting i nedkant av kledning/plater?

Ja

Oppsummering av yttervegger**TG-2**

Undersøkelsen er foretatt fra bakkenivå med tilfeldige stikktakninger med kniv for kontroll av råteskader.

Det registreres stedvis sprekker i kledningen.

Vegg på tilbygg mot sørøst har synlig helning.

Det registreres stedvis råteskader i trekledning.

Det registreres missfarging/ svertesopp i overflater på fasader.

Kledningen er stedvis værslitt.

Det er ikke etablert lufting bak den nye kledningen.

Det mangler stedvis musetetting mellom kledning og veggkonstruksjon.

Anbefalte tiltak / ytterligere undersøkelser anbefales

Utbedring av ovennevnte forhold må påregnes.

7:10 Loft (konstruksjonsoppbygging)

Type loft	Kaldtloft
Loftet er et uisolert kaldloft med synlig trekonstruksjon.	
Er det tegn til fukt fra lekkasjer eller kondensering på overflater?	Ja
Er det tegn til sopp/råte eller spor etter skadedyr?	Ja
Er det tegn på tilstrekkelig ventilering av konstruksjonen?	Ja
Er det tegn på tilstrekkelig tetting rundt gjennomføringer i konstruksjonen?	Ja
Oppsummering av loft (konstruksjonsoppbygging)	TG-2
Med bruk av fuktmåler, måles ingen fukt i området rundt fuktmerkene og forholdene vurderes å være gamle forhold.	
Det registreres spor etter mus.	
Tiltent luftespalte ved raft er redusert.	
Det er ingen form for dampsperre (plastfolie) i himlinger mellom varmt rom og kaldtloftet. Dette var ikke vanlig på oppføringstidspunktet.	
Anbefalte tiltak / ytterligere undersøkelser anbefales	
Lufting/ventilering bør forbedres.	
Plast/diffusjonssperre i etasjeskille må etableres og luftingen på loftet forbedres.	
Tiltak mot mus anbefales.	

7:11 Renner og nedløp

Type	Metall
Er det utført arbeider på anlegget etter byggeår?	Ja
Takrenner og nedløp er skiftet, men det er ukjent når.	
Er det synlige skader på renner/nedløp?	Ja
Oppsummering av renner og nedløp	TG-2
Det registreres nedbøy/skjevheter i takrenner.	
Det var oppholdsvær på befaringen, så eventuelle lekkasjer vil ikke være oppdaget.	
Anbefalte tiltak / ytterligere undersøkelser anbefales	
En utbedring må påregnes.	

7:12 Takkonstruksjon

Takkonstruksjon	Saltak
Inspisert fra	Fra bakken
Er det tegn til svanker, skjevheter eller symptom på konstruksjonssvikt i takflaten?	Nei
Er det registrert symptom som tyder på at takkonstruksjonen er utilstrekkelig luftet?	Nei
Oppsummering av takkonstruksjon	TG-1
Det var ikke reist noen stige slik at takkonstruksjonen er inspisert fra bakken.	
Det ble ikke registrert avvik, men da inspeksjonen er foretatt fra bakkenivå kan uoppdagede avvik ikke utelukkes.	

7:13 Taktekking

Type tekking	Takstein
Inspisert fra	Fra bakken
Er det gjennomført arbeider etter opprinnelig byggeår?	Ja
Taktekking er skiftet etter byggeår, men alder på denne er ukjent.	
Er det skader på takstein, mosegroing, buler i papp, rust eller bulker i plater?	Ja
Er det synlige avvik på beslag/inndekning rundt pipe og andre takgjennomføringer?	Ikke kontrollert
Har tekkingen nådd en alder som gir økt risiko for skader eller følgeskader?	Ukjent
Oppsummering av taktekking	TG-2
Det registreres stedvis noe mose på taket som anbefales fjernet som et vedlikeholdstiltak.	
Kontrollen er kun utført fra bakkenivå. Det er derfor ikke foretatt kontroll av alle beslag og overganger.	
Anbefalte tiltak / ytterligere undersøkelser anbefales	
Mose må fjernes og en grundigere inspeksjon gjøres når det er mulig.	

7:14 Utstyr på tak

Er det krav til snøfanger?	Ja
Er det manglende og/eller feil/skader på snøfanger?	Ja
Er det krav til stige for adkomst feier?	Ja
Er det manglende stige/adkomst for feier og eller skader på stige?	Nei
Oppsummering av utstyr på tak	TG-3
Takvinkelen er 27 grader eller mer og det vil være krav til montering av snøfangere.	
Det er ikke etablert noen snøfanger på taket.	
Det er krav til stige for adkomst for feier.	
Anbefalte tiltak / ytterligere undersøkelser anbefales	
Snøfanger må etableres for god personsikkerhet.	
Utbedringskostnader	10 000 - 50 000

7:15 Etasjeskille og gulv på grunn

Type	Trebjelkelag, Støpt gulv på grunn
Kjellergulv er støpte. Etasjeskillere er trebjelkelag.	
Deler av boligen står på pillarer og det er etablert stubbeloftsbjelkelag.	
Er det påvist nedbøy, skjevheter eller svikt i etasjeskille/gulv?	Ja
Oppsummering av etasjeskille og gulv på grunn	TG-3
Etasjeskille har store skjevheter.	
Det registreres feil/ikke fullgod utførelse på stubbeloft. Det er registreres også et fuktområde på stubbeloft under vaskerom.	
Det registreres stedvis knirk.	
Det ble stedvis registrert knirk og retningsavvik. Dette er ikke uvanlig for boliger av sådan alder, og skyldes normalt noe underdimensjonering/ ujevn dimensjonering av materialer.	
Anbefalte tiltak / ytterligere undersøkelser anbefales	
Ytterligere undersøkelser anbefales utført.	
Tilstandsgrad 3 gis med bakgrunn i standardens krav til godkjente måleavvik.	
Kostnadsoverslag knyttes til nærmere undersøkelser, ikke til eventuelle utbedringer.	
Utbedringskostnader	10 000 - 50 000

7:16 Ildsted/Skorstein

Type pipe	Tegl
Er det montert ildsted?	Ja
Type ildsted	Vedovn
Dersom teglpipe - er 1 eller flere sider av pipen innkledd?	Nei
Er det påvist avvik ved ildsted/feieluke/sotluke i forhold til avstand brennbart materiale?	Nei
Skorstein over tak er inspisert fra:	Fra bakken
Er det synlige skader i skorstein, beslag eller fuger?	Ikke kontrollerbart
Er det avvik i forhold til høyde på pipe over tak?	Ikke kontrollerbart

Oppsummering av ildsted/skorstein

TG-2

Det var ikke reist noen stige slik at pipa over tak er kun inspisert fra bakken.

Pipa er en eldre teglsteinspipe. Erfaringsmessig ser vi at teglsteinspiper ofte har et behov for rehabilitering.

Anbefalte tiltak / ytterligere undersøkelser anbefales

Det anbefales å få utført en kontroll av Brann/feierevesen for å få en fullgod avklaring på pipen tilstand.

7:17 Kjøkken

Overflater og innredning

Er det påvist fukt /skader rundt vask/kjøleskap/oppvaskmaskin?	Nei
Er det påvist skader på kjøkkeninnredning utover normal slitasje?	Ja

Oppsummering av overflater og innredning

TG-2

Kjøkkeninnredningen har skader.

Anbefalte tiltak overflater og innredning

Utbedring av skader må påregnes.

Avtrekk

Type avtrekk	Mekanisk
Avtrekksviften mangler underliggende filter.	

Er det registrert avvik på avtrekk?	Nei
Oppsummering av avtrekk	TG-2
Avtrekksviften har god funksjon, men underliggende filter mangler.	
Anbefalte tiltak avtrekk	
Filter må etableres.	

7:18 Lovlighet

Er det manglende samsvar mellom dagens bruk og godkjente byggetegninger?	Ja
Rommet dagens eier bruker som vaskerom er opprinnelig tegnet inn som en matbod. Om det er søkt om bruksendring fra tilleggsdel til hoveddel er ukjent.	
Er det avdekt forhold som tyder på at boenhet ikke er delt opp i brannceller etter kravene i teknisk forskrift?	Nei
Er det manglende ferdigattest / midlertidig brukstillatelse?	Ja
Det er ikke fremlagt noen midlertidig brukstillatelse eller ferdigattest. Boligen er byggemeldt og søkt før 1 januar 1998. Det vil ikke bli mulig å få utstedt ferdigattest. Er bygget i henhold til opprinnelig godkjenning, er bygget lovlig i bruk.	
Er det avvik på krav til rømning, dagslysforhold eller takhøyde?	Nei
Er det manglende brannslukkingsutstyr og røykvarsler i boligen iht forskrift?	Ja
Det er ikke etablert røykvarsler eller brannslukkingsapparat.	

7:19 Trapp: Til 2. etasje.

Beskrivelse	
Innvendig trapp er en lukket tretrapp fra byggeår.	
Er det manglende rekkverk?	Nei
Er høyden på rekkverk under 90cm?	Nei
Er åpninger i rekkverk over 10cm?	Nei
Er åpninger mellom opptrinn over 10 cm?	Nei
Mangler håndløper i trappeløp?	Ja
Er det påvist andre avvik utover normal slitasje?	Nei

Oppsummering av trapp	TG-2
Trappen mangler håndløper langs veggen som er et krav iht dagens forskrift.	
Anbefalte tiltak / ytterligere undersøkelser anbefales	
Håndløper på veggen for bedre sikkerhet anbefales etablert.	

7.20 Trapp: Trapp til loft.

Beskrivelse	
Innvendig trapp er en lukket tretrapp fra byggeår.	
Er det manglende rekkverk?	Ja
Er det påvist andre avvik utover normal slitasje?	Ja
Oppsummering av trapp	TG-3
Det er ikke etablert rekkverk i trappen.	
Det mangler håndløper på veggen.	
Anbefalte tiltak / ytterligere undersøkelser anbefales	
Etablering av rekkverk anbefales for bedre sikkerhet.	
Håndløper på veggen for bedre sikkerhet anbefales etablert.	
Utbedringskostnader	10 000 - 50 000

7.21 Avløpsrør

Type avløpsrør	Plast, Støpejern
Er det gjennomført arbeider på anlegget etter byggeår?	Ja
Deler av innvendige avløpsrør er skiftet, men det er ukjent når.	
Er det manglende lufting av kloakk over tak?	Ja
Er det sen avrenning fra tappested?	Nei
Mangler det stakemuligheter på avløpsanlegget?	Ukjent
Har avløpsrør nådd en alder som gir økt risiko for skader eller følgeskader?	Ja

Oppsummering av avløpsrør**TG-2**

Det er ikke påvist noen stakeluke i boenheten. Det bør undersøkes om staking kan utføres via sluk eller andre installasjoner med avløp.

Det er ikke registrert lufting over tak.

Deler av avløpsanlegg er fra byggeåret, og nådd en alder som tilsier at skader / lekkasjer kan oppstå.

Anbefalte tiltak / ytterligere undersøkelser anbefales

Lufting over tak bør etableres. Ut over det ble det ikke registrert behov for tiltak, men med tanke på alder kan skader plutselig oppstå på anlegg av eldre årgang.

7.22 Vannledninger

Type anlegg	Kobber, Jern
Er det utført arbeider på anlegget etter byggeår?	Ja
Vannrør er delvis skiftet, men det er ukjent når.	
Har vannrør nådd en alder som gir økt risiko for skader eller følgeskader?	Ja
Er det manglende isolering av vannrør hvor det er risiko for frost eller kondens?	Ja
Er det registrert tegn til lekkasjer eller skader på vannrør?	Nei
Er det redusert vanntrykk ved prøving av to tappesteder samtidig?	Nei
Er det manglende tilgjengelighet til stoppekran?	Nei
Er det dårlig funksjon på stoppekran?	Nei

Oppsummering av vannledninger**TG-2**

Vannrør fra byggeåret har nådd en alder hvor det vil være økt risiko for lekkasjer.

Rørstrekk i kjeller er uisolerte og utsatt for frost.

Stoppekran er plassert i kjeller.

Anbefalte tiltak / ytterligere undersøkelser anbefales

Vannrør må isoleres i kalde rom for å unngå frost og kondens.

Vannledninger bør skiftes i forbindelse med fremtidig oppgradering av våtrom/kjøkken.

7.23 Elektrisk

Er det foretatt kontroll av det lokale el tilsyn i løpet av de siste 5 år	Nei
Type sikringer	Skrusikringer
Type anlegg	Åpent
Er det gjennomført arbeider etter opprinnelig byggeår?	Ja
Strømmåler skiftet til en automatisk strømmåler i 2018.	
Er det manglende samsvarserklæring på arbeider utført etter 01.01.1999?	Nei
Er det manglende kursfortegnelse?	Nei
Er det manglende samsvar mellom kursfortegnelse og antall sikringer?	Nei
Er det tegn på varmgang (termiske skader) på kabler, brytere, downlight, stikkontakter, og elektrisk utstyr?	Nei
Er kabler tilstrekkelig festet?	Nei
Er det tegn til at kabelinnføringer og hull i inntak og sikringsskap ikke er tette?	Ja
Spørsmål til eier: Løses sikringene ofte ut?	Ikke besvart
Spørsmål til eier: Har det vært brann, branntilløp eller varmgang i anlegget?	Ikke besvart
Oppsummering av elektrisk	TG-3
Det er hull/innføringer i inntak eller sikringsskap som ikke har nippelinnføringer eller er tettet med masse beregnet for formålet	
Anbefalte tiltak / ytterligere undersøkelser anbefales	
Boligen har et eldre elanlegg uten dokumentasjon. Det bør gjennomføres en utvidet el-kontroll av en kvalifisert elektrofaglig person, og nødvendige tiltak vurderes deretter.	
Kostnadsoverslag knyttes til elkontroll, og ikke eventuelle utbedringer som eventuelt må foretas.	
Utbedringskostnader	Under 10 000

7.24 Varmtvannsbereder

Plassering bereder

I kjeller

Fundament	
Plassert på gulv	
Årstall	
1999	
Størrelse	
115 liter	
Er det manglende lekkasjesikring av bereder?	Ja
Er plugg (støpsel) på berederen brunsvidd?	Ja
Er det tegn til lekkasjer fra bereder?	Nei
Er bereder over 20 år?	Ja
Oppsummering av varmtvannsbereder	TG-3
<p>Bereder er plassert i rom uten sluk.</p> <p>Støpsel er brunsvidd pga varmgang.</p> <p>Berederen er over 20 år har usikker restlevetid.</p>	
Anbefalte tiltak / ytterligere undersøkelser anbefales	
<p>Utbedring av brunsvidd kontakt.</p> <p>En utskifting av bereder som følge av oppnådd alder/(over 20 år) er påregnelig.</p> <p>Vannstoppeventil på bereder anbefales etablert.</p> <p>Kostnadsoverslag knyttes til utbedring av brunsvidd kontakt.</p>	
Utbedringskostnader	Under 10 000

7.25 Ventilasjon

Type ventilering	Naturlig ventilasjon
<p>Naturlig ventilasjon med klaffventiler på yttervegg.</p> <p>Naturlig ventilering med spalteventiler i vindu.</p>	
Oppsummering av ventilasjon	TG-1

7.26 Våtrom: Vaskerom

Det er behov for totalrenovering av våtrommet!

Er det foretatt hulltaking fra tilstøtende rom? Nei

Er det påvist indikasjon på skader/fukt ved bruk av fuktsøk/fuktmåling? Ja

Oppsummering av våtrom **TG-3**

Det registreres fukt og skader i tilknytning til våtrommets gulv og underliggende stubbeloft. Hulltaking er vurdert å ikke være nødvendig.

Anbefalte tiltak

Vaskerommet må totalrenoveres.

Utbedringskostnader 150 000 - 300 000

7.27 Våtrom: Bad

Det er behov for totalrenovering av våtrommet!

Er det foretatt hulltaking fra tilstøtende rom? Nei

Er det påvist indikasjon på skader/fukt ved bruk av fuktsøk/fuktmåling? Nei

Oppsummering av våtrom **TG-3**

Hulltaking er ikke foretatt da tilstøtende vegg til dusjsonen ikke er tilgjengelig. Det er foretatt fuktsøk og visuelle observasjoner på overflater på badet, uten å registrere symptomer på avvik.

Det er store malingsavskallinger i himling, brune områder over reflektorovn pga varme. Malingsavskalling på gulvbelegg samt utette rørgjennomføringer i gulv.

Generelt høy slitasje.

Anbefalte tiltak

Badet må totalrenoveres.

Utbedringskostnader 150 000 - 300 000

7.28 Toalettrom

Tilgjengelighet Ikke relevant

7.29 Vannbåren varme

Tilgjengelighet

Ikke relevant

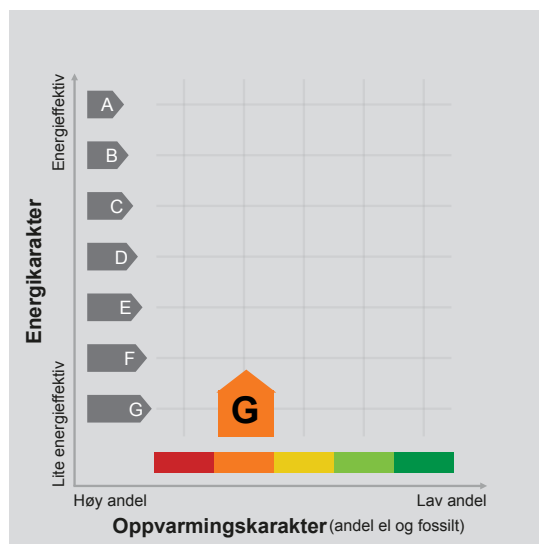
7.30 Varmesentral

Tilgjengelighet

Ikke relevant

ENERGIATTEST

Adresse	Øvre Sundbygdvegen 155
Postnummer	7790
Sted	MALM
Kommunenavn	Steinkjer
Gårdsnummer	711
Bruksnummer	3
Seksjonsnummer	—
Andelsnummer	—
Festenummer	—
Bygningsnummer	186159292
Bruksenhetsnummer	H0101
Merkenummer	a4c1a170-f509-4322-a021-2c8c0d19af95
Dato	16.11.2023



Energimerket angir boligens energistandard. Energimerket består av en energikarakter og en oppvarmingskarakter, se i figuren. Energimerket symboliseres med et hus, hvor fargen viser oppvarmingskarakter, og bokstaven viser energikarakter.

Energikarakteren angir hvor energieffektiv boligen er, inkludert oppvarmingsanlegget. Energikarakteren er beregnet ut fra den typiske energibruken for boligtypen. Beregningene er gjort ut fra normal bruk ved et gjennomsnittlig klima. Det er boligens energimessige standard og ikke bruken som bestemmer energikarakteren. A betyr at boligen er energieffektiv, mens G betyr at

boligen er lite energieffektiv. En bolig bygget etter byggeforskriftene vedtatt i 2010 vil normalt få C.

Oppvarmingskarakteren forteller hvor stor andel av oppvarmingsbehovet (romoppvarming og varmtvann) som dekkes av elektrisitet, olje eller gass. Grønn farge betyr lav andel el, olje og gass, mens rød farge betyr høy andel el, olje og gass. Oppvarmingskarakteren skal stimulere til økt bruk av varmepumper, solenergi, biobrensel og fjernvarme.

Om bakgrunnen for beregningene, se www.energimerking.no.

Målt energibruk

Brukeren har valgt å ikke oppgi målt energibruk.

Hvordan boligen benyttes har betydning for energibehovet

Energi behovet påvirkes av hvordan man benytter boligen, og kan forklare avvik mellom beregnet og målt energibruk. Gode energivaner bidrar til at energibehovet reduseres. Energi behovet kan også bli lavere enn normalt dersom:

- deler av boligen ikke er i bruk,
- færre personer enn det som regnes som normalt bruker boligen, eller
- den ikke brukes hele året.

Gode energivaner

Ved å følge enkle tips kan du redusere ditt energi behov, men dette vil ikke påvirke boligens energimerke.

Energimerkingen kan kun endres gjennom fysiske endringer på boligen.

Tips 1: Følg med på energi bruken i boligen

Tips 2: Luft kort og effektivt

Tips 3: Redusér innnetemperaturen

Tips 4: Bruk varmtvann fornuftig

Mulige forbedringer for boligens energistandard

Ut fra opplysningene som er oppgitt om boligen, anbefales følgende energieffektiviserende tiltak. Dette er tiltak som kan gi bygningen et bedre energimerke.

Noen av tiltakene kan i tillegg være svært lønnsomme. Tiltakene bør spesielt vurderes ved modernisering av bygningen eller utskifting av teknisk utstyr.


Tiltaksliste (For full beskrivelse av tiltakene, se Tiltaksliste - vedlegg 1)

- **Etterisolering av yttervegg**
- **Temperatur- og tidsstyring av panelovner**

- **Fyr riktig med ved**
- **Slå el.apparater helt av**

Det tas forbehold om at tiltakene er foreslått ut fra de opplysninger som er gitt om boligen. Fagfolk bør derfor kontaktes for å vurdere tiltakene nærmere. Eventuell gjennomføring av tiltak må skje i samsvar

med gjeldende lovverk, og det må tas hensyn til krav til godt innneklima og forebygging av fuktskader og andre byggskader.



Boligdata som er grunnlag for energimerket

Energimerket og andre data i denne attesten er beregnet ut fra opplysninger som er gitt av boligeier da attesten ble registrert. Nedenfor er en oversikt over oppgitte opplysninger, som boligeier er ansvarlig for.

Der opplysninger ikke er oppgitt, brukes typiske standardverdier for den aktuelle bygningstypen. For mer informasjon om beregninger, se www.energimerking.no/beregninger.

Bygningskategori:	Småhus
Bygningstype:	Enebolig
Byggeår	1929
Bygningsmateriale:	Tre
BRA:	122
Ant. etg. med oppv. BRA:	2
Detaljert vegger:	Nei
Detaljert vindu:	Nei

Teknisk installasjon

Oppvarming: Elektrisk
Ved

Ventilasjon Naturlig ventilasjon





Om grunnlaget for energiattesten

Oppgitte opplysninger om boligen kan finnes ved å gå inn på www.energimerking.no, og logge inn via ID-porten/Altinn. På siden "Eiendommer" kan du søke opp bygninger og hente fram energiattester som er laget tidligere. For å se detaljer for en bolig hvor det er brukt detaljert registrering må du velge "Gjenbruk"

av aktuell attest under Offisielle energiattester i skjermbildet "Valgt eiendom". Boligeier er ansvarlig for at det blir brukt riktige opplysninger. Eventuelle gale opplysninger må derfor tas opp med selger eller utleier da dette kan ha betydning for prisfastsettelsen. Det kan når som helst lage en ny energiattest.

Om energimerkeordningen

Enova er ansvarlig for energimerkeordningen. Energimerket beregnes på grunnlag av oppgitte opplysninger om boligen. For informasjon som ikke er oppgitt, brukes typiske standardverdier for den aktuelle bygningstypen fra tidsperioden den ble bygd i. Beregningsmetodene for energikarakteren baserer seg på NS 3031 (www.energimerking.no/NS3031).

Spørsmål om energiattesten, energimerkeordningen eller gjennomføring av energieffektivisering og tilskuddsordninger kan rettes til Enova Svarer på tlf. 800 49 003 eller svarer@enova.no.

Plikten til energimerking er beskrevet i energimerkeforskriften (bygninger).

Nærmere opplysninger om energimerkeordningen kan du finne på www.energimerking.no.

For ytterligere råd og veiledning om effektiv energibruk, vennligst se www.enova.no/hjemme eller ring Enova svarer på tlf. [800 49 003](tel:80049003).

Tiltaksliste: Vedlegg til energiattesten

Attesten gjelder for følgende eiendom (Vedlegg 1)

Adresse: Øvre Sundbygdvegen 155
Postnummer: 7790
Sted: MALM
Kommune: Steinkjer
Bolignummer: H0101
Dato: 16.11.2023 12:12:20
Energimerkenummer: a4c1a170-f509-4322-a021-2c8c0d19af95

Kommunennummer: 5006
Gårdsnummer: 711
Bruksnummer: 3
Seksjonsnummer: 0
Festenummer: 0
Bygningsnummer: 186159292

Bygningsmessige tiltak

Tiltak 1: Etterisolering av yttervegg

Yttervegg etterisoleres. Metode avhenger av dagens løsning. For å sjekke vindtetting av yttervegg anbefales termografering og tetthetsprøving.

Tiltak 2: Termografering og tetthetsprøving

Bygningens lufttetthet kan måles ved hjelp av metode for tetthetsmåling av hele eller deler av bygget. Termografering kan også benyttes for å kartlegge varmetap og lekkasjepunkter. Metodene krever spesialutstyr og spesialkompetanse og må utføres av fagfolk.

Tiltak 3: Isolering av innervegg mot uoppvarmet rom

Innervegg mot uoppvarmet rom i boligen isoleres.

Tiltak 4: Randsoneisolering av etasjeskillere

Kald trekk i randsonen av trebjelkelag kan utbedres ved å isolere bjelkelaget i randsonen. Utvendig kan man forsøke å tette vindsperra nederst på utsiden av veggen.

Tiltak 5: Montering tetningslister

Luftlekkasjer mellom karm og ramme på vinduer og mellom karm og dørbblad kan reduseres ved montering av tetningslister. Lister i silikon- eller EPDM-gummi gir beste resultat.

Tiltak på elektriske anlegg

Tiltak 6: Temperatur- og tidsstyring av panelovner

Evt. eldre elektriske varmeovner uten termostat skiftes ut med nye termostatregulerte ovner med tidsstyring, eller det ettermonteres termostat / spareplugg på eksisterende ovn. Dersom mange ovner skiftes ut bør det vurderes et system hvor temperatur og tidsinnstillinger i ulike rom i boligen styres fra en sentral enhet.

Brukertiltak

Tiltak 7: Fyr riktig med ved

Bruk tørr ved, god trekk, og legg ikke i for mye av gangen. Fyring i åpen peis er mest for kosens skyld. Hold spjeldet lukket når ovnen/peisen ikke er i bruk.

Tiltak 8: Slå el.apparater helt av

Elektriske apparater som har stand-by modus trekker strøm selv når de ikke er i bruk, og må derfor slås helt av.

Tiltak 9: Redusér inne-temperaturen

Ha en moderat inne-temperatur, for hver grad temperatursenkning reduseres oppvarmingsbehovet med 5 %. Mennesker er også varmekilder; jo flere gjester – desto større grunn til å dempe varmen. Ha lavere temperatur i rom som brukes sjelden eller bare deler av døgnet. Monter tetningslister rundt trekkfulle vinduer og dører (kan sjekkes ved bruk av myggspiral/røyk eller stearinlys). Sett ikke møbler foran varmeovner, det hindrer varmen i å sirkulere. Trekk for gardiner og persienner om kvelden, det reduserer varmetap gjennom vinduene.

Tiltak 10: Spar strøm på kjøkkenet

Ikke la vannet renne når du vasker opp eller skyller. Bruk kjeler med plan bunn som passer til platen, bruk lokk, kok ikke opp mer vann enn nødvendig og slå ned varmen når det har begynt å koke. Slå av kjøkkenventilatoren når det ikke lenger er behov. Bruk av microbølgeovn til mindre mengder mat er langt mer energisparende enn komfyren. Tin frossenmat i kjøleskapet. Kjøøl- og frys skal avrimes ved behov for å hindre unødvendig energibruk og for høy temperatur inne i skapet / boksen (nye kjølekap har ofte automatisk avriming). Fjern støv på kjøleribber og kompressor på baksiden. Slå av kaffetraker når kaffen er ferdig traktet og bruk termos. Oppvaskmaskinen har innebygde varmeelementer for oppvarming av vann og skal kobles til kaldvannet, kobles den til varmtvannet øker energibruken med 20 - 40 % samtidig som enkelte vaske- og skylleprosesser foregår i feil temperatur.

Tiltak 11: Velg hvitevarer med lavt forbruk

Når du skal kjøpe nye hvitevarer så velg et produkt med lavt strømförbruk. Produktene deles inn i energiklasser fra A til G, hvor A er det minst energikrevende. Mange produsenter tilbyr nå varer som går ekstra langt i å være energieffektive. A+ og det enda bedre A++ er merkinger som har kommet for å skille de gode fra de ekstra gode produktene.

Tiltak 12: Vask med fulle maskiner

Fyll opp vaske- og oppvaskmaskinen før bruk. De fleste maskiner bruker like mye energi enten de er fulle eller ikke.

Tiltak 13: Bruk varmtvann fornuftig

Bytt til sparedusj hvis du ikke har. For å finne ut om du bør bytte til sparedusj eller allerede har sparedusj kan du ta tiden på fylling av ei vaskebøtte; nye sparedusjer har et forbruk på kun 9 liter per minutt. Ta dusj i stedet for karbad. Skift pakning på dryppende kraner. Dersom varmtvannsberederen har nok kapasitet kan temperaturen i berederen reduseres til 70gr.

Tiltak 14: Luft kort og effektivt

Ikke la vinduer stå på gløtt over lengre tid. Luft heller kort og effektivt, da får du raskt skifta lufta i rommet og du unngår nedkjøling av gulv, tak og vegger.

Tiltak 15: Slå av lyset og bruk sparepærer

Slå av lys i rom som ikke er i bruk. Utnytt dagslyset. Bruk sparepærer, spesielt til utelys og rom som er kalde eller bare delvis oppvarmet.

Tiltak 16: Følg med på energibruken i boligen

Gjør det til en vane å følge med energiforbruket. Les av måleren månedlig eller oftere for å være bevisst energibruken. Ca halvparten av boligens energibruk går til oppvarming.

Tiltak 17: Tiltak utendørs

Monter urbryter (koblingsur) på motorvarmeren slik at den ikke står på mer enn nødvendig. Skift til sparepærer. Sparepærer på 5, 7, 11, 15, og 20 W tilsvarer glødelamper på henholdsvis 25, 40, 60, 75 og 100 W, og de varer dessuten lenger, 8.000-15.000 timer mot 1.000-2.500 timer for glødelamper. Det kan monteres fotocelle på utebelysningen slik at det automatisk går av/på etter dagslyset/mørket. Eller det kan monteres bevegelsessensor slik at lyset kun går på ved bevegelse og slås av automatisk etter forhåndsinnstilt tid. For snøsmelteanlegg som kun er manuelt styrt av/på eller ift. lufttemperatur kan det installeres automatikk slik at snøsmelteanlegget både er temperatur- og nedbørsstyrt dvs. når det registreres nedbør og kulde samtidig.

Tiltak utendørs

Tiltak 18: Skifte til sparepærer på utebelysning

Sparepærer på 5, 7, 11, 15, og 20 W tilsvarer glødelamper på henholdsvis 25, 40, 60, 75 og 100 W. Sparepærer gir like mye lys som vanlige glødelamper, men bruker bare rundt 20% av energien. De varer dessuten lenger, 8.000-15.000 timer mot 1.000 - 2.500 timer for glødelamper.

Tiltak 19: Termostat- og nedbørsstyring av snøsmelteanlegg

Snøsmelteanlegget er kun manuelt styrt, eller styres kun etter lufttemperatur. Det installeres automatikk slik at snøsmelteanlegget både er temperatur- og nedbørsstyrt. Det kan være i form av en temperatur- og snøføler i bakken, med temperatur- og fuktføler i luften. Snøsmelteanlegget aktiveres kun ved behov dvs. når det registreres nedbør og kulde samtidig.

Tiltak 20: Montere automatikk på utebelysning

Det kan monteres fotocelle på utebelysningen slik at det automatisk går av/på etter dagslyset/mørket. Eller det kan monteres bevegelsessensor slik at lyset kun går på ved bevegelse og slås av automatisk etter forhåndsinnstilt tid.

Tiltak 21: Montere urbryter på motorvarmer

Det monteres urbryter (koblingsur) på motorvarmeren slik at den ikke står på mer enn nødvendig.

Tiltak på sanitæranlegg**Tiltak 22: Isolere varmtvannsrør**

Uisolerte varmtvannsrør isoleres for å redusere varmetapet.

Eiendomsdata (Grunneiendom)

Bruksnavn	NYHEIM	Beregnet areal	1735.5
Etablert dato	22.09.1930	Historisk oppgitt areal	1736,5
Oppdatert dato	28.12.2017	Historisk arealkilde	Areal hentet fra eiendomsbase (5)
Skyld	0.14	Antall teiger	1
Arealmerknader			

- Tinglyst Del i samla fast eiendom Grunnforurensning Avtale/Vedtak om gr.erverv
 Bestående Under sammenslåing Kulturminne
 Seksjonert Klage er anmerket Ikke fullført oppmålingsf. Frist fullføring:
 Har fester Jordskifte er krevd Mangel ved matrikkelføringskrav Frist retting:


Forretninger

Brukstilfelle Forretningstype	Forr.dato M.før.dato	Kom. saksref. Annen ref.	Tingl.status Endr.dato	Involverte Berørte
Omnummerering Omnummerering	01.01.2020 01.01.2020		Tinglyst 01.01.2020	711/3
Omnummerering Omnummerering	01.01.2018 01.01.2018		Tinglyst 02.01.2018	711/3
Skylddeling Skylddeling	22.09.1930			711/1, 711/3

Teiger (Koordinatsystem: EUREF89 UTM Sone 32)

Type teig	X	Y	H	H.teig	Ber. areal	Arealmerknad
Eiendomsteig	7107611.65	609814.25	0	Ja	1735.5	

Tinglyste eierforhold

Navn ID	Rolle Andel	Adresse Poststed	Status Kategori
	Hjemmelshaver (H) 1/1	Øvre Sundbygdvegen 155 7790 MALM	Bosatt (B)

Adresse

Vegadresse: Øvre Sundbygdvegen 155

Adressetilleggsnavn:

Poststed	7790 MALM	Kirkesogn	09150801 Verran
Grunnkrets	809 Sundbygda	Tettsted	7071 Malm
Valgkrets	11 Malm		

Bygg

Nr	Bygningsnr	Lnr	Type	Bygningsstatus	Dato
1	186159292		Enebolig (111)	Tatt i bruk (TB)	
2	186159284		Garasjeuthus annekst til bolig (181)	Tatt i bruk (TB)	

1: Bygning 186159292: Enebolig (111), Tatt i bruk

Bygningsdata

Næringsgruppe	Bolig (X)	BRA Bolig	100
Sefrakminne	Nei	BRA Annet	
Kulturminne	Nei	BRA Totalt	100
Opprinnelseskode	Massivregistrering	BTA Bolig	
Har heis	Nei	BTA Annet	
Vannforsyning		BTA Totalt	
Avløp		Bebygd areal	
Energikilder		Ufullstendig areal	Nei
Oppvarmingstyper		Antall boenheter	1

Bygningsstatushistorikk

Bygningsstatus	Dato	Reg.dato
Tatt i bruk		31.01.2007

Bruksenheter

Type	Adresse	Br.enhet	Eiendom	BRA	Rom	Bad	WC	Kjøkkentilgang
Bolig	Øvre Sundbygdvegen 155	H0101	711/3	100	0	0	0	Kjøkken

Etasjer

Etasje	Ant. boenh.	BRA Bolig	BRA Annet	Sum BRA	BTA Bolig	BTA Annet	Sum BTA
H02	0	40	0	40	0	0	0
H01	1	60	0	60	0	0	0

2: Bygning 186159284: Garasjeuthus anneks til bolig (181), Tatt i bruk

Bygningsdata

Næringsgruppe	Annet som ikke er næring (Y)	BRA Bolig	
Sefrakminne	Nei	BRA Annet	29
Kulturminne	Nei	BRA Totalt	29
Opprinnelseskode	Massivregistrering	BTA Bolig	
Har heis	Nei	BTA Annet	
Vannforsyning		BTA Totalt	
Avløp		Bebygd areal	
Energikilder		Ufullstendig areal	Nei
Oppvarmingstyper		Antall boenheter	

Bygningsstatushistorikk

Bygningsstatus	Dato	Reg.dato
Tatt i bruk		31.01.2007

Bruksenheter

Type	Adresse	Br.enhet	Eiendom	BRA	Rom	Bad	WC	Kjøkkentilgang
Unummerert		-	711/3	-	-	-	-	-

Etasjer

Etasje	Ant. boenh.	BRA Bolig	BRA Annet	Sum BRA	BTA Bolig	BTA Annet	Sum BTA
H01	0	0	29	29	0	0	0

Eiendomskart for eiendom 5006 - 711/3//



Det tas forbehold om at det kan forekomme feil, mangler eller avvik i kartet. Spesielt gjelder dette usikre eiendomsgrenser eller der eiendommen ikke er oppmålt.

- | | | | |
|----------------------------------|---|----------------------------------|-------------------------------------|
| ----- Eiendomsgrense - omtvistet | ----- Eiendomsgrense - lite nøyaktig | ● Grensepunkt - lite nøyaktig | ⊙ Grensepunkt - offentlig godkjent |
| - - - - - Hjelpelinje vegkant | ----- Eiendomsgrense - mindre nøyaktig | ● Grensepunkt - mindre nøyaktig | ⊙ Grensepunkt - bolt |
| Hjelpelinje fiktiv | ----- Eiendomsgrense - middels nøyaktig | ● Grensepunkt - middels nøyaktig | ⊙ Grensepunkt - kors |
| Hjelpelinje punktfeste | ----- Eiendomsgrense - nøyaktig | ● Grensepunkt - nøyaktig | ⊙ Grensepunkt - rør |
| ----- Hjelpelinje vannkant | ----- Eiendomsgrense - svært nøyaktig | ● Grensepunkt - svært nøyaktig | ● Grensepunkt - hjelpepunkt / annet |
| | ----- Eiendomsgrense - uvis nøyaktighet | ● Grensepunkt - svært nøyaktig | ● Grensepunkt - uten klassifisering |

Areal og koordinater for eiendommen

Areal	1 735,50 m ²	Arealmerknad				
Representasjonspunkt	Koordinatsystem	EUREF89 UTM Sone 32	Nord	7107611,65	Øst	609814,25

Grensepunkter						Grenselinjer (m)	
#	Nord	Øst	Nøyaktigh.	Nedsatt i	Grensepunkttype	Lengde	Radius
1	7107637,9	609796,89	11 cm	Jord (JO)	Off. godkjent grensemerke (51)	39,77	
2	7107643,92	609797,48	36 cm	Ikke spesifisert (IS)	Ukjent (97)	6,05	
3	7107649,08	609826,43	14 cm	Ikke spesifisert (IS)	Ukjent (97)	29,41	
4	7107638,88	609827,84	200 cm	Ikke spesifisert (IS)	Umerket (56)	10,30	
5	7107603,76	609831,24	200 cm	Ikke spesifisert (IS)	Umerket (56)	35,28	
6	7107594,11	609812,2	200 cm	Ikke spesifisert (IS)	Umerket (56)	21,35	
7	7107593,09	609802,7	200 cm	Ikke spesifisert (IS)	Annen detalj (83)	9,55	
8	7107594,64	609793,16	14 cm	Ikke spesifisert (IS)	Kors (53)	9,67	
9	7107598,42	609792,08	11 cm	Jord (JO)	Off. godkjent grensemerke (51)	3,93	



Brannvesenet Midt IKS

Seilmakergata 10, 7725 Steinkjer
Telefon 464 46 000

Ambita AS
Infoland

Arkiv: M88

Saksbehandler: Marian Brekke Rennan

Dato: 24.11.2023

MEGLEROPPLYSNINGER

Ordre nummer: 7494583
Kommune: 5006 Steinkjer
Gårdsnr: 711
Bruksnr: 3
Adresse: Øvre Sundbygdvegen 155, 7790 Malm

Skorstein 1 og ildsted

Siste feiing: 02.03.08 Feiehyppighet: Kategori 1, høy sotdannelse

Eier har ikke tilrettelagt for feiing:

08.06.23, 12.04.21, 22.11.18, 30.09.16, 13.10.14, 25.09.12, 22.01.10

Siste tilsyn: 24.11.23 Neste tilsyn: 2028

Ildsted som er registrert på skorsteinen:

Jøtul 451 (tilhenger) på kjøkkenet og Wiking Logic på stua.

Årsgebyr for feiing og tilsyn 765.- inkl. mva.

Avvik eller anmerkninger som er registrert:

Avvik 1: Fyringsanlegget fungerer ikke som forutsatt

Avvik fra: Forskrift om brannforebygging av 17 desember 2015 §6

Kommentar: Skorsteinen er innkledd med brannbart materiale på en side i 2 etasje, gang. Mangelfull avstand til brennbart materiale kan gi brannspredning til bygning/bygningsdel.

Avvik 2: Fyringsanlegget fungerer ikke som forutsatt

Avvik fra: Forskrift om brannforebygging av 17 desember 2015 §6

Kommentar: Avstand til brennbart materiale tilfredsstiller ikke minimums kravet.

Produktinformasjon for Jøtul 451 angir spesifikt krav for avstand til brennbart materiale.

Ildstedet er montert på kjøkken.

Avvik 3: Fyringsanlegget fungerer ikke som forutsatt

Avvik fra: Forskrift om brannforebygging av 17 desember 2015 §6

Kommentar: Plate på gulv foran Jøtul 451 (kjøkken) er ikke i samsvar med krav i monteringsveiledningen. Minimums avstand foran ileggsåpning skal være 30 cm.

Avvik 4: Fyringsanlegget fungerer ikke som forutsatt

Avvik fra: Forskrift om brannforebygging av 17 desember 2015 §6

Kommentar: Gammelt røykrør er for dårlig tettet, er ikke tettet i hele skorsteinens tykkelse. Røykrøret står igjen ovenfor det eksisterende røykrøret på stuen.

Anmerkninger Følgende anmerkninger ble gjort:

Anmerknning 1: Røykrør fra ildstedene

Kommentar: Røykrøret fra ildstedet som er montert på stue er montert slik at varme og røyk går rett mot sotluken. Avstand mellom nedre kant røykrør og øvre kant sotluke bør være 20 cm. Røykrøret fra ildstedet som er montert på kjøkken er montert i samme høyde som røykrøret på stue. Dårlig løsning pga at røyk kan gå ut gjennom røykrørene, samt at sotluken blir varm. Her må en være nøye med å ta ut sot etter feiing, pga at sot mengden kan dekke til røykrørsåpningene.

Anmerknning 2: Skorstein på kvist

Kommentar: Skorsteinen er tildekt med glava og netting på kvisten. Dette er gjort for å ha mest mulig røykgass temperatur til ut over tak. Slik at det ikke dannes sot/bek i skorsteinen. Isolasjonene må fjernes til neste tilsyn i 2024 for å se at fugene og tegl steinene er hele og intakt.

Anmerknning 3: Skorsteinshatt

Kommentar: Skorsteinshatten skal være flyttbar. Dette vil bli sjekket ved neste feiing i 2024.

Anmerknning 4: Mangler slokkemateriell

Kommentar: Forskrift om brannforebygging av 17. desember 2015 §7, krever ett godkjent slokkemiddel i hver boenhet

Brannvesenet Midt IKS tar forbehold om skjulte feil og mangler, og endringer ved fyringsanlegget som er skjedd etter siste besøk av oss.

Ved oppussing av boligen, oppfordres ny eier til å ta kontakt med feiervesenet.

Vennlig hilsen

Brannvesenet Midt IKS

MEGLEROPPLYSNINGER

Gårdsnr:	711	Bruksnr:	3	Festenr:	0	Seksjonsnr:	0
Adresse:	Øvre Sundbygdvegen 155, 7790 MALM						
Dato:	09.11.2023	Målnummer:					

4210 FEIL OG MANGLER PÅ ELEKTRISKE ANLEGG

	Ja	Nei
Foreligger det pålegg vedrørende elektriske anlegg	<input type="checkbox"/>	<input checked="" type="checkbox"/>
I tilfelle ja, hvilke?		
Dato for siste kontroll av anlegget:	08.03.2006	
Merknader:		



KOMMUNALE EIENDOMSGEBYR FOR EIENDOM:

Gnr: 711

Bnr: 3

Adresse: Øvre Sundbygdvegen 155

VANNAVGIFT - FAST	Kr.	1 144,00		
Forbruksgebyr måler	Kr.	0,00	Basert på siste års forbruk	0 m3
Forbruksgebyr stipulert	Kr.	2 476,00	Basert på reg. bruksareal	100 m2
AVLØPSAVGIFT - FAST	Kr.	0,00		
Forbruksgebyr måler	Kr.	0,00	Basert på siste års forbruk	0 m3
Forbruksgebyr stipulert	Kr.	0,00	Basert på reg. bruksareal	0 m2
SEPTIKTØMMING:	Kr.	2 285,00		
RENOVASJONSAVGIFT:	Kr.	3 270,00		
	Kr.			
	SUM eks. mva.	Kr. 9 175,00		
	25% mva.	Kr. 2 293,75		
	SUM inkl. mva.	Kr. 11 468,75		
EIENDOMSSKATT:	Kr.	4 998,00	Det beregnes ikke mva. av eiendomsskatt	
FESTEAVGIFT:	Kr.	0,00	Det beregnes ikke mva. av festeavgift	
	Sum pr. år	Kr. 16 466,75		

Vannmålerstand pr 01.01.2023: 0 m3
 Totalt utfakt. forskudd 2023: 0 m3



Steinkjer kommune



TILKNYTNING KOMMUNALT VANN OG AVLØP FOR EIENDOMMEN

GnrBnr: 711/3/0/0

Adresse: Øvre Sundbygdvegen 155

Tilknyttet kommunalt:	JA	NEI
Vann	X	
Avløp		X

Hvis Steinkjer Kommune ikke har registrert at eiendommen er tilknyttet kommunalt vann og/eller avløp, må dette innrapporteres omgående.

Ulovlig tilknytning av kommunalt vann/avløp er straffbart.

For nærmere opplysninger om tilknytningen, ta kontakt med Vann og Avløpsetaten, 74 16 90 00 eller via postmottak@steinkjer.kommune.no

NT - 26b

STATENS VEGVESEN
VEGSJEFEN I NORD-TRØNDELAG

Jnr. 1700/78
Ark. 771

B1/Se

Byggegrenser langs offentlig veg

3487 78
3487 10.11.1978
INDRYK
SØRENSKRIVEREMBEET

ERKLÆRING

Undertegnede Kåre Kjørseng, 7720 Malm.

Eier av eiendommen Nyheim

gnr. 11 bnr. 3 i Verran kommune

som har fått vegsjefens tillatelse til på nærmere gitte vilkår å

bygge på eksisterende bolighus

i minste avstand av 11,0 m fra midtlinjen av fylkes- veg 201
hvor byggegrensen går i avstand av 12,5 m fra midtlinjen i henhold til Veglovens § 29,
vedtar for meg selv og senere eiere av eiendommen nedenfor nevnte vilkår for tillatelsen:

1. Eieren fraskriver seg krav på erstatning for skader eller ulemper som måtte skyldes vegvedlikeholdet, utbedringsarbeider eller vegtrafikken (og som er en følge av at bygningen ligger innenfor byggegrensen).
2. Området mellom bygning og vegens eiendomsområde skal til enhver tid av eieren holdes ryddig så oversikten ikke hindres, og det må ikke benyttes til opplagsplass av noen art.
3. Bygningen må ikke påbegynnes før alle spørsmål om avkjørsel og ledninger gjennom veg er brakt i orden.
4. Bygningen må oppføres i samsvar med den godkjente plan.
5. Bygningen må ikke tas i bruk til annet formål enn forutsatt i dispensasjonen.
6. Eieren må rette seg etter de påbud som vegvesenet måtte finne det nødvendig å gi av hensyn til trafikkavviklingen, (gjelder området mellom hus og veg).
7. Nødvendige gjerder og porter settes opp etter nærmere anvisning.
8. Denne erklæring blir å tinglyse på eierens/brukerens kostnad som hefte på eiendommen.

9.1

den

PERSONNR. :

Undertegnede eier av ovennevnte eiendom samtykker i at erklæringen tinglyses som heftelse på eiendommen²⁾.

Kåre Kjørseng den 11 - 5 - 78.

¹⁾ Plass for ytterligere vilkår.

²⁾ Hvor brukeren ikke har særskilt hjemmel til eiendommene, må eierens samtykke innhentes.

S. T. A.



Steinkjer kommune

Adresse: Seviceboks 2530, 7729 Steinkjer

Telefon: 74 16 90 00

Utskriftsdato: 08.11.2023

Planopplysninger

EM §6-7 Oppdragstakerens undersøkelses- og opplysningsplikt

Kilde: Steinkjer kommune

Kommunenr.	5006	Gårdsnr.	711	Bruksnr.	3	Festenr.		Seksjonsnr.	
Adresse	Øvre Sundbygdvegen 155, 7790 MALM								

Opplysningene omfatter gjeldende planer og pågående planarbeid for eiendommen. Nærmere opplysninger om den enkelte plan med dokumenter, mindre endringer, etc finnes på internett, se lenker under. Oppgitte delarealer viser planinformasjon på eiendommen. Det tas forbehold om at det kan forekomme feil, mangler eller avvik. Spesielt gjelder dette for eiendommer med usikre eiendomsgrenser, eller der eiendommen ikke er oppmålt.

Plantyper med treff

- Kommuneplaner

Plantyper uten treff

- Kommuneplaner under arbeid
- Kommunedelplaner under arbeid
- Reguleringsplaner under bakken
- Reguleringsplaner under arbeid
- Reguleringsplaner under arbeid i nærheten
- Bebyggelsesplaner over bakken
- Midlertidige forbud
- Kommunedelplaner
- Reguleringsplaner
- Reguleringsplaner over bakken
- Reguleringsplaner bunn
- Bebyggelsesplaner
- Bebyggelsesplaner under bakken

Kommuneplaner

Besøk kommunens hjemmeside for mer informasjon.

Id	50391724001
Navn	Arealdel kommuneplan, Verran
Plantype	Kommuneplanens arealdel
Status	Endelig vedtatt arealplan
Ikrafttredelse	24.02.2011
Bestemmelser	- https://www.arealplaner.no/5006/dokumenter/1742/Planbeskrivelse_endelig.pdf
Delarealer	Delareal 1 736 m ² Arealbruk Byggeområde,Nåværende



Steinkjer kommune

Kommuneplankart

Eiendom: 711/3
Adresse: Øvre Sundbygdvegen 155
Utskriftsdato: 08.11.2023
Målestokk: 1:2000











UTM-32






Kartet er produsert fra kommunens beste digitale kartbaser for området og inneholder viktige opplysninger om eiendommen og området omkring. Presentasjonen av informasjon er i samsvar med nasjonal standard. Kartet kan inneholde feil, mangler eller avvik i forhold til kravene i oppgitt standard. Kartet kan ikke benyttes til andre formål enn det formålet det er utlevert til uten samtykke fra kommunen jf. lov om åndsverk.

Tegnforklaring





Kommuneplan/Kommunedelplan PBL 1985

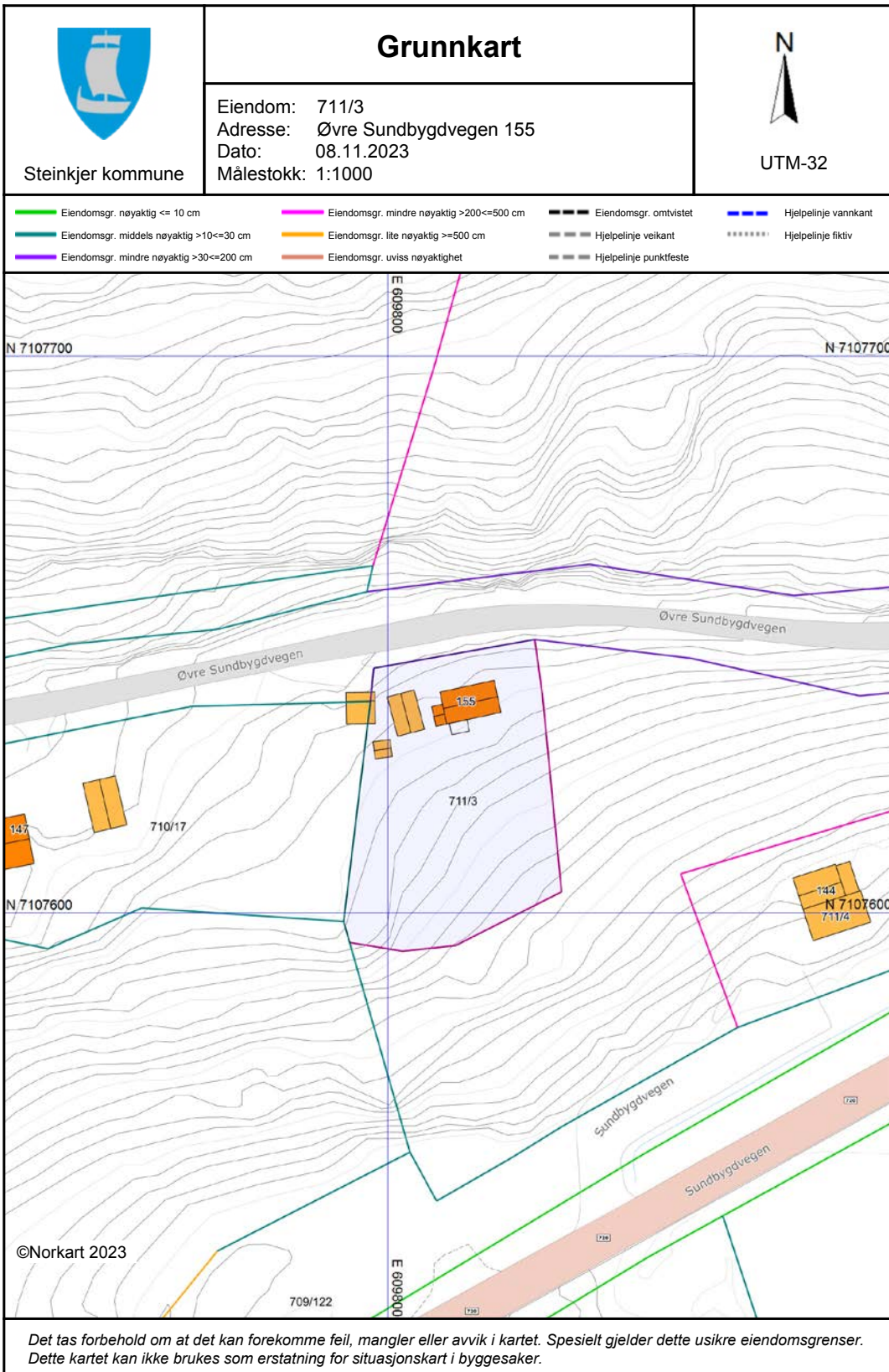
-  Byggeområder - nåværende
-  Industri - nåværende
-  Industri - framtidig
-  LNF-område
-  LNF-område med spredt boligbebyggelse - nåværende
-  Vannareal for allmenn flerbruk
-  Grense for restriksjonsområde
-  Områder som er unntatt fra rettsvirkning for


Kommuneplan/Kommunedelplan PBL 2008

-  Samferdselsanlegg og teknisk infrastruktur
-  LNFR-areal, Spredt boligbebyggelse - nåværende
-  Bruk og vern av sjø og vassdrag med tilhørende

Felles for kommuneplan PBL 1985 og 2008

-  Planområde
-  Planens begrensning
-  Grense for arealformål
-  Hovedveg - framtidig



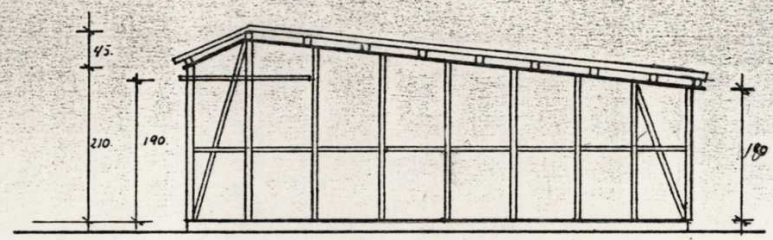


PLAN.

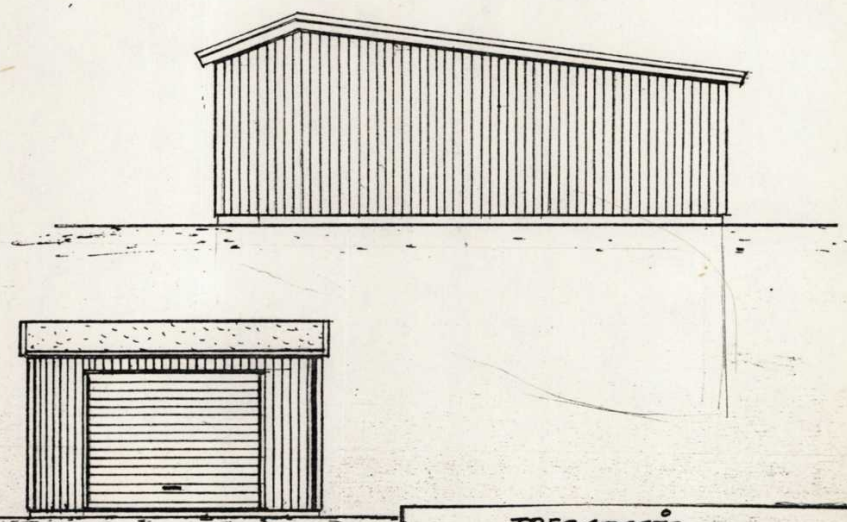
VERRAN BYGNINGSRÅD
ENKEL GARASJE.

Godkjent på bygningssejens
betingelser i sak nr. 8608/85
Malm, den 22. 11. 1985

[Signature]
Bygningssejer



SNITT A-A.

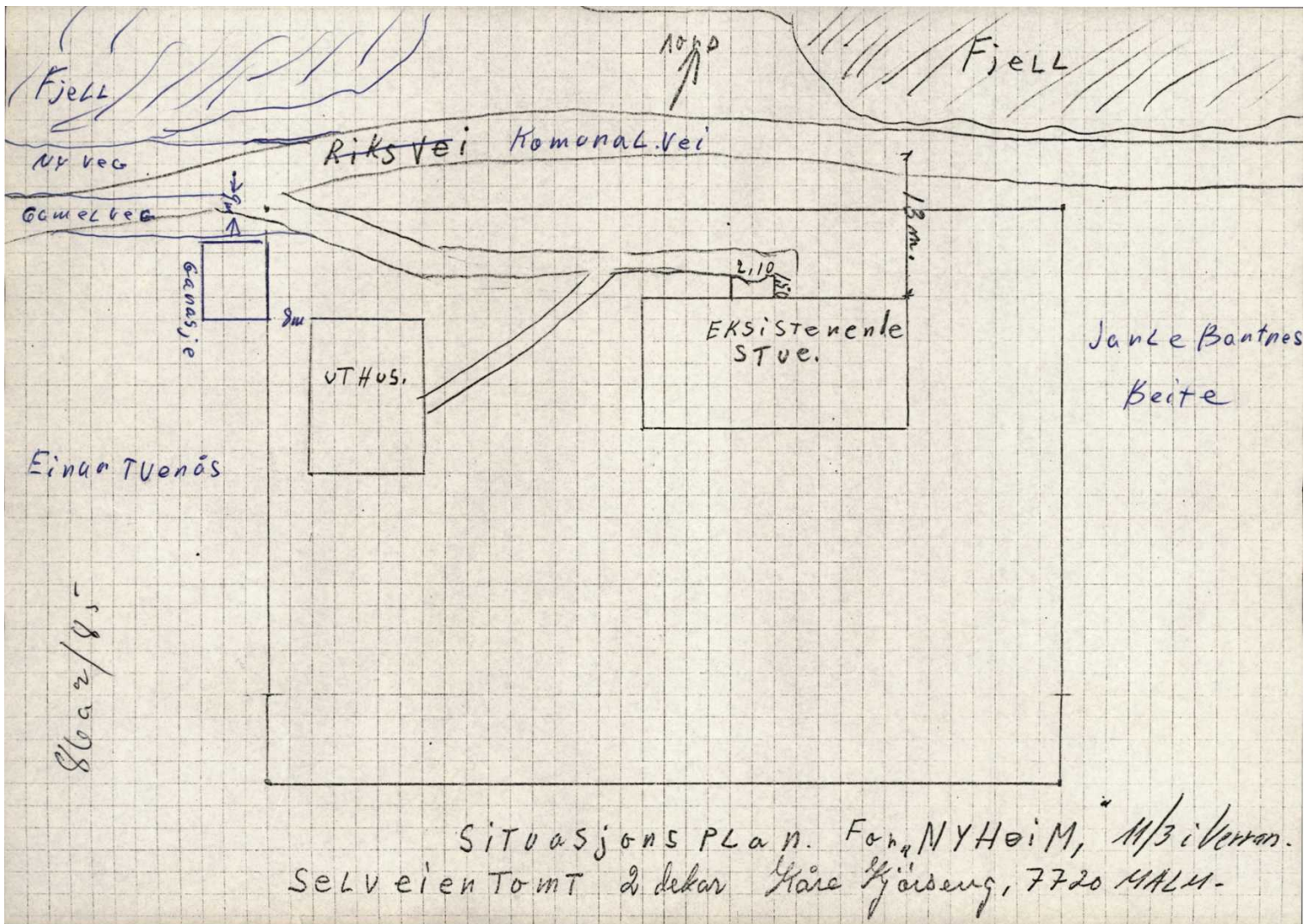


TREGARASJE
PLAN, FASADE, SNITT

KÅRE KJØRSENG
7720 MALM
Tlf. (077) 57 326
1980 1996 17

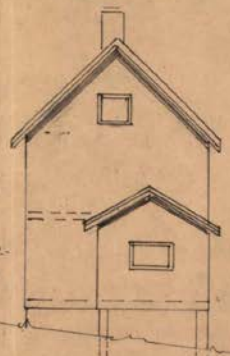
MÅLESTOKK
1:50

75.

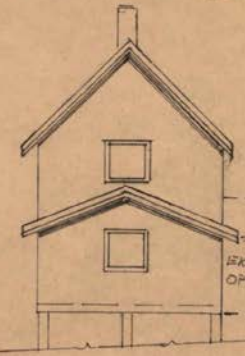


BRA: Kjeller 39,1
 1. et. 64,7
 2. et. 42,7
 Loft 0 (inkludert)
 146,5
 BRA x 147 m²

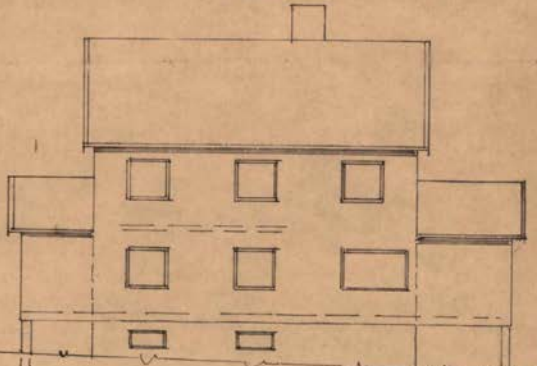
Utbetring



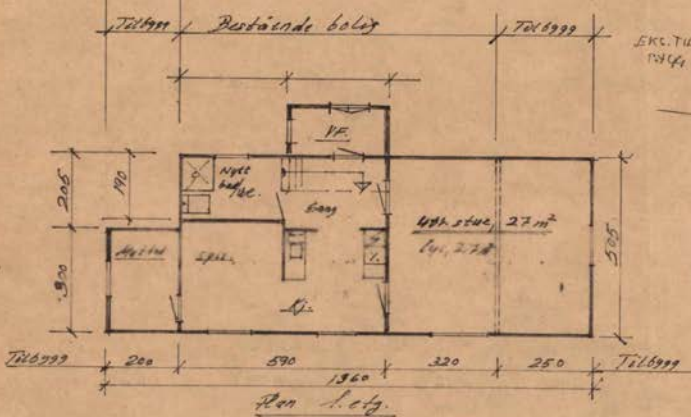
Mot Vest



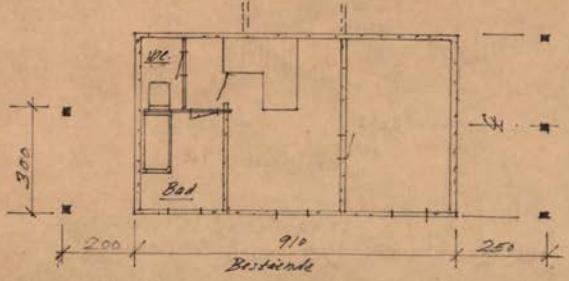
Mot Ost



Mot Syd



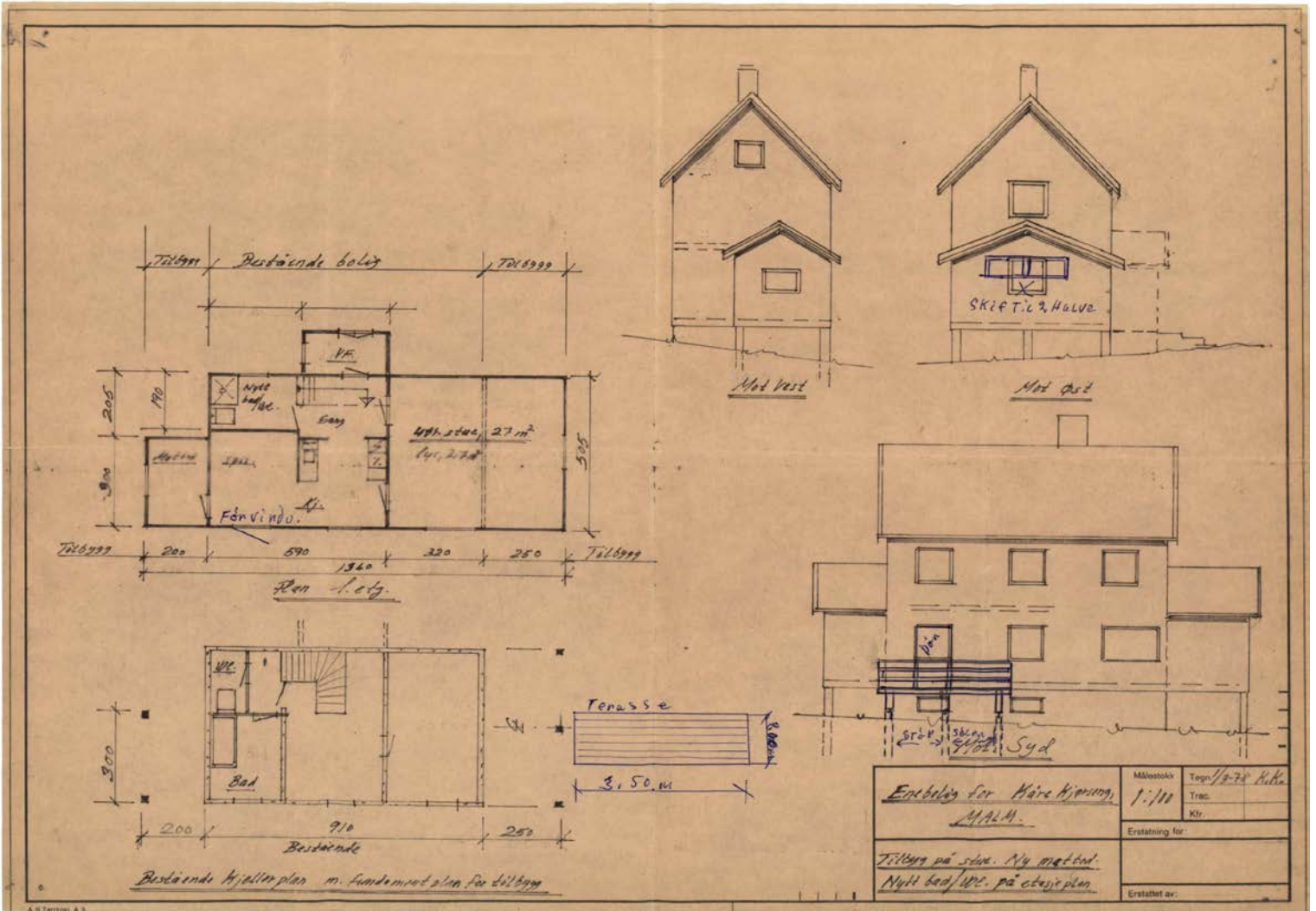
Bestående bolig

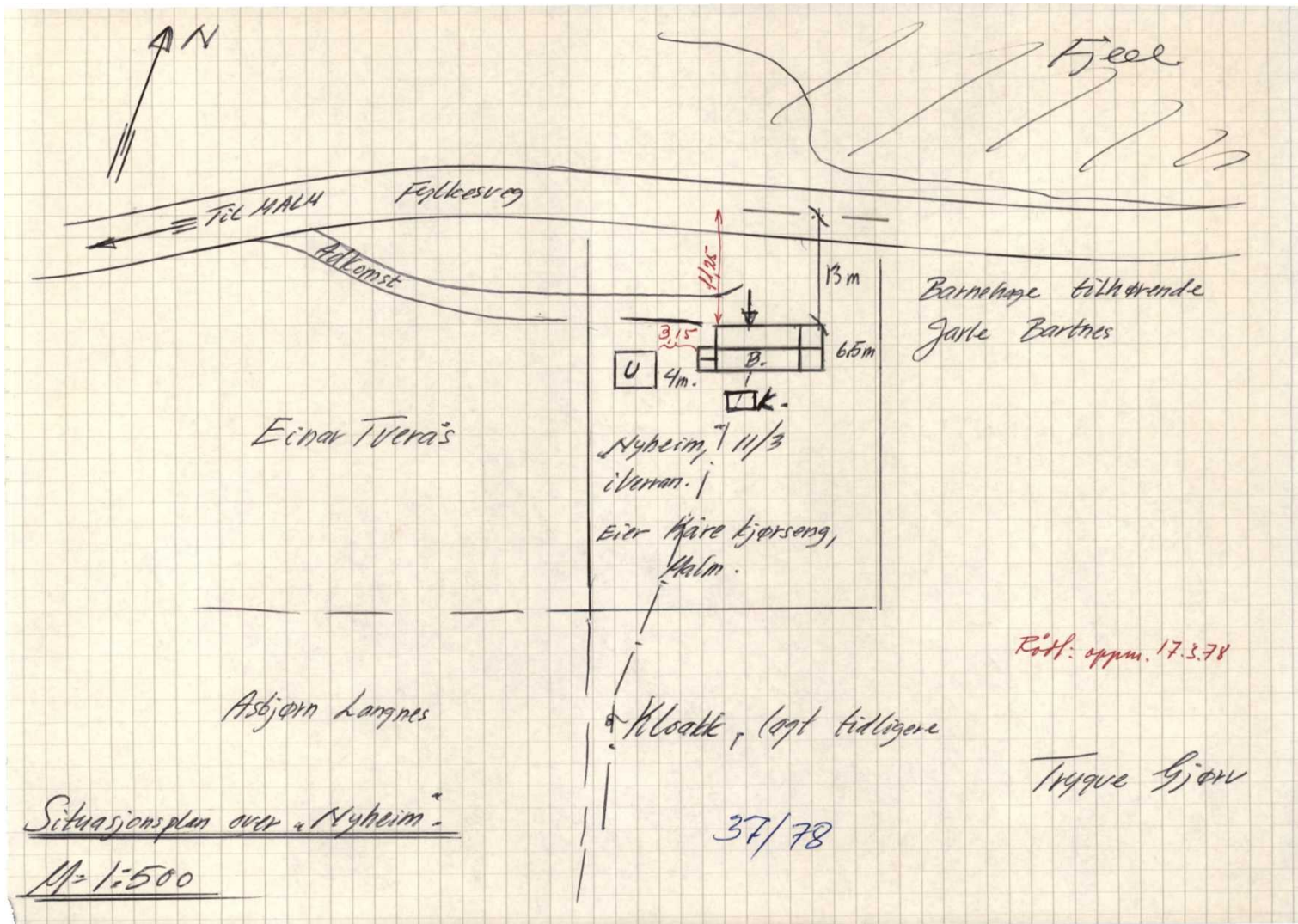


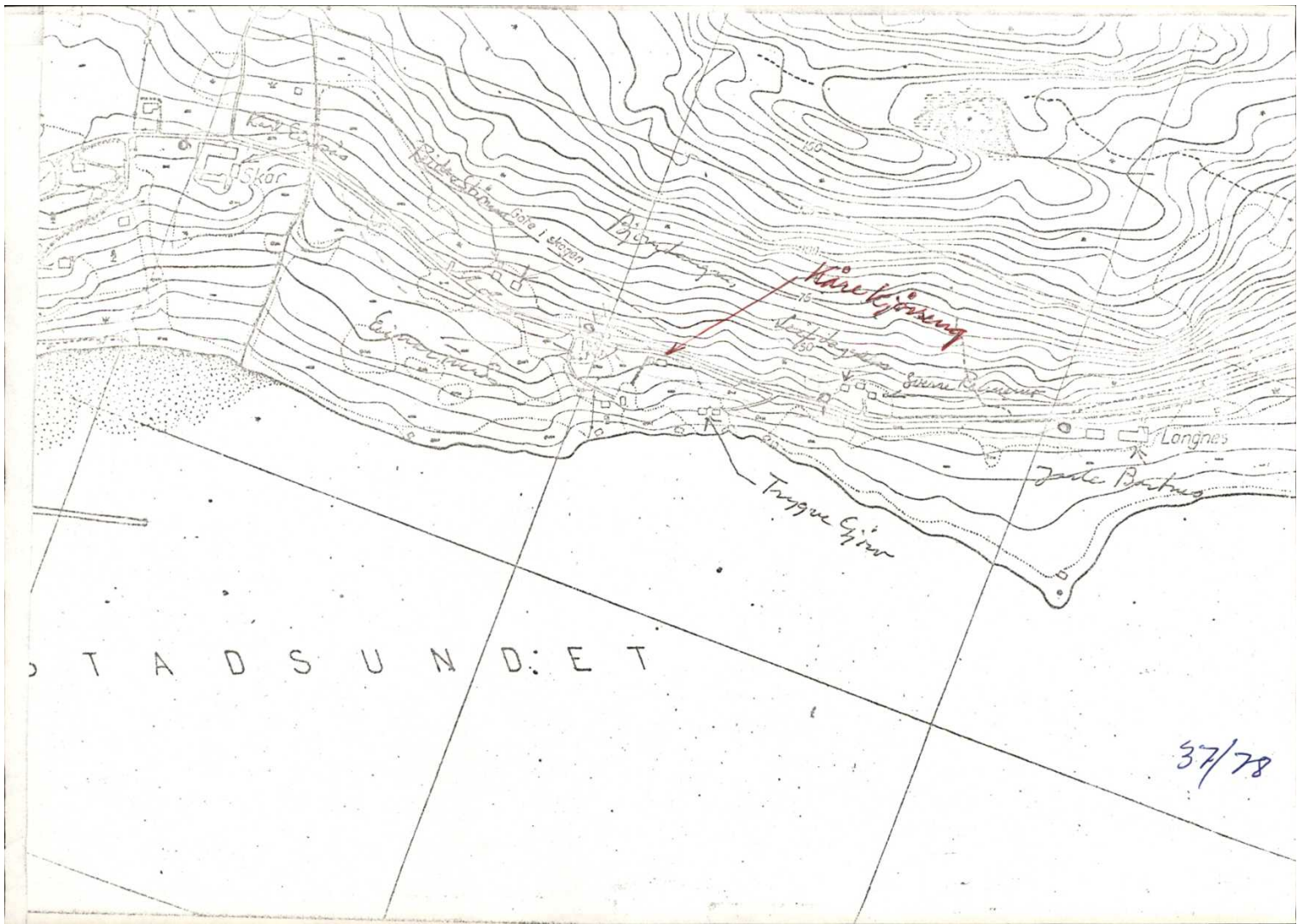
Bestående sovplan

VERRAN BYGNINGSRÅD
 Godkjent på bygningsrådets be-
 hvalger i sak 37178
 Malm, den 10.15 1978
 Bygningstjef

Eierbelig for Håre Kjøring, MALM.		Målestokk	Tegn 1/2-78 Bille
		Trac.	
		Kr.	
Tilbyg på stue. Ny matbod. Nytt bad/WC. på etasjeplan		Erstatning for:	
		Erstatet av:	







Jnr. 124/03

Søknad om tillatelse til tiltak

etter plan- og bygningsloven (pbl) § 93, jf. forskrift av 22.1.1997 om saksbehandling og kontroll (SAK)

Vedtaksdato
(fylles ut av kommunen)

Bygningsnr.
(fylles ut av kommunen)

Kommunens saksnr.

Søknad om ansvarsrett for ansvarlig søker pbl § 93 b

- Enkle tiltak pbl § 95 b jf. SAK §§ 12 og 16
- Ett-trinns søknadsbehandling pbl § 95 jf. SAK §§ 12, 14 og 15
- Rammetillatelse pbl § 95 a jf. SAK §§ 12-14

Til kommune: (Søknad med vedlegg fylles ut og leveres til kommunen ev. ekstra sett etter avtale med kommunen)

VERHAN FORMANNSKAP
28 NOV. 2003
Arkivnr. 11/3 Saksb. KL

Berører tiltaket eksisterende eller fremtidige arbeidsplasser? Ja Nei
Hvis ja, skal søknad NBR nr. 5177 med vedlegg sendes til Arbeidstilsynet.

Søknaden gjelder

Elendom/ byggested	Gnr. <u>11</u> Bnr. <u>3</u> Festenr. Seksjonsnr.				
	Adresse	Postnr. <u>7790</u> Poststed <u>Malm.</u>			
Tiltakets art pbl § 93 (flere kryss mulig)	Nye bygg og anlegg	<input type="checkbox"/> Frittliggende	<input type="checkbox"/> Tilbygg, påbygg, underbygg	<input type="checkbox"/> Anlegg	<input type="checkbox"/> Veg
		<input type="checkbox"/> Parkeringsplass	<input type="checkbox"/> Vesentlige terrengingrep		
	Endring av bygg	<input type="checkbox"/> Konstruksjon	<input type="checkbox"/> Fasade	<input type="checkbox"/> Reparasjon	<input type="checkbox"/> Våtrom
	Endring av bruk	<input checked="" type="checkbox"/> Bruksendring	<input type="checkbox"/> Vesentlig endring av tidligere drift		
	Riving	<input type="checkbox"/> Hele bygg	<input type="checkbox"/> Deler av bygg	<input type="checkbox"/> Anlegg	
	Bygningstekniske installasjoner *)	<input type="checkbox"/> Nyanlegg	<input type="checkbox"/> Endring	<input type="checkbox"/> Reparasjon	
	Endring av boligenheter	<input type="checkbox"/> Oppdeling	<input type="checkbox"/> Sammenføyning		
	Innhegning, skilt	<input type="checkbox"/> Innhegning	<input type="checkbox"/> Reklame, skilt, innretning e.l.		
	Elendomsdeling **)	<input type="checkbox"/> Deling	<input type="checkbox"/> Bortfeste	<input type="checkbox"/> Sammenføyning	
	Annet	- beskriv <u>forhødsbolig til fellesledning</u>			

*) Gjelder kun når installasjonen ikke er en del av et større tiltak. **) Unntatt fra krav om ansvarsrett. Kart- og delingsforretning behandles etter delingsloven. Hjemmelinnehaver underskriver som tiltakshaver.

Vedlegg

Beskrivelse av vedlegg	Gruppe	Nr. fra – til	Ikke relevant
Opplysninger om tiltakets ytre rammer og bygningsspesifikasjon – NBR nr. 5175	A	–	
Dispensasjonssøknader	B	–	
Gjenpart av nabovarsel – NBR nr. 5155	C	–	
Kart, situasjonsplan, rekvisisjon av kart- og delingsforretning	D	–	
Redegjørelser og tegninger	E	–	
Søknader om ansvarsrett, godkjenningsbevis, søknad om lokal godkjenning	F	–	
Kontrollplaner, kontrollerkjøringer	G	–	
Boligspesifikasjon i GAB – NBR nr. 5176	H	–	
Uttalelser fra andre offentlige myndigheter	I	–	
Andre vedlegg	J	–	

Underskrifter

Ansvarlig søker (SØK) for tiltaket	Tiltakshaver
Foretak	Navn
Adresse	Adresse
Postnr. Poststed	Postnr. Poststed
Organisasjonsnr. Telefon <u>44358818</u>	Organisasjonsnr. Telefon (dagtid)
Kontaktperson Mobiltelefon	<input type="checkbox"/> Enkeltperson <input type="checkbox"/> Foretak/lag/sameie <input type="checkbox"/> Off. virksomhet
E-postadresse Telefaks	E-postadresse
Dato <u>31/10-03</u> Underskrift <u>Oddin. Lervold</u>	Dato Underskrift
Gjentas med blokkbokstaver	Gjentas med blokkbokstaver

F.kap. 45 F.kap. 55	Tak Takhelning: (oppgi helningsvinkel) <i>18° og 30°</i> Tekning: <input type="checkbox"/> Takstein <input type="checkbox"/> Takpapp <input type="checkbox"/> Asbestsementplater <input type="checkbox"/> Naturskifer <input checked="" type="checkbox"/> Metallplater <input type="checkbox"/> Annet (beskriv) _____ Materiale: <input checked="" type="checkbox"/> Tre <input type="checkbox"/> Betong <input type="checkbox"/> Lettbetong (oppgi type) _____ <input type="checkbox"/> Annet (beskriv) _____	Skriv ikke her
F.kap. 54:3	Utførelse: <input checked="" type="checkbox"/> Luftet tak <input type="checkbox"/> Brannseksjonert <input type="checkbox"/> Massivtak <input checked="" type="checkbox"/> Plassbygd <input type="checkbox"/> Fabrikkfremstilte elementer/seksjonshus (oppgi fabrikk og type) _____ Forskriftenes funksjonskrav er oppfylt under henvisning til: <input type="checkbox"/> Utførelse angitt på tegningene <input type="checkbox"/> Statlige byggebestemmelser 1, veiledningens hefte _____ henv.nr. _____ <input type="checkbox"/> Særskilt dokumentasjon i eget bilag	
Bl. § 106 F.kap. 47	Ventilasjon <input checked="" type="checkbox"/> Naturlig avtrekk <input type="checkbox"/> Friskluft- og avtrekksventiler er vist på tegningene <input type="checkbox"/> Mekanisk ventilasjon <input type="checkbox"/> Tegninger innsendes senere	
Bl. § 106 F.kap. 49	Røykpipe, varmelegg og ildsted, oljefyringsanlegg Særskilt melding blir sendt til brannsjefen for <input type="checkbox"/> oljefyringsanlegg <input type="checkbox"/> oljelyt ildsted <input type="checkbox"/> tenk for flytende brensel Røykpipen utføres av <input type="checkbox"/> tegl <input type="checkbox"/> fabrikkfremstilte elementer (oppgi fabrikk og type) _____ <input type="checkbox"/> Annet utførelse (beskriv) _____ <input type="checkbox"/> Ildsteder og feiledsere er vist på tegningene <input checked="" type="checkbox"/> Elektrisk oppvarming, type _____	
F.kap. 55	Brannvern Bygningen er <input type="checkbox"/> branntrygg <input type="checkbox"/> brannherdig <input checked="" type="checkbox"/> trebygning <input type="checkbox"/> Annet (beskriv) _____ For større bygg besvares: Tegningene viser: <input type="checkbox"/> brannvegger <input type="checkbox"/> brannceller <input type="checkbox"/> bygningssideler branntekniske klasse _____ <input type="checkbox"/> dørenes branntekniske klasse og slagretning _____ <input type="checkbox"/> Brannventilasjon av trapp, loft og kjeller _____	
F.kap. 55:41	Trapp er: <input type="checkbox"/> åpen <input type="checkbox"/> lukket <input type="checkbox"/> branntrygg og røykfri For trapper henvises også til F.kap. 46, F.kap. 32:32, F.kap. 33:4 og F.kap. 38:46	
F.kap. 46:2 Bl. § 93	Særskilt søknad innsendes for <input type="checkbox"/> personheis <input type="checkbox"/> vareheis <input type="checkbox"/> forstøtningsmur <input type="checkbox"/> innhegning mot veg	
Tilleggsopplysninger:		

SØKNAD OM BYGGETILLATELSE for arbeid etter bygningsloven (Bl.) av 18.6.1965. Jfr. byggeforskriftene (F.) av 1.8.1969.		<i>37/78</i> 16. APR 1978	
Til bygningsrådet i <u>Kommune</u> <u>4420 Saltnes</u>			
Byggeplass (adresse) <u>Kyheim</u>		Matr.nr.	G.nr. S.nr. Parsell nr. <u>11</u> <u>3</u>
Eier, Fester og tomte <u>Kåre Gjæsang</u>		Adresse <u>4420 Saltnes</u>	Telefon <u>58386</u>
Kryss av i rutene. Gi nødvendige tilleggsopplysninger. Bruk blokkskrift eller skrivemaskin. Søknaden sendes i 2 eksemplarer til bygningssjefen.			
Bl. § 93 F.kap. 14	Arbeidets art <input type="checkbox"/> Nybygg <input checked="" type="checkbox"/> Tilbygg <input type="checkbox"/> Påbygg <input type="checkbox"/> Underbygging <input type="checkbox"/> Endring <input type="checkbox"/> Annet (beskriv) _____	Skriv ikke her	
Bl. §§ 70-86	Byggets art <input checked="" type="checkbox"/> Boligbygg <input type="checkbox"/> Skole <input type="checkbox"/> Forsamlingslokale <input type="checkbox"/> Kontor/industrilokale <input type="checkbox"/> Driftsbygg for jordbruk <input type="checkbox"/> Bilverksted <input type="checkbox"/> Garasje <input type="checkbox"/> Uthus <input type="checkbox"/> Hytte <input type="checkbox"/> Annet (beskriv) _____ Bygningen brukes nå til <u>Bolig</u>		
F.kap. 14 Bl. § 94.3	Vedlegg til søknaden <input checked="" type="checkbox"/> Gjenpart av nabovarsel med kvittering (bruk fastsett skjema) <input checked="" type="checkbox"/> Situasjonsplan (påført naboers og gjenboers navn). <input checked="" type="checkbox"/> Etasjeler <input type="checkbox"/> Snitt <input checked="" type="checkbox"/> Fasader <input type="checkbox"/> Statistiske beregninger <input type="checkbox"/> Konstruksjonstegninger <input type="checkbox"/> Rapport om grunnundersøkelser Andre tegninger eller særskilte bilag, (hvilke): _____		
F.kap. 51 og 52	Dispensasjonssøknad Grunnlagt spknd med dispensasjon fra bestemmelser i <input type="checkbox"/> bygningslov <input type="checkbox"/> forskrift <input type="checkbox"/> vedtekt <input type="checkbox"/> reguleringsplan <input type="checkbox"/> forskrift <input type="checkbox"/> vedlagt		
Erklæring om forpliktelser i henhold til gjeldende bestemmelser Byggearbeidet vil bli utført i samsvar med gjeldende bestemmelser i bygningslov, byggeforskrifter, vedtekter og reguleringsplan, eventuelt med de lempninger som måtte følge av gitt dispensasjon. Byggearbeidet vil bli forestått av en av bygningsrådet godkjent ansvarshavende (Bl. § 98).			
<u>Saltnes</u> den <u>15.3</u> 19 <u>78</u>			
<u>Kåre Gjæsang</u> Byggherrens underskrift		<u>4420 Saltnes</u> Adresse	<u>58386</u> Telefon
Anmelders underskrift		Adresse	Telefon

KFE bruksett 5400-08/74 (formalrådgivning)
 Nr. 2121 Enevrett, Sam & Strømme A/S, Oslo.

OPPLYSNINGER TIL SØKNADEN		
Mangelfull utfylling og mangelfulle tegninger vil forsinke saksbehandlingen		
Bl. §§ 22-33	Reguleringsplan og bestemmelser Området er <input type="checkbox"/> regulert <input checked="" type="checkbox"/> ikke regulert	Skriv ikke her
Bl. §§ 62-64	Tomten er <input checked="" type="checkbox"/> oppmålt <input type="checkbox"/> ikke oppmålt For boligbygg skal garasjeplassering (også framtidig) vises på situasjonsplanen.	
Bl. §§ 70-77 og 81	Minste avstander fra det planlagte bygg Til nabogrense <u>8,65</u> m Til midte av vei <u>13,00</u> m	
F.kap. 26	Til annen bygning på samme tomt <u>6,4</u> m <input checked="" type="checkbox"/> Minsteavstandene er målbart på situasjonsplanen Går det høyspent kraftlinje over tomten <input type="checkbox"/> Ja <input checked="" type="checkbox"/> Nei	
Bl. §§ 70-77	Bebyggelsen	
F.kap. 26	Bebygget grunnareal for eldre bygg <u>46</u> m ²	
F.kap. 55	Bebygget grunnareal for ny bebyggelse <u>18,6</u> m ² Sum bebygget grunnareal <u>64,6</u> m ² Antall etasjer <u>2</u> Antall leiligheter <u>1</u> Samlet brutto gulvflate i ny bebyggelse <u>18,6</u> m ²	
Bl. § 66	Atkomst Tomta har atkomst til følgende veg som er opparbeidet og åpen for alminnelig ferdsel <input checked="" type="checkbox"/> Fylkesveg. Vegsejers arkivregistrert tilstand er <input type="checkbox"/> gilt <input type="checkbox"/> ikke gilt. <input type="checkbox"/> Kommunal veg <input type="checkbox"/> Privat veg. Er vegrett sikret ved tinglyst erklæring. <input type="checkbox"/> Ja <input type="checkbox"/> Nei	
Bl. § 65	Vann og kloakk Vannforsyning skaffes fra <input type="checkbox"/> offentlig vannverk <input checked="" type="checkbox"/> privat fellesvannverk <input type="checkbox"/> egen/felles brønn <input type="checkbox"/> takvannanlegg	
Bl. § 66.2	Annens (beskriv) Annens ordning enn tilknytning til offentlig vannverk krever særskilt godkjenning. Kloakkavløp tilknyttet <input type="checkbox"/> offentlig kloakk <input checked="" type="checkbox"/> privat kloakkanlegg Det skal installeres <input checked="" type="checkbox"/> vannklosett <input checked="" type="checkbox"/> Annet (beskriv) <u>Bare flyttes fra kjeller til loft.</u> Annens avløpsordning enn tilknytning til offentlig kloakknett krever særskilt godkjenning. <input checked="" type="checkbox"/> Ordningen er tegnet inn på situasjonsplanen og beskrevet i eget bilag.	
F.kap. 31	Bygningens innretning Tegningene er påført <input checked="" type="checkbox"/> romareal <input checked="" type="checkbox"/> lysflate <input type="checkbox"/> romhøyde <input type="checkbox"/> romvolum <input type="checkbox"/> bodareal	
F.kap. 56	<input type="checkbox"/> Tilluftstrøm er prosjektert i samsvar med Justisdepartementets krav.	
Bl. § 68	Byggegrunn, drenering og overvann Grunnen består av <input checked="" type="checkbox"/> fjell <input checked="" type="checkbox"/> grus <input type="checkbox"/> sand <input checked="" type="checkbox"/> leire <input type="checkbox"/> annet (beskriv)	
F.kap. 42.5	Drenering baseres på <input checked="" type="checkbox"/> selvdrenering <input type="checkbox"/> kultgrøft <input type="checkbox"/> rør	
F.kap. 45.2	Dreinsvann føres til <input type="checkbox"/> offentlig avløpsystem <input checked="" type="checkbox"/> terreng Takvann, overvann føres til <input type="checkbox"/> offentlig avløpsystem <input checked="" type="checkbox"/> terreng	
F.kap. 42.1-3	Fundamentering <input type="checkbox"/> Grunnmur <input type="checkbox"/> Bankett/såle <input checked="" type="checkbox"/> Peler <input type="checkbox"/> Annet (beskriv)	

OPPLYSNINGER TIL SØKNADEN		
Mangelfull utfylling og mangelfulle tegninger vil forsinke saksbehandlingen		
F.kap. 42.4 F.kap. 31.24 F.kap. 54.3	Kjellergulv, gulv på terreng <input type="checkbox"/> Betong på grunnen <input type="checkbox"/> Lettbetongelementer med luftrom under <input type="checkbox"/> Trebjelkelag med luftrom under <input type="checkbox"/> Annen utførelse (beskriv) Forskriftens funksjonskrav er oppfylt under henvisning til: <input type="checkbox"/> Utførelse angitt på tegningene <input type="checkbox"/> Støtflige byggebestemmelser 1, veiledningens hefte _____ hevn.nr. <input type="checkbox"/> Særskilt dokumentasjon i eget bilag.	Skriv ikke her
F.kap. 42.3 F.kap. 54.3	Kjelleryttervegger <input type="checkbox"/> Betong <input type="checkbox"/> Betongblokk <input type="checkbox"/> Blokk av lettaggregatbetong <input type="checkbox"/> Annet (beskriv) Forskriftens funksjonskrav er oppfylt under henvisning til: <input type="checkbox"/> Utførelse angitt på tegningene <input type="checkbox"/> Støtflige byggebestemmelser 1, veiledningens hefte _____ hevn.nr. <input type="checkbox"/> Særskilt dokumentasjon i eget bilag.	
F.kap. 43 F.kap. 54.3 F.kap. 55	Yttervegg, dør og vindu Veggmateriale: <input checked="" type="checkbox"/> Tre <input type="checkbox"/> Tegl <input type="checkbox"/> Betong <input type="checkbox"/> Lettbetong (oppgi type) <input type="checkbox"/> Annet (beskriv) Veggutførelse: <input checked="" type="checkbox"/> Plassbygd <input type="checkbox"/> Fabrikkfremstilte elementer/seksjonshus (oppgi fabrikk og type) Forskriftens funksjonskrav er oppfylt under henvisning til: <input type="checkbox"/> Utførelse angitt på tegningene <input type="checkbox"/> Støtflige byggebestemmelser 1, veiledningens hefte _____ hevn.nr. <input type="checkbox"/> Særskilt dokumentasjon i eget bilag Forholdstallet f/F er angitt på plantegningene (f = vindus- og dørflater, F = total ytterveggflate).	
F.kap. 43 F.kap. 53 F.kap. 55	Skillekonstruksjoner mellom leiligheter Materiale: <input type="checkbox"/> Tre <input type="checkbox"/> Tegl <input type="checkbox"/> Betong <input type="checkbox"/> Lettbetong (oppgi type) <input type="checkbox"/> Annet (beskriv) Utførelse: <input type="checkbox"/> Plassbygd <input type="checkbox"/> Fabrikkfremstilte elementer/seksjonshus (oppgi fabrikk og type) Forskriftens funksjonskrav er oppfylt under henvisning til: <input type="checkbox"/> Utførelse er angitt på tegningene <input type="checkbox"/> Støtflige byggebestemmelser 1, veiledningens hefte _____ hevn.nr. <input type="checkbox"/> Særskilt dokumentasjon i eget bilag.	
F.kap. 44 F.kap. 53 F.kap. 54.3 F.kap. 55.41	Etasjeskiller og balkong Materiale: <input type="checkbox"/> Tre <input type="checkbox"/> Betong <input type="checkbox"/> Lettbetong (oppgi type) <input type="checkbox"/> Annet (beskriv) Utførelse: <input type="checkbox"/> Plassbygd <input type="checkbox"/> Fabrikkfremstilte elementer/seksjonshus (oppgi fabrikk og type) Forskriftens funksjonskrav er oppfylt under henvisning til: <input type="checkbox"/> Utførelse angitt på tegningene <input type="checkbox"/> Støtflige byggebestemmelser 1, veiledningens hefte _____ hevn.nr. <input type="checkbox"/> Særskilt dokumentasjon i eget bilag.	

Kvittering for nabovarsel

(Vedlegges byggemeldingen)

37/78

Undertegnede har idag utstedt nabovarsel til de naboer og gjenboere som er oppført nedenfor.

Nabovarslet har følgende ordlyd:

Avsender	Navn og adresse	<i>Kåre Gjæseng</i>
Arbeidssted	Eiendommens navn, gnr. bnr. o.l.	<i>Nyheim 11-3.</i>
Arbeidets art	Nybygg, tilbygg e.l.	<i>Tilbygg stue og bad.</i>
Bygningens art	Bolig, uthus, garasje e.l.	

I henhold til bygningsloven av 18. juni 1965, § 94. nr. 3 varsles De med dette om at undertegnede idag har innsendt byggemelding på ovennevnte eiendom.

De har anledning til å få se byggemeldingen på bygningsvesenets kontor.

Eventuelle innsigelser må fremsettes skriftlig i 2 eksemplar og sendes bygningsrådet snarest og senest 2 uker etter at varslet er gitt (poststemplingsdato).

Malin den *4-3.*

Kåre Gjæseng
Byggemelder

Naboenes kvittering for mottatt varsel

Egenhendig underskrift	Dato mottatt	Eiendommens navn, gnr. bnr. m.v.
<i>Einar Tvesgås</i> <i>Trygve Gjørn</i>		

Postverkets attestasjon

Navn og adresse	Rek. nr.	Eiendommens navn, gnr. bnr. m.v.

UTSKRIFT

av møteboka for Verran bygningsråd i møte 12. april 1978.

Sak nr. 37/78.

Søknad om byggetillatelse for tilbygg til bolighus på "Nyheim", gnr. 11, bnr. 3.

Byggherre: Kåre Kjørseng, Malm.

Det skal oppføres ett tilbygg til hver av gavlene. Det ene utgjør utvidelse av stue, det andre gir rom for matbod.

Dessuten skal det monteres bad/wc i 1. etasje (flyttes fra kjelleren).

Avstand til fylkesvegens midtlinje er angitt til 13 m.

Avstand til annen bygning er angitt til 4 m.

Oppmåling 17.03.78 viser at deler av bygningen kommer innfor fylkesvegens byggegrense. Saken må derfor forelegges vegsjefen.

Forslag til vedtak:

Byggetillatelse kan gis, dersom saken kan godkjennes av vegmyndighetene.

Søknaden oversendes vegsjefen.

VEDTAK:

Det framlagte forslag vedtas.

Sendt til:

STATENS VEGVESEN
VEGSJEFEN I NORD-TRØNDELAG

37/78
10. MAI 1978

Jnr. 1700/78 B1/Se
Ark. 771

BYGGEGRENSER LANGS OFFENTLIG VEG

Kåre Kjørseng, 7720 Malm.

utskrift av møtebok for Verran

Etter ~~Deres skrift~~ bygningsråd 12.4.78

finner en å kunne gi Dem tillatelse til

å bygge på bolighuset

på eiendommen **Nyheim** g.nr. **11** br.nr. **3**

i **Verran** kommune i en minste avstand av **11,0** m fra midtlinjen av

fylkes- veg **201** hvor byggegrensen går i en avstand av

12,5 m fra midtlinjen i henhold til Veglovens § 29.

Byggverket skal nyttes til **boligformål.**

Det må søkes særskilt tillatelse til å legge avkjørsel til veg.

Tillatelsen er betinget av at De godtar de vilkår som er fastsatt i vedlagte erklæring. Samtlige eksemplarer av skjemaet og erklæringen bes undertegnet og sendt sorenskriveren direkte sammen med kr. **30,-** til dekning av tinglysningsgebyr.

Et eksemplar av skjemaet med endelig meddelelse om dispensasjon vil bli sendt Dem når erklæringen er mottatt og godkjent.

Denne avgjørelse er kun dispensasjon fra veglovens bestemmelse, og intet er herved avgjort med hensyn til andre nødvendige formaliteter for oppføring av byggverk.

37/58
10.11.1978

STATENS VEGVESSEN
VEGSJEFEN I NORD-TRONDELAG

Oversendes
Jnr. 170075 21/8
avr. 177

idet det meddeles at Deres erklæring er godtatt og at dispensasjonen trer i kraft pr. dags dato.

BYGGEKRENSER LANGS OFFENTLIG VEG

Vegsjefen i

den

..... finner en å kunne gi Dem tilkjenning til

..... på eiendommen
..... kommune i en minste avstand av
hvor byggekrensen går i en avstand av

Oversendes vegmester/oppsynsmann

som bes påse at vilkårene for dispensasjonen blir overholdt.

Vegsjefen i

den

Der må søkes særskilt tilkjenning til å legge utkjørsel til vegg.
Tilkjenning er betinget av at De godtar de vilkår som er fastsett i vedlagte erklæring. Samtlige eksemplarer av skjemaet og erklæringen bes undersigner og sende sønnskrivertan direkte sammen med ingen er motat og godkjent.
Denne avgjørelse er kun dispensasjon fra veglovens bestemmelser, og innter er berøvd avgjort med hensyn til andre nødvendige formligheter for oppføring av byggerik.

NT — 26b

STATENS VEGVESEN
VEGSJEFEN I NORD-TRØNDELAG

Jnr. 1700/78 B1/Se
Ark. 771

Byggegrenser langs offentlig veg

ERKLÆRING

Undertegnede Kåre Kjørseng, 7720 Malm.

Eier av eiendommen Nyheim

gnr. 11 bnr. 3 i Verran kommune

som har fått vegsjefens tillatelse til på nærmere gitte vilkår å

bygge på eksisterende bolighus

i minste avstand av 11,0 m fra midtlinjen av fylkes- veg 201

hvor byggegrensen går i avstand av 12,5 m fra midtlinjen i henhold til Veglovens § 29, vedtar for meg selv og senere eiere av eiendommen nedenfor nevnte vilkår for tillatelsen:

1. Eieren fraskriver seg krav på erstatning for skader eller ulemper som måtte skyldes vegvedlikeholdet, utbedringsarbeider eller vegtrafikken (og som er en følge av at bygningen ligger innenfor byggegrensen).
2. Området mellom bygning og vegens eiendomsområde skal til enhver tid av eieren holdes ryddig så oversikten ikke hindres, og det må ikke benyttes til opplagsplass av noen art.
3. Bygningen må ikke påbegynnes før alle spørsmål om avkjørsel og ledninger gjennom veg er brakt i orden.
4. Bygningen må oppføres i samsvar med den godkjente plan.
5. Bygningen må ikke tas i bruk til annet formål enn forutsatt i dispensasjonen.
6. Eieren må rette seg etter de påbud som vegvesenet måtte finne det nødvendig å gi av hensyn til trafikkavviklingen, (gjelder området mellom hus og veg).
7. Nødvendige gjerder og porter settes opp etter nærmere anvisning.
8. Denne erklæring blir å tinglyse på eierens/brukerens kostnad som hefte på eiendommen.

9.¹

BYGGETILLATELSE

for arbeid etter § 93 i bygningsloven av 18.6.65.

Byggeplass (adresse)		Matr.nr.	G.nr.	B.nr.	Parsell nr.
Nyheim, Sundbygd			11	3	
Arbeidets art	Byggets art	Søknadens dato	Bygningsrådets eller bygningssjefens vedtak		
Tilbygg	Boleilighet	15.3.78	dato 12.4.78	sak 37/78	
Byggherrens navn		Adresse		Telefon	
Kåre Kjørseug		Malin			
Anmelderens navn		Adresse		Telefon	
Ansvarshavendes navn		Adresse		Telefon	

Merknader:

- Byggesøknaden og godkjente tegninger samt denne byggetillatelse skal alltid være tilstede på byggeplassen.
- Denne byggetillatelse faller bort dersom arbeidet ikke er satt igang om senest 1 år. Det samme gjelder hvis arbeidet innstilles i lengre tid enn 1 år, jfr. § 96.
- Bygningen eller del av den må ikke tas i bruk uten at ferdigattest eller midlertidig brukstillatelse er gitt, jfr. § 99.
- Bygningen eller del av den må ikke tas i bruk til annet formål enn forutsatt i denne tillatelse, jfr. § 93.
- Etter § 97 skal det føres kontroll med byggearbeidet, jfr. instruks for ansvarshavende. Ansvarshavendes plikter og ansvar følger av § 98.

Malin den 10.5.78

[Signature]

BYGGEMELDING 2
for garasjer, uthus, b athus, bod o.l.

Byggemeldingen med bilag sendes i 2 eksemplarer. Sett "X" i rutene og gi n�dvendige tilleggsopplysninger. Bruk blokkskrift eller skrivemaskin.		86 = 2/85 76. APR. 1965	
Til bygningsr�det i: <u>Vennan</u> <u>Malm</u>			
Arbeidssted <u>Nyheim</u>		Registrernr (Gnr/bnr/festnr) ev. parsellnr <u>11-3</u>	
Byggherre <u>K�ne Kj�nseng</u>		Adresse <u>4420 Malm</u>	Tlf. <u>52326</u>
Anmelder/ansvarshavende		Adresse	Tlf.
Bygget	Bruttoareal <u>13</u> m ²	Art <input checked="" type="checkbox"/> Garasje <input type="checkbox"/> Uthus <input type="checkbox"/> B�athus <input type="checkbox"/> Bod	
Vedlegg	<input checked="" type="checkbox"/> M�lsatt situasjonsplan/-kart p�f�rt navn p� naboer og gjenboere		
	<input checked="" type="checkbox"/> Tegninger av plan, snitt, fasader		
	<input checked="" type="checkbox"/> Gjenpart av nabovarsel med kvittering (naboerkl�ringer)		
Minste-avstander	Til annen bygn. <u>8</u> m	Til eiend.grense <u>0</u> m	Til veg (midte) <u>9</u> m
<input type="checkbox"/> Avstandene er m�lsatt p� situasjonsplanen/-kartet			
Atkomst	<input checked="" type="checkbox"/> Komm. veg <input type="checkbox"/> Privat veg	Veg skal opparbeides <input type="checkbox"/> Atkomstveg er tegnet inn p� situasjonsplanen/-kartet <input type="checkbox"/>	
Annet			
Byggegrunn, drenering	<input type="checkbox"/> Fjell <input checked="" type="checkbox"/> Grus/sand <input type="checkbox"/> Leire		
	Ant. dim. <input type="checkbox"/> Kultgr�ft <input checked="" type="checkbox"/> Selvdrenering		
Bygge-beskrivelse	Fundamentering		
	<input type="checkbox"/> Frostfri mur <input checked="" type="checkbox"/> Frostfrie pilarer <input type="checkbox"/> L�s p� bakken		
	Utf�relse Prefabrikkerte seksjoner./elementer Fabrikk, type		
	<input checked="" type="checkbox"/> Plassbygd <input type="checkbox"/> Materiale		
	<input checked="" type="checkbox"/> Tre <input type="checkbox"/> Sement-blokker <input type="checkbox"/> Tegl <input type="checkbox"/> Betong <input type="checkbox"/> Aluminium Annet		
	Fasadebehandling		
	Liggende kledning <input type="checkbox"/> St�ende kledning <input checked="" type="checkbox"/> <input type="checkbox"/> Puss <input type="checkbox"/> Synlige fuger <input type="checkbox"/> Aluminium Annet		
	Isolasjon		
	<input checked="" type="checkbox"/> Ingen isolasjon <input type="checkbox"/> Mineralull <input type="checkbox"/> Blokker Annet		
	Innvendig kledning		
	<input checked="" type="checkbox"/> Ingen kledning <input type="checkbox"/> Spon-/gipsplater <input type="checkbox"/> Panel Annet		
	Taktekking		
	<input type="checkbox"/> 2 lag papp <input type="checkbox"/> Taksten <input type="checkbox"/> Skifer <input checked="" type="checkbox"/> Aluminium Annet		
	Gulv		
	<input type="checkbox"/> Betong <input type="checkbox"/> Asfalt <input type="checkbox"/> Grus Annet <u>Tre</u>		
Ventilasjon Evt. spesifikasjoner			
<input type="checkbox"/> I samsvar med byggforskriftene			
Dokumentasjon Evt. henv.			
<input checked="" type="checkbox"/> Angitt p� tegningene <input type="checkbox"/> Beskrevet i eget bilag			
Andre opplysninger			
Under-skrifter			
		<u>Malm</u> den <u>16-4</u>	
<u>K�ne Kj�nseng</u> Byggherres underskrift		Anmelders/ansvarshavendes underskrift	

SØKNAD OM ANSVARSRETT

Til bygningsrådet i: Verrad

Trykt på selvkopierende papir

Arbeidssted (adr.) <u>Nyheim</u>		Registrernr (Gnr/bnr/festenr) ev. parsellnr <u>11-3</u>	
Arbeidsart <u>Garasje</u>	Bygningens art <u>NYBYGG</u>	Dato for søknad <u>16-4</u>	Dato for vedtak (bygn.råd/-sjef) Sak nr

FYLLES UT AV ANSVARSHAVENDE

Søkerens navn <u>Kåre Kjønseng</u>	Adr. <u>2220 Malin</u>	Tlf. <u>52326</u>
---------------------------------------	---------------------------	----------------------

Søknaden gjelder (jfr b.l. § 98) | Del av arbeidet omfatter

hele arbeidet del av arbeidet

Søkerens kvalifikasjoner
Er kjent tidligere

Dokumentasjon av kvalifikasjoner
 Vedlegges, bilag Innsendt tidligere

Jeg påtar meg ledelsen og tilsynet med ovennevnte byggearbeid og ansvaret for at dette blir utført fagmessig i samsvar med bestemmelser i bygningsloven, bygningsvedtekter, byggeforskrifter og reguleringsplan, eventuelt med de lempninger som måtte følge av gitt dispensasjon.
Jeg forplikter meg til å følge de til enhver tid gjeldende retningslinjer for ansvarshavende.

Sted og dato
Malin Kjønseng 16-4 | Kåre Kjønseng
Underskrift

FYLLES UT AV BYGGEHERREN

Byggherrens navn	Adr.	Tlf.
------------------	------	------

Jeg forplikter meg som byggherre for nevnte arbeid til å rette meg etter alle krav som ansvarshavende og bygningsmyndighetene stiller i samsvar med bygningsloven og gjeldende forskrifter og vedtekter.
Kontraktsforholdet mellom meg og ansvarshavende er bygningsmyndighetene uvedkommende.
Hvis ansvarshavende slutter før arbeidet er ferdig, plikter jeg å sørge for å få en ny ansvarshavende godkjent før arbeidet fortsetter.

Sted og dato
..... |
Underskrift

FYLLES UT AV BYGNINGSRÅDET

Søknaden er godkjent (vedlagt følger retningslinjer for ansvarshavende)
Ansvarshavende skal gjøre seg kjent med sakens dokumenter. Ansvarshavende må gi melding til bygningsssjefen om eventuell stedfortreder på byggeplassen.

Søknaden er avslått av følgende grunn (klagefrist, se baksiden)

Søknaden er ikke behandlet da byggesøknaden er avslått/bortfalt

Sted og dato
Malin | 22.5.85

Stempel

Underskrift

Kopi sendes til

Byggherren

Nr 2131 Enerett: Sem & Stenersen A/S, Oslo 9-81

OPPLYSNING OM ADGANG TIL Å KLAGE

Bygningssjefen/bygningsrådet har truffet vedtak som gjengitt på første side, jfr. f.l. § 27

Vedtaket kan påklages til fylkesmannen, jfr. b.l. § § 17 og 15

Klagefristen er 3 uker regnet fra den dag da brevet kom fram til den påførte adresse. Det er tilstrekkelig at klagen er postlagt innen fristens utløp.

Klagen skal sendes skriftlig til den som har truffet vedtaket. Den skal være undertegnet, angi det vedtak som det klages over, den eller de endringer som ønskes, og de grunner De vil anføre for klagen. Dersom De klager så sent at det kan være uklart for oss om De har klaget i rett tid, bes De også oppgi når denne melding kom fram.

Forvaltningslovens § § 29 - 32 inneholder bl.a. bestemmelser om adgang til å få forlenget klagefristen og om adgang til å påklage vedtaket i de tilfeller klagefristen er oversittet.

Blankett for klage kan fåes ved henvendelse til bygningsvesenet som også vil kunne gi ytterligere veiledning.

GJENPART AV NABOVARSEL
med kvittering
(Vedlegges søknaden)

86a 2/85 16. APR. 1965

Alle naboer og gjenboere (jfr. spesifikasjon på baksiden) har fått følgende varsel:

I henhold til bestemmelsene i bygningslovens § 94. 3 av 18 juni 1965 varsles De om at det er oversendt til bygningsrådet i: Vennan

(Sett kryss) § 93	Arbeidets art	Bygningens art
<input type="checkbox"/> Søknad om byggetillatelse	<u>Te konstruksjon Garasje</u>	
§ 93	Fra	Til
<input type="checkbox"/> Søknad om bruksendring		
§ 7	Anleggets art	
<input type="checkbox"/> Søknad om dispensasjon fra bestemmelser i:		
§ 84.1	Anleggets art	
<input type="checkbox"/> Melding om anlegg		

Arbeidssted	Registrernr (Gnr/bnr/festenr) ev. parsellnr		
<u>Nybeim</u>	<u>11-3</u>		
Byggherrens navn	Adresse	Tif.	
<u>Kåre Kjenseng</u>	<u>4490 Malin</u>	<u>52326</u>	
Anmelders navn	Adresse	Tif.	
Bygningsvesenets kontoradresse	Tif.		

Søknaden/meldingen kan sees på bygningsvesenets kontor.

Eventuelle merknader må være bygningsrådet i hende senest 14 dager etter at varslat er sendt.

Malin den 1 19 1965

Kåre Kjenseng
Byggherrens/Anmelders underskrift

KVITTERING FOR NABOVARSEL

ved rekommandert sending eller personlig underskrift

OPPGAVE OVER NABOER	PERSONLIG KVITTERING FOR MOTTATT VARSEL		POSTVERKETS KVITTERING FOR REKOMMANDERT SENDING	
Nabo- eller gjenboer eiendommens adresse og registernr (Gnr/bnr/festenr) ev. parsellnr (fylles ut av byggherre/anmelder)	Mottatt dato	Egenhendig underskrift av nabo eller gjenboer	Navn og postadresse til nabo eller gjenboer. (fylles ut av byggherre/anmelder)	Poststedets reg. nummer
Einar Tvedås	12-4	Einar Tvedås		

Postverket gir ikke induplo kvittering på postsendering



Sign: Antall totalt:

Vi har idag mottatt rek. sendering til adressatene nevnt over.

Til. Teknisk Kontor.

Senden herved enklaring fra
Einar Tveaas. For plassering av
gassje

Malm den 20-4
Kåre Kjenseng

Innalm 19-4-85
22. APR. 1985

Jeg gir Kåre Kjörnung løn
til å sette opp garasje på
min eiendom.

Einar Tverås.

862/85

BYGGETILLATELSE
Bygningsloven av 18 juni 1965 § 93

Trykt på selvkopierende papir

Arbeidssted (adr.) <i>"Hylliein" Malen</i>		Registernr (Gnr/bnr/festnr) ev. parsellnr <i>11/3</i>		
Arbeidets art <i>Hybbygg</i>	Bygningens art <i>Garasje</i>	Dato for søknad <i>16.4.85</i>	Dato for vedtak (bygn.råd/-sjef) <i>22.5.85</i>	Sak nr <i>86a3/85</i>
Byggherre <i>Kari Kjønseng</i>		Adresse		Tif.
Anmelder		Adresse		Tif.
Ansvarshavende <i>Samme</i>		Adresse		Tif.

Merknader:

- Byggesøknaden, godkjente tegninger og denne byggetillatelse skal alltid være tilstede på byggeplassen.
- Byggetillatelsen taper sin gyldighet hvis arbeidet ikke er satt i gang innen ³1 år. Det samme gjelder hvis arbeidet innstilles i lengre tid enn ²1 år, jfr. b.l. § 96.
- Bygningen eller del av den må ikke tas i bruk uten at ferdigattest eller midlertidig brukstillatelse er gitt, jfr. § 99.
- Bygningen eller del av den må ikke tas i bruk til annet formål enn det denne tillatelse forutsetter, jfr. b.l. § 93.
- Det skal føres løpende kontroll med byggearbeidet, jfr. b.l. § 97 og retningslinjer for ansvarshavende. Ansvarshavendes plikter og ansvar, se § 98 i b.l.

Sted og dato <i>Malen 22.5.85</i>	Stempel Verran Bygningsråd
	Underskrift <i>[Signature]</i>

Sendes til

Byggherre Anmelder Ansvarshavende Byggesøknad Byggesøknad

VERRAN KOMMUNE
KOMMUNEINGENIØREN

86a2/85-

Kåre Kjørseng

7720 MALM

Deres ref.:

Vår ref.: JosL/sbr

7720 MALM, den 17.04.85

Vedr. søknad om byggetillatelse for garasje.

Deres søknad ang. ovennevnte er mottatt.

Som det går fram av situasjonskartet plasseres garasjen på eiendommen til E.Tverås. Før søknaden tas opp til behandling må erklæring for plasseringen foreligge fra E. Tverås.

Teknisk kontor

J. Landsem
Jostein Landsem
ävd.ing.

Sjekkliste for bygningssak. ved behandling av byggesaker

Arb. art Nybygg

Grnr II Bnr 3 Fnr.

Byggherre Kåre Kjorseng

Ja Nei

- 1. Er de nødv. dok. innsendt
 - :a Byggesøkningskjema
 - :b Nabovarsel
 - :c Tegninger, plan snitt og fasader.
 - :d Situasjonsplan ^m/garasjeplassering, § 76
- 2. Ligger tomten i regulert strøk
 - :a Er veg vann og kloakk ^{ført} fram til tomten i orden. § 67a
- 3. Har det anmeldte byggearbeide lovlig avstand til naboene § 70
 - :a Hvis ikke foreligger det naboerklæring
- 4. Er statistiske beregninger innsendt
 - :a Hvis ikke anses det nødv.
- 5. Er det nødv. med dispensasjon fra
 - :a Stranplanloven
 - :b Bygningsloven
 - :c Byggeforskriftene
 - :d Vedtekter
 - :e - beringsplan

6. Berøres byggearbeide av forskrifter for private tilfluktsrom

7. Krever byggearbeide uttalelse/tillatelse fra:

tema :a Arbeidstilsynet

:b Brannstyret

"- :c Friluftsnemda

"- :d Vegmyndigheten

8. Berøres byggearbeidet av Strandplan-Fjellplanlov.

9. Er det søkt om ansvarsett for byggearbeidet

10. Kommer byggearbeide i konflikt med kommunal vann- og kloakkledning.

2 11. Kommer byggearbeide innenfor event. byggegrense

12. — " — i frisisonen for vegkryss

tema 13. Nødv. med melding om avgiftsgrunnlaget for vann- og kloakk.

Merknader: Erklæring fra E. Tuxeris om plassering på tanna grunn mangler.

Dispensasjon fra byggegrense Sundbygdvegen. Det er tidligere ikke håndhevet strengt og antar dette tilfelle som kurant.

Delegasjonsakt.

INFORMASJON TIL KJØPER AV EIENDOM SOM SELGES PÅ TVANGSSALG

Før du innleverer bud bør nedenstående nøye gjennomgås:

Eiendommen selges i henhold til bestemmelsene i Lov om tvangsfullbyrdelse (tvangsl.). At eiendommen tvangsselges innebærer at det er tingretten, og ikke eier av eiendommen, som tar beslutningene i salgsprosessen.

Det fremgår vanligvis ikke av annonsen at en eiendom tvangsselges, men det skal opplyses om dette i salgsoppgaven. Medhjelper innhenter og kontrollerer de samme opplysningene om eiendommen som man får som kjøper ved et frivillig salg. Opplysningene skal gis skriftlig av medhjelper før bindende avtale inngås. Dersom medhjelper av ulike årsaker ikke har klart å fremskaffe de lovbestemte opplysninger om eiendommen, skal det opplyses om grunnen til at de ikke er fremskaffet.

Vær nøye når du besiktiger eiendommen. Ta gjerne med en bygningskyndig. Det kan være fornuftig å få avholdt en tilstandsrapport. En slik tilstandsrapport er en gjennomgang av eiendommens bygningsmessige standard hvilket en ordinær taksbesiktigelse ikke medfører. Hovedregelen er at en eiendom som kjøpes på tvangssalg overtas i den stand den befinner seg. Bestemmelsene i avhendingsloven gjelder ikke, hvilket innebærer at reklamasjonsmulighetene er meget begrenset. Kjøper kan ikke heve kjøpet, og kun i begrenset utstrekning kreve prisavslag for mangler.

Oppnås det ikke enighet om prisavslag, må kjøper eventuelt gå til søksmål mot den eller de av kreditorene som har fått den del av kjøpesummen som det kreves prisavslag for. Dersom hele eller deler av eiendommen er bortleid, overtar normalt kjøper tidligere eiers rettigheter og forpliktelser etter leieavtalen.

I hovedsak skjer budgivning på samme måte som ved et ordinært salg. Men budgiver bør merke seg følgende:

- Medhjelper sender ikke inn bud til tingretten fortløpende, men har plikt til å avvente dette inntil et bud som er tilnærmet markedspris innkommer.
- Det kan bare tas hensyn til bud som er bindende for byderen i minst 6 uker for fast eiendom/andels leiligheter og 3 uker for aksjeleiligheter. Med rettens samtykke kan det likevel tas hensyn til bud med kortere bindingstid ned til 15 dager. Rådfør deg med medhjelperen om dette.
- Bud med finansieringsforbehold vil normalt ikke bli anbefalt stadfestet før finansieringen er ordnet. Medhjelper kan kreve fremlagt finansierings plan eller kreve

sikkerhet i form av håndpenger til sikkerhet for bud.

- Det er ikke anledning til å ta forbehold om konsesjon eller odelsløsning, kjøper må selv ta risikoen for utfallet.

Medhjelper er mottager av budene. Når medhjelperen har mottatt ett eller flere bud som bør godtas, skal medhjelperen forelegge budene for saksøkeren (vedkommende som har forlangt at eiendommen skal tvangsselges) med spørsmål om saksøkeren vil begjære noen av dem stadfestet. Dersom saksøkeren begjærer bud stadfestet, skal medhjelperen sende tingretten, partene, kjente rettighetshavere og bydere som har gitt bud som er begjært stadfestet skriftlig melding med opplysninger i henhold til tvangsfullbyrdelsesloven § 11-29. Saksøker kan trekke begjæringen om stadfestelse tilbake helt frem til budet er stadfestet av tingretten. Dette kan for eksempel skje i tilfeller der saksøkte ordner opp i gjeldsforholdet før stadfestelse skjer eller dersom det fremsettes et høyere bud. Saksøkte kan ikke selv akseptere bud.

Når tingretten har stadfestet budet, har partene en måneds ankefrist på avgjørelsen. Budgiver må være oppmerksom på at selv om tingretten stadfester et bud innen fristen, kan det ta noe tid å få tingrettens meddelelse av stadfestelsen. Anken kan som hovedregel ikke begrunnes med innvendinger som ikke har vært fremsatt overfor tingretten før kjennelsen ble avsagt. Det stadfestede budet er bindende for byderen selv om stadfestelsen påankes og det tar tid før anken blir avgjort. Blir stadfestelsen opphevet, er byderen fri.

Kjøpekontrakt mellom partene opprettes ikke ved tvangssalg. Avsagt stadfestelses kjennelse erstatter kjøpekontrakten, jf. tvangsl. § 11-31.

Det er spesielle regler for hvorledes oppgjøret skal foretas ved tvangssalg. Oppgjør skal skje pr en bestemt oppgjørsdag. Oppgjørsdagen er vanligvis tre måneder etter at medhjelperen har forelagt et bud for tingretten for stadfestelse. Betaler ikke kjøper pr oppgjørsdag påløper det renter i henhold til bestemmelsen i tvangsl. § 11-27.

Hvis eiendommen er fraflyttet, og kjøperen ønsker det, kan medhjelperen tillate at overtagelse skjer før oppgjørsmøtet. Skal eiendommen overtas før oppgjørsmøtet må hele kjøpesummen betales av kjøper før innflytting kan skje. Eventuell innflytting før ankefristens utløp vil normalt ikke aksepteres og vil i tilfelle skje på kjøpers risiko.

Dersom en anke ikke er avgjort før oppgjørsmøtet inntreffer, forskyves betalingsplikten. Kjøper må velge mellom å betale kjøpesummen pr oppgjørsmøtet eller betale renter i henhold til bestemmelsene i tvangsl. § 11-27 frem til betalingsplikten inntreffer.

Når kjøper er blitt eier, plikter saksøkte (tidligere eier) og hans husstand å fraflytte eiendommen. Flytter ikke saksøkte frivillig når kjøperen skal overta eiendommen, kan kjøper uten gebyr kreve utkastelse etter at kjøperen har innbetalt kjøpesummen, jf. tvangsl. § 11-31, 3. ledd. Kjøper blir ansvarlig for eventuelle sideutgifter f.eks. til bortkjøring og lagring av inventar. Begjæring om fravikelse av fast eiendom skal settes fram for namsmannen i det distrikt hvor eiendommen beror.

Når kjøper er blitt eier og stadfestelseskjennelsen er rettskraftig, vil tingretten utstede skjøte som skal tinglyses på eiendommen. Vanligvis vil medhjelper forestå oppgjøret, og i den forbindelse be om en fullmakt fra kjøperen til å motta skjøtet fra tingretten for tinglysing.

Når tvangssalgsskjøtet/overføring av hjemmel til andel i borettslag tinglyses, blir samtlige pengeheftelser som forrige eier hadde på eiendommen/andelen, og som kjøperen ikke skal overta, slettet.

Ovenstående er basert på hovedreglene for tvangssalg ved medhjelper i tvangsfullbyrdelsesloven.

Fremstillingen er ikke uttømmende. Kontakt medhjelper ved eventuelle spørsmål.
Bestemmelsene om gjennomføring av tvangssalg av fast eiendom og andeler i borettslag finnes i kapittel 11 og 12 i Lov om tvangsfullbyrdelse og midlertidig sikring av 26. juni 1992.

Øvre Sundbygdvegen 155

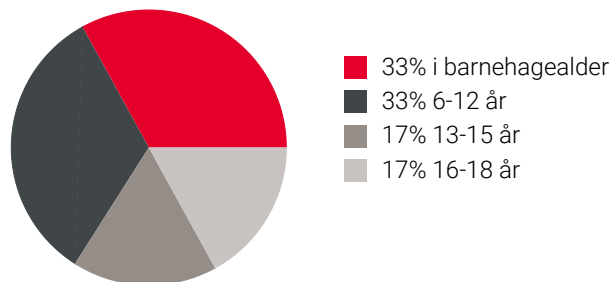
Offentlig transport

🚏 Skolemarka Linje 630	22 min 🚶 1.8 km
🚏 Steinkjer stasjon Linje F7, R70	21 min 🚶 22.7 km
✈️ Namsos lufthavn	57 min 🚶
✈️ Trondheim Værnes	1 t 39 min 🚶

Skoler

Malm skole (1-10 kl.) 201 elever, 12 klasser	4 min 🚶 3 km
Steinkjer vgs 750 elever, 44 klasser	23 min 🚶 23.4 km
Mære landbruksskole 165 elever	32 min 🚶 34.8 km

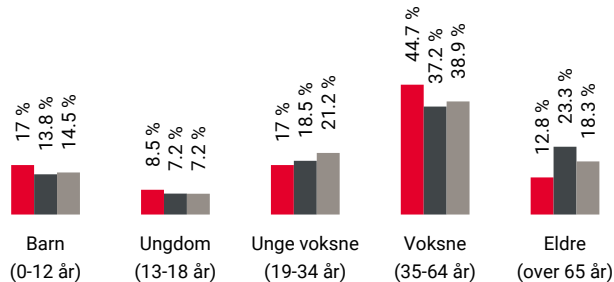
Aldersfordeling barn (0-18 år)



Sivilstand

		Norge
Gift	48%	33%
Ikke gift	48%	54%
Separert	0%	9%
Enke/Enkemann	5%	4%

Aldersfordeling



Område	Personer	Husholdninger
📍 Grunnskrets: Sundbygda	39	18
📍 Kommune: Steinkjer	24 004	11 970
📍 Norge	5 425 412	2 654 586

Barnehager

Malmen barnehage Avd Malm (1-5 år) 67 barn	4 min 🚶 3 km
Beitstad barnehage (1-5 år) 61 barn	10 min 🚶 9.7 km
Jåddåren gårdsbarnehage (1-5 år) 14 barn	10 min 🚶 11.9 km

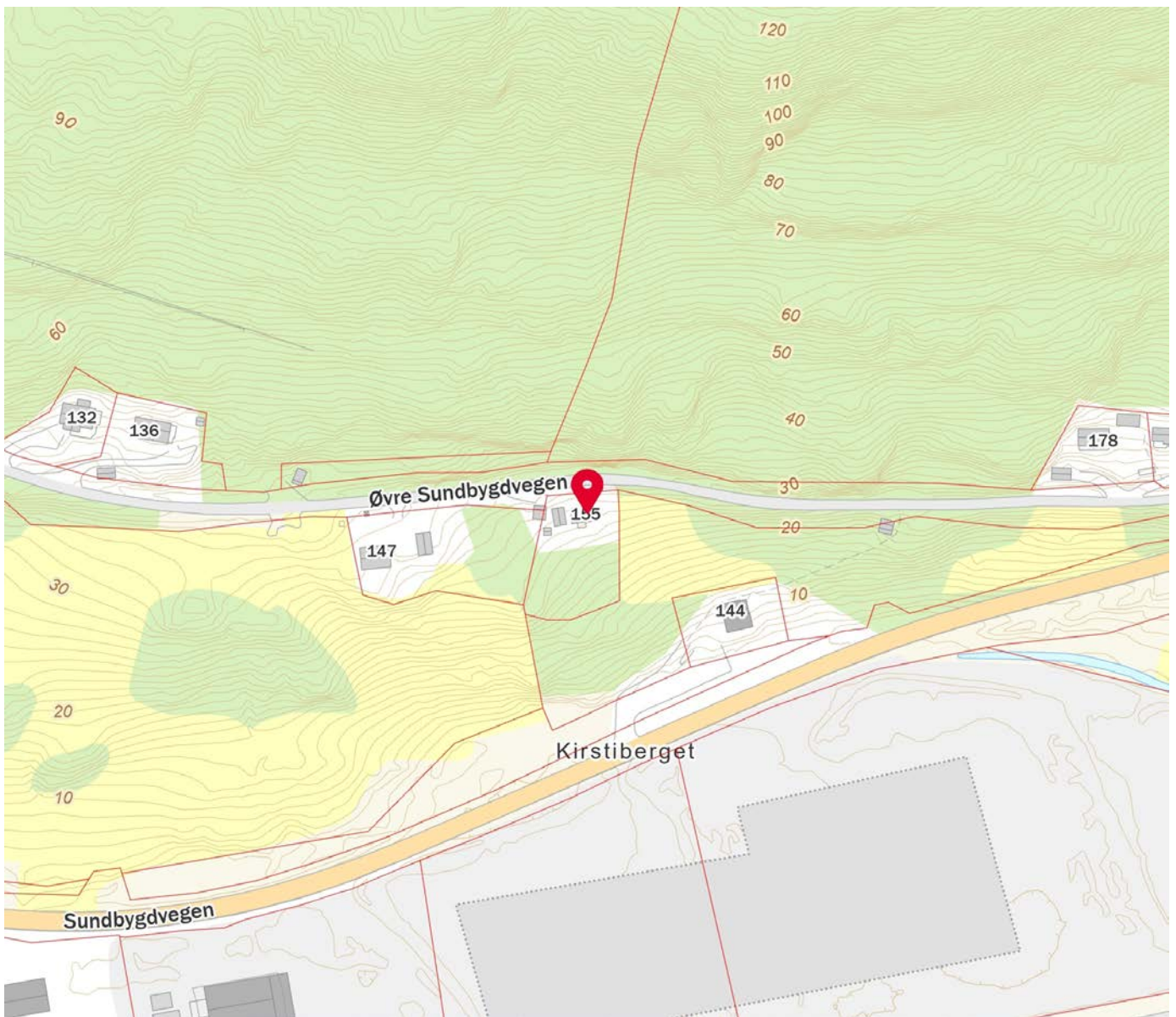
Dagligvare

Coop Prix Malm Post i butikk, PostNord	24 min 🚶 1.9 km
Coop Prix Beitstad Post i butikk	8 min 🚶 8.6 km

Sport

🏃 Malm skole Aktivitetshall, ballspill	4 min 🚶 3 km
🏃 Basis idrettshall - Malm Oppvekstsens... Aktivitetshall	5 min 🚶 3.3 km
🏃 Care Treningssenter Steinkjer	22 min 🚶
🏃 3T-Steinkjer	22 min 🚶

Innholdet på Nabolagsprofilen er innhentet fra ulike offentlige og private kilder og det kan forekomme feil eller mangler i dataene. Distanser/tid er beregnet basert på korteste kjørbare vei eller gangvei (der kjente gangveier er med i datagrunnlaget). Vurderingene og situatene fra lokalkjente er innhentet på nettstedet Nabolag.no og er aggregerte data basert på svar innenfor et gitt nabolag. Finn.no AS eller Aktiv Steinkjer kan ikke holdes ansvarlig for feil eller mangler i dataene. Kilder: Statens Kartverk, Statistisk Sentralbyrå, Geodata AS, Nabolag.no m.fl. Copyright © Finn.no AS 2023



Innholdet på Nabolagsprofilen er innhentet fra ulike offentlige og private kilder og det kan forekomme feil eller mangler i dataene. Distanser/tid er beregnet basert på korteste kjørbare vei eller gangvei (der kjente gangveier er med i datagrunnlaget). Vurderingene og situatene fra lokalkjente er innhentet på nettstedet Nabolag.no og er aggregerte data basert på svar innenfor et gitt nabolag. Finn.no AS eller Aktiv Steinkjer kan ikke holdes ansvarlig for feil eller mangler i dataene. Kilder: Statens Kartverk, Statistisk Sentralbyrå, Geodata AS, Nabolag.no m.fl. Copyright © Finn.no AS 2023

INFORMASJON TIL KJØPER AV EIENDOM SOM SELGES PÅ TVANGSSALG

Før du innleverer bud bør nedenstående nøye gjennomgås:

Eiendommen selges i henhold til bestemmelsene i Lov om tvangsfullbyrdelse (tvangsl.). At eiendommen tvangsselges innebærer at det er tingretten, og ikke eier av eiendommen, som tar beslutningene i salgsprosessen.

Det fremgår vanligvis ikke av annonsen at en eiendom tvangsselges, men det skal opplyses om dette i salgsoppgaven. Medhjelper innhenter og kontrollerer de samme opplysningene om eiendommen som man får som kjøper ved et frivillig salg. Opplysningene skal gis skriftlig av medhjelper før bindende avtale inngås. Dersom medhjelper av ulike årsaker ikke har klart å fremskaffe de lovbestemte opplysninger om eiendommen, skal det opplyses om grunnen til at de ikke er fremskaffet.

Vær nøye når du besiktiger eiendommen. Ta gjerne med en bygningskyndig. Det kan være fornuftig å få avholdt en tilstandsrapport. En slik tilstandsrapport er en gjennomgang av eiendommens bygningsmessige standard hvilket en ordinær taksbesiktigelse ikke medfører. Hovedregelen er at en eiendom som kjøpes på tvangssalg overtas i den stand den befinner seg. Bestemmelsene i avhendingsloven gjelder ikke, hvilket innebærer at reklamasjonsmulighetene er meget begrenset. Kjøper kan ikke heve kjøpet, og kun i begrenset utstrekning kreve prisavslag for mangler.

Oppnås det ikke enighet om prisavslag, må kjøper eventuelt gå til søksmål mot den eller de av kreditorene som har fått den del av kjøpesummen som det kreves prisavslag for. Dersom hele eller deler av eiendommen er bortleid, overtar normalt kjøper tidligere eiers rettigheter og forpliktelser etter leieavtalen.

I hovedsak skjer budgivning på samme måte som ved et ordinært salg. Men budgiver bør merke seg følgende:

- Medhjelper sender ikke inn bud til tingretten fortløpende, men har plikt til å avvente dette inntil et bud som er tilnærmet markedspris innkommer.
- Det kan bare tas hensyn til bud som er bindende for byderen i minst 6 uker for fast eiendom/andels leiligheter og 3 uker for aksjeleiligheter. Med rettens samtykke kan det likevel tas hensyn til bud med kortere bindingstid ned til 15 dager. Rådfør deg med medhjelperen om dette.
- Bud med finansieringsforbehold vil normalt ikke bli anbefalt stadfestet før finansieringen er ordnet. Medhjelper kan kreve fremlagt finansierings plan eller kreve

sikkerhet i form av håndpenger til sikkerhet for bud.

- Det er ikke anledning til å ta forbehold om konsesjon eller odelsløsning, kjøper må selv ta risikoen for utfallet.

Medhjelper er mottager av budene. Når medhjelperen har mottatt ett eller flere bud som bør godtas, skal medhjelperen forelegge budene for saksøkeren (vedkommende som har forlangt at eiendommen skal tvangsselges) med spørsmål om saksøkeren vil begjære noen av dem stadfestet. Dersom saksøkeren begjærer bud stadfestet, skal medhjelperen sende tingretten, partene, kjente rettighetshavere og bydere som har gitt bud som er begjært stadfestet skriftlig melding med opplysninger i henhold til tvangsfullbyrdelsesloven § 11-29. Saksøker kan trekke begjæringen om stadfestelse tilbake helt frem til budet er stadfestet av tingretten. Dette kan for eksempel skje i tilfeller der saksøkte ordner opp i gjeldsforholdet før stadfestelse skjer eller dersom det fremsettes et høyere bud. Saksøkte kan ikke selv akseptere bud.

Når tingretten har stadfestet budet, har partene en måneds ankefrist på avgjørelsen. Budgiver må være oppmerksom på at selv om tingretten stadfester et bud innen fristen, kan det ta noe tid å få tingrettens meddelelse av stadfestelsen. Anken kan som hovedregel ikke begrunnes med innvendinger som ikke har vært fremsatt overfor tingretten før kjennelsen ble avsagt. Det stadfestede budet er bindende for byderen selv om stadfestelsen påankes og det tar tid før anken blir avgjort. Blir stadfestelsen opphevet, er byderen fri.

Kjøpekontrakt mellom partene opprettes ikke ved tvangssalg. Avsagt stadfestelses kjennelse erstatter kjøpekontrakten, jf. tvangsl. § 11-31.

Det er spesielle regler for hvorledes oppgjøret skal foretas ved tvangssalg. Oppgjør skal skje pr en bestemt oppgjørsgdag. Oppgjørsgdagen er vanligvis tre måneder etter at medhjelperen har forelagt et bud for tingretten for stadfestelse. Betaler ikke kjøper pr oppgjørsgdag påløper det renter i henhold til bestemmelsen i tvangsl. § 11-27.

Hvis eiendommen er fraflyttet, og kjøperen ønsker det, kan medhjelperen tillate at overtagelse skjer før oppgjørsgdato. Skal eiendommen overtas før oppgjørsgdato må hele kjøpesummen betales av kjøper før innflytting kan skje. Eventuell innflytting før ankefristens utløp vil normalt ikke aksepteres og vil i tilfelle skje på kjøpers risiko.

Dersom en anke ikke er avgjort før oppgjørsgdagen inntre, forskyves betalingsplikten. Kjøper må velge mellom å betale kjøpesummen pr oppgjørsgdato eller betale renter i henhold til bestemmelsene i tvangsl. § 11-27 frem til betalingsplikten inntre.

Når kjøper er blitt eier, plikter saksøkte (tidligere eier) og hans husstand å fraflytte eiendommen. Flytter ikke saksøkte frivillig når kjøperen skal overta eiendommen, kan kjøper uten gebyr kreve utkastelse etter at kjøperen har innbetalt kjøpesummen, jf. tvangsl. § 11-31, 3. ledd. Kjøper blir ansvarlig for eventuelle sideutgifter f.eks. til bortkjøring og lagring av inventar. Begjæring om fravikelse av fast eiendom skal settes fram for namsmannen i det distrikt hvor eiendommen beror.

Når kjøper er blitt eier og stadfestelseskjennelsen er rettskraftig, vil tingretten utstede skjøte som skal tinglyses på eiendommen. Vanligvis vil medhjelper forestå oppgjøret, og i den forbindelse be om en fullmakt fra kjøperen til å motta skjøtet fra tingretten for tinglysing.

Når tvangssalgsskjøtet/overføring av hjemmel til andel i borettslag tinglyses, blir samtlige pengeheftelser som forrige eier hadde på eiendommen/andelen, og som kjøperen ikke skal overta, slettet.

Ovenstående er basert på hovedreglene for tvangssalg ved medhjelper i tvangsfullbyrdelsesloven.

Fremstillingen er ikke uttømmende. Kontakt medhjelper ved eventuelle spørsmål.
Bestemmelsene om gjennomføring av tvangssalg av fast eiendom og andeler i borettslag finnes i kapittel 11 og 12 i Lov om tvangsfullbyrdelse og midlertidig sikring av 26. juni 1992.



OVERSIKT OVER LØSØRE OG TILBEHØR TIL EIENDOMMEN

Oversikten er utarbeidet av Norges Eiendomsmeglerforbund, Eiendom Norge og Advokatforeningens Eiendomsmeglingsgruppe, og er gjeldende fra 1. januar 2020.

Generelt

Lov om avhending av fast eiendom (avhendingslova/avhl.) av 3. juli 1992 regulerer kjøper og selgers rettigheter og plikter ved overdragelse av fast eiendom og andeler i borettslag.

I henhold til avhl. § 3-4 skal eiendommen, når annet ikke er avtalt, overdras med innredninger og utstyr som etter lov, forskrift eller annet offentlig vedtak skal følge med. Det samme gjelder varig innredning og utstyr som enten er fastmontert eller er særskilt tilpasset bygningen, jf. avhl. § 3-5. Loven inneholder ingen detaljert oversikt over hva som omfattes av «innredning og utstyr», og over hva som skal regnes som «fastmontert eller særskilt tilpasset».

Partene kan fritt avtale hva som skal følge med eiendommen ved salg. Bransjens liste over løsøre og tilbehør som skal følge med eiendommen, er en del av avtalen mellom kjøper og selger dersom ikke annet er opplyst i salgsoppgaven, kjøper har tatt forbehold i bud eller avtale på annen måte er inngått. Der intet annet er avtalt, vil løsøre og tilbehør medfølge slik dette fremkommer av avhl. § 3-4 og § 3-5 og denne oversikt.

Produkter og installasjoner som medfølger overdras uten noen form for garantier, utover eventuell gjenværende leverandørgaranti.

Dersom det er noe i nedenstående liste som ikke finnes på eiendommen, vil det heller ikke medfølge.

- 1. HVITEVARER** medfølger der dette er spesielt angitt i salgsoppgaven.
- 2. HELDEKKENDE TEPPER** følger med uansett festemåte.
- 3. VARMEKILDER**, slik som ovner, kaminer, peiser, varmepumper og panelovner, følger med uansett festemåte. Frittstående biopeiser/varmeovner og terrassevarmere medfølger ikke. Det følger ikke med varmekilder i rom som ikke har vegg- eller fastmonterte varmekilder på visning.
- 4. TV, RADIO OG MUSIKKANLEGG.** TV-antenner og fellesanlegg for TV, herunder parabolantenne, og tuner/en/dekoder/tv-boks medfølger der dette eies av selger. Veggmontert TV/flatskjerm med tilhørende festeordning samt musikkanlegg følger ikke med (se også punkt 12).
- 5. BADEROMSINNREDNING/UTSTYR.** Badekar, dusjkabinett, dusjvegger, alle fastmonterte speil og hyller, fastmonterte glass- og håndkleholdere, herunder håndklevarmere samt baderomsinnredning, medfølger.
- 6. GARDEROBESKAP** medfølger, selv om disse er løse. Fastmonterte garderobehyller og knagger medfølger. Innredning i garderobeskap, for eksempel løse eller fastmonterte trådkurver, hyller, stenger og lignende, medfølger.

7. KJØKKENINNREDNING medfølger, herunder også åpne, fastmonterte hyller og løs eller fastmontert kjøkkenøy.

8. MARKISER, PERSIENNER og annen type innvendig og utvendig solskjerming, gardinoppheng, lamellgardiner og liftgardiner medfølger.

9. AVTREKKSIVIFTER av alle slag, samt fastmonterte aircondition/ventilasjonsanlegg, medfølger.

10. SENTRALSTØVSUGER medfølger med komplett anlegg, herunder slange, munnstykke mm.

11. LYSKILDER. Kupler, lysstoffarmatur, fastmonterte "spotlights", oppheng og skinner med spotlights samt utelys og hagebelysning medfølger. Vegglamper, krokhengte lamper, lysekroner, prismelamper og lignende som er koblet til sukkerbit eller stikkontakt følger likevel ikke med.

12. INSTALLERTE SMARTHUSLØSNINGER med sentral som styrer lys, varme, lyd o.l., samt tilhørende trådløse enheter som brytere, sensorer, kameraer, integrerte høyttalere el. medfølger. Enkle lysstyringssystem f.eks. med en sentral som kun styrer lyspærer eller smartpærer montert i sokkel medfølger likevel ikke.

13. UTVENDIGE SØPPELKASSER og eventuelt holder/hus til disse medfølger.

14. POSTKASSE medfølger.

15. UTENDØRS INNRETNINGER slik som flaggstang, fastmontert tørkestativ, samt andre faste utearrangementer som f.eks. badestamp, boblekar/jacuzzi og liknende utendørs kar, lekestue, lekestativ, utepeis, fastmontert trommel til vannslange, medfølger. Guidekabel/avgrenskingskabel til robotgressklipper medfølger, men robotgressklipper og ladestasjon for denne medfølger ikke.

16. FASTMONTERT VEGGLADER/LADESTASJON TIL EL-BIL medfølger uavhengig av hvor laderen er montert.

17. SOLCELLEANLEGG med tilhørende teknisk infrastruktur medfølger.

18. GASSBEHOLDER til gasskomfyr og gasspeis medfølger.

19. BRANNSTIGE, BRANNTAU, feiestige og lignende medfølger der dette er påbudt. Løse stiger medfølger ikke.

20. BRANNSLUKNINGSAPPARAT, BRANNSLANGE og RØYKVARSLER medfølger der dette er påbudt. Det er eier og brukers plikt til å se til at utstyret forefinnes på enhver eiendom. Hvis annet ikke er uttrykkelig avtalt, skal dette derfor alltid følge med ved salg av eiendom.

21. SAMTLIGE NØKLER til eiendommen som selger er i besittelse av skal overleveres kjøper på overtakelsen, herunder nøkler til eventuelle boder, uthus, garasjeportåpner e.l. Låses boder, uthus e.l. med hengelås, skal lås og nøkler til disse medfølge.

22. GARASJEHYLLER, bodhyller, lagringshyller og oppheng til bildekk medfølger såfremt de er fastmontert.

Planter, busker og trær som er plantet på tomten, eller fastmonterte kasser og lignende er en del av eiendommen og medfølger i handelen.

HELP Boligkjøperforsikring

Boligkjøperforsikring

- Advokathjelp ved boligkjøpet og i 5 år fremover.
- Er kjøpers motvekt til selgers boligselgerforsikring.
- Gir deg advokathjelp hele veien til rettskraftig dom, om nødvendig.

Boligkjøperforsikring **PLUSS**

- Advokathjelp ved boligkjøpet og i 5 år fremover.
- Er kjøpers motvekt til selgers boligselgerforsikring.
- Gir deg advokathjelp hele veien til rettskraftig dom, om nødvendig.
- Advokathjelp i de viktigste rettsområdene i privatlivet.

PLUSS gir boligeiere sterkt rabattert advokathjelp. Be om råd eller hjelp i retten når du trenger det fra Norges viktigste advokatmiljø for privatpersoner.

PLUSS kan bare tegnes samtidig med boligkjøperforsikringen, og koster kun kr 2 800 i tillegg. **PLUSS** fornyes årlig - om du ønsker det.

Borettslag/aksjeleilighet: Kr 7 200

Selveierleilighet/rekkehus: Kr 10 400

Ene-/tomanns-/fritidsbolig, tomt: Kr 15 100

Rettsområder du får hjelp med

Samboeravtale, ektepakt og arv

Forbrukerkjøp og håndverkertjenester

Utleie og naboforhold

Tomtefeste, veirett og andre servitutter

Plan- og bygningsrett

Skatt ved oppussing, utleie og eiendomssalg

Tilgang til digitale juridiske avtaler via Min side

“Vi unner ingen å stå alene”

Rettt skal være rett. For alle.



Fra å vurdere om vi hadde råd til advokat, kunne vi vurdere om vi hadde råd til ny sofa.

Boligkjøperforsikring tegnes hos eiendomsmegler senest ved kontraktsignering og gir rett til advokathjelp inntil 5 år etter overtakelse. Forsikringen betales som del av oppgjøret ved boligkjøpet. **PLUSS**-dekningen fornyes årlig ved faktura fra HELP.

Egenandel kr 4 000 påløper ved takst, tvist eller 10 timer advokatbistand, avhengig av hva som kommer først. Meglerforetaket mottar kr 4 500/5 100/5 700 i kostnadsgodtgjørelse, avhengig av boligtype, samt et tillegg på kr 1 000 ved salg av **PLUSS**.

Vi tar forbehold om pris- og vilkårsendringer. Hvis premien ikke er innbetalt ved overtakelse, vil avtalen bli kansellert. For fullstendig informasjon om dekning og vilkår, se help.no

Har du spørsmål?
Kontakt HELP på
help.no/minside,
telefon 22 99 99 99
eller epost post@help.no


Rettt skal være rett. For alle.



Viktige endringer i avhendingsloven

Den 1. januar 2022 ble avhendingsloven endret på viktige punkter for både kjøper og selger. Samtidig fikk vi en ny forskrift som regulerer jobben en takstmann skal gjøre. Den nye forskriften stiller strengere krav til tilstandsrapportene som er en viktig del av kontrakten ved boligsalg. HELP, landets største advokatmiljø for boligkjøpere, har laget en kort innføring i de nye reglene.

Forbudt å selge bolig “som den er”

Du har kanskje hørt at de fleste brukte boliger har vært solgt «som de er»? Dette forbeholdet innebar at selger fraskrev seg ansvar for skjulte feil og mangler. Det var bare hvis selger hadde holdt tilbake eller gitt uriktig informasjon, eller hvis boligen var i vesentlig dårligere stand at kjøper kunne nå frem med et krav mot selger.

Fra 1. januar 2022 kan ikke selger lenger ta generelle forbehold av «som den er»-typen. Dette betyr at når vi da skal vurdere om en bolig har en mangel, må vi vurdere grundig hva som fremgår av kjøpsavtalen. Med kjøpsavtalen menes alle dokumenter og opplysninger som tilbys før kjøpet, også FINN-annonsen og alle vedleggene til salgsoppgaven. Hvis kjøpsavtalen ikke gir et klart svar (av typen “Det følger egen parkeringsplass med leiligheten” eller “Badet er renoverert av fagfolk”), må vi vurdere hva kjøper kan forvente basert på blant annet eiendommens synlige tilstand, alder, opplysningene som er gitt ved salget, feilenes art, karakter og omfang.

Egenandel

Avhendingsloven har også fått en ny bestemmelse om egenandel. Egenandelen slår først inn når det er påvist at eiendommen har en mangel. Når det er et avvik fra kontrakten som utgjør en mangel, skal oppgjøret reduseres med 10 000 kroner, uavhengig av om utbedringskostnadene er høye eller lave. Dette innebærer blant annet at kjøper ikke kan rette krav mot selger hvis det koster mindre enn 10 000 kroner å utbedre mangelen.

Selv om utbedringskostnadene er høye, kan det likevel tenkes at feil ved boligen ikke utgjør mangler etter loven. Dette avhenger av hva som er avtalt mellom partene, og hva kjøper kan forvente basert på de momentene vi har nevnt over.

Nytt om tilstandsrapporter

Tidligere ble det ikke stilt noen konkrete krav til hva en tilstandsrapport skulle inneholde og hvordan den skulle se ut. Dette hadde som konsekvens at tilstandsrapportene varierte i innhold og kvalitet. I den nye forskriften til avhendingsloven stilles det en rekke krav for at en tilstandsrapport skal regnes som godkjent.



Forts. Viktige endringer i avhendingsloven

Opplysningene i tilstandsrapporten skal gis på en forbrukervennlig måte, og det er beskrevet hva takstmannen skal vurdere og hvordan noen av undersøkelsene skal gjennomføres.

Vi har tro på at kjøpere nå vil få bedre informasjon i forkant av salget og dermed et bedre beslutningsgrunnlag.

Kjøpers undersøkelsesplikt lovfestes

Avhendingsloven har også fått en regel om undersøkelsesplikt for kjøper. Regelen tydeliggjør at kjøperen skal anses å kjenne til forhold som er tydelig beskrevet i tilstandsrapporten eller annen relevant salgsdokumentasjon. Det fremgår av loven at kjøperen ikke kan klage på avvik hvis disse er tydelig beskrevet i salgsdokumentasjonen, uavhengig av om kjøperen faktisk har satt seg inn i denne.

Det er derfor svært viktig at kjøper setter seg godt inn i alle dokumenter og opplysninger som tilbys i forkant av kjøpet. Hvis det er noe du ikke forstår, anbefaler vi at du stiller spørsmål til selger og/eller eiendomsmegler. Dersom det er gitt motstridende opplysninger i salgsdokumentene, må du undersøke hvilke av opplysningene som er korrekte, og eventuelt ta forbehold dersom motstriden ikke avklares. Du kan ikke velge å holde deg til den opplysningen du liker best.

Arealavvik

Avhendingsloven har også fått en ny bestemmelse om arealavvik innendørs. Helt kort betyr endringen at eiendommen har en mangel hvis opplysningene om størrelse i salgsdokumentene ikke er riktig. Det er en forutsetning at avviket utgjør mer enn 2 % og minst én kvadratmeter, og at selgeren ikke godtgjør at opplysningene ikke har hatt betydning for kjøperen.

Viktig for kjøper å være klar over

Advokatene i HELP er fornøyde med regelendringer som bidrar til at kjøper får bedre informasjon. Dette kan redusere antall konflikter i etterkant av boligkjøpet.

Selv om selgers ansvar nå har blitt utvidet, er det ikke slik at alle feil er mangler etter avhendingsloven. Det er påregnelig med noen feil ved boligen på grunn av alder, slitasje, osv., og det som er opplyst ved salget, er naturligvis ikke mangler. Jo eldre boligen er, desto vanligere er det å avdekke feil. Det er svært viktig å lese salgsoppgaven nøye. Hvis det er gitt konkrete risikoopplysninger om bestemte bygningsdeler, er det påregnelig å måtte utbedre disse og denne kostnaden må kjøper dekke selv.

Hvis du har boligkjøperforsikring hos HELP, vil våre advokater hjelpe deg med å vurdere om du kan rette et krav mot selger/selgers boligselgerforsikringsselskap. Dersom det er sannsynlig at du vil nå frem med et krav, forfølger vi saken for deg til den er løst.



Et hjem er mer verdt enn et hus, og et hus er mer enn bare vegger.

Det er et sted for å skape gode minner
preget av trivsel, omsorg og trygghet.

For oss som jobber med folks hjem hver
eneste dag, er det naturlig å engasjere oss
sammen med SOS-barnebyer for å gi flere
barn et trygt og godt hjem.

For hvert hjem vi formidler, gir vi derfor
100 kroner til SOS-barnebyers arbeid.

aktiv. +  **SOS
BARNEBYER**

Forbrukerinformasjon om budgivning

Sist oppdatert med virkning fra 1. januar 2014, i forbindelse med ikrafttredelse av endringer i eiendomsmeglingsforskriften.

Informasjonen er utarbeidet av Forbrukerombudet, Forbrukerrådet, Den Norske Advokatforening ved Eiendomsmeglingsgruppen, Eiendomsmeglerforetakenes Forening og Norges Eiendomsmeglerforbund, på grunnlag av blant annet forskrift om eiendomsmegling § 6-3 og § 6-4.

Nedenfor gis en oversikt over de retningslinjer som forbrukermyndighetene og organisasjonene anbefaler benyttet ved budgivning på eiendommen. Avslutningsvis gis også en kort oversikt over de viktigste rettsreglene tilknyttet budgivning.

Før det legges inn bud på eiendommen oppfordres budgiver til å sette seg inn i all relevant informasjon om eiendommen, herunder eventuell salgsoppgave og teknisk rapport med vedlegg.

Gjennomføring av budgivning

1. På forespørsel vil megler opplyse om aktuelle bud på eiendommen, herunder om relevante forbehold.
2. Alle bud skal inngis skriftlig til megler, som formidler disse videre til oppdragsgiver. Kravet til skriftlighet gjelder også budforhøyelser og motbud, aksept eller avslag fra selger. Før formidling av bud til oppdragsgiver skal megler innhente gyldig legitimasjon og signatur fra budgiver. Kravet til legitimasjon og signatur er oppfylt for budgivere som benytter e-signatur, eksempelvis BankID eller MinID. Med skriftlige bud menes også elektroniske meldinger som e-post og SMS når informasjonen i disse er tilgjengelig også for ettertiden.
3. Et bud bør inneholde eiendommens adresse (eventuelt gnr/bnr), kjøpesum, budgivers kontaktinformasjon, finansieringsplan, akseptfrist, overtakelsesdato og eventuelle forbehold som for eksempel usikker finansiering, salg av nåværende bolig ol. Normalt vil ikke et bud med forbehold bli akseptert før forbeholdet er avklart. Konferer gjerne med megler før bud gis.
4. Megler skal legge til rette for en forsvarlig avvikling av budrunden. I forbrukerforhold (dvs. der oppdragsgiver er forbruker) skal megleren ikke formidle bud med kortere akseptfrist enn kl. 12.00 første virkedag etter siste annonserte visning. Etter denne fristen bør budgivere ikke sette en kortere akseptfrist enn at megler har mulighet til, så langt det er nødvendig, å orientere oppdragsgiver, budgivere og øvrige interessenter om bud og forbehold. Det bør ikke gis bud som diskriminerer eller utelukker andre budgivere. Dersom bud inngis med en frist som åpenbart er for kort til at megleren kan avvikle budrunden på en forsvarlig måte som sikrer oppdragsgiver og interessenter et tilstrekkelig grunnlag for sine handlingsvalg, vil megler fraråde budgiver å stille slik frist.
5. Megleren vil uoppfordret gi sin vurdering av det enkelte bud overfor oppdragsgiveren, når budet er gitt innenfor fristene i punkt 4.
6. Megleren skal så langt det er nødvendig og mulig holde budgiverne skriftlig orientert om nye og høyere bud og eventuelle forbehold. Megler skal så snart som mulig bekrefte skriftlig overfor budgivere at budene deres er mottatt.
7. Etter at handel har kommet i stand, eller dersom en budrunde avsluttes uten at handel er kommet i stand, kan en budgiver kreve kopi av budjournalen i anonymisert form.
8. Kopi av budjournal skal gis til kjøper og selger uten ugrunnet opphold etter at handel er kommet i stand. Dersom det er viktig for budgiver å bevare sin anonymitet, bør budet fremmes gjennom fullmektig.

Viktige avtalerettslige forhold

1. Det eksisterer ingen angrerett ved salg/kjøp av fast eiendom.
2. Når et bud er innsendt til megler og han har formidlet innholdet i budet til selger (slik at selger har fått kunnskap om budet), kan budet ikke kalles tilbake. Budet er da bindende for budgiver frem til akseptfristens utløp, med mindre budet før denne tid avslås av selger eller budgiver får melding om at eiendommen er solgt til en annen (man bør derfor ikke gi bud på flere eiendommer samtidig dersom man ikke ønsker å kjøpe flere enn en eiendom).
3. Selger står fritt til å forkaste eller akseptere ethvert bud, og er for eksempel ikke forpliktet til å akseptere høyeste bud.
4. Når en aksept av et bud har kommet frem til budgiver innen akseptfristens utløp er det inngått en bindende avtale.
5. Husk at også et eventuelt bud fra selger til kjøper (såkalte "motbud"), avtalerettslig er et bindende tilbud som medfører at det foreligger en avtale om salg av eiendommen dersom budet i rett tid aksepteres av kjøper.

For eiendommen:

Adresse: Øvre Sundbygdvegen 155
7790 MALMMeglerforetak: Aktiv Eiendomsmegling
Saksbehandler: Georg Høin

Oppdragsnummer: 1708230003

Telefon: 990 00 004
E-post: georg.hoin@aktiv.no

Undertegnede gir herved følgende bud på ovennevnte eiendom:

Kjøpesum: Kr. _____

Beløp med bokstaver: Kr. _____

+ omkostningert iht. opplysninger i salgsoppgaven

Dette budet er bindende for undertegnede frem til og med den: _____ Kl. _____

Dersom annet ikke er angitt gjelder budet til kl. 15.00 første virkedag etter siste annonserte visning. I forbrukerforhold vil bud med kortere akseptfrist enn til kl. 12.00 første virkedag etter siste annonserte visning ikke bli viderefordlet til selger.

Eventuelle forbehold: _____

Undertegnede er kjent med at selger står fritt til å godta eller forkaste ethvert bud. Likeledes er undertegnede klar over at budet er bindende for budgiver når det er kommet til selgers kunnskap. Handelen er juridisk bindende for begge parter dersom budet aksepteres innen akseptfristen. Undertegnede er kjent med at budjournalen vil bli forelagt kjøper og selger når handel er sluttet.

Ønsket overtakelsesdato: _____

Budet baseres på opplysninger og salgsvilkår som fremkommer av salgsoppgave datert: _____

Kjøpet vil bli finansiert slik:

17.01.2024

Låneinstitusjon: _____ Referanse og tlf nr.: _____

Lånt kapital: _____ Kr.: _____

Egenkapital: _____ Kr.: _____

Totalt: _____ Kr.: _____

Egenkapital består av: Salg av nåværende bolig eller fast eiendom Disponibelt kontantbeløp (bankinnskudd)Jeg gir bud som: Forbruker Ledd i næringsvirksomhet / juridisk person (selskap)Jeg samtykker til bruk av elektronisk kommunikasjon: Ja Nei

Navn: _____

Navn: _____

Fødselsnr. (11 siffer): _____

Fødselsnr. (11 siffer): _____

Adresse: _____

Adresse: _____

Postnr.: _____ Sted: _____

Postnr.: _____ Sted: _____

Tlf.: _____ E-post: _____

Tlf.: _____ E-post: _____

Dato.: _____ Sign: _____

Dato.: _____ Sign: _____

Kopi av legitimasjon

Kopi av legitimasjon

aktiv.
Tar deg videre