

# Tilstandsrapport



📍 Austmannavegen 8 C, 5537  
HAUGESUND

📖 HAUGESUND kommune

# gnr. 35, bnr. 403

# Andelsnummer 81

Sum areal alle bygg: BRA: 89 m<sup>2</sup> BRA-i: 68 m<sup>2</sup>



Befaringsdato: 17.02.2025

Rapportdato: 20.02.2025

Oppdragsnr.: 20763-3068

Referansenummer: XN3396

Autorisert foretak: Schive Takst AS

Sertifisert Takstingeniør: Odd Schive Kiperberg

Vår ref:



Medlem av

**NITO**



Rapporten kan brukes i inntil ett år etter befaringsdatoen, og kan ikke gjenbrukes ved flere boligsalg i denne perioden. For eiendomsoverdragelser fra 1.1.2024, må selger sørge for at areal i rapporten er oppdatert og følger ny bransjestandard for areal. Skjer det endringer, oppstår skader også videre på boligen, bør du som selger be om oppdatert rapport.

# Schive Takst

Schive Takst er lokalisert i Haugesund og leverer primært tjenester på Haugalandet, Sunnhordaland, Hardanger og Ryfylke.

Tilstandsrapporter av boliger og hytter utgjør hovedtyngden av leverte tjenester, men vi kan også være behjelpelig med verdisetting, reklamasjonsrapporter, overtakelseforretning og generell rådgivning.

Våre kunder er privatpersoner, advokater, eiendomsめglere, sameier, borettslag og firma.

Schive Takst er registrert som ekspert hos Enova og tilbyr energimerking av næringsbygg mm. [www.Takst2.com](http://www.Takst2.com)

## Rapportansvarlig



Odd Schive Kiperberg  
Uavhengig Takstingeniør  
[schive@takst2.com](mailto:schive@takst2.com)  
476 39 549



# Dette trenger du å vite om tilstandsrapporten



## Hva er en tilstandsrapport?

En tilstandsrapport beskriver synlige skader/avvik eller tegn på skader/avvik på boligen. Rapporten fremhever vanligvis ikke positive egenskaper ved boligen.



## Hva vurderer en bygningsakkyndig?

Den bygningsakkyndige vurderer boligen ut fra hva man kan forvente av en bygning av samme alder og type. Vurderingen gjøres som regel mot hvordan det var vanlig å bygge og regler som gjaldt da boligen ble oppført (søknadstidspunktet). Forhold som er vanlige for bygningens alder, slik som slitasje etter normal bruk regnes ikke som avvik.



## Hva inneholder tilstandsrapporten?

Den bygningsakkyndige undersøker rom og bygningsdeler slik det kommer frem av [Forskrift til avhendingsloven](#). Tilstandsrapporten inneholder bare avvik som den bygningsakkyndige kan se eller kontrollere med enkle hjelpemidler. Det gjøres ikke nærmere undersøkelser slik som åpning av vegger eller andre bygningsdeler. I vegg mot våtrom og rom under terreng kan det borres et hull for å gjøre enkle undersøkelser slik som fuktsøk.

## Når du kjøper en brukt bolig

Når du kjøper en brukt bolig, er det viktig å være oppmerksom på at dette ikke kan sammenlignes med å kjøpe en ny bolig. Måten boligen ble bygget på kan være annerledes enn i dag. Bygninger svekkes over tid, og utsettes for slitasje blant annet på grunn av bruk og vær og vind. Mange boliger fornyes helt eller delvis, noen i flere omganger, eller det oppføres tilbygg. Særlig for boliger som er pusset opp eller endret, er det viktig å merke seg at fornyelse av overflater ikke nødvendigvis betyr at bygningsdeler under er forbedret.

## Vurdering mot byggregler

Den bygningsakkyndige vil vurdere boligen mot hvordan det var vanlig å bygge og regler som gjaldt på søknadstidspunktet. Den bygningsakkyndige ser etter avvik som har betydning for og som reduserer boligens funksjon og verdi, og som kommer frem av Forskrift til avhendingslova.

## Tilstandsrapporten beskriver ikke hele boligen

### BYGNINGSSAKKYNDIGE SER FOR EKSEMPEL IKKE PÅ

- vanlig slitasje og normal vedlikeholdstilstand • bagatellmessige forhold som ikke påvirker bygningens bruk eller verdi vesentlig • etasjeskillere • tilleggsbygg slik som garasje, bod, annek, naust også videre • utvendige trapper • støttemurer • skjulte installasjoner • installasjoner utenfor bygningen • full funksjonstesting av el- og VVS-installasjoner • geologiske forhold og bygningens plassering på grunnen • bygningens planløsning • bygningens innredning • løsøre slik som hvitevarer • utendørs svømmebasseng og pumpeanlegg • bygningens estetikk og arkitektur • bygningens lovlighet (bortsett fra bruksendringer, brannceller og forhold som åpenbart kan påvirke helse, miljø og sikkerhet) • fellesarealer (med mindre boligeier har vedlikeholdsplikt for fellesarealer og dette er kjent for bygningsakkyndig, eller fellesarealet har en særlig tilknytning til boligen).

© iVerdi 2023

Malen til denne rapporten, inkludert standardtekstene fra Verdi er vernet etter åndsverkloven og kan kun benyttes av av kunder hos iVerdi. For andre aktører er eksemplarframstilling av malen og standardtekster, som utskrift og annen kopiering til bruk som grunnlag for tilsvarende rapporter, bare tillatt når det er hjemlet i lov (kopiering til privat bruk, sitat o.l.) eller avtale med iVerdi (<https://iverdi.no/>).

Utnyttelse i strid med lov eller avtale kan medføre erstatnings- og straffeansvar.

# Dette trenger du å vite om tilstandsrapporten

## Tilstanden vurderes med ulike tilstandsgrader

Tilstanden gir uttrykk for en gitt forventet tilstand, blant annet vurdert ut fra alder og normal bruk. Ved Tilstandsgrad 0 (TG0) og Tilstandsgrad 1 (TG1) gir den bygningssakkyndige normalt ingen begrunnelse for valg av tilstandsgrad. Grunnen er at bygningen eller bygningsdelen da bare har normal slitasje. Ved skjulte konstruksjoner kan alder alene avgjøre tilstandsgrad. Når bygningssakkyndige anbefaler tiltak, for eksempel utbedringer, må brukeren av rapporten vurdere om tiltakene er nødvendige og lønnsomme. Når den bygningssakkyndige velger tilstandsgrad, baseres vurderingen på faste kriterier som følger av gjeldende bransjestandard for Teknisk tilstandsanalyse ved omsetning av bolig og Forskrift til avhendingslova.



### TILSTANDSGRAD 0, TG0: INGEN AVVIK

Bygningsdelen skal være tilnærmet ny, ikke vise tegn på slitasje og det skal være lagt frem dokumentasjon på faglig god utførelse. Det er ingen merknader til delen.



### TILSTANDSGRAD 1, TG1: MINDRE AVVIK

Bygningsdelen skal bare ha normal slitasje, og straktiltak skal ikke anses som nødvendig. Graden kan også brukes når delen er ny, men der dokumentasjon på faglig god utførelse mangler.



### TILSTANDSGRAD 2, TG2: VESENTLIGE AVVIK OG MINDRE AVVIK SOM ETTER NS 3600 GIR TG 2

Bygningsdelen skal enten ha feil utførelse, en skade eller symptomer på skade, sterk slitasje eller nedsatt funksjon. Graden gis når bygningsdelen trenger vedlikehold eller tiltak i nær fremtid. Graden skal også brukes når delen er gammel og det er grunn til å varsle om faren for skader på grunn av alderen, eller når det er grunn til å overvåke delen spesielt på grunn av fare for større skader eller følgeskader.

Ved avvik som ikke krever umiddelbare tiltak (ingen umiddelbar kostnad) så blir TG2 markert med en lysere farge.



### TILSTANDSGRAD 3, TG3: STORE ELLER ALVORLIGE AVVIK

Denne tilstandsgraden brukes ved kraftige tegn på forhold som man må regne med trenger utbedring straks eller innen kort tid. Det er påvist funksjonssvikt eller sammenbrudd.



### IKKE UNDERSØKT/IKKE TILGJENGELIG FOR UNDERSØKELSE

Det kan være avvik/skader som ikke er avdekket.

## Hva er et anslag på utbedringskostnad?

Hva det vil koste å utbedre rom eller bygningsdeler, er et forsiktig anslag basert på nåværende kvalitet, registrert avvik og angitte tiltak i rapporten. Anslaget er gitt på generelt grunnlag og må ikke forveksles med et pristilbud fra en håndverker. Det kan foreligge avvik og tiltak som ikke kommer frem av rapporten. Utbedringskostnad avhenger blant annet av personlige valg av og markedspris på materialer og tjenesteyter.

I rapporten skal det settes anslag for utbedringskostnad for TG3, og slikt anslag kan også gis ved TG2.



# Beskrivelse av eiendommen

## Forutsetninger til rapport:

Iht. SINTEF Byggforsk er normal levetid for de fleste elementer i et bygg 20-40 år. Våtrom har levetid opptil 20-30 år. Det må påregnes svikt iht. forventet levetid, samt merke seg at levetiden varierer, slik noen bygningsdeler varer lengre og andre kortere.

Det er kun tilstandsgrader som settes iht. NS3600. Skjønnsmessige vurderinger kan forekomme, slik det blir samsvar med forskrift før standard. Programvaren IVIT kan også forårsake upresissheter. Rapporten prøver kun å tilfredsstille minstekrav til tilstandsrapporter, med evt. tilleggsundersøkelser om det er bestilt.

## Borettslagsleilighet (i blokk) - Byggeår: 1964

### UTVENDIG [Gå til side](#)

Bolig blokk med fire etasjer og kjeller. Bygningen er oppført med tunge materialer som betong eller lignende. Bygningen er modernisert siste år, deriblant tilbygget med innglasset balkong.

### INNSENDIG [Gå til side](#)

Leiligheten har gulvbelegg fra byggeår på gulv. Vegger er malt i nyere tid. Innvendig tak er malt.

### VÅTROM [Gå til side](#)

Våtrom fra byggeår med nyere sluk og belegg på gulv.

### KJØKKEN [Gå til side](#)

Kjøkken fra byggeår

## Arealer [Gå til side](#)

## Forutsetninger og vedlegg [Gå til side](#)

### Lovlighet [Gå til side](#)

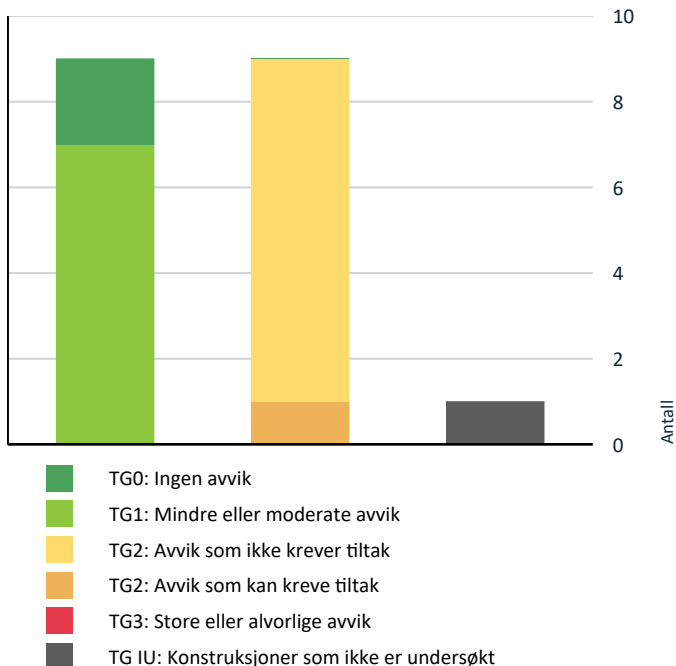
#### Borettslagsleilighet (i blokk)

- Det foreligger ikke tegninger

At det ikke er fremvist tegninger ved befaring, betyr ikke at tegninger ikke eksisterer. Evt. godkjente tegninger blir normalt vedlagt salgsprospektet av eiendomsmeidler.

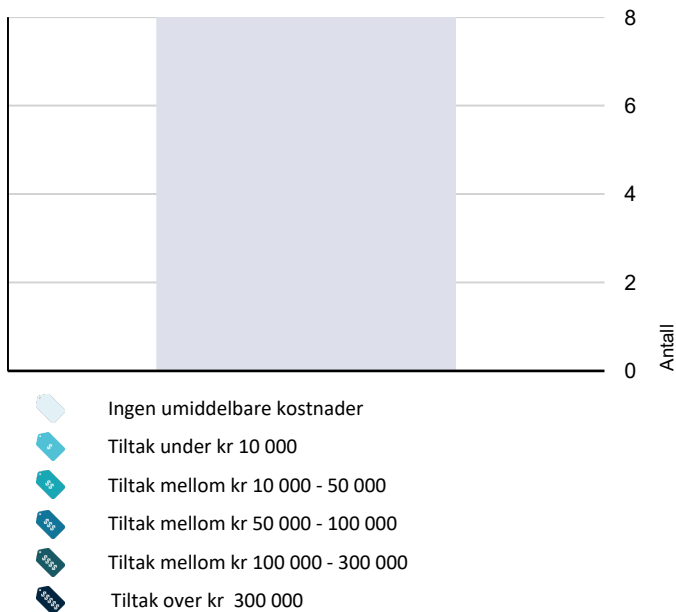
# Sammendrag av boligens tilstand

## Fordeling av tilstandsgrader



Vil du vite mer om tilstandsgrader? Se side 4.

## Anslag på utbedringskostnad



Hva er anslag på utbedringskostnad? Se side 4.

## Oppsummering av avvik

Vil du vite mer? Se på rommet eller bygningsdelen senere i rapporten.

### Borettslagsleilighet (i blokk)

#### TG IU KONSTRUKSJONER SOM IKKE ER UNDERSØKT



Våtrom > Etasje 1 > Bad/vaskerom > Tilliggende konstruksjoner våtrom

[Gå til side](#)

#### TG 2 AVVIK SOM KAN KREVE TILTAK



Våtrom > Etasje 1 > Bad/vaskerom > Sluk, membran og tettesjikt

[Gå til side](#)

#### TG 2 AVVIK SOM IKKE KREVER UMIDDELBARE TILTAK



Utvendig > Vinduer

[Gå til side](#)



Utvendig > Dører

[Gå til side](#)



Kjøkken > Etasje 1 > Kjøkken > Overflater og innredning

[Gå til side](#)



Kjøkken > Etasje 1 > Kjøkken > Avtrekk

[Gå til side](#)



Tekniske installasjoner > Vannledninger

[Gå til side](#)



Tekniske installasjoner > Avløpsrør

[Gå til side](#)



Tekniske installasjoner > Varmtvannstank

[Gå til side](#)



Tekniske installasjoner > Elektrisk anlegg

[Gå til side](#)



# Tilstandsrapport

## BORETTSLAGSLEILIGHET (I BLOKK)



**Byggeår**  
1964

**Kommentar**  
Byggeår er hentet fra eiendomsverdi  
(kilde ikke oppgitt - byggeår er  
usikkert).

### Standard

Behov for oppgradering og modernisering.

### Vedlikehold

Utvendige felles bygningsdeler som takteking, yttervegger, mm. er antatt under sameiets/borettslagets vedlikeholdsansvar og er ikke tilstandsvurdert. Dette gjelder også evt. rom utenfor boenheten. Interesserte må gjennomgå vedtekter for nærmere beskrivelse av vedlikeholdsansvar.

## UTVENDIG

### ! TG 2 Vinduer

Vinduer av vedlikeholdsfri type. Kontrollerte vinduer fra 2013.

#### Vurdering av avvik:

- Karmene i vinduer er slitte og det er sprekker i trevirket.

Det er fuktsvulmning på vindu nærmest balkongdør.

#### Konsekvens/tiltak

- Det må foretas lokal utbedring.

Det må gjøres nærmere undersøkelser. Årsak ukjent.

**Kostnadsestimat: Ingen umiddelbar kostnad**



### ! TG 2 Dører

Bygningen har Brann- og lydklassifisert entrédør.  
Balkongdør av vedlikeholdstype.

#### Vurdering av avvik:

- Det er påvist dører som er vanskelig å åpne eller lukke.

Balkongdør berører karm så vidt, men er funksjonell.

#### Konsekvens/tiltak

- Dører må justeres.

**Kostnadsestimat: Ingen umiddelbar kostnad**

### Andre utvendige forhold

Bod i kjeller.



Litt saltutslag ved gjennomføring avløpsrør i bod.

## INNVENDIG

### ! TG 1 Overflater

Boligen har overflater av normal kvalitet ift. byggeår.

Alder tilsier renovering er påregnelig.

Tilgjengelige overflater vurderes generelt hele og uten vesentlig slitasje/skader.

Boligen var møblert på befaring. Eier opplyser at det ikke kjennes til vesentlige skader som er skjult, men tar forbehold mot evt. mindre fukt- eller bruksmerker ettersom det ikke er gjennomført noen særskilt kontroll av overflater som er skjult.

Skruerull etter bilder, møbler og generell slitasje/bruksmerker må forventes. Interesserte anbefales å kontrollere overflater nærmere, da oppfatningen av normal brukslitasje og/eller mindre skjønnhetsfeil kan være subjektiv.

### ! TG 1 Etasjeskille/gulv mot grunn

# Tilstandsrapport

Etasjeskiller antatt utført av betong, elementer e.l. som normalt for byggeår.

Det måles ca. 10 mm skeivhet gjennom hele rommet på stue.  
Det målers ca. 5 mm skeivhet gjennom hele rommet på stort soverom.

Målinger er utført med stikktakninger og er begrenset kontrollert.  
Ytterligere skeivheter kan ikke utelukkes.

Det er ved stikktakninger ikke målt skjevheter gjennom hele rommet på over 15 mm som evt. ville blitt vurdert som vesentlig og gitt TG2 iht. NS 3600.

## VÅTROM

### ETASJE 1 > BAD/VASKEROM

#### Generell

Aktuell byggeforskrift er byggeforskrifter fra før 1997. Dokumentasjon: ingen dokumentasjon.

Kunde opplyser det ble skiftet sluk og lagt belegg i 2021. Videre opplyser eier han hun mener det ble lagt nytt avløpsrør fra sluk og bort til felles nedløp tilhørende blokken.

Våtrom krever vedlikehold og ettersyn og det bør jevnlig vurderes om rommet bør oppgraderes for å unngå utettheter i rommet. Normal tid før utskitning av våtrom er 15 - 30 år.

Manglende dokumentasjon medfører økt risiko for manglende samsvar mellom benyttet produkter mm. som kan gi redusert levetid/svekket lekkasjesikkerhet.



### ETASJE 1 > BAD/VASKEROM

#### TG 1 Overflater vegger og himling

Malt betong på vegger og tak.

### ETASJE 1 > BAD/VASKEROM

#### TG 1 Overflater Gulv

Gulvet har vinylbelegg. Rommet har stråleovn.

### ETASJE 1 > BAD/VASKEROM

#### TG 2 Sluk, membran og tettesjikt

Det er plastsluk og synlig vinylbelegg som tettesjikt.  
Kunde opplyser det er benyttet våtromsmaling på vegger.

#### Vurdering av avvik:

- Det er påvist mangelfull/feil utførelse rundt rørgjennomføringer e.l. som gir fare for fukt i konstruksjonen i våtsone.
- Det er påvist andre avvik:

Det er usikkerhet rundt malingsystem på vegger og det foreligger ingen dokumentasjon.

Spesielt overgangen mellom belegg og murvegg kan være et svakt punkt.

Fuger mellom belegg og vegger har sluppet litt.

Det er svak gjennomføring av vannrør i gulv som ser utett ut.

#### Konsekvens/tiltak

- Det er ikke behov for utbedringstiltak.

Det er ikke påvist unormal svekkelse, men fraværende dokumentasjon medfører økt risiko for manglende produktsamsvar mm. som kan gi redusert levetid, svekket lekkasjesikkerhet og/eller behov for generell oppgradering.

Svak gjennomføring og utenpåliggende belegg (fuksikring med fuge) gir svekket / manglende lekkasjesikkerhet.



### ETASJE 1 > BAD/VASKEROM

#### TG 1 Sanitærutstyr og innredning

Dusj, vask og toalett.

### ETASJE 1 > BAD/VASKEROM

#### TG 1 Ventilasjon

Det er elektrisk styrt vifte.

### ETASJE 1 > BAD/VASKEROM

#### TG IU Tilliggende konstruksjoner våtrom



# Tilstandsrapport

Hulltaking er ikke foretatt da det ikke er fysisk mulig pga tilliggende konstruksjoner.

Det er ikke tilkomst til vegger som blir direkte belastet med bruksvann. Det blir ikke vurdert som hensiktsmessig å foreta hulltaking tilstøtende andre deler som ikke blir direkte belastet med bruksvann. Dette pga. evt. målinger ikke vil være representative for evt. tilstand bak overflater som blir utsatt for direkte bruksvann.

## KJØKKEN

### ETASJE 1 > KJØKKEN

#### ! TG 2 Overflater og innredning

Kjøkkenet har innredning med glatte fronter. Benkeplaten er av laminat.

Kjøkkenet er antatt fra før 2010 og dermed ikke krav til lekkasjestopper og komfyrvakt.

Installasjon av automatisk lekkasjestopper og/eller komfyrvakt er enkle oppgraderinger som kan vurderes. Dette vil modernisere kjøkkenet oppimot dagens krav.

#### Vurdering av avvik:

- Kjøkkeninnredningen er av eldre dato, og den mangler bruksfunksjoner/løsninger som er forventet på et kjøkken.

#### Konsekvens/tiltak

- Det er påregnelig med utskiftning/utbedringer av kjøkkeninnredningen.

Bygningsdelen er av eldre dato, og behovet for vedlikehold eller tiltak kan ikke utelukkes. Det er derfor nødvendig å varsle om risikoen for skader på grunn av alderen.

**Kostnadsestimat: Ingen umiddelbar kostnad**

### ETASJE 1 > KJØKKEN

#### ! TG 2 Avtrekk

Det er kjøkkenventilator med kullfilter.

#### Vurdering av avvik:

- Det er kun kullfilterventilator på kjøkkenet og heller ikke andre forserte/mekaniske avtrekksløsninger fra kokesonen.

#### Konsekvens/tiltak

- Det er vanskelig å etablere andre løsninger.

**Kostnadsestimat: Ingen umiddelbar kostnad**

## TEKNISKE INSTALLASJONER

#### ! TG 2 Vannledninger

Vannrør av kobber.

Kunde opplyser det er felles stoppekran i kjeller, samt det kan være mulig å stoppe vannet inne i leilighet ved kuleventil av eldre type (uten hendler og ikke funksjonstestet).

Normal levetid for vannledninger av kobber er 25 til 75 år.

#### Vurdering av avvik:

- Mer enn halvparten av forventet brukstid er passert på innvendige vannledninger.

#### Konsekvens/tiltak

- Det er ikke behov for utbedringstiltak siden anlegget fungerer i dag, men ut ifra alder kan skader plutselig oppstå på eldre anlegg.

Bygningsdelen er gammel og det kan ikke utelukkes vedlikehold eller tiltak i nær fremtid. Det er grunn til å varsle om faren for skader på grunn av alderen.

**Kostnadsestimat: Ingen umiddelbar kostnad**



#### ! TG 2 Avløpsrør

Plast og støpejern.

#### Vurdering av avvik:

- Mer enn halvparten av forventet brukstid er passert på innvendige avløpsledninger.

#### Konsekvens/tiltak

- Det er ikke behov for utbedringstiltak siden anlegget fungerer i dag, men ut ifra alder kan skader plutselig oppstå på eldre anlegg.

Bygningsdelen er gammel og det kan ikke utelukkes vedlikehold eller tiltak i nær fremtid. Det er grunn til å varsle om faren for skader på grunn av alderen.

**Kostnadsestimat: Ingen umiddelbar kostnad**

#### ! TG 1 Ventilasjon

Boligen har naturlig ventilasjon.

#### ! TG 0 Varmesentral

Luft til luft varmepumpe.

Normal levetid for luft til luft varmepumper er vurdert 12 til 15 år. Dette betyr at komponentene er laget for 12 års uproblematisk drift. Imidlertid kan varmepumpen være lenger, og i visse tilfeller være kortere, avhengig av driftsvilkår og vedlikehold.

Det er pågående arbeid / ferdigstilling av større tiltak i borettslaget, slik varmepumpen ikke enda er koplet opp mot utedel.

#### ! TG 2 Varmtvannstank

Vegghengt bereder av eldre dato.

#### Vurdering av avvik:

# Tilstandsrapport

- Det er påvist at varmtvannstank er over 20 år

## Konsekvens/tiltak

- Det er ikke behov for utbedringstiltak siden tanken fungerer i dag, men ut ifra alder kan skader plutselig oppstå på eldre tanker.

**Kostnadsestimat: Ingen umiddelbar kostnad**

## ⓘ TG 2 Elektrisk anlegg

*Dette er en forenklet kontroll begrenset til de spørsmål og undersøkelser som forskrift til avhendingslova (tryggere bolighandel) § 2-18 inneholder. Dette kan ikke sammenlignes med en kontroll utført av offentlig myndighet (Det lokale eltilsyn) eller registrert elektrovirksomhet, og en bygningssakkyndig har verken kompetanse eller lov til å foreta en slik kontroll.*

*Tilstandsgraden er vurdert ut fra den forenklete og begrensede kontrollen som forskriften inneholder. El-anlegget kan ha feil og mangler som en slik forenklet undersøkelse ikke vil avdekke. Vær derfor oppmerksom på denne risikoen, og søk videre veiledning eller få en fullstendig kontroll utført av registrert elektrovirksomhet.*

Eldre elektrisk anlegg med renoveret tavle.

1. Foreligger det eltilsynsrapport de siste 5 år, og det er ikke foretatt arbeid på anlegget etter denne, utenom retting av eventuelle avvik i eltilsynsrapport (dvs en el-tilsynsrapport uten avvik)?  
**Nei**

## Spørsmål til eier

2. Er det elektriske anlegget utført eller er det foretatt tilleggsarbeider på det elektriske anlegget etter 1.1.1999?  
**Ja**  
Eksisterer det samsvarserklæring?  
**Nei**
3. Foreligger det kontrollrapport fra offentlig myndighet – Det Lokale Eltilsyn (DLE) eller eventuelt andre tilsvarende kontrollinstanser med avvik som ikke er utbedret eller kontrollen er over 5 år?  
**Nei**
4. Forekommer det ofte at sikringene løses ut?  
**Nei**
5. Har det vært brann, branntilløp eller varmgang (for eksempel termiske skader på deksler, kontaktpunkter eller lignende) i boligens elektriske anlegg?  
**Nei**

## Generelt om anlegget

6. Er det tegn til at det har vært termiske skader (tegn på varmgang) på kabler, brytere, downlights, stikkontakter og elektrisk utstyr? Sjekk samtidig tilstanden på elektrisk tilkobling av varmtvannsbereeder, jamfør eget punkt under varmtvannstank  
**Nei**
7. Er der synlig defekter på kabler eller er disse ikke tilstrekkelig festet?  
**Nei**

## Inntak og sikringsskap

8. Er det tegn på at kabelinnføringer og hull i inntak og sikringsskap

ikke er tette, så langt dette er mulig å sjekke uten å fjerne kapslinger?

**Nei**

9. Finnes det kursfortegnelse, og er den i samsvar med antall sikringer?  
**Ja**


10. Foreta en helhetsvurdering av det elektriske anlegget, dets alder, allmenne tilstand og fare for liv og helse. Bør det elektriske anlegget ha en utvidet el-kontroll?

**Ja Basert på følgende anbefales det en kontroll av person med elektrofaglig kompetanse:**

1. At deler av det elektriske anlegget og/eller elektriske komponenter som ledninger, kontaktpunkt mm. har passert 20 år.
2. Det ser ut som det er utført elektrisk arbeid etter 1999 uten det foreligger samsvarserklæring.

Samsvarserklæringen er dokumentasjon for at det elektriske arbeidet er prosjektert og utført av en installatørbedrift. Når samsvarserklæring mangler bør interesserte påregne at minimum deler av det elektriske anlegget er montert uten bruk av registrert elektro innstillingsvirksomhet. Kravet til samsvarserklæring kom i 1999.

**Kostnadsestimat: Ingen umiddelbar kostnad**



## ⓘ TG 0 Branntekniske forhold

*Dette er en forenklet kontroll begrenset til de spørsmål som fremkommer under. Tilstandsgraden er basert på retningslinjer til disse spørsmålene i bransjestandarden NS3600. Dette kan ikke sammenlignes med en fullstendig kontroll av branntekniske forhold av offentlig myndighet, eller en vurdering av boligens branntekniske forhold eller prosjektering fra en rådgiver med spesialkompetanse. En bygningssakkyndig har verken kompetanse til å gi slik veiledning eller lov til å foreta en slik kontroll.*

*Tilstandsgraden er vurdert ut fra den forenklete og begrensede kontrollen. Det kan være feil og mangler om branntekniske forhold som en slik forenklet undersøkelse ikke vil avdekke. Vær derfor oppmerksom på denne risikoen, og søk videre veiledning eller rådgivning.*

1. Er det mangler for brannslukningsutstyr i boligen iht. forskriftskrav på søknadstidspunktet, men minst Byggeforskrift 1985?  
**Nei**
2. Er det skader på brannslukkingsutstyr eller er apparatet eldre enn 10 år?

# Tilstandsrapport

**Nei**

3. Er det mangler på røykvarsler i boligen iht. forskriftskrav på søknadstidspunktet, men minst Byggeforskrift 1985?

**Nei**

4. Er det skader på røykvarslere?

**Nei**

# Arealer, byggetegninger og brannceller

Standard gjeldende fra 01.01.2024

Arealmålinger og arealoppsett er basert på Norsk standard 3940:2023 Areal- og volum-beregninger av bygninger. Arealet gjelder for tidspunktet da boligen ble målt

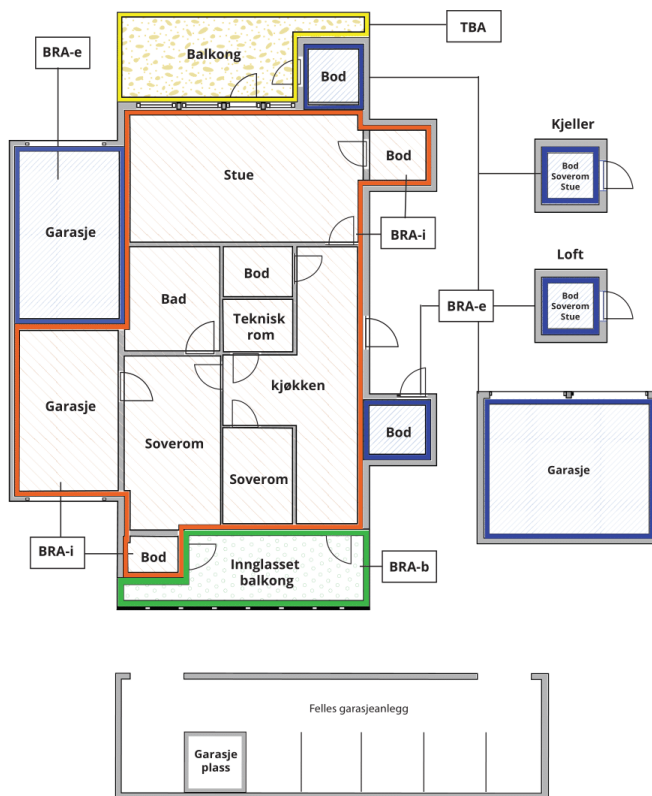
## Hva er måleverdig areal?

Arealet i rommet må ha minst 1,90 m fri høyde over gulvet og minst bredde på 0,60 m. Et loft med skråtak vil for eksempel bare få registrert målbart areal der høyden er minst 1,90 m og bredden minst 0,60 m. Rommet må ha dør eller luke og gangbart gulv.

## Hva er bruksareal?

**BRA = BRA-i + BRA-e + BRA-b**

Bruksarealet for bygningen er bruttoarealet minus arealet som opptas av yttervegger.



Carport og/eller garasje plass i felles garasjeanlegg er ikke måleverdig areal

Internt bruksareal (BRA-i)	Arealet innenfor boenheten(e)
Eksternt bruksareal (BRA-e)	Arealet av alle rom utenfor boenheten(e) og som tilhører denne, slik som for eksempel bod
Innglasset balkong mv (BRA-b)	Arealet av innglasset balkong, veranda eller altan når denne er tilknyttet boenheten(e)
Terrasse- og balkongareal (TBA)	Arealet av terrasser, åpne balkonger og åpen altan tilknyttet boenheten(e)

Gulvareal (GUA) Er sum av BRA (bruksareal) og ALH (areal med lav takhøyde).

Areal med lav takhøyde (ALH) er ikke måleverdig areal, som skyldes skråtak og lav himlingshøyde.

GUA kan opplyses i markedsføring der det er aktuelt for den konkrete boligen og kun sammen med BRA-i, for eksempel der gulvflaten har en verdi og har funksjon ved møblering og bruk av rommene. Ikke innredet areal som kaldloft, måles og oppgis normalt ikke.

## Arealet kan ikke alltid fastsettes nøyaktig

Areal kan være komplisert eller umulig å måle opp nøyaktig fordi det er vanskelig å fastslå tykkelsen på innervegger, skjevheter i og utforming av bygningskonstruksjoner som karnapp, buer og vinkler som ikke er rette, åpne rom over flere etasjer og så videre.

Eiendommens markedsverdi kan ikke baseres på en matematisk beregning basert på antall kvadratmeter opplyst i rapporten. Opplysninger om areal kan altså ikke alene benyttes for å beregne eiendommens verdi.

## Den bygningsfaglige kan avdekke eventuelle bruksendringer og avvik i branncelleinndeling

Den bygningsfaglige ser på byggetegninger hvis de er tilgjengelige og dette er en del av oppdraget, og vurderer bruken av boligen opp mot tegningene. Hvis den bygningsfaglige avdekker at en bolig ikke ser ut til å være delt opp i brannceller etter kravene i byggeteknisk forskrift på befaringstidspunktet, skal det opplyses om dette.

Reglene om bruksendring og brannceller kan være kompliserte. Søk videre faglige råd om rapporten ikke gir deg svar. Den bygningsfaglige kan ikke vurdere og svare på alle spørsmål, og kan heller ikke vite om kommunen kan gi unntak for kravene som gjelder. [Vil du vite mer?](#)

## Om brannceller

En branncelle er hele eller avgrensede deler av en bygning hvor en brann fritt kan utvikle seg uten at den kan spre seg til andre bygninger eller andre deler av bygningen i løpet av en fastsatt tid.

## Om bruksendring

Bruksendring er å endre bruken av et rom fra en tillatt bruk til en annen. Dette kan kreve søknad og tillatelse, for eksempel hvis du endrer et rom fra bod til soverom eller arbeidsrom, eller hvis du endrer en bolig til to separate boliger.

Rom for varig opphold har krav til takhøyde, romstørrelse, rømningsvei og lysforhold som må være oppfylt. Du kan søke kommunen om unntak for kravene, men kan ikke regne med å få unntak for krav som går på helse og sikkerhet, for eksempel krav til rømningsvei.

Bruksendring som krever godkjenning, og som ikke er søkt bruksendret, er ulovlig. Kommunen kan etter plan- og bygningsloven kapittel 32 forfølge overtredelser. Kommunen kan pålegge deg å avslutte den ulovlige bruken, eventuelt å rette eller tilbakeføre rommet til godkjent bruk.

# Arealer

## Borettslagsleilighet (i blokk)

### Ny arealstandard

Etasje	Bruksareal BRA m <sup>2</sup>			SUM	Terrasse- og balkongareal (TBA)
	Internt bruksareal (BRA-i)	Eksternt bruksareal (BRA-e)	Innglasset balkong (BRA-b)		
Kjeller		6		6	
Etasje 1	68		15	83	
<b>SUM</b>	<b>68</b>	<b>6</b>	<b>15</b>		
<b>SUM BRA</b>	<b>89</b>				

### Romfordeling

Etasje	Internt bruksareal (BRA-i)	Eksternt bruksareal (BRA-e)	Innglasset balkong (BRA-b)
Kjeller		Bod	
Etasje 1	Gang, Soverom, Soverom 2, Bad/vaskerom, Stue, Kjøkken		Innglasset balkong

### Kommentar

I tillegg til beskrevet areal opplyser eier/kunde at dagens praksis er at følgende er disponibelt/tilhørende leiligheten:

- a. Bod i kjeller.
- b. Parkering på felles tomt.

### Lovlighet

#### Byggetegninger

Det foreligger ikke tegninger

*Kommentar:* At det ikke er fremvist tegninger ved befaring, betyr ikke at tegninger ikke eksisterer. Evt. godkjente tegninger blir normalt vedlagt salgsprospektet av eiendomsmeidler.

#### Brannceller

Er det påvist synlige tegn på avvik i branncelleinndeling ut ifra dagens byggt teknisk forskrift?

Ja  Nei

#### Nyere håndverkstjenester

Er det ifølge eier utført håndverkstjenester på boligen siste 5 år?

Ja  Nei

#### Krav for rom til varig opphold

Er det påvist avvik i forhold til rømningsvei, dagslysflate eller takhøyde?

Ja  Nei

*Kommentar:*

## Total fordeling mellom P-ROM og S-ROM

Tabellen under viser fordelingen av P-ROM og S-ROM etter veiledningen til NS 3940: 2012. Dette er til informasjon og til sammenligning. Tallene er omtrentlige, kan avvike fra faktiske målinger og er ikke juridisk bindende

	P-ROM( m2)	S-ROM( m2)
<b>Borettslagsleilighet (i blokk)</b>	68	15



# Befarings - og eiendomsopplysninger

## Befaring

Dato	Til stede	Rolle
17.2.2025	Odd Schive Kiperberg Eli-Karin (fullmektig) Vangen-Dalen	Takstingeniør Kunde

## Matrikkeldata

Kommune	gnr.	bnr.	fnr.	snr.	Areal	Kilde	Eieforhold
1106 HAUGESUND	35	403		0	19455.1 m <sup>2</sup>	BEREGNET AREAL (Ambita)	Eiet

### Adresse

Austmannavegen 8 C

### Hjemmelshaver

Bjørgene Borettslag 1

## Andelsobjekt

Boligselskap	Org.nr.	Leil. nr.	Forretningsfører	Eier av adkomstdokumenter
/BJØRGENE BORETTSLAG 1	953240920			Løknes Bergljot Kyvik

## Innskudd, pålydende mm

### Andelsnummer

81

## Siste hjemmelsovergang

Kjøpesum	År
0	1965

# Kilder og vedlegg

## Dokumenter

Beskrivelse	Dato	Kommentar	Status	Sider	Vedlagt
Egenerklæring			Ikke gjennomgått		Nei

# Forutsetninger

## Tilstandsrapportens avgrensninger

### STRUKTUR OG REFERANSENIVÅ

• Rapporten baserer seg på krav i forskrift til avhendingslova (tryggere bolighandel). Rapportens struktur, metode og begrepsbruk følger i hovedsak Norsk Standard NS 3600:2018 (teknisk tilstandsanalyse ved omsetning av bolig), samt Takstbransjens retningslinjer for arealmåling når det gjelder fordeling mellom P-areal og S-areal.

• Bygningssakkyndig er ikke ansvarlig for tilbakeholdt eller uriktig informasjon, som har betydning for tilstandsvurderingen. Rapporten beskriver avvik, det vil si en tilstand som er dårligere enn referansenivået. Rapporten vil normalt ikke fremheve positive sider ved boligen ut over det som fremgår av tilstandsgradene.

• For anbefalte tiltak ved TG2 og TG3 må du vurdere om tiltakene er nødvendige og lønnsomme. Hva det vil koste å utbedre rom eller bygningsdeler vil avhenge av registrerte avvik og tiltak som kommer frem i rapporten. Anslaget er gitt på generelt grunnlag basert på prisintervaller. Anslaget må ikke forveksles med en konkret vurdering og tilbud fra en entreprenør eller håndverker. Utbedringskostnadene vil også avhenge av personlige preferanser og markedspris på materialer og tjenesteyter.

• Vurdering mot byggeregler  
Den bygningssakkyndige vil vurdere boligen mot hvordan det var vanlig å bygge og regler som gjaldt på søknadstidspunktet. Noen rom og bygningsdeler slik som bad og vaskerom, og forhold som gjelder sikkerhet mot brann, rekkverk og trapper osv., vil den bygningssakkyndige vurdere mot dagens regelverk. Etter dagens regelverk vil disse kunne få en tilstandsgrad 2 eller 3 uten at det nødvendigvis er krav om at avviket må utbedres.

### PRESISERINGER

Tilstandsrapporten gjelder hovedbygget. Tilleggsbygninger, som for eksempel garasje, gis kun en enkel beskrivelse.

Avvik er vurdert ut fra tekniske forskrifter på godkjenningstidspunktet for bygget. Noen bygningsdeler er vurdert etter gjeldende teknisk forskrift på befaringstidspunktet. Dette gjelder blant annet:

i. våtrom (bad, vaskerom) og andre fuktutsatte rom

ii. forhold knyttet til brann, rømming, sikkerhet, for eksempel rekkverkhøyder/åpninger, ulovlige bruksendringer, brannceller osv.

• For skjulte konstruksjoner, som vann og avløp uten dokumentasjon, er kvalitet og alder vurdert.

• Fastmonterte installasjoner, for eksempel innfelt belysning og høyttalere, skal ikke demonteres for å sjekke dampsperran bak. Dette er av hensyn til bygningssakkyndiges kompetanse og risikoen for skade.

• Kontroll av fukt i konstruksjonen ved hulltaking i bad og vaskerom (våtrom), rom under terreng (kjelleretasje, underetasje og sokkeetasje) eller andre bygningsdeler, skal skje etter eiers aksept. Hulltaking av våtrom og rom under terreng kan i visse tilfeller unnlates (ref. forskrift til avhendingslova).

• Kontroll av romfunksjoner for P-ROM blir bare utført når det ikke

foreligger godkjente og byggemeldte tegninger, eller når tegninger ikke stemmer med dagens bruk.

• Bygningssakkyndig gir en forenklet vurdering av branntekniske forhold og elektriske installasjoner i boligen hvis det er mer enn fem år siden siste el-tilsyn. Ved behov for grundigere undersøkelser, kan bygningssakkyndig anbefale boligkjøper ta kontakt med offentlige myndigheter eller en kvalifisert elektrofaglig fagperson.

### TILLEGGSUNDERSØKELSER

Etter avtale med eier kan tilstandsanalysen utvides til også å omfatte tilleggsundersøkelser utover minimumskravet i forskriften.

### BEFARINGEN

Rapporten gir en vurdering av byggverk og bygningsdeler som bygningssakkyndig har observert, og som fremkommer av forskrift til avhendingslova. Rapporten er likevel ingen garanti for at det ikke kan finnes skjulte feil, skader og mangler. NS 3600:2018 (teknisk tilstandsanalyse ved omsetning av bolig) har undersøkelsesnivå 1 til 3, hvor nivå 1 er det laveste og basert på visuell observasjon. Rapporten er basert på undersøkelsesnivå 1, med noen få unntak: våtrom og rom under terreng.

I praksis betyr dette at:

• befaringen skal begrenses til kun visuelle observasjoner på tilgjengelige flater uten fysiske inngrep (f.eks. riving).

• flater som er skjult av snø eller på annen måte ikke er tilgjengelige eller skjult, blir ikke kontrollert.

• det blir ikke utført funksjonsprøving av bygningsdeler, som isolasjon, piper, ventilasjon, elektrisk anlegg, osv.

• det gis ikke en vurdering av boligens tilbehør, hvite- og brunevarer og annet inventar. Dette gjelder også integrert tilbehør.

• inspisering av yttertak er basert på det som er synlig, normalt på innsiden fra loftet og utvendig fra stige/bakkenivå. I en del situasjoner er det ikke sikkerhetsmessig forsvarlig å undersøke taket fra utsiden, og da vil vurderingen være basert på alder og materialer.)

• stikkprøvetakninger er tilfeldig valgt og kan innebære kontroll under overflaten med spiss redskap eller lignende.

### UTTRYKK OG DEFINISJONER

• Referansenivå: kravet til bygningsdelen eller rommet på byggetidspunktet.

• Tilstand: byggverkets eller bygningsdelens tekniske, funksjonelle eller estetiske status på et gitt tidspunkt.

• Symptom: forhold som gir indikasjon på hvilken tilstand et byggverk eller en bygningsdel befinner seg i. Benyttes ved beskrivelse av avvik og alder.

• Skadegjørere: i hovedsak råte, sopp og skadedyr.

• Fuktsøk: overflatesøk med egnet søkeutstyr som fuktindikator eller visuelle observasjoner.

# Forutsetninger

- Fuktmåling: måling av fuktinnhold i materiale eller i bakenforliggende konstruksjon ved bruk av egnet måleutstyr, blant annet hammerelektrode og pigger.
- Hulltaking: boring av hull for inspeksjon og fuktmåling i risikoutsatte konstruksjoner, primært i tilstøtende vegger til bad, utforede kjellervegger og eventuelt i oppforede kjellergulv.
- Normal slitasjegrad: forventet slitasje av materiale i overflaten som er basert på enkle visuelle observasjoner. Kan vurderes sammen med bygningsdelens alder.
- Forventet gjenværende brukstid: anslått tid et byggverk eller en del av et byggverk vil kunne tjene sitt formål (NS 3600:2018, termer og definisjoner punkt 3.9).

## AREALBEREGNING FOR BOENHETER

- Areal fastsettes etter Forskrift til avhendingsloven og Norsk Standard 3940 Areal- og volum-beregninger av bygninger fra 2023.
- Areal oppgis i hele kvadratmeter i rapporten, og gjelder for det tidspunkt oppmålingen fant sted.
- Bruksareal (BRA) er det måleverdige arealet som er innenfor omsluttete vegger målt i gulvhøyde (bruttoareal minus arealet som opptas av yttervegger). I tillegg til gulvhøyde gjelder regler om fri bredde for at arealet skal være måleverdig, med betydning for BRA av for eksempel loft med skråtak. BRA består av internt bruksareal (BRA-i), eksternt bruksareal (BRA-e) og innglasset balkong mv (BRA-b). Terrasse- og balkongareal (TBA) opplyses der tilstandsrapporten skal benyttes i boligomsetningen og der det er aktuelt. I tillegg kan gulvareal (GUA) og areal med lav takhøyde (ALH) opplyses sammen med BRA der det er aktuelt og en del av oppdraget. Rom skal ha atkomst og gangbart gulv for å kunne regnes som BRA/måleverdig areal.
- Arealet måles og oppgis dersom arealet oppfyller krav til måleverdighet, slik som at arealet må ha minst en bredde på 0,6m og minst en høyde på 1,9 m osv. Et rom kan være i strid med teknisk forskrift og mangle godkjenning hos kommunen for den aktuelle bruken, uten at dette får betydning for om arealet måles og oppgis i tilstandsrapporten. Når arealet måles tas det ikke hensyn til om arealet er lovlig oppført eller om bruken er lovlig, bruksendringer, lysforhold eller andre sikkerhetsmangler.
- Eiendommens markedsverdi kan ikke baseres på en rent matematisk beregning i forhold til antall kvadratmeter opplyst i rapporten. Opplysninger om areal kan altså ikke alene benyttes for beregning av eiendommens verdi.
- Rom som ligger utenfor boenheten, men som eier har påvist og/eller opplyst at tilhører boenheten, er oppmålt og inkludert i BRA-e. Det er ikke fremvist dokumentasjon på at rommet tilhører boenheten, med mindre dette er angitt særskilt. Rom utenfor boenheten kan omdisponeres av borettslaget/sameiet og dette kan påvirke boligens BRA. Vær oppmerksom på at NS 3940:2023 og eierseksjonsloven har ulik definisjon av fellesareal. Ved arealmåling gjelder NS 3940:2023 som definerer fellesareal slik: "Delen av bygning som brukes av to eller flere bruksenheter eller til bygningens forvaltning, drift eller vedlikehold.
- I en overgangsperiode skal rapporter som benyttes i boligomsetningen eller dersom det er en del av oppdraget også opplyse om fordelingen mellom P-ROM og S-ROM med utgangspunkt i definisjonene som fremkommer av veiledningen til Norsk Standard 3940 Areal- og volum-beregninger av bygninger fra 2012. Fordelingen mellom P-ROM og S-ROM er basert på

veiledningen og bygningssakkyndiges eget skjønn. P-ROM er måleverdige rom som benyttes til kort eller langt opphold. S-ROM er måleverdige rom som benyttes til lagring, og tekniske rom. Bruken av et rom på befaringstidspunktet har betydning for om rommet defineres som P-ROM eller S-ROM. Dette betyr at rommet både kan være i strid med teknisk forskrift og mangle godkjenning i kommunen for den aktuelle bruken, uten at dette vil få betydning for valg av arealkategori.

- Se øvrig informasjon om areal i rapporten, Norsk Standard 3940 (2012 og 2023) og veiledningen til disse.

## PERSONVERN

Verdi, takstingeniøren og takstforetaket behandler personopplysninger som takstingeniøren trenger for å kunne utarbeide rapporten. Personvernerklæring med informasjon om bruk av personopplysninger og dine rettigheter finner du her [Personvernerklæring - iVerdi](#)