

Tilstandsrapport

📍 Fagerborggata 44, 0360 OSLO

📖 OSLO kommune

gnr. 216, bnr. 30, snr. 4

Sum areal alle bygg: BRA: 19 m² BRA-i: 15 m²



Befaringsdato: 24.03.2025

Rapportdato: 26.03.2025

Oppdragsnr.: 22030-25058

Referansenummer: TF2141

Autorisert foretak: Taksator AS

Sertifisert Takstingeniør: Lars Erik Haga Kåsin

Vår ref:



Rapporten kan brukes i inntil ett år etter rapportdato, og kan ikke gjenbrukes ved flere boligsalg i denne perioden. For eiendomsoverdragelser fra 1.1.2024, må selger sørge for at areal i rapporten er oppdatert og følger ny bransjestandard for areal. Skjer det endringer, oppstår skader også videre på boligen, bør du som selger be om oppdatert rapport.

Norsk takst

Norsk takst er bransjeorganisasjonen for landets bygnings sakkyndige og takstforetak, med om lag 1400 sertifiserte medlemmer fordelt på omtrent 1000 bedrifter. I boligomsetningen regnes takstrapportene som et helt avgjørende element i den informasjonen som gjøres tilgjengelig for kjøper. Årlig leverer medlemmene rundt 120.000 slike takster. Det gir unik oversikt over norske boliger, og bidrar til at alle oppdrag kan utføres med utgangspunkt i erfaringsbasert kvalitet.



Det stilles høye krav til utdanning, sertifisering og yrkesetikk. Norsk takst er opptatt av at boligomsetningen skal være trygg, og legger vekt på å opptre uavhengig av andre bransjeaktører. Bygnings sakkyndige fakturerer sine tjenester uten hensyn til hvilken pris som oppnås, og skal heller ikke på annen måte ha noen egeninteresse knyttet til handelen.

Uavhengighet og god fagkunnskap har over tid bygget troverdighet og tillit. Både selger og kjøper skal kunne stole på bygnings sakkyndiges vurderinger. For tilfeller der det likevel skulle oppstå misnøye med utført arbeid, har vi sammen med Forbrukerrådet etablert en klagenemnd.

Norsk takst har en sentral rolle i utviklingen av norske standarder, regler og profesjonsprinsipper, og representerer bransjen i alle relevante internasjonale fora. Dette sikrer at norske bygnings sakkyndige tidlig kan tilpasse seg krav og bransjetrender fra utlandet, samtidig som takseringsfaget får en norsk stemme på verdensbasis. Organisasjonen bidrar i næringspolitisk sammenheng, og har vært en pådriver for å sikre at lover og regler gir trygghet for forbrukerne i boligomsetningen.

Taksator AS

Taksator AS er et godt etablert og uavhengig takseringsselskap som har levert takstrapporter, tilstandsrapporter og rådgivningstjenester siden 1986.

Vi har en solid posisjon blant Stor-Oslos ledende takseringsfirmaer og har bred kompetanse med ansatte som har bakgrunn som tømrere, rørleggere og ingeniører med høy byggteknisk kompetanse.

Vi har lang erfaring med oppdrag av varierende størrelse for private kunder, eiendomsmeglere, og offentlige etater.

Parallelt med dette har vi vektlagt arbeid med teknisk og økonomisk oppfølging av bygg under oppføring.

Vi påtar oss også arbeider av fremdriftsmessige karakter og for byggelånoppfølging.

Alt vårt arbeid er tuftet på ideen om å levere gode og utfyllende rapporter basert på kunnskap, god arbeidsmetodikk, riktige verktøy og faglig skjønn – med profesjonell integritet i behold.

Se vår hjemmeside for øvrig informasjon: www.taksator.no.

Rapportansvarlig

Lars Erik Haga

Lars Erik Haga Kåsin

Uavhengig Takstingeniør

leh@taksator.no

970 45 940



Dette trenger du å vite om tilstandsrapporten



Hva er en tilstandsrapport?

En tilstandsrapport beskriver synlige skader/avvik eller tegn på skader/avvik på boligen. Rapporten fremhever vanligvis ikke positive egenskaper ved boligen.



Hva vurderer en bygningsakkyndig?

Den bygningsakkyndige vurderer boligen ut fra hva man kan forvente av en bygning av samme alder og type. Vurderingen gjøres som regel mot hvordan det var vanlig å bygge og regler som gjaldt da boligen ble oppført (søknadstidspunktet). Forhold som er vanlige for bygningens alder, slik som slitasje etter normal bruk regnes ikke som avvik.



Hva inneholder tilstandsrapporten?

Den bygningsakkyndige undersøker rom og bygningsdeler slik det kommer frem av [Forskrift til avhendingsloven](#). Tilstandsrapporten inneholder bare avvik som den bygningsakkyndige kan se eller kontrollere med enkle hjelpemidler. Det gjøres ikke nærmere undersøkelser slik som åpning av vegger eller andre bygningsdeler. I vegg mot våtrom og rom under terreng kan det borres et hull for å gjøre enkle undersøkelser slik som fuktsøk.

Når du kjøper en brukt bolig

Når du kjøper en brukt bolig, er det viktig å være oppmerksom på at dette ikke kan sammenlignes med å kjøpe en ny bolig. Måten boligen ble bygget på kan være annerledes enn i dag. Bygninger svekkes over tid, og utsettes for slitasje blant annet på grunn av bruk og vær og vind. Mange boliger fornyes helt eller delvis, noen i flere omganger, eller det oppføres tilbygg. Særlig for boliger som er pusset opp eller endret, er det viktig å merke seg at fornyelse av overflater ikke nødvendigvis betyr at bygningsdeler under er forbedret.

Vurdering mot byggregler

Den bygningsakkyndige vil vurdere boligen mot hvordan det var vanlig å bygge og regler som gjaldt på søknadstidspunktet. Den bygningsakkyndige ser etter avvik som har betydning for og som reduserer boligens funksjon og verdi, og som kommer frem av forskrift til avhendingslova.

Noen bygningsdeler og forhold vil den bygningsakkyndige vurdere mot dagens regelverk. Etter dagens regelverk vil disse kunne få TG2 eller TG3 uten at det nødvendigvis er krav om at avviket må utbedres. Dette kan gjelde sluk, tettesjikt og fall på bad og vaskerom, forhold som gjelder sikkerhet mot brann, rekkverk, trapper, osv.

Tilstandsrapporten beskriver ikke hele boligen

BYGNINGSSAKKYNDIGE SER FOR EKSEMPEL IKKE PÅ

- vanlig slitasje og normal vedlikeholdstilstand
- bagatellmessige forhold som ikke påvirker bygningens bruk eller verdi vesentlig
- etasjeskillere
- tilleggsbygg slik som garasje, bod, anneks, naust også videre
- utvendige trapper
- støttemurer
- skjulte installasjoner
- installasjoner utenfor bygningen
- full funksjonstesting av el- og VVS-installasjoner
- geologiske forhold og bygningens plassering på grunnen
- bygningens planløsning
- bygningens innredning
- løsløre slik som hvitevarer
- utendørs svømmebasseng og pumpeanlegg
- bygningens estetikk og arkitektur
- bygningens lovlighet (bortsett fra bruksendringer, brannceller og forhold som åpenbart kan påvirke helse, miljø og sikkerhet)
- fellesarealer (med mindre boligeier har vedlikeholdsplikt for fellesarealer og dette er kjent for bygningsakkyndig, eller fellesarealet har en særlig tilknytning til boligen).

© iVerdi 2023 © Norsk takst 2023

Malen til denne rapporten, inkludert standardtekstene fra Norsk takst, er vernet etter åndsverkloven og kan kun benyttes av medlemsforetakene i Norsk takst og av takstingeniører som er sertifisert i slikt foretak, samt av kunder hos iVerdi og studenter hos NEAK. For andre aktører er eksemplarframstilling av malen og standardtekster, som utskrift og annen kopiering til bruk som grunnlag for tilsvarende rapporter, bare tillatt når det er hjemlet i lov (kopiering til privat bruk, sitat o.l.) eller avtale med Norsk Takst ([Forside](#)) eller iVerdi ([Hjem-iVerdi](#)).

Utnyttelse i strid med lov eller avtale kan medføre erstatnings- og straffansvar.

Dette trenger du å vite om tilstandsrapporten

Tilstanden vurderes med ulike tilstandsgrader

Tilstanden gir uttrykk for en gitt forventet tilstand, blant annet vurdert ut fra alder og normal bruk. Ved Tilstandsgrad 0 (TG0) og Tilstandsgrad 1 (TG1) gir den bygningssakkyndige normalt ingen begrunnelse for valg av tilstandsgrad. Grunnen er at bygningen eller bygningsdelen da bare har normal slitasje. Ved skjulte konstruksjoner kan alder alene avgjøre tilstandsgrad. Når bygningssakkyndige anbefaler tiltak, for eksempel utbedringer, må brukeren av rapporten vurdere om tiltakene er nødvendige og lønnsomme.

Når den bygningssakkyndige velger tilstandsgrad, baseres vurderingen på faste kriterier som følger av gjeldende bransjestandard for Teknisk tilstandsanalyse ved omsetning av bolig og Forskrift til avhendingslova.

! TG 0

TILSTANDSGRAD 0, TG0: INGEN AVVIK

Bygningsdelen skal være tilnærmet ny, ikke vise tegn på slitasje og det skal være lagt frem dokumentasjon på faglig god utførelse. Det er ingen merknader til delen.

! TG 1

TILSTANDSGRAD 1, TG1: MINDRE AVVIK

Bygningsdelen skal bare ha normal slitasje, og straktiltak skal ikke anses som nødvendig. Graden kan også brukes når delen er ny, men der dokumentasjon på faglig god utførelse mangler.

! TG 2

TILSTANDSGRAD 2, TG2: VESENTLIGE AVVIK OG MINDRE AVVIK SOM ETTER NS 3600 GIR TG 2

Bygningsdelen skal enten ha feil utførelse, en skade eller symptomer på skade, sterk slitasje eller nedsatt funksjon. Graden gis når bygningsdelen trenger vedlikehold eller tiltak i nær fremtid. Graden skal også brukes når delen er gammel og det er grunn til å varsle om faren for skader på grunn av alderen, eller når det er grunn til å overvåke delen spesielt på grunn av fare for større skader eller følgeskader.

Ved avvik som ikke krever umiddelbare tiltak (ingen umiddelbar kostnad) så blir TG2 markert med en lysere farge.

! TG 3

TILSTANDSGRAD 3, TG3: STORE ELLER ALVORLIGE AVVIK

Denne tilstandsgraden brukes ved kraftige tegn på forhold som man må regne med trenger utbedring straks eller innen kort tid. Det er påvist funksjonssvikt eller sammenbrudd.

- TG IU

IKKE UNDERSØKT/IKKE TILGJENGELIG FOR UNDERSØKELSE

Det kan være avvik/skader som ikke er avdekket.

Hva er et anslag på utbedringskostnad?

Hva det vil koste å utbedre rom eller bygningsdeler, er et forsiktig anslag basert på nåværende kvalitet, registrert avvik og angitte tiltak i rapporten. Anslaget er gitt på generelt grunnlag og må ikke forveksles med et pristilbud fra en håndverker. Det kan foreligge avvik og tiltak som ikke kommer frem av rapporten.

Utbedringskostnad avhenger blant annet av personlige valg av og markedspris på materialer og tjenesteyter.

I rapporten skal det settes anslag for utbedringskostnad for TG3, og slikt anslag kan også gis ved TG2.



Beskrivelse av eiendommen

1-roms leilighet i 1.Etasje.
Beliggende i bydel St.Hanshaugen.

Leiligheten er basert på naturlig ventilasjon som var vanlig på oppføringstidspunktet.
Avtrekk via ventil.

Flislagt badrom.
Servant hengende på vegg.
Speilskap med lysarmatur på vegg over servant.
Dusjhjørne med forheng, sluk i sone, håndholdt dusjhode og termostatstyrt blandebatteri.
Gulvmontert toalett.

Enkelt kjøkken med ukjent alder.
Kjøkkeninnredning med glatte, folierte fronter.
Laminat benkeplate med nedfelt kum i rustfritt stål.
Belysning via ventilator.
Glatt, malt veggflate over benkeplaten.
Kjøkkenet har opplegg for komfyr m/topp og kjøleskap (benkhøyde).

Leiligheten disponerer to stk boder.

Det henvises ellers til rapporten i sin helhet.

Arealer

[Gå til side](#)

Forutsetninger og vedlegg

[Gå til side](#)

Lovlighet

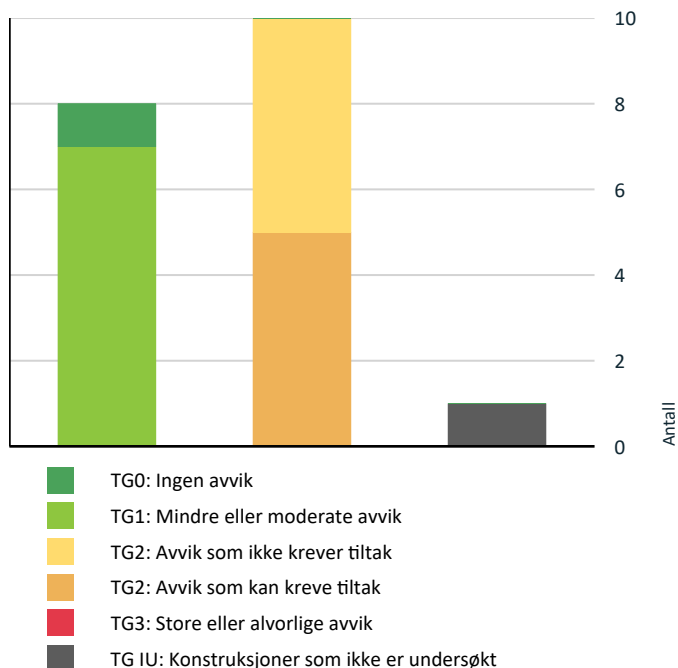
[Gå til side](#)

1-roms leilighet i 1.Etasje:

- Det foreligger godkjente og byggemeldte tegninger, som stemmer med dagens bruk

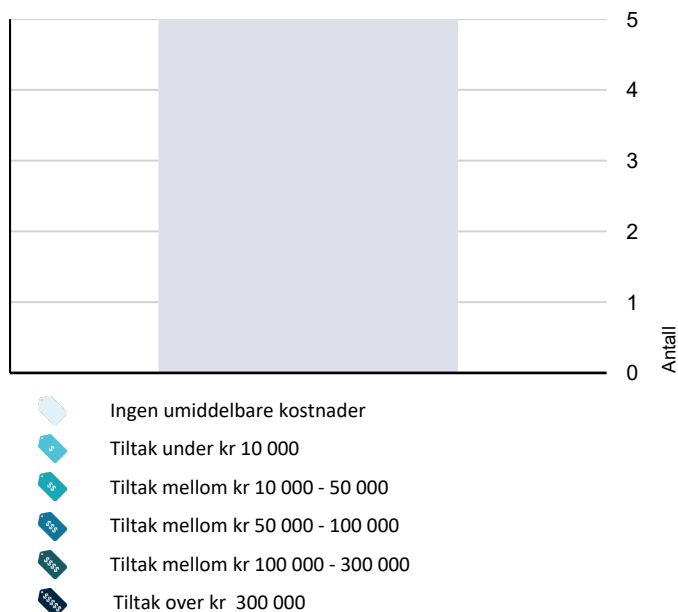
Sammendrag av boligens tilstand

Fordeling av tilstandsgrader



Vil du vite mer om tilstandsgrader? Se side 4.

Anslag på utbedringskostnad



Hva er anslag på utbedringskostnad? Se side 4.

Spesielt for dette oppdraget/rapporten

Rapporten/befaringen er avholdt etter beste skjønn og i henhold til gjeldende forskrift, instruks og retningslinjer.

Hjemmel er kontrollert ut fra «Norges Eiendommer/Ambita».

Det elektriske anlegget og røropplegget er ikke inngående vurdert, eventuelt kun beskrevet.

Det er ikke foretatt inngående vurdering av el-anlegg fordi dette ligger utenfor takstmannens kompetanseområde. Eier av bolig har selv ansvar for el-anlegg og bør jevnlig sørge for el-sjekk fra godkjent kontrollinstans.

Det tas forbehold om at det kan foreligge udokumenterte utvidelser eller endringer av elektrisk anlegg som ikke er dokumentert eller informert om.

Konstruksjoner over terreng er besiktiget fra bakkenivå. Der det i rapporten er foretatt antakelser, er dette fordi angjeldende forhold ikke har latt seg bringe på det rene. Besiktigelsen blir kun utført på lett tilgjengelige deler av konstruksjoner.

Endret bruk, kan over tid avdekke skjulte feil og mangler som ikke oppdages ved visuell kontroll.

Arealer er målt med håndholdt lasermåler i henhold til de til enhver tids gjeldende måleregler (NS3940) og ifølge gjeldende måleregler (NS3940) er følgende medregnet: "Frittliggende rør, montasjekanaler, peiser og piper".

I sammenfattet beskrivelse og under de ulike bygningsdeler er det gjort rede for de oppgraderinger som er foretatt og eventuelle svakheter som er registrert.

Det er ingen forutsetning at rom som er medtatt i BRA-i oppfyller krav i byggeforskrifter til varig opphold. I hovedsak er det dagens bruk av rommene på befaringstidspunktet som bestemmer betegnelsen, uavhengig av hva som er godkjent av bygningsmyndighetene. I mange tilfeller må takstmannen la sitt skjønn overstyre hovedregelen. Dette betyr at rommene kan defineres som BRA selv om de er i strid med byggeforskriftene. Takstmannen har ikke undersøkt/vurdert regulering eller andre forhold i bygningsetaten, for øvrig ingen spesielle forhold takstmannen ble gjort kjent med på befaringsdagen.

Ved evt. åpning av konstruksjoner kan feil og mangler avdekkes også utover det som er omtalt i rapporten.

Det gjøres oppmerksom på at dette er en tilstandsrapport på nivå 1, dvs kun en visuell befaring, uten åpning av konstruksjoner.

Merk at dagens krav til isolering og tetthet mv er strengere enn da bygget ble oppført. Tilstandsanalysen er basert på en visuell befaring og registrering av symptomer.

Rapporten begrenser seg til leiligheten og det som normalt vil omfattes av eiers selvstendige vedlikeholdsansvar som seksjons- eller andelseier.

Normalt utgjør dette alt innenfor leilighetens/seksjonens/andelens vegger.

Tilstandsrapporten tar derfor ikke for seg bygningens fellesdeler som for eksempel tak, yttervegger, grunnmur, drenering, og felles tekniske installasjoner med mindre det foreligger et særlig vedlikeholdsansvar knyttet til bygningsdelene.

På forespørsel har eier opplyst at de ikke er kjent med at

Sammendrag av boligens tilstand

boligen har skjulte feil eller mangler, offentlige pålegg som ikke er utført eller vedtak som medfører eller har medført nytt låneopptak/økning av utgifter, utover det som er nevnt i rapporten.

Opplysninger om utførte arbeider, årstall og øvrige opplysninger i rapporten er basert på opplysninger gitt av eier/beboer/revirent eller fremlagt dokumentasjon.

NB! Eier/revirent plikter å lese gjennom rapporten for å avdekke evt. feilaktige opplysninger før bruk.

Oppsummering av avvik

Vil du vite mer? Se på rommet eller bygningsdelen senere i rapporten.

1-roms leilighet i 1.Etasje:

! TG IU KONSTRUKSJONER SOM IKKE ER UNDERSØKT

! Våtrom > Etasje > Bad > Tilliggende konstruksjoner våtrom [Gå til side](#)

! TG 2 AVVIK SOM KAN KREVE TILTAK

! Innvendig > Andre innvendige forhold [Gå til side](#)

! Tekniske installasjoner > Vannledninger [Gå til side](#)

! Våtrom > Etasje > Bad > Overflater Gulv [Gå til side](#)

! Våtrom > Etasje > Bad > Sluk, membran og tettesjikt [Gå til side](#)

! Våtrom > Etasje > Bad > Ventilasjon [Gå til side](#)

! TG 2 AVVIK SOM IKKE KREVER UMIDDELBARE TILTAK

! Utvendig > Vinduer [Gå til side](#)

! Tekniske installasjoner > Ventilasjon [Gå til side](#)

! Tekniske installasjoner > Andre VVS-installasjoner [Gå til side](#)

! Kjøkken > Etasje > Stue/kjøkken > Avtrekk [Gå til side](#)

! Våtrom > Etasje > Bad > Overflater vegger og himling [Gå til side](#)

Tilstandsrapport

1-ROMS LEILIGHET I 1. ETASJE:



Byggeår
1936

Kommentar
Iflg. Norges Eiendommer.

Standard
Normal standard på bygget ut ifra alder/konstruksjon - jamfør beskrivelse under konstruksjoner.

Vedlikehold
Bygget er jevnlig vedlikeholdt.

UTVENDIG

! TG 2 Vinduer

Vinduer med trerammer og isolerglass, merket med produksjonsår 1990.

Det bør på generelt grunnlag påregnes at vinduer har behov for justering med jevne mellomrom.

Vurdering av avvik:

- Karmene i vinduer er slitte og det er sprekker i trevirket.
- Det er avvik:

Vindusglass er hele og det ble ikke observert punktering. Ved befaringen ble det ikke foretatt kontroll på åpne- og lukkemekanismer av alle vinduer, men det ble registrert at vindu subber noe.

Punkterte glass kan være vanskelig å avdekke med sikkerhet under forskjellig type vær og lys. Det utelukkes ikke at det kan forekomme punkterte glass som ikke ble registrert på befaringstidspunktet.

Det påpekes at vinduer er over 20 år gamle og har oversteget halvparten av forventet levetid. Likevel oppfyller bygningsdelene tiltenkt funksjon.

TG 2 er gitt som en påpekelse da vinduer har høy alder med høyere sannsynlighet for punktering samt noe redusert isoleringsevne sammenlignet med dagens/nye vinduer.

Det kan også være forhold som ikke ble oppdaget ved befaring, som eksempel sopp, råte o.l. Dette fordi slikt kan være avhengig av vær, klima o.l. ved befaring. TG2 på slike bygningsdelers må sees på som en varsel på at vinduer må beregnes byttet innen rimelig tid.

Konsekvens/tiltak

- Tiltak:
- Det må påregnes noe vedlikehold og at enkelte vinduer må skiftes ut. Bygningsdelene oppfyller tiltenkt funksjon men utskiftning må påregnes på sikt.

Kostnadsestimat: Ingen umiddelbar kostnad

! TG 1 Dører

Brann- og lydklassifisert entrédør (B30/Db35). Døren er utstyrt med kikkehull og har malt innside.

Det bør på generelt grunnlag påregnes at dører har behov for justering med jevne mellomrom.

Andre utvendige forhold

Tilstandsrapport

Beskrivelse av bygningen:

Bygning oppført i 1936 med bærende konstruksjoner, etasjeskillere og leilighetsskillende vegger i betong/mur. Utvendig fasade forblendet i teglstein. Grunnmur i betong og støpt såle, antatt fundamentert på fast grunn (fjell) eller faste komprimerte masser.

Grunnforhold og drenering:

Det er ikke foretatt noen geotekniske undersøkelser og det er dermed begrensede muligheter for nøyaktig kunnskap om byggegrunn og stabilitet.

Av naturlige årsaker er kontroll av drenering og drenerende masser begrenset.

Utover dette antas dreneringen å være utført i henhold til praksis og krav på byggetid.

Dreneringens levetid er avhengig av utførelse, belastning (bygningens beliggenhet) og fyllmasser rundt dreneringen.

Bygningen stod ferdig i 1936 og er oppført etter byggetidens byggeforskrifter.

Den tilfredsstillende ikke nødvendigvis alle de krav som dagens byggeforskrifter stiller til bl.a. tetthet, ventilasjon og varmeisolerings. Rapporten begrenser seg til boligen/leiligheten og det som normalt vil omfattes av eiers selvstendige vedlikeholdsansvar som eier.

Normalt utgjør dette alt innenfor boligens/leilighetens yttervegger. Tilstandsrapporten tilstandsvurderer derfor ikke bygningens felleddeler som for eksempel tak, yttervegger, grunnmur, drenering, og felles tekniske installasjoner.

Balkonger/terrasser og vindu vurderes dersom takstmannen finner det relevant for leiligheten.

Generelt har alle bygninger (eldre og nyere) et fremtidig, løpende behov for vedlikehold.

Setninger kan ha oppstått og dette kan ha medført skjevheter i gulv og er derfor ikke unormalt.

Komponenter der vedlikehold og oppgraderinger er et felles ansvar for borettslaget/sameiet er beskrevet men ikke nødvendigvis tilstandsvurdert.

Alder i seg selv er definert som symptom på slitasje/utidsmessighet/svikt osv.

Det gjelder samtlige konstruksjoner, uansett alder og tilstand. Det betyr at en bygningsdel og konstruksjon kan få TG2 på bakgrunn av høy alder men fortsatt være i en brukbar tilstand og funksjon. Bygningsdelers og konstruksjoners alder er i hovedsak vurdert ut fra Sintef sine levetidstabeller.

Gulv:

Flislagt gulv på bad.
Ellers originalt tregulv.

Vegger:

Flissatte vegger på bad.
Ellers malt panel.

Himlinger:

Glatte, malte himlingsflater.

Takhøyden ble i stue målt til ca. 2,61 m.

Overflater har normal og forventet bruksslitasje.

Stedviser ripper og merker er noe man må forvente i en brukt bolig. I tillegg er det ikke uvanlig med noe oppsprekking i hjørner og plateskjøter, som følge av forandringer i trevirke ut fra årstid, vær o.l.

En bolig som har blitt brukt i en viss tid, har vanligvis blitt utsatt for slitasje, og skader kan ha oppstått.

Slik bruksslitasje må man påregne, og det kan avdekkes enkelte forhold etter overtakelse som nødvendiggjør utbedringer.

Normal slitasje og skader som nødvendiggjør utbedring, er innenfor hva kjøper må forvente og vil ikke utgjøre en mangel.

Det samme gjelder spiker- og skruehull i vegger som følge av oppheng av bilder, tv o.l.

Tilstandsgrad er satt ut fra en helhetlig vurdering.

Etasjeskille/gulv mot grunn

Etasjeskillere i armerte betongkonstruksjoner fra byggeårene.

Det ble utført målinger for å sjekke evt. planavvik (i entré og på soverom).

Det ble ikke registrert negative avvik utover gjeldende standard. Lokale skjevheter kan forekomme.

Radon

INNSENDIG

Overflater

Tilstandsrapport

Det er ikke opplyst om utførte radonmålinger.

I borettslag, sameier og aksjeselskap pleier dette å gjøres som et felles tiltak.

Radon aktsomhet i området definert til "moderat" iht. Norges geologiske undersøkelseskart.

I samsvar med forskriftsmessige bestemmelser skal byggegrunnen være sikret mot radongass. Fjellgrunn og løsmasser i grunnen kan inneholde radon. Radon er en gass som har negativ påvirkning dersom den strømmer uhindret inn i bygninger fra grunnen. Radon når vanligvis ikke opp til overflaten i terrenget fordi jordmassene over utgjør et lufttett sjikt som radongassen vanligvis ikke trenger gjennom. Når en tomt graves ut blir sjiktet med lufttett jordsmønn punktert, og radonholdig jordluft kan trenge opp der den finnes i grunnen i større eller mindre grad. Alle bygninger skal derfor prosjekteres og utføres med radonforebyggende tiltak for å forhindre innstrømming av radon fra grunnen, og det er en forutsetning for godkjent rammesøknad at slik prosjektering er utført.

TG 1 Innvendige dører

Profilert, foliert innerdør.

Døren har normal og forventet brukslitasje, samt at den trenger noe justering.

Det bør på generelt grunnlag påregnes at dører har behov for justering med jevne mellomrom.

TG 2 Andre innvendige forhold

Terskel til badrom.

Vurdering av avvik:

- Det er avvik:

Terskelen er løs.

Konsekvens/tiltak

- Tiltak:

Terskel trenger vedlikehold/tilpassing eller utskifting.

VÅTROM

ETASJE > BAD

Generell

Flislagt badrom.

Det er ikke fremlagt noen form for dokumentasjon på når og hvem som pusset opp baderommet.

Det er heller ikke fremlagt dokumentasjon på baderommets oppbygging og løsninger.

Rapporten tar utgangspunkt i gitte opplysninger, samt det som var synlig ved visuell inspeksjon på befaringsdagen.

Baderommets underliggende hovedkonstruksjoner har oversteget forventet levetid på 20 år.

Levetid er beregnet ut fra Norsk Standard og Sintef sine levetidstabeller. Tilstandsvurderingen tar høyde for dette.

Totalt oppussing/modernisering må påregnes innen rimelig tid.

Det anbefales på generelt grunnlag at det dusjes i dusjkabinett med kontrollert rørføring til sluk, inntil baderommet moderniseres/pusses opp.

Bad hvor membranløsninger kan være mangelfulle sammenlignet med dagens krav til membranløsninger. Endret bruk kan fremskynde behov for oppgradering.

Generell informasjon for å best ivareta våtrom:

Ha alltid god gjennomlufting på våtrommet, slik at fuktigheten i rommet luftes tilstrekkelig ut.

Husk at fuktige våtrom er en god grobunn for blant annet soppdannelse og jordslag.

Tørk opp vannsøl for å hindre for stor spredning av fukt.

Generell rengjøring av fliser, fuger og utstyr for å opprettholde farge og glans.

Skru ut ventilasjonsventilen ca. 1 gang i året og rengjør denne, slik at den ikke tetter seg med støv og skitt.

Unngå i størst mulig grad å bore gjennom fliser i våtsone. Hvis dette gjøres må det brukes godkjent våtromssilikon i skruerhullet.

Rengjør sluket ca. 3-4 ganger i året. Sluket renses etter risten er fjernet - Vippes opp med skrutrekker eller lignende.

Rør ikke klemringen (festet med skruer).

Utløpet kan renses etter at vannlås er fjernet (om sluket har dette).

Vannlåstrakten trekkes enklest opp ved å gripe tak i ribben i bakkant med for eksempel en tang eller lignende.

Vannlåsen trekkes rett opp.

Sammenføyning igjen skjer i motsatt rekkefølge.

Vær nøye med at vannlåstrakten med gummiring kommer riktig på plass.



ETASJE > BAD

Tilstandsrapport

Overflater vegger og himling

Vegger:
Flissatte vegger.

Himling:
Glatt, malt himlingsflate.

Tilstandsgrad er satt ut fra en helhetlig vurdering.

Vurdering av avvik:

- Det er avvik:

Det er påvist noe svertesopp i mykflug.

Tilstandsgrad er i tillegg satt ut fra bygningsdelenes og overflatenes alder samt underliggende konstruksjoner.

Konsekvens/tiltak

- Tiltak:

Det er ikke behov for akutte utbedringstiltak. Utbedring vil være naturlig ved evt. modernisering

Kostnadsestimat: Ingen umiddelbar kostnad

ETASJE > BAD

Overflater Gulv

Flislagt gulv med termostatstyrte varmekabler.

Høydeforskjell mellom topp flis ved dør og overkant sluk, målt til 12 mm.

Dette tilfredsstillende ikke dagens krav.

Vurdering av avvik:

- Det er avvik:

I henhold til dagens krav skal det være en høydeforskjell på 25 mm mellom topp slukrist og topp membran ved terskel. Om membran ikke er synlig ved terskel, måles høydeforskjellen mellom topp slukrist og topp flis ved terskel (der evt. vann kan renne ut i tilstøtende rom)

Noe svakt fall generelt, og stedvis antydning til bom (hulrom) under flis.

Konsekvens/tiltak

- Tiltak:

Det er ikke behov for akutte utbedringstiltak. Utbedring vil være naturlig ved evt. modernisering

ETASJE > BAD

Sluk, membran og tettesjikt

Plastsluk med synlig klemring.

Det er ikke synlig membran i sluk, men dette utelukker ikke at det er benyttet membran.

Hjelpesluk i plast.

Merk at sluk må renses jevning for å unngå lukt og tett sluk, samt for å forlenge slukets levetid.

Vurdering av avvik:

- Det er avvik:

Tettesjiktet (membran) har oversteget mer enn halvparten av den levealder som normalt kan forventes.

Tettesjiktet har dermed (eller nærmer seg) moderniseringsbehov.

Det er i praksis lite gjennomførbart å bare bytte tettesjikt.

For å oppnå vanntette løsninger og overganger ved sluk, i gulv, rundt rørgjennomføringer og i overgang mellom gulv og vegg må hele rommet moderniseres.

Om det i tillegg er eldre slukløsning bør det også påregnes å bytte dette. Det bemerkes at rommet oppfattes som funksjonelt med dagens bruk, men endret bruk med større fuktbelastning enn i dag kan fremprovosere avvik og på den måten fremskynde behovet for modernisering.

Tilstandsgrad er satt som følge av manglende dokumentasjon på badets oppbygging samt evt. arbeider som er utført etter oppføring. Dette er i samsvar med gjeldende forskrifter og standarder.

For våtrom, spesielt bad, er dokumentasjon på utførte arbeider viktig for å kunne sette riktig tilstandsgrad.

Mangler dokumentasjon, vurderes tilstand ut fra synlige overflater samt alder/elde og slitasje, noe som medfører TG2 i henhold til NS3600.

Dette fordi man ikke kan bekrefte kvalitet, materialvalg og utførelse på underliggende konstruksjoner, som for eksempel membran/tettesjikt.

Det er ukjent bruk av mansjetter ved rørgjennomføringer som kan gi potensiell fare for vanninntrenging i våtsonen. Dette utgjør en risiko for fukt- og vannskader på tilstøtende bygningskonstruksjoner, spesielt ved manglende eller utilstrekkelig tetting.

Konsekvens/tiltak

- Tiltak:

Membran og underliggende konstruksjoner nærmer seg tidpunkt for utskifting.

Det anbefales at det dusjes i dusjkabinett med kontrollert rørføring til sluk, inntil baderommet moderniseres.



Tilstandsrapport



ETASJE > BAD

! TG 1 Sanitærutstyr og innredning

Servant hengende på vegg.
Speilskap med lysarmatur på vegg over servant.
Dusjhjørne med forheng, sluk i sone, håndholdt dusjhode og termostatstyrt blandebatteri.
Gulvmontert toalett.

Det ble rutinemessig søkt etter fukt på typisk fuktutsatte steder (på innredning) med fuktindikator (Protimeter SM) på befaringen og det var ingen indikasjoner på fukt på befaringstidspunktet.

Ingen avvik registrert utover normal, forventet bruksslitasje.
Tilstandsgrad er satt ut fra helhetlig vurdering av rommet og innredning.

ETASJE > BAD

! TG 2 Ventilasjon

Naturlig avtrekksventilasjon i rommet.
Avtrekkventil i himling.

Dette er en skjønnsmessig vurdering av takstmannen og det er ikke foretatt tallfestet målinger, men antas å fungere tilfredsstillende.

Tilstandsgrad er satt ut fra dagens løsning.
Eventuelle endringer i ventilasjonsløsningen vil kunne gi endret tilstandsgrad.

Vurdering av avvik:

- Rommet har kun naturlig ventilasjon.
- Våtrommet mangler tilluftsventilering, f.eks. spalte/ventil ved dør.

Konsekvens/tiltak

- Det bør etableres tilfredsstillende tilluft til våtrom f.eks. luftespalte ved dør e.l.
- Elektrisk avtrekksvifte bør monteres for å lukke avviket.

Det kan være at borettslag/sameie har egne vedtekter som hindrer montering av mekanisk avtrekk fra rommet, anbefalt tiltak må derfor avklares nærmere med styret i borettslag/sameie før det eventuelt kan gjennomføres.

ETASJE > BAD

! TG IU Tilliggende konstruksjoner våtrom

Det ble utført hulltaking på tilstøtende rom av baderommet.
Det ble målt etter fuktighet inne i konstruksjonen.
Ingen unormale avvik registrert.

Hullet ble tettet med blendelokk.

Det ble i tillegg, rutinemessig søkt etter fukt i dusjsonens vegger med fuktindikator (Protimeter SM) på befaringen, og det var ingen indikasjoner på fukt.
Fuktsøk gir kun en indikasjon og må ikke oppfattes som en garanti for baderommet. Gulv måles ikke.

KJØKKEN

ETASJE > STUE/KJØKKEN

! TG 1 Overflater og innredning

Enkelt kjøkken med ukjent alder.
Kjøkkeninnredning med glatte, folierte fronter.
Laminat benkeplate med nedfelt kum i rustfritt stål.
Belysning via ventilator.
Glatt, malt veggflate over benkeplaten.
Kjøkkenet har opplegg for komfyr m/topp og kjøleskap (benkhøyde).

Selv om det ikke var et krav da kjøkkenet ble installert, anbefales det nå generelt å installere vannstopper med sensor og magnetventil samt en komfyrvakt for økt sikkerhet og forebygging av skader.

Det ble rutinemessig søkt etter fukt på typisk fuktutsatte steder med fuktindikator (Protimeter SM) på befaringen og det var ingen indikasjoner på fukt.

Normal forventet bruksslitasje.
Tilstandsgrad satt ut fra helhetlig vurdering av rommet og innredning.



ETASJE > STUE/KJØKKEN

! TG 2 Avtrekk

Tilstandsrapport

Kjøkkenventilator med kullfilter over stekesone.

Eventuelle filter i kjøkkenventilatoren bør rengjøres/skiftes regelmessig for å unngå at fett fester seg og skaper brannfare.

Tilstandsgrad er satt ut fra dagens løsning.
Eventuell endring av løsningen vil kunne gi endret tilstandsgrad.

Vurdering av avvik:

- Kjøkkenet har ventilator med omluft (kullfilter).

Konsekvens/tiltak

- Andre tiltak:

Ingen tiltak er nødvendig pr. dags dato da ventilasjon av denne typen er en relativt vanlig type løsning i eldre bygg/bygårder.
For evt. montering av mekanisk avtrekk må det undersøkes hos styret og i borettslagets/sameiets vedtekter om det lar seg montere.

Kostnadsestimat: Ingen umiddelbar kostnad

TEKNISKE INSTALLASJONER

! TG 2 Vannledninger

Synlige, interne vannførende rør i kobber.

Rørføringer og rørenes tilstand kan være vanskelig å gi en fullstendig vurdering av da disse for det meste ligger skjult i boligens vegger og konstruksjoner eller er innkasset.
Undertegnede har ikke fullt ut vurdert bereder og røranlegget for varmtvann av den grunn at dette krever spesielt utstyr og kompetanse.
Alder, fortetting og brudd kan være risikomomenter i et hvert anlegg.
Tegn til dette ble ikke observert på befaringsdagen.
Eier opplyste at systemet fungerer som det skal.

Vurdering av avvik:

- Mer enn halvparten av forventet brukstid er passert på innvendige vannledninger.

Konsekvens/tiltak

- Det er ikke behov for utbedringstiltak siden anlegget fungerer i dag, men ut ifra alder kan skader plutselig oppstå på eldre anlegg.



! TG 1 Avløpsrør

Interne og synlig avløpsrør i plast og støpejern.

Øvrige avløpsrør er felles for bygningen og ikke inspisert/vurdert.

Det påpekes at felles rørføringer kan være av annet materiale og dermed ha en annen tilstand enn interne rørføringer. Tilstandsgrad er satt ut fra vurdering av de bygningsdelene som var tilgjengelige og mulige å bedømme ut fra en visuell befaring.

! TG 2 Ventilasjon

Leiligheten er basert på naturlig ventilasjon.
Avtrekk via ventiler.

En god måte å oppnå ventilasjon vil derfor være ved åpning av vinduer.

For å fremme et sunt innneklima, anbefales det regelmessig og effektiv lufting ved å åpne vinduer strategisk i 5-10 minutter flere ganger daglig. Unngå innendørs tørking av klær og vær nøye med lufting etter aktiviteter som øker fuktighet, som dusjing eller matlaging, for å forhindre muggsopp. Hold rom oppvarmet til minst 18-19 grader for å unngå kondens og muggvekst, og vurder plassering av varmekilder for optimal temperaturfordeling.

Vurdering av avvik:

- Det er avvik:

Naturlig ventilasjon gis på generelt grunnlag tilstandsgrad 2 da dagens strenge krav til ventilasjon ikke er oppfylt, til tross for at denne typen ventilasjon er normalt for boliger/leiligheter bygget i denne tidsperioden.

Konsekvens/tiltak

- Tiltak:

Det er pr. idag ikke behov for tiltak da løsningen fungerer som tiltenkt. Endret bruk kan endre behovet for endring av ventilasjonsløsningen.

Bygningen har den naturlige ventilasjon som var vanlig på byggetiden. Ventilasjonsløsningen er enklere enn det som benyttes i dag.

Kapasitet og mengde luftutskiftning er ikke kontrollert da det krever eget utstyr for måling og det hører ikke inn under en nivå 1 undersøkelse.

Det kan være at borettslag/sameie har egne vedtekter som hindrer montering av mekanisk avtrekk fra rommet, anbefalt tiltak må derfor avklares nærmere med styret i borettslag/sameie før det eventuelt kan gjennomføres.

Kostnadsestimat: Ingen umiddelbar kostnad

! TG 2 Andre VVS-installasjoner

Tilstandsrapport

Radiatorer tilknyttet og varmt forbruksvann fra sentralvarmeanlegg.

Det er ikke opplyst om feil eller mangler vedrørende bygningsdelene, og heller ingen synlige tegn til lekkasje.

Øvrig anlegg er ikke teknisk vurdert eller effekt målt.

Tilstandsgrad er satt utifra en visuell inspeksjon (internt), og opplysninger fra eier.

Vurdering av avvik:

- Mer enn halvparten av forventet brukstid på VVS-installasjoner er oppbrukt.

Konsekvens/tiltak

- Det er ikke behov for utbedringstiltak siden VVS-installasjonen(e) fungerer i dag, men ut ifra alder kan skader plutselig oppstå på eldre VVS-installasjoner.

Kostnadsestimat: Ingen umiddelbar kostnad

Elektrisk anlegg

Dette er en forenklet kontroll begrenset til de spørsmål og undersøkelser som forskrift til avhendingslova (tryggere bolighandel) § 2-18 inneholder. Dette kan ikke sammenlignes med en kontroll utført av offentlig myndighet (Det lokale eltilsyn) eller registrert elektrovirksomhet, og en bygningssakkyndig har verken kompetanse eller lov til å foreta en slik kontroll.

Tilstandsgraden er vurdert ut fra den forenklede og begrensede kontrollen som forskriften inneholder. El-anlegget kan ha feil og mangler som en slik forenklet undersøkelse ikke vil avdekke. Vær derfor oppmerksom på denne risikoen, og søk videre veiledning eller få en fullstendig kontroll utført av registrert elektrovirksomhet.

Sikringsskap lokalisert i felles trappegang.
Automatsikringer med jordfeilbrytere.xx
Hovedsikring på 25 A og 3 fordelingskurser.

Selvavlesende strømmåler er installert.
Det foreligger kursfortegnelse i skap.

Eier opplyser at anlegget fungerer slik det skal, og at det ikke forekommer at sikringer løser ut.

Det foreligger ingen/er ikke fremlagt dokumentasjon/samsvarserklæring på det elektriske anlegget. Samsvarserklæring er en garanti på at den elektriske installasjonen er gjort riktig i henhold til regelverket. Vær klar over risikoen og kostnadene mangelfull samsvarserklæring kan ha, da man ikke kan konstantere om det resterende elektriske ledningsnett er utført av sertifisert personell.

Derfor anbefales det en utvidet el-kontroll utført av en registrert elektroinstallasjons-virksomhet.
EL-kontroll er en grundigere og omfattende kontroll av EL-anlegg enn kun tilsyn.

Det påpekes at dette kun er en anbefaling da takstmann ikke har kompetanse eller lov til å utføre full vurdering av det elektriske anlegget

Det er registrert at kabler ikke er tilstrekkelig festet.

Det er ikke opplyst om arbeider på det elektriske anlegget.

Rapporten tar utgangspunkt i at det er tilstrekkelig kapasitet på EI-anlegget til normal bruk.

Det tas forbehold om at det kan foreligge udokumenterte utvidelser eller endringer av elektrisk anlegg som ikke er dokumentert eller informert om.

Forskrift om elektriske lavspenningsanlegg. Sitat: "Eier og bruker av anlegget som omfattes av denne forskrift skal sørge for at det blir foretatt nødvendig ettersyn og vedlikehold slik at anlegget til enhver tid tilfredsstiller sikkerhetskravene i kap. 5."

Fra og med 1. januar 1999 er elektroentreprenører forpliktet til å utarbeide samsvarserklæring til eier av elektrisk anlegg ved installasjon av nye anlegg eller endringer i eksisterende anlegg.

Dokumentasjonen er en bekreftelse fra elektroentreprenøren at anlegget er i samsvar med sikkerhetskravene i forskrift om elektriske lavspenningsanlegg.

Kravet om samsvarserklæring har ikke tilbakevirkende kraft.

Takstmannen utfører en forenklet kontroll begrenset til de spørsmål og undersøkelser som forskrift til avhendingslova (tryggere bolighandel) § 2-18 inneholder.

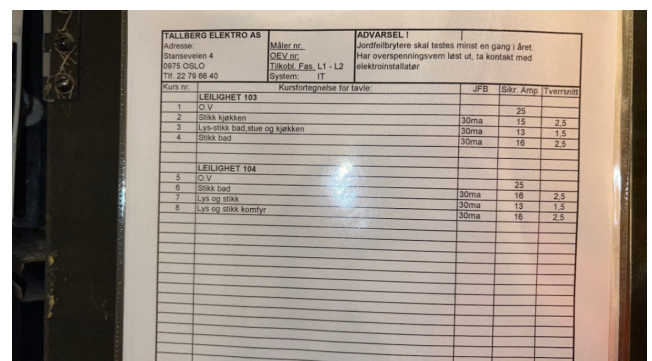
Dette kan ikke sammenlignes med en kontroll utført av offentlig myndighet (Det lokale eltilsyn) eller registrert elektrovirksomhet, og en bygningssakkyndig har verken kompetanse eller lov til å foreta en slik kontroll.

Evt. angivelse av Tilstandsgrad er vurdert ut fra den forenklede og begrensede kontrollen som forskriften inneholder.

El-anlegget kan ha feil og mangler som en slik forenklet undersøkelse ikke vil avdekke.


Vær derfor oppmerksom på denne risikoen, og søk videre veiledning eller få en fullstendig kontroll utført av registrert elektrovirksomhet.

Takstmannen beskriver anlegget, men vurderer det ikke da dette krever spesialkompetanse.



| FALLBERG ELEKTRO AS | | Måler nr. | | ADVARSEL! | |
|---------------------------|----------------------------------|----------------------|-----|---|-----------|
| Kjølasse: | | OEV.nr. | | Jordfeilbrytere skal testes minst en gang i året | |
| Stansveien 4 | | Tilkom. Fas. L1 - L2 | | Har overspenningsvern løst ut, ta kontakt med elektronstallater | |
| 0975 OSLO | | System: IT | | | |
| Tlf. 22 79 66 40 | | | | | |
| Kursfortegnelse for lavte | | | | | |
| Num nr. | | | IFB | Sikr. Amp | I-vernsst |
| LEILIGHET 103 | | | | | |
| 1 | IO.V | | | 25 | |
| 2 | Stikk kjøkken | 30ma | 15 | 2,5 | |
| 3 | Lys-utstikk bad sluse og kjøkken | 30ma | 13 | 1,5 | |
| 4 | Stikk bad | 30ma | 16 | 2,5 | |
| LEILIGHET 104 | | | | | |
| 5 | IO.V | | | 25 | |
| 6 | Stikk bad | 30ma | 16 | 2,5 | |
| 7 | Lys og stikk | 30ma | 13 | 1,5 | |
| 8 | Lys og stikk komfyrt | 30ma | 16 | 2,5 | |

Tilstandsrapport



TG 0 Branntekniske forhold

Dette er en forenklet kontroll begrenset til de spørsmål som fremkommer under. Tilstandsgraden er basert på retningslinjer til disse spørsmålene i bransjestandarden NS3600. Dette kan ikke sammenlignes med en fullstendig kontroll av branntekniske forhold av offentlig myndighet, eller en vurdering av boligens branntekniske forhold eller prosjektering fra en rådgiver med spesialkompetanse. En bygningssakkyndig har verken kompetanse til å gi slik veiledning eller lov til å foreta en slik kontroll.

Tilstandsgraden er vurdert ut fra den forenklete og begrensede kontrollen. Det kan være feil og mangler om branntekniske forhold som en slik forenklet undersøkelse ikke vil avdekke. Vær derfor oppmerksom på denne risikoen, og søk videre veiledning eller rådgivning.

Brannslukkingsapparat i leiligheten.

Lovpålagt røykvarsler/brannslukningsutstyr skal følge boligen ved salg. Det er viktig at selger sørger for at dette er i orden ved salg.

Alarmanlegg og øvrig utstyr er ikke fysisk testet av takstmann, kun visuelt inspisert.

Generell info om brannslukkingsutstyr (i henhold til TEK17):

Boligbygg (risikoklasse 4) må ha enten håndslukkeapparat eller egnet brannslange som rekker inn i alle rom.

Håndslukkeapparater kan være pulverapparater på minimum 6 kg med ABC-pulver eller skum- og vannapparater på minimum 9 liter eller på minimum 6 liter og med effektivitetsklasse minst 21A etter NS-EN 3-7:2004.

I bolig kan det benyttes formstabil brannslange med innvendig diameter på minimum 10 mm.

Brannslange må ikke være lengre enn 30 meter ved fullt uttrekk.

Antall og dekningsområde av brannslanger og håndslukkeapparater må være slik at alle rom i hele bygningen dekkes.

Brannslukkeutstyr må være plassert slik at brukerne lett kan finne fram til det og kunne ha mulighet til å slukke branntilløp i startfasen før det utvikler seg til en større brann.

Generell info om brannvarslere (i henhold til TEK17):

Brann-/røykdetektorer i leiligheter i boligbygninger må dekke områdene kjøkken, stue og sone utenfor soverom.

Dessuten må følgende være oppfylt:

- Det må være minst én detektor per etasje.

- Akustiske alarmorganer må plasseres slik at alarmstyrken er minst 60 dB i oppholdsrom og soverom når mellomliggende dører er lukket.

1. Er det mangler for brannslukningsutstyr i boligen iht. forskriftskrav på søknadstidspunktet, men minst Byggeforskrift 1985?
Nei

2. Er det skader på brannslukkingsutstyr eller er apparatet eldre enn 10 år?
Nei

3. Er det mangler på røykvarsler i boligen iht. forskriftskrav på søknadstidspunktet, men minst Byggeforskrift 1985?
Nei

4. Er det skader på røykvarslere?
Nei

Arealer, byggetegninger og brannceller

Standard gjeldende fra 01.01.2024

Arealmålinger og arealoppsett er basert på Norsk standard 3940:2023 Areal- og volum-beregninger av bygninger. Arealet gjelder for tidspunktet da boligen ble målt

Hva er måleverdig areal?

Arealet i rommet må ha minst 1,90 m fri høyde over gulvet og minst bredde på 0,60 m. Et loft med skråtak vil for eksempel bare få registrert målbart areal der høyden er minst 1,90 m og bredden minst 0,60 m. Rommet må ha dør eller luke, og gangbart gulv.

Hva er bruksareal?

BRA = BRA-i + BRA-e + BRA-b

Bruksarealet for bygningen er bruttoarealet minus arealet som optas av yttervegger.



Carport og/eller garasje plass i felles garasjeanlegg er ikke måleverdig areal

| | |
|---------------------------------|---|
| Internt bruksareal (BRA-i) | Arealet innenfor boenheten(e) |
| Eksternt bruksareal (BRA-e) | Arealet av alle rom utenfor boenheten(e) og som tilhører denne, slik som for eksempel boden |
| Innglasset balkong mv (BRA-b) | Arealet av innglasset balkong, veranda eller altan når denne er tilknyttet boenheten(e) |
| Terrasse- og balkongareal (TBA) | Arealet av terrasser, åpne balkonger og åpen altan tilknyttet boenheten(e) |

Gulvareal (GUA) Er sum av BRA (bruksareal) og ALH (areal med lav takhøyde).
Areal med lav takhøyde (ALH) er ikke måleverdig areal, som skyldes skråtak og lav himlingshøyde.
GUA kan opplyses i markedsføring der det er aktuelt for den konkrete boligen og kun sammen med BRA-i, for eksempel der gulvflaten har en verdi og har funksjon ved møblering og bruk av rommene. Ikke innredet areal som kaldloft, måles og oppgis normalt ikke.

Arealet kan ikke alltid fastsettes nøyaktig

Areal kan være komplisert eller umulig å måle opp nøyaktig fordi det er vanskelig å fastslå tykkelsen på innervegger, skjevheter i og utforming av bygningskonstruksjoner som karnapp, buer og vinkler som ikke er rette, åpne rom over flere etasjer og så videre.

Eiendommens markedsverdi kan ikke baseres på en matematisk beregning basert på antall kvadratmeter opplyst i rapporten. Opplysninger om areal kan altså ikke alene benyttes for å beregne eiendommens verdi.

Den bygningsakkyndige kan avdekke eventuelle bruksendringer og avvik i branncelleinndeling

Den bygningsakkyndige ser på byggetegninger hvis de er tilgjengelige og dette er en del av oppdraget, og vurderer bruken av boligen opp mot tegningene. Hvis den bygningsakkyndige oppdager at en bolig ikke ser ut til å være delt opp i brannceller etter kravene i byggt teknisk forskrift på befaringstidspunktet, skal det opplyses om dette.

Reglene om bruksendring og brannceller kan være kompliserte. Søk videre faglige råd om rapporten ikke gir deg svar. Den bygningsakkyndige kan ikke vurdere og svare på alle spørsmål, og kan heller ikke vite om kommunen kan gi unntak for kravene som gjelder. [Vil du vite mer?](#)

Om brannceller

En branncelle er hele eller avgrensede deler av en bygning hvor en brann fritt kan utvikle seg uten at den kan spre seg til andre bygninger eller andre deler av bygningen i løpet av en fastsatt tid.

Om bruksendring

Bruksendring er å endre bruken av et rom fra en tillatt bruk til en annen. Dette kan kreve søknad og tillatelse, for eksempel hvis du endrer et rom fra bod til soverom eller arbeidsrom, eller hvis du endrer en bolig til to separate boliger.

Rom for varig opphold har krav til takhøyde, romstørrelse, rømningsvei og lysforhold som må være oppfylt. Du kan søke kommunen om unntak for kravene, men kan ikke regne med å få unntak for krav som går på helse og sikkerhet, for eksempel krav til rømningsvei.

Bruksendring som krever godkjenning, og som ikke er søkt bruksendret, er ulovlig. Kommunen kan etter plan- og bygningsloven kapittel 32 forfølge overtredelser. Kommunen kan pålegge deg å avslutte den ulovlige bruken, eventuelt å rette eller tilbakeføre rommet til godkjent bruk.

Arealer

1-roms leilighet i 1.Etasje:

Ny arealstandard

| Etasje | Bruksareal BRA m ² | | | SUM | Terrasse- og balkongareal (TBA) |
|----------------|-------------------------------|-----------------------------|----------------------------|-----|---------------------------------|
| | Internt bruksareal (BRA-i) | Eksternt bruksareal (BRA-e) | Innglasset balkong (BRA-b) | | |
| Etasje | 15 | | | 15 | |
| Kjeller (bod) | | 1 | | 1 | |
| Loft (bod) | | 3 | | 3 | |
| SUM | 15 | 4 | | | |
| SUM BRA | 19 | | | | |

Romfordeling

| Etasje | Internt bruksareal (BRA-i) | Eksternt bruksareal (BRA-e) | Innglasset balkong (BRA-b) |
|---------------|----------------------------|-----------------------------|----------------------------|
| Etasje | Entré, Stue/kjøkken, Bad | | |
| Kjeller (bod) | | Bod | |
| Loft (bod) | | Bod | |

Kommentar

Entré/gang, bad og stue/kjøkken/soverom.

Eier har påvist en stk bod i kjeller, og en på loft som opplyses og tilhøre seksjonen. Disse bodene er medtatt i arealoppstillingen.

Kjeller:

Kjellerbod er målt til ca 1,4 m².

Boden er merket med nr 104

Loft:

Loftboden er målt til ca 3,3 m².

Boden er merket med nr 104.

Innvendig målte arealer.

Alle innvendige sjakter, rørkasser o.l. er medberegnet i boligens areal.

I arealoppstillingen er alle arealer avrundet til nærmeste hele tall.

Dette er i henhold til gjeldende måleregler (NS3940).

Det er bruken av rommet på befaringstidspunktet som avgjør rommets navn og definisjon i arealoppstillingen.

Dette betyr at rommet både kan være i strid med Teknisk forskrift (TEK) og mangle godkjenning i kommunen for den aktuelle bruken, uten at dette vil få betydning for takstmannens valg av romdefinisjon.

Det kan være avvik i dagens rombruk/rombenevnelse i forhold til boligens opprinnelige byggemeldte/godkjente tegninger.

Dette er i henhold til gjeldende måleregler (NS3940).

Rombetegnelse er skjønnsmessig vurdert på stedet og tilfredsstillende ikke nødvendigvis kravene i Teknisk forskrift for rom til varig opphold mht. rommets størrelse, takhøyde, lysforhold og rømning.

Innbygde/plassbygde skap er skjønnsmessig vurdert på stedet.

Boder utenfor boenheten (BRA-e) er ofte møblerte/fulle og i mange tilfeller umulig å måle nøyaktig.

Disse arealene må derfor sees på som omtrentlige arealer og ikke eksakte.

Bodene er vist frem til takstingeniøren av eier/representant for eier på befaringsdagen.

Takstingeniøren har ikke gjort nærmere undersøkelser om leiligheten har bruksrett til disse arealene.

Vær oppmerksom på at det kan forekomme mindre forskjeller/avvik i målingene på grunn av kompleksiteten i romstrukturen og vinkler i leiligheten kombinert med målemetode og avrundingsregler. Vi jobber nøye med å sikre nøyaktighet, men små variasjoner kan oppstå.

Areal måles på stedet med enkel håndholdt lasermåler.

Dersom areal er av stor betydning for kjøper anbefales en laserscanning av hver etasje før kjøp.

Lovlighet

Byggetegninger

Det foreligger godkjente og byggemeldte tegninger, som stemmer med dagens bruk

Brannceller

Er det påvist synlige tegn på avvik i branncelleinndeling ut ifra dagens byggeteknisk forskrift?

Ja Nei

Nyere håndverkstjenester

Er det ifølge eier utført håndverkstjenester på boligen siste 5 år?

Ja Nei

Krav for rom til varig opphold

Er det påvist avvik i forhold til rømningsvei, dagslysflate eller takhøyde?

Ja Nei

Kommentar:

Total fordeling mellom P-ROM og S-ROM

Tabellen under viser fordelingen av P-ROM og S-ROM etter veiledningen til NS 3940: 2012. Dette er til informasjon og til sammenligning. Tallene er omtrentlige, kan avvike fra faktiske målinger og er ikke juridisk bindende

| | P-ROM(m2) | S-ROM(m2) |
|------------------------------|------------|------------|
| 1-roms leilighet i 1.Etasje: | 15 | 0 |

Befarings - og eiendomsopplysninger

Befaring

| Dato | Til stede | Rolle |
|-----------|----------------------|---------------|
| 24.3.2025 | Lars Erik Haga Kåsin | Takstingeniør |
| | Charlotte Ekholt | Kunde |
| | Richard Dante | Megler |

Matrikkeldata

| Kommune | gnr. | bnr. | fnr. | snr. | Areal | Kilde | Eieforhold |
|----------|------|------|------|------|--------------------|---|------------|
| 301 OSLO | 216 | 30 | | 4 | 416 m ² | Iflg. Norges Eiendommer - Ambita. Tomtearealet gjelder for det aktuelle Gnr/Bnr. | Eiet |

Adresse

Fagerborggata 44

Hjemmelshaver

Herkules Confektionsfabrikker AS

Kommentar

Bolignummer (SSB) : 104

Regulering : Området er regulert til boligformål
Adkomst vei : Offentlig, interne gang- og stikkveier.
Tilknytning vann : Offentlig
Tilknytning avløp : Offentlig

Eiendomsopplysninger

Beliggenhet

Området byr på et bredt spekter av fasiliteter og tjenester innen kort gangavstand. For daglige innkjøp finner du flere dagligvarebutikker, samt spesialforretninger og bakerier i nærheten.

Majorstuen og Bogstadveien ligger kun en kort spasertur unna, og her finner du et stort utvalg av butikker, kaféer og restauranter.

I nærområdet finner du også populære parkområder som Stensparken og Frognerparken, som gir gode muligheter for rekreasjon og friluftsliv.

Skole- og barnehagetilbudet i området er godt, med flere populære skoler og barnehager i nærheten, noe som gjør området svært familievennlig.

For studenter ligger Universitetet i Oslo (Blindern) og Handelshøyskolen BI innenfor en kort kollektiv- eller sykkeltur.

Fagerborggata 44 er svært godt betjent når det kommer til kollektivtransport. Fra Majorstuen T-banestasjon, som ligger i gangavstand, kan du enkelt ta linjer som går på Oslos T-banenettverk. I tillegg er det flere buss- og trikkelinjer i umiddelbar nærhet. Dette gjør det enkelt å komme seg til sentrum, utkantene av byen og videre til Oslo Lufthavn via Flytoget på Nationaltheatret. For de som foretrekker sykkel eller gange, er det godt tilrettelagt med sykkelveier og fortau i området.

Om tomten

Felleseie tomt 416 m², i følge "Norges Eiendommer".

Tomten er omkranset av variert vegetasjon, som skaper en naturlig og frodig ramme rundt eiendommen.

Parkering er tilgjengelig i samsvar med gjeldende regler for området, og tilrettelegger for praktisk adkomst til eiendommen.

Samlet sett utgjør tomten et attraktivt og funksjonelt miljø, som beriker eiendommens verdi og appell.

Tinglyste/andre forhold

Felleskostnadene inkluderer fellesutgifter, kapitalkostnader, kommunale avgifter, felles bygningsforsikring, forretningsførsel, drift og vedlikehold m.m.

På generelt grunnlag oppfordres alle til å sette seg inn i vedtekter, husordensregler, regnskap, budsjett og årsberetning.

Dokumentene vil være tilgjengelig hos meglerforetaket. Det gjøres oppmerksom på at fellesgjeld og felleskostnader kan variere over tid som følge av beslutninger foretatt i sameiet.

Bebyggelsen

Området består hovedsakelig av blokker.

Bygning oppført i 1936 med bærende konstruksjoner, etasjeskillere og leilighetsskillende vegger i betong/mur.

Utvendig fasade forblendet i teglstein.

Grunnmur i betong og støpt såle, antatt fundamentert på fast grunn (fjell) eller faste komprimerte masser.

Dato fra da bygningen ble tatt i bruk, er datert til 0/01-1936, - i følge "Norges Eiendommer".

Det føres løpende vedlikehold og oppgraderinger etter behov og vedtak.

For oversikt over utførte arbeider henvises det til sameiets styre samt sameiets årsmelding

Kilder og vedlegg

Dokumenter

| Beskrivelse | Dato | Kommentar | Status | Sider | Vedlagt |
|---------------|------|-----------|------------------|-------|---------|
| Egenerklæring | | | Ikke gjennomgått | | Nei |

Revisjoner

| Versjon | Dato | Kommentar |
|---------|------------|-----------|
| 1 | 26.03.2025 | |
| 2 | 26.03.2025 | |

Tilstandsrapportens avgrensninger

STRUKTUR•REFERANSENIVÅ•TILSTANDSGRADER

- Rapporten er basert på innholdskrav i Forskrift til avhendingslova (tryggere bolighandel). Formålet er å gi en tilstandsanalyse til bruk for den som bestiller og/eller i et salg til forbruker, og ikke for andre tredjeparter. Rapportens struktur, metode og begrepsbruk følger i hovedsak Norsk Standard NS 3600:2018 (Teknisk tilstandsanalyse ved omsetning av bolig), samt Takstbransjens retningslinjer for arealmåling når det gjelder fordeling mellom P-areal og S-areal.
- Tilbakeholdt eller uriktig informasjon som har betydning for vurderingen, er ikke bygningssakkyndiges ansvar. Rapporten beskriver avvik, altså en tilstand som er dårligere enn referansenivået. Rapporten framhever normalt ikke positive sider ved boligen ut over det som fremgår av tilstandsgradene.
- Tilstanden angis i rapporten og gir uttrykk for en gitt forventet tilstand blant annet vurdert ut fra alder og normal bruk slik:

i) **Tilstandsgrad 0, TG0:** Ingen avvik eller skader. I tillegg må bygningsdelen være tilnærmet ny, mindre enn 5 år, og det foreligger dokumentasjon på faglig god utførelse.

ii) **Tilstandsgrad 1, TG1:** Mindre avvik. Normal slitasje. Strakstiltak ikke nødvendig. TG1 kan gis når bygningsdelen er tilnærmet ny og det ikke foreligger dokumentasjon på faglig god utførelse.

iii) **Tilstandsgrad 2, TG2:** Vesentlige avvik, og mindre avvik som etter NS 3600 gir TG 2, men som ikke nødvendigvis krever umiddelbare tiltak. I denne rapporten kan TG2 i Rapportsammendrag være inndelt i TG2 som krever tiltak og de som ikke krever umiddelbare tiltak. Konstruksjonen har normalt enten feil utførelse, en skade eller symptomer på skade, sterk slitasje eller nedsatt funksjon. Vedlikehold eller tiltak trengs i nær fremtid, det er grunn til å varsle fare for skader på grunn av alder eller overvåke spesielt på grunn av fare for større skade eller følgeskade. For skjulte konstruksjoner vil alder i seg selv være et symptom som kan gi TG2. For synlige konstruksjoner kan alder sammen med andre symptomer og momenter gi TG2. Avvik under TG2 kan gis sjablongmessig anslag.

iv) **Tilstandsgrad 3, TG3:** Store eller alvorlige avvik. Kraftige symptomer på forhold som man må regne med trenger utbedring straks eller innen kort tid. Påvist funksjonssvikt eller sammenbrudd. Avvik under TG3 skal gis sjablongmessig anslag.

v) **Tilstandsgrad TGiu:** Ikke undersøkt/ikke tilgjengelig for undersøkelse.

- Ved TG0 og TG1 gis det normalt ingen begrunnelse for valg av tilstandsgrad, fordi bygningen eller bygningsdelen da bare har normal slitasje. For anbefalte tiltak ved TG2 og TG3 må bruker av rapporten vurdere om tiltakene er nødvendige og lønnsomme. Hva det vil koste å utbedre rom eller bygningsdeler er et sjablongmessig anslag basert på registrert avvik og angitte tiltak i rapporten. Anslaget er gitt på generelt grunnlag og basert på erfaringstall i seks intervaller, og kan ikke forveksles med en konkret vurdering og tilbud fra en entreprenør eller håndverker. Det må eventuelt innhentes tilbud fra en nærmere undersøkelse, og konkret og nøyaktig vurdering av utbedringskostnad. Kostnader til ikke oppdagede avvik/utbedringer/feil kan forekomme. Utbedringskostnad avhenger av personlige preferanser og markedspris på materialer og tjenesteyter.

PRESISERINGER

- Avvik vurderes ut fra tekniske forskrifter på søknadstidspunktet for bygget. Noen bygningsdeler vurderes etter gjeldende teknisk forskrift på befaringstidspunktet. Dette gjelder blant annet:

i) sluk, tettesjikt og fall på bad og vaskerom (våtrom)

ii) Forhold rundt brann, rømming, sikkerhet, for eksempel rekkverkshøyder/åpninger, ulovlige bruksendringer, brannceller mv.

- For skjulte konstruksjoner slik som vann og avløp uten dokumentasjon, er kvalitet og alder vurdert.

- Fastmonterte installasjoner, for eksempel innfelt belysning (downlights), demonteres ikke for å sjekke dampsperran bak. Dette er hensyn til bygningssakkyndiges kompetanse og risikoen for skade.

- Kontroll av fukt i konstruksjonen ved hulltaking i bad og vaskerom (våtrom), rom under terreng (kjelleretasje, underetasje og sokkeletasje) eller andre bygningsdeler skjer etter eiers aksept. Hulltaking av våtrom og rom under terreng kan unntaksvis unnlates, se Forskrift til Avhendingsloven.

- Kontroll av romfunksjoner for P-ROM utføres kun når det ikke foreligger godkjente og byggemeldte tegninger, eller når tegninger ikke stemmer med dagens bruk.

- Bygningssakkyndig gir en forenklet vurdering av branntekniske forhold og elektriske installasjoner i boligen dersom det er mer enn fem år siden sist boligen hadde el-tilsyn. Bygningssakkyndig kan anbefale å konsultere offentlige myndigheter eller kvalifisert elektrofaglig fagperson ved behov for grundigere undersøkelser.

TILLEGGSunDERsØKELSER

Etter avtale kan tilstandsanalysen utvides til også å omfatte tilleggsundersøkelser utover minimumskravet i forskriften.

BEFARINGEN

Rapporten gir en vurdering av byggverk og bygningsdeler som bygningssakkyndig har observert, og som fremkommer av Forskrift til avhendingsloven. Rapporten er likevel ingen garanti for at det ikke kan finnes skjulte feil, skader og mangler. NS 3600:2018 (Teknisk tilstandsanalyse ved omsetning av bolig) har undersøkelsesnivå fra 1 til 3, der undersøkelsesnivå 1 er det laveste og baseres på visuell observasjon. Rapporten baseres på undersøkelsesnivå 1 med få unntak (våtrom og rom under terreng). I praksis betyr dette at gjennomføringen av befaringen begrenses som følger:

- Det utføres kun visuelle observasjoner på tilgjengelige flater uten fysiske inngrep (f.eks. riving).

- Flater som er skjult av snø eller på annen måte ikke er tilgjengelig eller skjult, blir ikke kontrollert. Det foretas ikke funksjonsprøving av bygningsdeler, som isolasjon, piper, ventilasjon, el. anlegg, osv.

- Det gis ingen vurdering av boligens tilbehør, hvite- og brunevarer og annet inventar. Dette gjelder også integrert tilbehør.

- Inspisering av yttertak er basert på det som er synlig, normalt på insiden fra loftet og utvendig fra stige/bakkenivå. Befaring av tak må være sikkerhetsmessig forsvarlig for å kunne gjennomføres.

- Stikkprøvetakninger er utvalgt tilfeldig og kan innebære kontroll under overflaten med spiss redskap eller lignende.

Tilstandsrapportens avgrensninger

UTTRYKK OG DEFINISJONER

- **Tilstand:** Byggverkets eller bygningsdelens tekniske, funksjonelle eller estetiske status på et gitt tidspunkt.
- **Symptom:** Observerbart forhold som gir indikasjon på hvilken tilstand et byggverk eller en bygningsdel befinner seg i. Benyttes ved beskrivelse av avvik.
- **Skadegjørere:** Zoologiske eller biologiske skadegjørere, i hovedsak råte, sopp og skadedyr.
- **Fuktsøk:** Overflatesøk med egnet søkeutstyr (fuktindikator) eller visuelle observasjoner.
- **Fuktmåling:** Måling av fuktinnhold i materiale eller i bakenforliggende konstruksjon ved bruk av egnet måleutstyr (blant annet hammerelektrode og pigger).
- **Utvidet fuktsøk (hulltaking):** Boring av hull for inspeksjon og fuktmåling i risikoutsatte konstruksjoner, primært i tilstøtende vegger til bad, utforede kjellervegger og eventuelt i oppforede kjellergulv.
- **Normal slitasjegrad:** Forventet nedsliting av materiale i overflaten som er basert på enkle visuelle observasjoner. Kan vurderes sammen med bygningsdelens alder.
- **Forventet gjenværende brukstid:** Anslått tid et byggverk eller en del av et byggverk fortsatt vil være tjenlig for sitt formål (NS3600, Termer og definisjoner punkt 3.9)

AREALBEREGNING FOR BOENHETER

- Areal fastsettes etter Forskrift til avhendingsloven og Norsk Standard 3940 Areal- og volum-beregninger av bygninger fra 2023.
- Areal oppgis i hele kvadratmeter i rapporten, og gjelder for det tidspunkt oppmålingen fant sted.
- **Bruksareal (BRA)** er det måleverdige arealet som er innenfor omsluttete vegger målt i gulvhøyde (bruttoareal minus arealet som opptas av yttervegger). I tillegg til gulvhøyde gjelder regler om fri bredde for at arealet skal være måleverdig, med betydning for BRA av for eksempel loft med skråtak. BRA består av internt bruksareal (BRA-i), eksternt bruksareal (BRA-e) og innglasset balkong mv (BRA-b). Terrasse- og balkongareal (TBA) opplyses der tilstandsrapporten skal benyttes i boligomsetningen og der det er aktuelt. I tillegg kan gulvareal (GUA) og areal med lav takhøyde (ALH) opplyses sammen med BRA der det er aktuelt og en del av oppdraget. Rom skal ha atkomst og gangbart gulv for å kunne regnes som BRA/måleverdig areal.
- Arealet måles og oppgis dersom arealet oppfyller krav til måleverdighet, slik som at arealet må ha minst en bredde på 0,6m og minst en høyde på 1,9 m osv. Et rom kan være i strid med teknisk forskrift og mangle godkjenning hos kommunen for den aktuelle bruken, uten at dette får betydning for om arealet måles og oppgis i tilstandsrapporten. Når arealet måles tas det ikke hensyn til om arealet er lovlig oppført eller om bruken er lovlig, bruksendringer, lysforhold eller andre sikkerhetsmangler.
- Eiendommens markedsverdi kan ikke baseres på en rent matematisk

beregning i forhold til antall kvadratmeter opplyst i rapporten. Opplysninger om areal kan altså ikke alene benyttes for beregning av eiendommens verdi.

- Rom som ligger utenfor boenheten, men som eier har påvist og/eller opplyst at tilhører boenheten, er oppmålt og inkludert i BRA-e. Det er ikke fremvist dokumentasjon på at rommet tilhører boenheten, med mindre dette er angitt særskilt. Rom utenfor boenheten kan omdisponeres av borettslaget/sameiet og dette kan påvirke boligens BRA. Vær oppmerksom på at NS 3940:2023 og eierseksjonsloven har ulike definisjoner av fellesareal. Ved arealmåling gjelder NS 3940:2023 som definerer fellesareal slik: "Delen av bygning som brukes av to eller flere bruksenheter eller til bygningens forvaltning, drift eller vedlikehold.
- I en overgangsperiode skal rapporter som benyttes i boligomsetningen eller dersom det er en del av oppdraget også opplyse om fordelingen mellom P-ROM og S-ROM med utgangspunkt i definisjonene som fremkommer av veiledningen til Norsk Standard 3940 Areal- og volum-beregninger av bygninger fra 2012. Fordelingen mellom P-ROM og S-ROM er basert på veiledningen og bygningssakkyndiges eget skjønn. P-ROM er måleverdige rom som benyttes til kort eller langt opphold. S-ROM er måleverdige rom som benyttes til lagring, og tekniske rom. Bruken av et rom på befaringstidspunktet har betydning for om rommet defineres som P-ROM eller S-ROM. Dette betyr at rommet både kan være i strid med teknisk forskrift og mangle godkjenning i kommunen for den aktuelle bruken, uten at dette vil få betydning for valg av arealkategori.
- Se øvrig informasjon om areal i rapporten, Norsk Standard 3940 (2012 og 2023) og veiledningen til disse.

PERSONVERN

iVerdi AS, bygningssakkyndig og takstforetaket behandler personopplysninger som bygningssakkyndig trenger for å kunne utarbeide rapporten. Personvernerklæring med informasjon om bruk av personopplysninger og dine rettigheter finner du her [Personvernerklæring - iVerdi](#)

DELING AV PERSONOPPLYSNINGER FOR TRYGGERE BOLIGHANDEL OG MULIG RESERVASJON

Norsk takst og deres samarbeidspartnere benytter personopplysninger fra rapporten for analyse- og statistikkformål, samt utvikling og drift av produkter og tjenester for takstbransjen og andre aktører i boligomsetningen. Les mer om dette og hvordan du kan reservere deg på <https://www.norsktakst.no/norsk/om-norsk-takst/personvernerklæring/reservasjon/>

Vendu lager en boliganalyse basert på opplysninger fra rapporten. Les mer om dette og hvordan du kan reservere deg her: <https://samtykke.vendu.no/TF2141>

KLAGEORDNING FOR FORBRUKERE

Er du som forbruker misfornøyd med bygningssakkyndiges arbeid eller opptreden ved taksering av bolig eller fritidshus, se www.takstklagenemnd.no for mer informasjon