


# Tilstandsrapport

 Boligbygg med flere boenheter

 Nordåsvegen 1A , 2032 MAURA

 NANNESTAD kommune

 gnr. 130, bnr. 10, snr. 1

Sum areal alle bygg: BRA: 94 m<sup>2</sup> BRA-i: 74 m<sup>2</sup>



Befaringsdato: 30.03.2026

Rapportdato: 28.04.2026

Oppdragsnr.: 22493-1097

Eiendomsverdi ref nr: CT3998

Autorisert foretak: Jødahl Takst og Bygg AS



Tilstandsrapporten er gyldig ett år fra rapportdato. Oppstår det skader eller skjer det endringer på eiendommen, bør du som selger be om en oppdatert tilstandsrapport.

# Jødahl Takst og Bygg AS

Roar Jødahl har snart 30 års erfaring som tømrer med fagbrev, og har utført mange større og mindre oppdrag for private og bedrifter. Roar har også flere års erfaring som prosjektleder innen skadesanering.

Roar har videreutdannet seg innen taksering ved Norges Takst akademi, og ble uteksaminert som Takstingeniør i 2024.

Jødahl Takst og Bygg, tidligere Jødahl Bygg AS, har flere års erfaring innen levering av snekker oppdrag, fra tilbygg til restaurering og oppføring av nybygg.

## Rapportansvarlig



Roar Jødahl

jodahlb@outlook.com

480 94 565



# Dette trenger du å vite om tilstandsrapporten



## Hva er en tilstandsrapport?

En tilstandsrapport beskriver synlige skader/avvik eller tegn på skader/avvik på boligen. Rapporten fremhever vanligvis ikke positive egenskaper ved boligen.



## Hva vurderer en bygningsakkyndig?

Den bygningsakkyndige vurderer boligen ut fra hva man kan forvente av en bygning av samme alder og type. Vurderingen gjøres som regel mot hvordan det var vanlig å bygge og regler som gjaldt da boligen ble oppført (søknadstidspunktet). Forhold som er vanlige for bygningens alder, slik som slitasje etter normal bruk regnes ikke som avvik.



## Hva inneholder tilstandsrapporten?

Den bygningsakkyndige undersøker rom og bygningsdeler slik det kommer frem av [Forskrift til avhendingsloven](#). Tilstandsrapporten inneholder bare avvik som den bygningsakkyndige kan se eller kontrollere med enkle hjelpemidler. Det gjøres ikke nærmere undersøkelser slik som åpning av vegger eller andre bygningsdeler. I vegg mot våtrom og rom under terreng kan det borres et hull for å gjøre enkle undersøkelser slik som fuktsøk.

## Når du kjøper en brukt bolig

Når du kjøper en brukt bolig, er det viktig å være oppmerksom på at dette ikke kan sammenlignes med å kjøpe en ny bolig. Måten boligen ble bygget på kan være annerledes enn i dag. Bygninger svekkes over tid, og utsettes for slitasje blant annet på grunn av bruk og vær og vind. Mange boliger fornyes helt eller delvis, noen i flere omganger, eller det oppføres tilbygg. Særlig for boliger som er pusset opp eller endret, er det viktig å merke seg at fornyelse av overflater ikke nødvendigvis betyr at bygningsdeler under er forbedret.

## Vurdering mot byggregler

Den bygningsakkyndige vil vurdere boligen mot hvordan det var vanlig å bygge og regler som gjaldt på søknadstidspunktet. Den bygningsakkyndige ser etter avvik som har betydning for og som reduserer boligens funksjon og verdi, og som kommer frem av forskrift til avhendingslova.

## Tilstandsrapporten beskriver ikke hele boligen

### BYGNINGSSAKKYNDIGE SER FOR EKSEMPEL IKKE PÅ

- vanlig slitasje og normal vedlikeholdstilstand
- bagatellmessige forhold som ikke påvirker bygningens bruk eller verdi vesentlig
- skjulte installasjoner
- installasjoner utenfor bygningen
- full funksjonstesting av el- og VVS-installasjoner
- geologiske forhold og bygningens plassering på grunnen
- bygningens planløsning
- bygningens innredning
- løsøre slik som hvitevarer
- utendørs svømmebasseng og pumpeanlegg
- bygningens estetikk og arkitektur
- bygningens lovlighet (bortsett fra bruksendringer, brannceller og forhold som åpenbart kan påvirke helse, miljø og sikkerhet)
- fellesarealer (med mindre boligeier har vedlikeholdsplikt for fellesarealer og dette er kjent for bygningsakkyndig, eller fellesarealet har en særlig tilknytning til boligen).

© iVerdi 2023

Malen til denne rapporten, inkludert standardtekstene fra Verdi er vernet etter åndsverkloven og kan kun benyttes av av kunder hos iVerdi. For andre aktører er eksemplarframstilling av malen og standardtekster, som utskrift og annen kopiering til bruk som grunnlag for tilsvarende rapporter, bare tillatt når det er hjemlet i lov (kopiering til privat bruk, sitat o.l.) eller avtale med iVerdi ([Hjem-iVerdi](#)).

Utnyttelse i strid med lov eller avtale kan medføre erstatnings- og straffansvar.

# Dette trenger du å vite om tilstandsrapporten

## Tilstanden vurderes med ulike tilstandsgrader

Tilstanden gir uttrykk for en gitt forventet tilstand, blant annet vurdert ut fra alder og normal bruk. Ved Tilstandsgrad 0 (TG0) og Tilstandsgrad 1 (TG1) gir den bygningssakkyndige normalt ingen begrunnelse for valg av tilstandsgrad. Grunnen er at bygningen eller bygningsdelen da bare har normal slitasje. Ved skjulte konstruksjoner kan alder alene avgjøre tilstandsgrad. Når bygningssakkyndige anbefaler tiltak, for eksempel utbedringer, må brukeren av rapporten vurdere om tiltakene er nødvendige og lønnsomme.

Når den bygningssakkyndige velger tilstandsgrad, baseres vurderingen på faste kriterier som følger av gjeldende bransjestandard for Teknisk tilstandsanalyse ved omsetning av bolig og Forskrift til avhendingslova.



### TILSTANDSGRAD 0, TG0: INGEN AVVIK

Bygningsdelen skal være tilnærmet ny, ikke vise tegn på slitasje og det skal være lagt frem dokumentasjon på faglig god utførelse. Det er ingen merknader til delen.



### TILSTANDSGRAD 1, TG1: MINDRE AVVIK

Bygningsdelen skal bare ha normal slitasje, og strakstiltak skal ikke anses som nødvendig. Graden kan også brukes når delen er ny, men der dokumentasjon på faglig god utførelse mangler.



### TILSTANDSGRAD 2, TG2: VESENTLIGE AVVIK OG MINDRE AVVIK SOM ETTER NS 3600 GIR TG 2

Bygningsdelen skal enten ha feil utførelse, en skade eller symptomer på skade, sterk slitasje eller nedsatt funksjon. Graden gis når bygningsdelen trenger vedlikehold eller tiltak i nær fremtid. Graden skal også brukes når delen er gammel og det er grunn til å varsle om faren for skader på grunn av alderen, eller når det er grunn til å overvåke delen spesielt på grunn av fare for større skader eller følgeskader.



### TILSTANDSGRAD 3, TG3: STORE ELLER ALVORLIGE AVVIK

Denne tilstandsgraden brukes ved kraftige tegn på forhold som man må regne med trenger utbedring straks eller innen kort tid. Det er påvist funksjonssvikt eller sammenbrudd.



### IKKE UNDERSØKT/IKKE TILGJENGELIG FOR UNDERSØKELSE

Det kan være avvik/skader som ikke er avdekket.

## Informasjon om utbedringskostnader

Utbedringskostnadene i rapporten er sjablongmessige anslag basert på observerte forhold som feil, skader eller uregelmessigheter, samt foreslåtte tiltak. Disse anslagene er veiledende, angis i fem intervaller, er basert på generelle erfaringstall, og må ikke forveksles med konkrete pristilbud fra håndverkere eller entreprenører. Faktiske kostnader kan variere betydelig, avhengig av individuelle valg, materialpriser og markedsforhold. For å få en nøyaktig vurdering av utbedringskostnadene anbefales ytterligere undersøkelser og innhenting av flere pristilbud fra kvalifiserte fagfolk. Slike anslag gis for TG3, der dette er mulig.



Tiltak under kr 20 000



Tiltak mellom kr 20 000 – 100 000



Tiltak mellom kr 100 000 – 200 000



Tiltak mellom kr 200 000 – 500 000



Tiltak over kr 500 000

# Beskrivelse av eiendommen

Bolig i 1 etg i boligkompleks fra 2012.

Boligen har entrè, bod, 2 soverom stue og kjøkken.  
Fra stue er det utgang til en markterrasse målt til ca 20m2.

Tilhørende til boligen er en carport i rekke målt til ca 15m2 og en ekstern bod i rekke målt til ca 5m2.

Boligen fremstår med gjennomgående god standard og normalt vedlikeholds nivå sett i forhold til alder.  
Det er ikke registrert vesentlige avvik utover det som kan forventes av naturlig slitasje over tid.  
Bygningsmessige konstruksjoner virker solide, og det er benyttet materialer av tilfredsstillende kvalitet.

Innvendige overflater fremstår som jevnt vedlikeholdt, med normal bruksslitasje på gulv, vegger og himlinger.  
Kjøkken og våtrom holder en funksjonell standard, og det er ikke observert forhold som tilsier behov for umiddelbare tiltak.

Tekniske installasjoner, herunder elektrisk anlegg og VVS, vurderes å være i tilfredsstillende stand basert på visuell kontroll og tilgjengelig dokumentasjon.  
Det anbefales likevel jevnlig kontroll og vedlikehold i henhold til gjeldende forskrifter.

Samlet sett vurderes boligen å ha en god teknisk tilstand, med et normalt vedlikeholdsbehov fremover.

## Boligbygg med flere boenheter - Byggeår: 2012

### UTVENDIG [Gå til side](#)

Boligen ligger i et boligkompleks fra 2012.  
Det er vegger av trekonstruksjon med utvendig liggende kledning.  
Tak er tekket med takstein.  
Tilhørende carport og ekstern bod.  
Fra stue er det utgang til en markterrasse.

### INNVENDIG [Gå til side](#)

Innvendige overflater består av parkettgulver, flislagt gulv i entreen med varmekabler.  
Veggene og himlingen har malter flater.

### VÅTROM [Gå til side](#)

Bad/vaskerom  
Bad/vaskerom fra byggeårene, rommet har flislagt gulv med varmekabler og flislagte vegger samt malt platehimling.  
Det er dusjhjørne med glassdører, vegghengt toalett, innredning med heldekkende servant, speil med lys over.  
Opplegg for vaskemaskin. vannfordelerskapet er plassert inne i rommet.

Rommet har innredning med nedfelt servant, veggmontert toalett, dusjvegger/hjørne og opplegg for vaskemaskin.

### KJØKKEN [Gå til side](#)

Kjøkkenet har innredning med glatte fronter.  
Benkeplaten er av laminat. Det er kjølfrysenskap, oppvaskmaskin,

platetopp, stekeovn, vannstoppssystem og komfyrvakt.  
Det er avtrekk via balansert anlegg.

### TEKNISKE INSTALLASJONER [Gå til side](#)

Boligen har rør i rør system, besiktet i vannfordelerskap.  
Synlige avløpsrør er av plast.  
Boligen har balansert ventilasjonsanlegg.  
Boligen har benkebereder montert i kjøkkenskapet.  
El skapet er plassert bak dør til badet.

### FORHOLD SOM ÅPENBART KAN MEDFØRE FARE FOR HELSE, MILJØ OG SIKKERHET [Gå til side](#)

Bygget er opplyst utført med forskriftsmessig radonsperre, dokumentasjon foreligger

### Arealer [Gå til side](#)

### Forutsetninger og vedlegg [Gå til side](#)

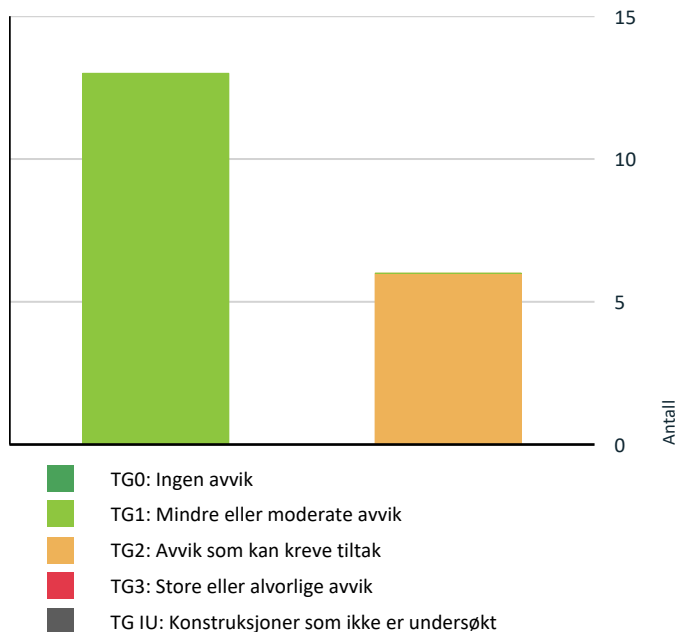
### Lovlighet [Gå til side](#)

#### Boligbygg med flere boenheter

- Det foreligger godkjente og byggemeldte tegninger, som stemmer med dagens bruk  
Tegninger og ferdigattest er fremvist.

# Sammendrag av boligens tilstand

## Fordeling av tilstandsgrader



Vil du vite mer om tilstandsgrader? Se side 4.

## Spesielt for dette oppdraget/rapporten

Rapporten/befaringen er avholdt etter beste skjønn og i henhold til gjeldende instruks og retningslinjer. Hjemmel er kontrollert utfra "Norges Eiendommer".

Det elektriske anlegget og røropplegget er ikke inngående vurdert, eventuelt kun beskrevet.

Det er ikke foretatt inngående vurdering av el-anlegg fordi dette ligger utenfor takstmannens kompetanseområde. Eier av bolig har selv ansvar for el-anlegg og bør jevnlig sørge for el-sjekk fra godkjent kontrollinstans.

Det tas forbehold om at det kan foreligge udokumenterte utvidelser eller endringer av elektrisk anlegg som ikke er dokumentert eller informert om.

Konstruksjoner over terreng er besiktiget fra bakkenivå. Der det i rapporten er foretatt antakelser, er dette fordi angjeldende forhold ikke har latt seg bringe på det rene. Besiktigelsen blir kun utført på lett tilgjengelige deler av konstruksjoner.

Endret bruk, kan over tid avdekke skjulte feil og mangler som ikke oppdages ved visuell kontroll.

Arealer er målt med håndholdt lasermåler i henhold til de til enhver tids gjeldende målereglene (NS3940) og ifølge gjeldende målereglene (NS3940) er følgende medregnet: "Frittliggende rør, montasjekanaler, peiser og piper".

I sammenfattet beskrivelse og under de ulike bygningsdeler er det gjort rede for de oppgraderinger som er foretatt og eventuelle svakheter som er registrert.

Det er ingen forutsetning at rom som er medtatt i BRA-i oppfyller krav i byggeforskrifter til varig opphold. I hovedsak er det dagens bruk av rommene på befaringstidspunktet som bestemmer betegnelsen, uavhengig av hva som er godkjent av bygningsmyndighetene. I mange tilfeller må takstmannen la sitt skjønn overstyre hovedregelen. Dette betyr at rommene kan defineres som BRA selv om de er i strid med byggeforskriftene.

Takstmannen har ikke undersøkt/vurdert regulering eller andre forhold i bygningsetaten, for øvrig ingen spesielle forhold takstmannen ble gjort kjent med på befaringsdagen.

Ved evt. åpning av konstruksjoner kan feil og mangler avdekkes også utover det som er omtalt i rapporten.

Det gjøres oppmerksom på at dette er en tilstandsrapport på nivå 1, dvs kun en visuell befaring, uten åpning av konstruksjoner.

Merk at dagens krav til isolering og tetthet mv er strengere enn da bygget ble oppført. Tilstandsanalysen er basert på en visuell befaring og registrering av symptomer.

Rapporten begrenser seg til leiligheten og det som normalt vil omfattes av eiers selvstendige vedlikeholdsansvar som seksjons- eller andelseier.

Normalt utgjør dette alt innenfor leilighetens/seksjonens/andelens vegger.

Tilstandsrapporten tar derfor ikke for seg bygningens felleddeler som for eksempel tak, yttervegger, grunnmur, drenering, og felles tekniske installasjoner med mindre det foreligger et særlig vedlikeholdsansvar knyttet til bygningsdelene.

På forespørsel har eier opplyst at de ikke er kjent med at boligen har skjulte feil eller mangler, offentlige pålegg som ikke er utført eller vedtak som medfører eller har medført nytt låneopptak/økning av utgifter, utover det som er nevnt i rapporten.

# Sammendrag av boligens tilstand

Opplysninger om utførte arbeider, årstall og øvrige opplysninger i rapporten er basert på opplysninger gitt av eier/beboer/revirent eller fremlagt dokumentasjon.

NB! Eier/revirent plikter å lese gjennom rapporten for å avdekke evt. feilaktige opplysninger før bruk.

## Oppsummering av avvik

Vil du vite mer? Se på rommet eller bygningsdelen senere i rapporten.

### Boligbygg med flere boenheter

#### ! TG 2 AVVIK SOM KAN KREVE TILTAK

- ! Innvendig > Pipe og ildsted [Gå til side](#)
- ! Tekniske installasjoner > Avløpsrør [Gå til side](#)
- ! Våtrom > Etasje > Bad/vaskerom > Overflater Gulv [Gå til side](#)
- ! Våtrom > Etasje > Bad/vaskerom > Sluk, membran og tettesjikt [Gå til side](#)
- ! Våtrom > Etasje > Bad/vaskerom > Sanitærutstyr og innredning [Gå til side](#)
- ! Kjøkken > Etasje > Kjøkken > Overflater og innredning [Gå til side](#)

#### HELSE, MILJØ OG SIKKERHET

Forhold som åpenbart kan medføre fare for helse, miljø og sikkerhet

[Gå til side](#)

# Tilstandsrapport

## BOLIGBYGG MED FLERE BOENHETER



**Byggeår**  
2012

**Kommentar**

**Anvendelse**

**Standard**

Normal standard på bygget ut ifra alder/konstruksjon - jamfør beskrivelse under konstruksjoner.

**Vedlikehold**

Bygget er jevnlig vedlikeholdt.

## UTVENDIG

### ! TG 1 Vinduer

**Beskrivelse**

Boligen har malte trevinduer med 2-lags glass fra byggeårene.

### ! TG 1 Dører

**Beskrivelse**

Boligen har malt ytterdør med glass.

### ! TG 1 Balkongdør

**Beskrivelse**

Boligen har malt balkongdør med glass fra byggeårene.

### ! TG 1 Balkonger, terrasser og rom under balkonger

**Beskrivelse**

Boligen har en markterrasse med impregnerte gulvbord som er malt. Det er både stikk kontaktert og lys på terrassen.

## INNSENDIG

### ! TG 1 Overflater

**Beskrivelse**

Boligen har flislagt gulv i entreen med varmekabler. Ellers er det eikeparkett fra byggeårene. Veggene er av malte slette plater og panelplater. Himlingene er av malte plater.

### ! TG 1 Etasjeskille/gulv mot grunn

**Beskrivelse**

Gulv mot grunn er av betongdekke.

### ! TG 2 Pipe og ildsted

**Beskrivelse**

Det er montert elementpipe og sotluke men det er ikke installert noen vedovn i boligen.

**Vurdering av avvik:**

- Ildfast plate mangler på gulvet under sotluke/feieluke på pipe.

**Konsekvens/tiltak**

- Det anbefales å montere ildfast plate under luker på pipe.

Det bør monteres ildfast plate på gulvet under sotluke/feieluke for å redusere risikoen for brann ved eventuell utfall av glør eller aske. Manglende ildfast plate kan medføre økt fare for antennelse av gulv og omkringliggende materialer.

### ! TG 1 Innvendige dører

**Beskrivelse**

Boligen har fabrikkmalte fyllingsdører fra byggeårene.

## VÅTROM

### ETASJE > BAD/VASKEROM

#### Generell

**Beskrivelse**

Bad/vaskerom fra byggeårene, det foreligger ingen dokumentasjon på membran/tettesystemer. Rommet har flislagt gulv med varmekabler og flislagte vegger samt malt platehimling. Det er dusjhjørne med glassdører, vegghengt toalett, innredning med heldekkende servant, speil med lys over. Opplegg for vaskemaskin. vannfordelerskapet er plassert inne i rommet.

### ETASJE > BAD/VASKEROM

### ! TG 1 Overflater vegger og himling

**Beskrivelse**

Flislagte vegger og malt platehimling.

### ETASJE > BAD/VASKEROM

### ! TG 2 Overflater Gulv

**Beskrivelse**

# Tilstandsrapport

Flislagt gulv med varmekabler.  
Det er lokalt fall i dusjsonen målt til ca 1:100.

## Vurdering av avvik:

- Det er påvist at høydeforskjell fra topp slukrist til gulv/synlig topp membran ved dørterskel er mindre enn 25 mm.
- Det er påvist at noen fliser har bom (hulrom under).
- Det er påvist avvik i fallforhold til sluk i forhold til krav i forskrift på byggetidspunktet.

## Konsekvens/tiltak

- Til tross for avviket i fall/høydeforskjell til sluk, vil gulvet fortsatt kunne lede vann mot sluket, men med redusert effektivitet. Dette kan potensielt øke risikoen for vannansamling i enkelte områder av badet.
- Selv om bom eller hull lyd ikke alltid er et umiddelbart problem, bør det overvåkes nøye før eventuell utvikling i sprekker i flisfuger e.l. oppstår. Dette må en foreta tiltak for, for å begrense utviklingen.

Det bør utbedres fallforhold slik at det oppnås tilstrekkelig høydeforskjell til sluk, for å redusere risiko for vannansamling og fuktskader i omkringliggende konstruksjoner.

Bom i fliser bør utbedres for å hindre at fliser løsner eller skades over tid, noe som kan føre til ytterligere skade på gulvet.

## ETASJE > BAD/VASKEROM

### ! TG 2 Sluk, membran og tettesjikt

#### Beskrivelse

Rommet har plastsluk men med ukjent membran/tetteløsning.

#### Vurdering av avvik:

- Membran kan ikke konstateres (ikke synlig og det foreligger heller ikke dokumentasjon).
- Rommet er et våtrom hvor det ved etablering var krav om "uavhengig kontroll", men det foreligger ingen dokumentasjon på at det er utført "uavhengig kontroll".

#### Konsekvens/tiltak

- Innhent dokumentasjon, om mulig.

Det bør innhentes dokumentasjon på utført membran og uavhengig kontroll.

Konsekvensen av manglende dokumentasjon er økt risiko for at membran og tettesjikt kan være mangelfullt eller ufagmessig utført, noe som kan føre til vannlekkasjer og skader på omkringliggende konstruksjoner.



## ETASJE > BAD/VASKEROM

### ! TG 2 Sanitærutstyr og innredning

#### Beskrivelse

Rommet har innredning med nedfelt servant, veggmontert toalett, dusjvegger/hjørne og opplegg for vaskemaskin.

## Vurdering av avvik:

- Det er ikke påvist tilfredsstillende løsning for å synliggjøre lekkasje fra innebygget susterne.

## Konsekvens/tiltak

- Det må gjennomføres ytterligere undersøkelser.

Det bør etableres en løsning som synliggjør eventuell lekkasje fra innebygget susterne, for å redusere risikoen for skjulte vannskader og følgeskader på omkringliggende konstruksjoner.

## ETASJE > BAD/VASKEROM

### ! TG 1 Ventilasjon

#### Beskrivelse

Boligen har balansert ventilasjon.

## ETASJE > BAD/VASKEROM

### Tilliggende konstruksjoner våtrom

#### Beskrivelse

Hulltaking er foretatt uten å påvise unormale forhold.  
Hulltaking er foretatt i vegg fra kjøkken til bak dusjsoe..



## KJØKKEN

## ETASJE > KJØKKEN

### ! TG 2 Overflater og innredning

#### Beskrivelse

Kjøkkenet har innredning med glatte fronter. Benkeplaten er av laminat. Det er kjølfryseskap, oppvaskmaskin, platetopp, stekeovn, vannstoppsystem og komfyrvakt.

#### Vurdering av avvik:

- Det er påvist skader på overflater/kjøkkeninnredning utover normal slitasjegrad.

Det har i følge eier vært en lekkasje mellom kjøleskap og oppvaskmaskin, dette var i følge eier sånn fra før.

Det ble gjort fuktstøk i parkett og endevange på innredningen men det var ikke noe utslag på fukt.

Hva evt årsaken var til dette er ukjent.

#### Konsekvens/tiltak

- Det må påregnes lokal utbedring/utskiftning.

# Tilstandsrapport

Det bør gjennomføres nærmere undersøkelser for å avdekke årsaken til tidligere lekkasje mellom kjøleskap og oppvaskmaskin, selv om det ikke ble påvist fukt ved befaring.

Videre bør skader på overflater og kjøkkeninnredning utbedres for å hindre ytterligere forringelse og sikre funksjonalitet. Risikoen ved å ikke utbedre forholdet er at skadene kan utvikle seg og eventuelt føre til nye lekkasjer eller redusert levetid på innredningen.

## ETASJE > KJØKKEN

### ! TG 1 Avtrekk

#### Beskrivelse

Det er avtrekk via balansert anlegg.

## TEKNISKE INSTALLASJONER

### ! TG 1 Vannledninger

#### Beskrivelse

Boligen har rør i rør system, besiktet i vannfordelerskap.

### ! TG 2 Avløpsrør

#### Beskrivelse

Synlige avløpsrør er av plast.

#### Vurdering av avvik:

- Det er ikke påvist tilfredsstillende stakemulighet på avløpsanlegg.

#### Konsekvens/tiltak

- Det må gjøres nærmere undersøkelser.

Det bør etableres tilfredsstillende stakemulighet på avløpsanlegget for å sikre enkel tilgang ved eventuell blokkering eller vedlikehold.

Manglende stakemulighet øker risikoen for vanskeliggjort rensing og kan føre til kostbare skader ved tette rør.

### ! TG 1 Ventilasjon

#### Beskrivelse

Boligen har balansert ventilasjonsanlegg.

### ! TG 1 Varmtvannstank

#### Beskrivelse

Boligen har benkebereder montert i kjøkkenskapet.

## Elektrisk anlegg

*Dette er en forenklet kontroll begrenset til de spørsmål og undersøkelser som forskrift til avhendingslova (tryggere bolighandel) § 2-18 inneholder. Dette kan ikke sammenlignes med en kontroll utført av offentlig myndighet (Det lokale eltilsyn) eller registrert elektrovirksomhet, og en bygningssakkyndig har verken kompetanse eller lov til å foreta en slik kontroll.*

*Tilstanden er vurdert ut fra den forenklete og begrensede kontrollen som forskriften inneholder. El-anlegget kan ha feil og mangler som en slik forenklet undersøkelse ikke vil avdekke. Vær derfor oppmerksom på denne risikoen, og søk videre veiledning eller få en fullstendig kontroll utført av registrert elektrovirksomhet.*

#### Beskrivelse

El skapet er plassert bak dør til badet.

1. Foreligger det eltilsynsrapport de siste 5 år, og det er ikke foretatt arbeid på anlegget etter denne, utenom retting av eventuelle avvik i eltilsynsrapport (dvs en el-tilsynsrapport uten avvik)?

**Nei**

#### Spørsmål til eier

2. Når ble det elektriske anlegget installert eller sist gang totalt rehabilitert (årstall)? Med totalt rehabilitert menes fullstendig utskiftet anlegg fra inntakssikring og videre.

**2012**

3. Er alle elektriske arbeider/anlegg i boligen utført av en registrert elektroinstallasjonsvirksomhet?

**Ja**

4. Er det elektriske anlegget utført eller er det foretatt tilleggsarbeider på det elektriske anlegget etter 1.1.1999?

**Ja**

Eksisterer det samsvarserklæring?

**Ja**

5. Foreligger det kontrollrapport fra offentlig myndighet – Det Lokale Eltilsyn (DLE) eller eventuelt andre tilsvarende kontrollinstanser med avvik som ikke er utbedret eller kontrollen er over 5 år?

**Nei**

6. Forekommer det ofte at sikringene løses ut?

**Nei**

7. Har det vært brann, branntilløp eller varmgang (for eksempel termiske skader på deksler, kontaktpunkter eller lignende) i boligens elektriske anlegg?

**Nei**

#### Generelt om anlegget

8. Er det tegn til at det har vært termiske skader (tegn på varmgang) på kabler, brytere, downlights, stikkontakter og elektrisk utstyr? Sjekk samtidig tilstanden på elektrisk tilkobling av varmtvannsbereider, jamnfør eget punkt under varmtvannstank

**Nei**

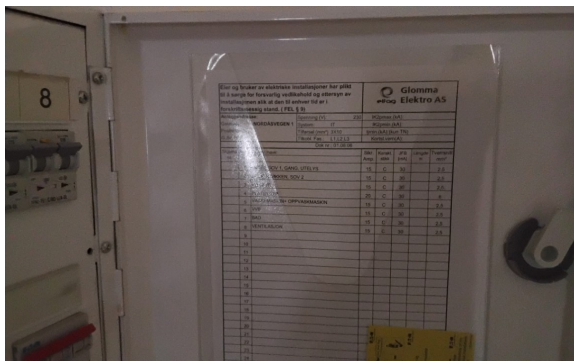
9. Er der synlig defekter på kabler eller er disse ikke tilstrekkelig festet?

**Nei**

# Tilstandsrapport

## Inntak og sikringskap

10. Er det tegn på at kabelinnføringer og hull i inntak og sikringskap ikke er tette, så langt dette er mulig å sjekke uten å fjerne kapslinger?  
**Nei**
11. Finnes det kursfortegnelse, og er den i samsvar med antall sikringer?  
**Ja**
12. Foreta en helhetsvurdering av det elektriske anlegget, dets alder, allmenne tilstand og fare for liv og helse. Bør det elektriske anlegget ha en utvidet el-kontroll?  
**Nei**



El skap

## FORHOLD SOM ÅPENBART KAN MEDFØRE FARE FOR HELSE, MILJØ OG SIKKERHET

*Dette punktet inneholder tydelige og lett synlige forhold ved boligen som åpenbart kan påvirke helse, miljø og sikkerhet, og som bygningssakkyndige har oppdaget. Terskelen for hva som anses som åpenbart er høy, og det utføres ikke undersøkelser med sikte på å avdekke slike forhold. Punktet omfatter ikke skjulte eller ikke-synlige forhold, tekniske vurderinger eller forhold som krever spesialundersøkelser. Forhold vurderes etter byggeteknisk forskrift på befaringstidpunktet. Røykvarslere og håndholdt brannslukningsutstyr vurderes etter gjeldende forskrift om brannforebygging.*



### Helse, miljø og sikkerhet

#### Beskrivelse

Bygget er opplyst utført med forskriftsmessig radonsperre, dokumentasjon foreligger

# Arealer, byggetegninger og brannceller

Standard gjeldende fra 01.01.2024

Arealmålinger og arealoppsett er basert på Norsk standard 3940:2023 Areal- og volum-beregninger av bygninger. Arealet gjelder for tidspunktet da boligen ble målt

## Hva er måleverdig areal?

Arealet i rommet må ha minst 1,90 m fri høyde over gulvet og minst bredde på 0,60 m. Et loft med skråtak vil for eksempel bare få registrert målbart areal der høyden er minst 1,90 m og bredden minst 0,60 m. Rommet må ha dør eller luke, og gangbart gulv.

## Hva er bruksareal?

$$\text{BRA} = \text{BRA-i} + \text{BRA-e} + \text{BRA-b}$$

Bruksarealet for bygningen er bruttoarealet minus arealet som optas av yttervegger.



Internt bruksareal (BRA-i)	Arealet innenfor boenheten(e)
Eksternt bruksareal (BRA-e)	Arealet av alle rom utenfor boenheten(e) og som tilhører denne, slik som for eksempel boder
Innglasset balkong mv (BRA-b)	Arealet av innglasset balkong, veranda eller altan når denne er tilknyttet boenheten(e)
Terrasse- og balkongareal (TBA)	Arealet av terrasser, åpne balkonger og åpen altan tilknyttet boenheten(e)

**Gulvareal (GUA)** Er sum av BRA (bruksareal) og ALH (areal med lav takhøyde).  
Areal med lav takhøyde (ALH) er ikke måleverdig areal, som skyldes skråtak og lav himlingshøyde.  
GUA kan opplyses i markedsføring der det er aktuelt for den konkrete boligen og kun sammen med BRA-i, for eksempel der gulvflaten har en verdi og har funksjon ved møblering og bruk av rommene. Ikke innredet areal som kaldloft, måles og oppgis normalt ikke.

## Arealet kan ikke alltid fastsettes nøyaktig

Areal kan være komplisert eller umulig å måle opp nøyaktig fordi det er vanskelig å fastslå tykkelsen på innervegger, skjevheter i og utforming av bygningskonstruksjoner som karnapp, buer og vinkler som ikke er rette, åpne rom over flere etasjer og så videre.

Eiendommens markedsverdi kan ikke baseres på en matematisk beregning basert på antall kvadratmeter opplyst i rapporten. Opplysninger om areal kan altså ikke alene benyttes for å beregne eiendommens verdi.

## Den bygningsfaglige kan avdekke eventuelle bruksendringer og avvik i branncelleinndeling

Den bygningsfaglige ser på byggetegninger hvis de er tilgjengelige og dette er en del av oppdraget, og vurderer bruken av boligen opp mot tegningene. Hvis den bygningsfaglige avdekker at en bolig ikke ser ut til å være delt opp i brannceller etter kravene i byggeteknisk forskrift på befaringstidspunktet, skal det opplyses om dette.

Reglene om bruksendring og brannceller kan være kompliserte. Søk videre faglige råd om rapporten ikke gir deg svar. Den bygningsfaglige kan ikke vurdere og svare på alle spørsmål, og kan heller ikke vite om kommunen kan gi unntak for kravene som gjelder. [Vil du vite mer?](#)

## Om brannceller

En branncelle er hele eller avgrensede deler av en bygning hvor en brann fritt kan utvikle seg uten at den kan spre seg til andre bygninger eller andre deler av bygningen i løpet av en fastsatt tid.

## Om bruksendring

Bruksendring er å endre bruken av et rom fra en tillatt bruk til en annen. Dette kan kreve søknad og tillatelse, for eksempel hvis du endrer et rom fra bod til soverom eller arbeidsrom, eller hvis du endrer en bolig til to separate boliger.

Rom for varig opphold har krav til takhøyde, romstørrelse, rømningsvei og lysforhold som må være oppfylt. Du kan søke kommunen om unntak for kravene, men kan ikke regne med å få unntak for krav som går på helse og sikkerhet, for eksempel krav til rømningsvei.

Bruksendring som krever godkjenning, og som ikke er søkt bruksendret, er ulovlig. Kommunen kan etter plan- og bygningsloven kapittel 32 forfølge overtredelser. Kommunen kan pålegge deg å avslutte den ulovlige bruken, eventuelt å rette eller tilbakeføre rommet til godkjent bruk.

## Boligbygg med flere boenheter

Etasje	Bruksareal BRA m <sup>2</sup>			SUM	Terrasse- og balkongareal (TBA)
	Internt bruksareal (BRA-i)	Eksternt bruksareal (BRA-e)	Innglasset balkong (BRA-b)		
Etasje	74			74	19
<b>SUM</b>	<b>74</b>				<b>19</b>
<b>SUM BRA</b>	<b>74</b>				

### Romfordeling

Etasje	Internt bruksareal (BRA-i)	Eksternt bruksareal (BRA-e)	Innglasset balkong (BRA-b)
Etasje	Entré, bod, soverom, soverom 2, bad/vaskerom, kjøkken, stue		

## Lovlighet

### Byggetegninger

Det foreligger godkjente og byggemeldte tegninger, som stemmer med dagens bruk

*Kommentar:* Tegninger og ferdigattest er fremvist.

### Nyere håndverkstjenester

Er det ifølge eier utført håndverkstjenester på boligen siste 5 år?

Ja  Nei

## Ekstern bod

Etasje	Bruksareal BRA m <sup>2</sup>			SUM	Terrasse- og balkongareal (TBA)
	Internt bruksareal (BRA-i)	Eksternt bruksareal (BRA-e)	Innglasset balkong (BRA-b)		
Ekstern bod		5		5	
<b>SUM</b>		<b>5</b>			
<b>SUM BRA</b>	<b>5</b>				

### Romfordeling

Etasje	Internt bruksareal (BRA-i)	Eksternt bruksareal (BRA-e)	Innglasset balkong (BRA-b)
Ekstern bod		Bod	

## Carport i rekke

Etasje	Bruksareal BRA m <sup>2</sup>			SUM	Terrasse- og balkongareal (TBA)
	Internt bruksareal (BRA-i)	Eksternt bruksareal (BRA-e)	Innglasset balkong (BRA-b)		
Carport i rekke		15		15	
<b>SUM</b>		<b>15</b>			
<b>SUM BRA</b>	<b>15</b>				

### Romfordeling

Etasje	Internt bruksareal (BRA-i)	Eksternt bruksareal (BRA-e)	Innglasset balkong (BRA-b)
Carport i rekke		Carport i rekke	

# Befarings - og eiendomsopplysninger

## Befaring

Dato	Til stede	Rolle
30.3.2026	Roar Jødahl	Takstingeniør

## Matrikkeldata

Kommune	gnr.	bnr.	fnr.	snr.	Areal	Kilde	Eieforhold
3238 NANNESTAD	130	10		1	0 m <sup>2</sup>	IKKE OPPGITT (Ambita)	Ikke relevant

### Adresse

Nordåsvegen 1A

### Hjemmelshaver

Ali Zahra

## Eiendomsopplysninger

### Beliggenhet

Eiendommen ligger i et godt opparbeidet område med kort avstand til offentlig kommunikasjon.

### Adkomstvei

Eiendommen har adkomst via offentlig veg eller gate.

### Tilknytning vann

Eiendommen er tilknyttet offentlig vannforsyning via private stikkledninger.

### Tilknytning avløp

Eiendommen er tilknyttet offentlig avløpsnett via private stikkledninger.

### Regulering

Eiendommen ligger i et område regulert til boligbebyggelse.

### Om tomten

Eiendommen har en relativt flat tomt.

### Tinglyste/andre forhold

Ikke kjent.

## Bygninger på eiendommen

### Ekstern bod



#### Anvendelse

#### Byggeår

2012

#### Kommentar

#### Standard

Normal standard på bygget ut ifra alder/konstruksjon - jamfør beskrivelse under konstruksjoner.

#### Vedlikehold

Bygget er jevnlig vedlikeholdt.

Merk: Bygget er ikke tilstandsvurdert

### Carport i rekke



#### Anvendelse

#### Byggeår

2012

#### Kommentar

#### Standard

Normal standard på bygget ut ifra alder/konstruksjon - jamfør beskrivelse under konstruksjoner.

#### Vedlikehold

Bygget er jevnlig vedlikeholdt.

Merk: Bygget er ikke tilstandsvurdert

## Kilder og vedlegg

### Dokumenter

Beskrivelse	Dato	Kommentar	Status	Sider	Vedlagt
Kommunalinformasjon	07.04.2026		Gjennomgått		Nei
Egenerklæringsskjema	28.04.2026		Gjennomgått		Nei

# Revisjoner

Versjon	Ny versjon	Kommentar
1	28.04.2026	

For gyldighet på rapporten se forside

# Tilstandsrapportens avgrensninger

## Forutsetninger

### Struktur og referansenivå

Rapporten beskriver avvik, det vil si en tilstand som er dårligere enn referansenivået. Positive sider ved boligen, ut over det som kommer frem av tilstandsgradene, blir normalt ikke fremhevet.

Rapporten baserer seg på krav i forskrift til avhendingslova (tryggere bolighandel). For valg av tilstandsgrad blir NS 3600:2018 (teknisk tilstandsanalyse ved omsetning av bolig) lagt til grunn.

Bygningssakkyndig er ikke ansvarlig for tilbakeholdt eller uriktig informasjon, som har betydning for tilstandsvurderingen.

### Presiseringer

Anslag på utbedringskostnader er sjablongmessig, og må ikke forveksles med en konkret vurdering eller tilbud fra entreprenør eller håndverker. Anslaget vil også avhenge av personlige preferanser og markedspris på materialer og tjenesteyter.

Tilstandsrapporten gjelder hovedbygget og tilleggsbygninger som den bygningssakkyndige anser at har nær tilknytning til funksjon som bolig.

Avvik er vurdert mot regler som gjaldt da boligen ble oppført, med mindre annet er spesifisert i forskrift til avhendingslova, eller gjeldende versjon av NS 3600.

Hulltaking ved våtrom, i rom under terreng eller andre bygningsdeler, krever eiers samtykke.

Befaring begrenses til visuelle observasjoner av tilgjengelige flater. Den bygningssakkyndige gjør ikke fysiske inngrep for å avdekke avvik, utover de som er beskrevet i forskrift til avhendingslova. Rapporten gir ingen garanti for at det ikke finnes skjulte feil eller mangler.

Flater som er skjult av snø eller på annen måte utilgjengelig, blir ikke kontrollert. Det blir ikke utført funksjonsprøving av bygningsdeler, med mindre dette kommer frem av forskrift til avhendingslova. Hvis det ikke er sikkerhetsmessig forsvarlig, vil ikke bygningssakkyndig undersøke taket fra utsiden.

Boligens tilbehør, hvite- og brunevarer og annet inventar, blir ikke vurdert. Dette gjelder også integrert tilbehør.

Stikkprøvetakninger er tilfeldig utvalgt, og kan innebære kontroll under overflaten med et spisst redskap eller lignende.

### Uttrykk og definisjoner

Referansenivå: Kravet til bygningsdelen eller rommet på søknadstidspunktet.

Tilstand: Byggverkets eller bygningsdelens tekniske, funksjonelle eller estetiske status på et gitt tidspunkt.

Symptom: Forhold som gir indikasjon på hvilken tilstand et byggverk eller en bygningsdel befinner seg i. Benyttes ved beskrivelse av avvik og alder.

Skadegjørere: I hovedsak råte, sopp og skadedyr.

Fuktsøk: Overflatesøk med egnet søkeutstyr som fuktindikator eller visuelle observasjoner.

Fuktmåling: Måling av fuktinnhold i materiale eller i bakenforliggende konstruksjon ved bruk av egnet måleutstyr, blant annet hammerelektrode

og pigger.

Hulltaking: Boring av hull for inspeksjon og fuktmåling i risikoutsatte konstruksjoner.

Normal slitasjegrad: Forventet slitasje av materiale i overflaten, basert på enkle, visuelle observasjoner. Kan vurderes sammen med bygningsdelens alder.

### Areal

Areal fastsettes etter forskrift til avhendingslova og gjeldende versjon av NS 3940 (areal- og volumberegninger av bygninger).

Et rom kan være i strid med teknisk forskrift og mangle godkjenning hos kommunen for den aktuelle bruken, uten at dette får betydning for om arealet måles og oppgis i tilstandsrapporten. Når arealet måles tas det ikke hensyn til om arealet er lovlig oppført eller om bruken er lovlig, bruksendringer, lysforhold eller andre sikkerhetsmangler.

Rom som ligger utenfor boenheten, som eier har påvist eller opplyst at tilhører boenheten, er oppmålt og inkludert i BRA-e. Det er ikke fremvist dokumentasjon på at rommet tilhører boenheten, med mindre dette er angitt særskilt. Rom utenfor boenheten kan omdisponeres av borettslaget/sameiet, og dette kan påvirke boligens BRA-e.

Opplysninger om areal kan ikke alene benyttes for beregning av markedsverdi.

### Personvern

Tilstandsrapporten er utarbeidet som en del av Fremtind Forsikring AS sitt takstkonsept. Fremtind Forsikring AS, iVerdi AS, takstforetaket og andre relevante interessenter benytter personopplysninger fra tilstandsrapporten for analyse- og statistikkformål, utvikling og drift av produkter og tjenester i takstbransjen og boligomsetningen. Fremtind Forsikring AS, iVerdi AS og takstforetaket, følger til enhver tid gjeldende personvernlovgivning.