


Tilstandsrapport

 Boligbygg med flere boenheter

 Rådhusgata 312, 1531 MOSS

 MOSS kommune

 # gnr. 2, bnr. 1788, snr. 8

Sum areal alle bygg: BRA: 78 m² BRA-i: 73 m²



Befaringsdato: 10.02.2025

Rapportdato: 11.02.2025

Oppdragsnr.: 10021-1668

Referansenummer: CX4018

Autorisert foretak: Frosterød Takst AS

Sertifisert Takstingeniør: Ståle Frosterød

Vår ref: Ståle Frosterød



 **TAKSTMANN**
STÅLE FROSTERØD



Rapporten kan brukes i inntil ett år etter befaringsdatoen, og kan ikke gjenbrukes ved flere boligsalg i denne perioden. For eiendomsoverdragelser fra 1.1.2024, må selger sørge for at areal i rapporten er oppdatert og følger ny bransjestandard for areal. Skjer det endringer, oppstår skader også videre på boligen, bør du som selger be om oppdatert rapport.

Norsk takst

Norsk takst er bransjeorganisasjonen for landets bygningssakkyndige og takstforetak, med om lag 1400 sertifiserte medlemmer fordelt på omtrent 1000 bedrifter. I boligomsetningen regnes takstrapportene som et helt avgjørende element i den informasjonen som gjøres tilgjengelig for kjøper. Årlig leverer medlemmene rundt 120.000 slike takster. Det gir unik oversikt over norske boliger, og bidrar til at alle oppdrag kan utføres med utgangspunkt i erfaringsbasert kvalitet.



Det stilles høye krav til utdanning, sertifisering og yrkesetikk. Norsk takst er opptatt av at boligomsetningen skal være trygg, og legger vekt på å opptre uavhengig av andre bransjeaktører. Bygningssakkyndige fakturerer sine tjenester uten hensyn til hvilken pris som oppnås, og skal heller ikke på annen måte ha noen egeninteresse knyttet til handelen.

Uavhengighet og god fagkunnskap har over tid bygget troverdighet og tillit. Både selger og kjøper skal kunne stole på bygningssakkyndiges vurderinger. For tilfeller der det likevel skulle oppstå misnøye med utført arbeid, har vi sammen med Forbrukerrådet etablert en klagenemnd.

Norsk takst har en sentral rolle i utviklingen av norske standarder, regler og profesjonsprinsipper, og representerer bransjen i alle relevante internasjonale fora. Dette sikrer at norske bygningssakkyndige tidlig kan tilpasse seg krav og bransjetrender fra utlandet, samtidig som takseringsfaget får en norsk stemme på verdensbasis. Organisasjonen bidrar i næringspolitisk sammenheng, og har vært en pådriver for å sikre at lover og regler gir trygghet for forbrukerne i boligomsetningen.

Frosterød Takst AS

Takstmann Ståle Frosterød

- Byggmester med 20 års erfaring fra byggebransjen.
- Taksoppdrag med eiendom siden 2009.
- TEGoVA Residential Valuer (TRV).
- Godkjent eksamen Veritas DNV-GL.
- Medlem i Norsk Takst.
- Erfaring utleie bolig/næring siden 1994.
- Benyttes som fagkyndig dommer.

For mer informasjon se www.takstmannen.no

Jeg har ca. 20 års erfaring fra en lokal anerkjent byggmesterbedrift i Moss. Der hadde jeg i mange år stilling som formann, med ansvar for kalkulasjon og oppfølging av totalentrepriser av store og små prosjekter.

Jeg har gjennomført takstutdanningen i Norsk takst og er TEGoVA Residential Valuer godkjent (TRV). TRV er den fremste godkjenning for verdivurdering av boligeiendom på europeisk nivå, og det stilles krav til både erfaring og kunnskap. Jeg har også godkjent eksamen fra Veritas DNV-GL

Siden 2009 har jeg drevet takstmannsvirksomhet i Mossregionen, og gjennomfører årlig ca. 400 takstopdrag av ulike karakterer.



Rapportansvarlig

Ståle Frosterød

Uavhengig Takstingeniør

staale@takstmannen.no

970 40 588



Dette trenger du å vite om tilstandsrapporten



Hva er en tilstandsrapport?

En tilstandsrapport beskriver synlige skader/avvik eller tegn på skader/avvik på boligen. Rapporten fremhever vanligvis ikke positive egenskaper ved boligen.



Hva vurderer en bygningssakkyndig?

Den bygningssakkyndige vurderer boligen ut fra hva man kan forvente av en bygning av samme alder og type. Vurderingen gjøres som regel mot hvordan det var vanlig å bygge og regler som gjaldt da boligen ble oppført (søknadstidspunktet). Forhold som er vanlige for bygningens alder, slik som slitasje etter normal bruk regnes ikke som avvik.



Hva inneholder tilstandsrapporten?

Den bygningssakkyndige undersøker rom og bygningsdeler slik det kommer frem av [Forskrift til avhendingsloven](#). Tilstandsrapporten inneholder bare avvik som den bygningssakkyndige kan se eller kontrollere med enkle hjelpemidler. Det gjøres ikke nærmere undersøkelser slik som åpning av vegger eller andre bygningsdeler. I vegg mot våtrom og rom under terreng kan det borres et hull for å gjøre enkle undersøkelser slik som fuktsøk.

Når du kjøper en brukt bolig

Når du kjøper en brukt bolig, er det viktig å være oppmerksom på at dette ikke kan sammenlignes med å kjøpe en ny bolig. Måten boligen ble bygget på kan være annerledes enn i dag. Bygninger svekkes over tid, og utsettes for slitasje blant annet på grunn av bruk og vær og vind. Mange boliger fornyes helt eller delvis, noen i flere omganger, eller det oppføres tilbygg. Særlig for boliger som er pusset opp eller endret, er det viktig å merke seg at fornyelse av overflater ikke nødvendigvis betyr at bygningsdeler under er forbedret.

Vurdering mot byggregler

Den bygningssakkyndige vil vurdere boligen mot hvordan det var vanlig å bygge og regler som gjaldt på søknadstidspunktet. Den bygningssakkyndige ser etter avvik som har betydning for og som reduserer boligens funksjon og verdi, og som kommer frem av Forskrift til avhendingslova.

Noen rom og bygningsdeler slik som bad og vaskerom, og forhold som gjelder sikkerhet mot brann, rekkverk og trapper osv., vil den bygningssakkyndige vurdere mot dagens regelverk. Etter dagens regelverk vil disse kunne få en tilstandsgrad 2 eller 3 uten at det nødvendigvis er krav om at avviket må utbedres.

Tilstandsrapporten beskriver ikke hele boligen

BYGNINGSSAKKYNDIGE SER FOR EKSEMPEL IKKE PÅ

- vanlig slitasje og normal vedlikeholdstilstand
- bagatellmessige forhold som ikke påvirker bygningens bruk eller verdi vesentlig
- etasjeskillere
- tilleggsbygg slik som garasje, bod, anneks, naust også videre
- utvendige trapper
- støttemurer
- skjulte installasjoner
- installasjoner utenfor bygningen
- full funksjonstesting av el- og VVS-installasjoner
- geologiske forhold og bygningens plassering på grunnen
- bygningens planløsning
- bygningens innredning
- løsløre slik som hvitevarer
- utendørs svømmebasseng og pumpeanlegg
- bygningens estetikk og arkitektur
- bygningens lovlighet (bortsett fra bruksendringer, brannceller og forhold som åpenbart kan påvirke helse, miljø og sikkerhet)
- fellesarealer (med mindre boligeier har vedlikeholdsplikt for fellesarealer og dette er kjent for bygningssakkyndig, eller fellesarealet har en særlig tilknytning til boligen).

© iVerdi 2023 © Norsk takst 2023

Malen til denne rapporten, inkludert standardtekstene fra Norsk takst, er vernet etter åndsverkloven og kan kun benyttes av medlemsforetakene i Norsk takst og av takstingeniører som er sertifisert i slikt foretak, samt av kunder hos iVerdi og studenter hos NEAK. For andre aktører er eksemplarframstilling av malen og standardtekster, som utskrift og annen kopiering til bruk som grunnlag for tilsvarende rapporter, bare tillatt når det er hjemlet i lov (kopiering til privat bruk, sitat o.l.) eller avtale med Norsk Takst ([Forside](#)) eller iVerdi ([Hjem-iVerdi](#)).

Utnyttelse i strid med lov eller avtale kan medføre erstatnings- og straffansvar.

Dette trenger du å vite om tilstandsrapporten

Tilstanden vurderes med ulike tilstandsgrader

Tilstanden gir uttrykk for en gitt forventet tilstand, blant annet vurdert ut fra alder og normal bruk. Ved Tilstandsgrad 0 (TG0) og Tilstandsgrad 1 (TG1) gir den bygningssakkyndige normalt ingen begrunnelse for valg av tilstandsgrad. Grunnen er at bygningen eller bygningsdelen da bare har normal slitasje. Ved skjulte konstruksjoner kan alder alene avgjøre tilstandsgrad. Når bygningssakkyndige anbefaler tiltak, for eksempel utbedringer, må brukeren av rapporten vurdere om tiltakene er nødvendige og lønnsomme. Når den bygningssakkyndige velger tilstandsgrad, baseres vurderingen på faste kriterier som følger av gjeldende bransjestandard for Teknisk tilstandsanalyse ved omsetning av bolig og Forskrift til avhendingslova.



TILSTANDSGRAD 0, TG0: INGEN AVVIK

Bygningsdelen skal være tilnærmet ny, ikke vise tegn på slitasje og det skal være lagt frem dokumentasjon på faglig god utførelse. Det er ingen merknader til delen.



TILSTANDSGRAD 1, TG1: MINDRE AVVIK

Bygningsdelen skal bare ha normal slitasje, og straktiltak skal ikke anses som nødvendig. Graden kan også brukes når delen er ny, men der dokumentasjon på faglig god utførelse mangler.



TILSTANDSGRAD 2, TG2: VESENTLIGE AVVIK OG MINDRE AVVIK SOM ETTER NS 3600 GIR TG 2

Bygningsdelen skal enten ha feil utførelse, en skade eller symptomer på skade, sterk slitasje eller nedsatt funksjon. Graden gis når bygningsdelen trenger vedlikehold eller tiltak i nær fremtid. Graden skal også brukes når delen er gammel og det er grunn til å varsle om faren for skader på grunn av alderen, eller når det er grunn til å overvåke delen spesielt på grunn av fare for større skader eller følgeskader.

Ved avvik som ikke krever umiddelbare tiltak (ingen umiddelbar kostnad) så blir TG2 markert med en lysere farge.



TILSTANDSGRAD 3, TG3: STORE ELLER ALVORLIGE AVVIK

Denne tilstandsgraden brukes ved kraftige tegn på forhold som man må regne med trenger utbedring straks eller innen kort tid. Det er påvist funksjonssvikt eller sammenbrudd.



IKKE UNDERSØKT/IKKE TILGJENGELIG FOR UNDERSØKELSE

Det kan være avvik/skader som ikke er avdekket.

Hva er et anslag på utbedringskostnad?

Hva det vil koste å utbedre rom eller bygningsdeler, er et forsiktig anslag basert på nåværende kvalitet, registrert avvik og angitte tiltak i rapporten. Anslaget er gitt på generelt grunnlag og må ikke forveksles med et pristilbud fra en håndverker. Det kan foreligge avvik og tiltak som ikke kommer frem av rapporten. Utbedringskostnad avhenger blant annet av personlige valg av og markedspris på materialer og tjenesteyter.

I rapporten skal det settes anslag for utbedringskostnad for TG3, og slikt anslag kan også gis ved TG2.



Beskrivelse av eiendommen

Leilighet med beliggenhet i 1. etasje, felles adkomst sammen med flere leiligheter.

Parkering i felles kjeller med heis opp til 1. etasje.

Utgang til veranda med bod.

Det er ikke utført betydelige oppgraderinger i leiligheten siden byggeår 2006.

Gulv og overflater med slitasje.

På badrom er det funnet sprekker i flis og fuger i dusjsone.

For ytterligere informasjon må alle bygningsdeler i denne rapport leses nøye.

Boligbygg med flere boenheter - Byggeår: 2006

UTVENDIG

[Gå til side](#)

Bygningen har malte trevinduer med 2-lags glass.

Bygningen har malt hovedytterdør og skyvebalkongdør i malt tre.

Veranda er overbygd og med fliser på gulv.

INNSENDIG

[Gå til side](#)

Innvendig er det gulv av parkett. Veggene har tapet. Innvendige tak har malte plater og elementer.

Etasjeskiller er av betongdekke.

Det er ikke foretatt radonmålinger, og bygget er heller ikke utført med radonsperre. Radon aktsomhetsgrad for område er "Usikker".

Innvendig har boligen malte dører type forpressed

VÅTROM

[Gå til side](#)

Bad:

Aktuell byggeforskrift er tekniske forskrifter i perioden 1997-2010.

Dokumentasjon: ingen dokumentasjon.

Veggene har fliser. Taket er malt.

Gulvet er flislagt. Rommet har vannbåren gulvvarme.

Det er plastsluk og ukjent tettesjikt/membran.

Rommet har innredning med nedfelt servant, veggmontert toalett, dusjvegger/hjørne og opplegg for vaskemaskin.

Det er mekanisk avtrekk, anlegget er testet på fullt.

Hulltaking er foretatt uten å påvise unormale forhold. Hulltaking er foretatt i skap ved/i Sov. På bakgrunn av hullets plassering og høyde er det i tillegg utført søk inne i badrom med fuktindikator. Søk gir høyere verdier inn mot sluk på gulvet og nedre del av vegg i dusj.

KJØKKEN

[Gå til side](#)

Kjøkkenet har innredning med profilerte fronter. Benkeplaten er av laminat.

Det er kjøkkenventilator med avtrekk ut.

TEKNISKE INSTALLASJONER

[Gå til side](#)

Innvendige vannledninger er av plast (rør i rør). Det er besiktiget i

rørskap.

Det er avløpsrør av plast.

Boligen har mekanisk avtrekk.

Det er montert kjøling på to soverom.

Anlegg for vannbåren varme har sentralt anlegg.

Det er sentralanlegg for varmt vann.

Vannbåren varme i gulv, det er styring for varme i flere rom.

Sikringssskap i entre ved ytterdør.

Bygningen har montert røykvarsler og har løst slukkeapparat.

Arealer

[Gå til side](#)

Forutsetninger og vedlegg

[Gå til side](#)

Lovlighet

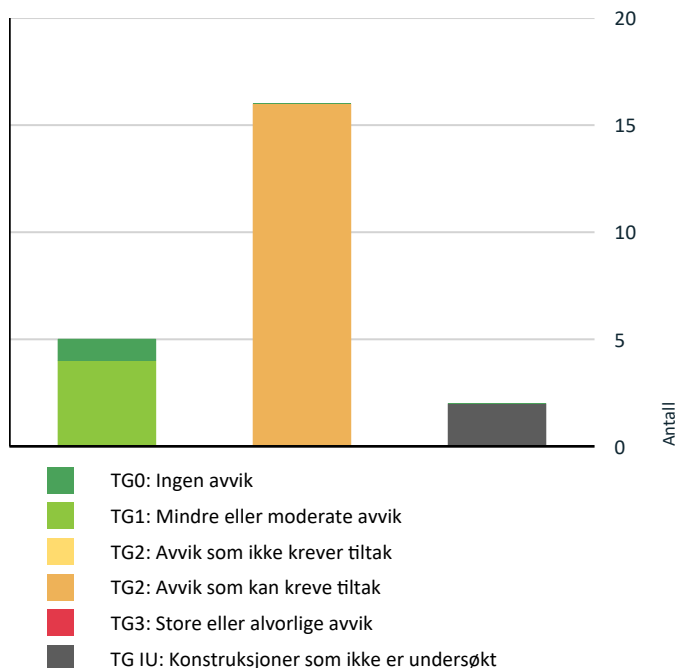
[Gå til side](#)

Boligbygg med flere boenheter

- Det foreligger godkjente og byggemeldte tegninger, som stemmer med dagens bruk
- Tegninger foreligger oversendt fra megler.

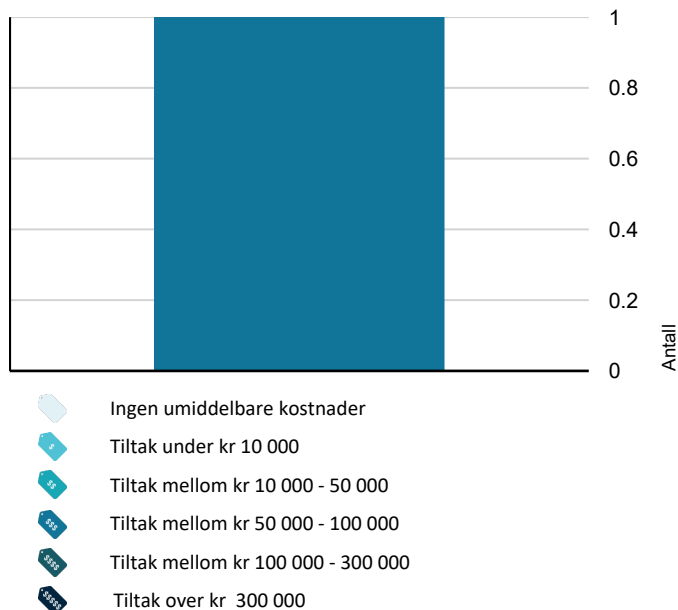
Sammendrag av boligens tilstand

Fordeling av tilstandsgrader



Vil du vite mer om tilstandsgrader? Se side 4.

Anslag på utbedringskostnad



Hva er anslag på utbedringskostnad? Se side 4.

Spesielt for dette oppdraget/rapporten

Selger er et dødsbo. Egenerklæring er ikke utfylt, og eierinformasjonen er dermed begrenset.

Regnskap og protokoller er ikke fremvist for denne andelen. Det tas forbehold om opplysninger som fremkommer i disse dokumenter.

Boligen er en del av et sameie/borettslag og konstruksjoner utover det som berører innvendig bolig i seksjonen er ikke vurdert med mindre boligeieren har vedlikeholdsplikt for bygningsdelene, eller hvis bygningsdelene har en særlig nær tilknytning til den aktuelle boligen.

Oppsummering av avvik

Vil du vite mer? Se på rommet eller bygningsdelen senere i rapporten.

Boligbygg med flere boenheter

! TG IU KONSTRUKSJONER SOM IKKE ER UNDERSØKT

! Tekniske installasjoner > Varmtvannstank [Gå til side](#)

! Tomteforhold > Terrengforhold [Gå til side](#)

! TG 2 AVVIK SOM KAN KREVE TILTAK

! Utvendig > Vinduer [Gå til side](#)

! Utvendig > Dører [Gå til side](#)

! Innvendig > Overflater [Gå til side](#)

! Innvendig > Etasjeskille/gulv mot grunn [Gå til side](#)

! Innvendig > Radon [Gå til side](#)

! Innvendig > Innvendige dører [Gå til side](#)

! Våtrom > Etasje > Bad > Overflater vegger og himling [Gå til side](#)

! Våtrom > Etasje > Bad > Overflater Gulv [Gå til side](#)

! Våtrom > Etasje > Bad > Sluk, membran og tettesjikt [Gå til side](#)

! Våtrom > Etasje > Bad > Sanitærutstyr og innredning [Gå til side](#)

! Kjøkken > Etasje > Stue/kjøkken > Overflater og innredning [Gå til side](#)

Sammendrag av boligens tilstand

- ! **Kjøkken > Etasje > Stue/kjøkken > Avtrekk** [Gå til side](#)
- ! **Tekniske installasjoner > Vannledninger** [Gå til side](#)
- ! **Tekniske installasjoner > Andre VVS-installasjoner** [Gå til side](#)
- ! **Tekniske installasjoner > Vannbåren varme** [Gå til side](#)
- ! **Tekniske installasjoner > Elektrisk anlegg** [Gå til side](#)

Tilstandsrapport

BOLIGBYGG MED FLERE BOENHETER



Byggeår
2006

Kommentar
Antatt byggeår

Standard
Normal standard

Vedlikehold
Etterslep på vedlikehold, behov for oppgraderinger.

UTVENDIG

Vinduer

Bygningen har malte trevinduer med 2-lags glass.

Vinduer på soverom har innvendige rammer i tre foran brannvinduer. Vinduer på soverom som er inn mot fellesarealer kan ikke åpnes.

Vurdering av avvik:

- Det er påvist at enkelte vinduer er vanskelig å åpne/lukke.


innvendige rammer på soverom er trege og henger noe.

Konsekvens/tiltak

- Vinduer må justeres.



Vinduer soverom kan ikke åpnes



Soveromsvinduer sett fra innvendig fellesareal.

Dører

Bygningen har malt hovedytterdør og skyvebalkongdør i malt tre.

Vurdering av avvik:


- Det er påvist utetthet/åpning mellom dørblad og dørkarm. Dvs. at kald trekk kan oppstå.
- Karmene i dører er værslitte utvendig og det er sprekker i trevirket.

slitasje på hoveddør, hoveddør tetter dårlig.

Konsekvens/tiltak

- Det må foretas lokal utbedring.
- Dører må justeres.

Tilstandsrapport



TG 1 Balkonger, terrasser og rom under balkonger

Veranda er overbygd og med fliser på gulv.



INNENDIG

TG 2 Overflater

Innvendig er det gulv av parkett. Veggene har tapet. Innvendige tak har malte plater og elementer.

Vurdering av avvik:

- Overflater har en del slitasjegrad utover det en kan forvente.

Gulver har slitasje og skader, overflater vegger/himlinger har tegn etter sot.





Konsekvens/tiltak

- Overflater må utbedres eller skiftes.

Parkett kan muligens slipes eller må byttes.

Overflater vegger rengjøres og behandles.

Tilstandsrapport



⚠ TG 2 Etasjeskille/gulv mot grunn

Etasjeskiller er av betongdekke.

Kontroll utføres i 2 rom i hver etasje. Vurderingene gjøres som stikkprøver ut fra oppmåling på avvik høyde i hele rommet og et punkt innenfor en sirkel på diameter 2 meter. Tilstandsgrader gis i henhold til beskrivelsen som ligger i NS 3600.

Vurdering av avvik:

- Det er målt høydeforskjell på mellom 15-30 mm gjennom hele rommet. Tilstandsgrad 2 gis med bakgrunn i standardens krav til godkjente måleavvik.
- Målt høydeforskjell på mellom 10 - 20 mm innenfor en lengde på 2 meter. Tilstandsgrad 2 gis med bakgrunn i standardens krav til godkjente måleavvik.

Avvik lite soverom 22 mm i hele rommet og 15 mm innenfor 2 meter.

Avvik stue/kjøkken 13 mm i hele rommet og 5 mm innenfor 2 meter.

Konsekvens/tiltak

- For å få tilstandsgrad 0 eller 1 må høydeforskjeller rettes opp. Det vil imidlertid sjelden være økonomisk rasjonelt som et enkeltstående tiltak i en bolig som dette. Dersom boligen en gang skal renoveres, kan man vurdere slike tiltak.

⚠ TG 2 Radon

Det er ikke foretatt radonmålinger, og bygget er heller ikke utført med radonsperre. Radon aktsomhetsgrad for område er "Usikker".

Vurdering av avvik:

- Det er ikke foretatt radonmålinger, og bygget er heller ikke utført med radonsperre.

Konsekvens/tiltak

- Det bør gjennomføres radonmålinger.

⚠ TG 2 Innvendige dører

Innvendig har boligen malte dører type formpressed

Vurdering av avvik:


- Enkelte av innvendige dører har en del slitasje.

Slitasjer og skadet på dører.

Konsekvens/tiltak

- Lokal utbedring må påregnes.

Tilstandsrapport



VÅTROM

ETASJE > BAD

Generell

Aktuell byggeforskrift er tekniske forskrifter i perioden 1997-2010. Dokumentasjon: ingen dokumentasjon.



ETASJE > BAD

Overflater vegger og himling

Veggene har fliser. Taket er malt.

Vurdering av avvik:

- Det er påvist at flisfuger har riss/sprekker.
- Det er påvist at noen fliser har bom (hulrom under).
- Det er påvist sprekker i fliser.



Sprekker på fliser/fuger i dusj

Konsekvens/tiltak

- Det må gjøres tiltak for å utbedre avviket.

Kostnadsestimat: 50 000 - 100 000

Tilstandsrapport



ETASJE > BAD

Overflater Gulv

Gulvet er flislagt. Rommet har vannbåren gulvvarme.

Vurdering av avvik:

- Det er mulighet for at det kan forekomme vannlekkasje på våtrommet hvor vann ikke vil gå til sluk.
- Det er påvist at høydeforskjell fra topp slukrist til gulv/synlig topp membran ved dørterskel er mindre enn 25 mm.
- Det er påvist at noen fliser har bom (hulrom under).
- Det er påvist avvik i fallforhold til sluk i forhold til krav i forskrift på byggetidspunktet.

Det er svakt lokalt fall inn mot sluk, men ikke tilfredsstillende forskriftskravet fra byggeår.

Det er ikke tilfredsstillende høyde mellom slukrist og topp membran ved dør.

Vurdering av bom på fliser. Generelt er det slik at normen om når bom på flis ansees som en reklamasjon er når flisen har bom mer en 60% og det ikke forekommer sprekker og riss i fuger. NS3600 vurderer dette ulikt. NS3600 1.2 oppgir bom som et symptom på "svikt i vedheft og dette gis TG 2. NS3600 gir ingen beskrivelser av omfang av symptomet. Vurderingen er derfor basert på funn av bom i min. 1. flis uavhengig av omfang.


Konsekvens/tiltak

- Det må foretas utbedring av fallforhold.

Manglende høyde mellom sluk og tettesjikt ved dør gir en risiko for vannlekkasje ut av rommet i en lekkasjesituasjon.

Lokale utbedringer med bom på fliser, i forbindelse med et slikt arbeid kan det avdekkes skjulte mangler som sprekker i konstruksjonen eller man kan utføre arbeid som skader membran/tettesjikt.

Tilstandsrapport



ETASJE > BAD

TG 2 Sluk, membran og tettesjikt

Det er plastsluk og ukjent tettesjikt/membran.

Vurdering av avvik:

- Mer enn halvparten av forventet brukstid er passert på membranløsningen.

Konsekvens/tiltak

- Overvåk tilstanden jevnlig. For å få tilstandsgrad 0 eller 1 må tettesjiktet skiftes ut, men tidspunktet for når dette er nødvendig er vanskelig å si noe om.



ETASJE > BAD

TG 2 Sanitærutstyr og innredning

Rommet har innredning med nedfelt servant, veggmontert toalett, dusjvegger/hjørne og opplegg for vaskemaskin.

Vurdering av avvik:

- Det er ikke påvist tilfredsstillende løsning for å synliggjøre lekkasje fra innebygget systerne.
- Det er påvist skader på innredning.

Noe skader på fronter, dusjdør mangler håndtak.

Konsekvens/tiltak

- Det må gjennomføres ytterligere undersøkelser.
- Det må gjøres tiltak for å lukke avviket.

Tilstandsrapport



ETASJE > BAD

TG 1 Ventilasjon



Det er mekanisk avtrekk, anlegget er testet på fullt.



ETASJE > BAD

Tilliggende konstruksjoner våtrom

Hulltaking er foretatt uten å påvise unormale forhold. Hulltaking er foretatt i skap ved/i Sov. På bakgrunn av hullets plassering og høyde er det i tillegg utført søk inne i baderom med fuktindikator. Søk gir høyere verdier inn mot sluk på gulvet og nedre del av vegg i dusj.



KJØKKEN

ETASJE > STUE/KJØKKEN

TG 2 Overflater og innredning

Kjøkkenet har innredning med profilerte fronter. Benkeplaten er av laminat.

Vurdering av avvik:




- Det er påvist skader på overflater/kjøkkeninnredning utover normal slitasjegrad.
- Det er påvist skader/fuktskjolder i kjøkkengulvet.

Tilstandsrapport

Det er skader på fronter.

Konsekvens/tiltak

- Det må påregnes lokal utbedring/utskiftning.



ETASJE > STUE/KJØKKEN

ⓘ TG 2 Avtrekk

Det er kjøkkenventilator med avtrekk ut.

Vurdering av avvik:

- Det er avvik:

Det mangler deler på ventilator.

Konsekvens/tiltak

- Tiltak:

Montere nye deler eller bytte ventilator.

TEKNISKE INSTALLASJONER

ⓘ TG 2 Vannledninger

Innvendige vannledninger er av plast (rør i rør). Det er besikket i rørskap.

Vurdering av avvik:

- Det er avvik:
- Det mangler tettemuffer i enden av varerør på rør-i-rør-system.


Skap var lite tilgjengelig på grunn av plassert vaskemaskin og tørketrommel. Det er avdekket at det ikke er montert stoppekraner i skap, men ventiler som må skues igjen med skrutrekkere.

Konsekvens/tiltak

- Det må monteres tettemuffer i enden av varerørene.
- Tiltak:

Bytte til kraner i vannskap slik at vann kan stenges raskt i en lekkasjesituasjon.

Tilstandsrapport



TE 1 Avløpsrør

Det er avløpsrør av plast.

TE 1 Ventilasjon

Boligen har mekanisk avtrekk.

TE 2 Andre VVS-installasjoner

Det er montert kjøling på to soverom.

Anlegget må ha service en gang pr. år. Det er opplyst at ansvar for kostnader og utskiftning påligger den enkelte seksjonseier

Vurdering av avvik:

- Mer enn halvparten av forventet brukstid på VVS-installasjoner er oppbrukt.

Konsekvens/tiltak

- Det er ikke behov for utbedringstiltak siden VVS-installasjonen(e) fungerer i dag, men ut ifra alder kan skader plutselig oppstå på eldre VVS-installasjoner.



Varmesentral

Tilstandsrapport

Anlegg for vannbåren varme har sentralt anlegg.

TG I U Varmtvannstank

Det er sentralanlegg for varmt vann.

TG 2 Vannbåren varme

Vannbåren varme i gulv, det er styring for varme i flere rom.

Vurdering av avvik:

- Det er avvik:

Sløyfer er ikke merket.


Det foreligger ingen informasjon på tilstanden med styringssystem, denne type system har passert mer en 50% av forventet levetid og vil ofte ha behov for påkostninger.

Konsekvens/tiltak

- Tiltak:

Ytterligere undersøkelser gjelder sløyfer til de enkelte rom.

Påkostninger for styring vil kunne måtte påregnes.



TG 2 Elektrisk anlegg

Dette er en forenklet kontroll begrenset til de spørsmål og undersøkelser som forskrift til avhendingslova (tryggere bolighandel) § 2-18 inneholder. Dette kan ikke sammenlignes med en kontroll utført av offentlig myndighet (Det lokale eltilsyn) eller registrert elektrovirksomhet, og en bygnings sakkyndig har verken kompetanse eller lov til å foreta en slik kontroll.

Tilstandsgraden er vurdert ut fra den forenklede og begrensede kontrollen som forskriften inneholder. El-anlegget kan ha feil og mangler som en slik forenklet undersøkelse ikke vil avdekke. Vær derfor oppmerksom på denne risikoen, og søk videre veiledning eller få en fullstendig kontroll utført av registrert elektrovirksomhet.

Sikringsskap i bod, inne i leiligheten. Strømmåler er plassert i eget skap i kjeller sammen med flere.

1. Foreligger det eltilsynsrapport de siste 5 år, og det er ikke foretatt arbeid på anlegget etter denne, utenom retting av eventuelle avvik i eltilsynsrapport (dvs en el-tilsynsrapport uten avvik)?

Nei

Spørsmål til eier

2. Når ble det elektriske anlegget installert eller sist gang totalt rehabilitert (årstall)? Med totalt rehabilitert menes fullstendig utskiftet anlegg fra inntakssikring og videre.

2006

3. Er alle elektriske arbeider/anlegg i boligen utført av en registrert elektroinstallasjonsvirksomhet?

Ukjent

4. Er det elektriske anlegget utført eller er det foretatt tilleggsarbeider på det elektriske anlegget etter 1.1.1999?

Ukjent

Tilstandsrapport

5. Foreligger det kontrollrapport fra offentlig myndighet – Det Lokale Eltilsyn (DLE) eller eventuelt andre tilsvarende kontrollinstanser med avvik som ikke er utbedret eller kontrollen er over 5 år?

Ukjent

6. Forekommer det ofte at sikringene løses ut?

Ukjent

7. Har det vært brann, branntilløp eller varmgang (for eksempel termiske skader på deksler, kontaktpunkter eller lignende) i boligens elektriske anlegg?

Ukjent

Generelt om anlegget

8. Er det tegn til at det har vært termiske skader (tegn på varmgang) på kabler, brytere, downlights, stikkontakter og elektrisk utstyr? Sjekk samtidig tilstanden på elektrisk tilkobling av varmtvannsbereder, jamfør eget punkt under varmtvannstank

Nei

9. Er der synlig defekter på kabler eller er disse ikke tilstrekkelig festet?

Nei

Inntak og sikringsskap

10. Er det tegn på at kabelinnføringer og hull i inntak og sikringsskap ikke er tette, så langt dette er mulig å sjekke uten å fjerne kapslinger?

Nei

11. Finnes det kursfortegnelse, og er den i samsvar med antall sikringer?

Ja

12. Foreta en helhetsvurdering av det elektriske anlegget, dets alder, allmenne tilstand og fare for liv og helse. Bør det elektriske anlegget ha en utvidet el-kontroll?

Ja PÅ bakgrunn av at det ikke foreligger noen dokumentasjon på anlegget anbefales en utvidet sjekk.



TG 0 Branntekniske forhold

Dette er en forenklet kontroll begrenset til de spørsmål som fremkommer under. Tilstandsgraden er basert på retningslinjer til disse spørsmålene i bransjestandarden NS3600. Dette kan ikke sammenlignes med en fullstendig kontroll av branntekniske forhold av offentlig myndighet, eller en vurdering av boligens branntekniske forhold eller prosjektering fra en rådgiver med spesialkompetanse. En bygningssakkyndig har verken kompetanse til å gi slik veiledning eller lov til å foreta en slik kontroll.

Tilstandsgraden er vurdert ut fra den forenklede og begrensede kontrollen. Det kan være feil og mangler om branntekniske forhold som en slik forenklet undersøkelse ikke vil avdekke. Vær derfor oppmerksom på denne risikoen, og søk videre veiledning eller rådgivning.

Bygningen har montert røykvarsler og har løst slukkeapparat.

1. Er det mangler for brannslukningsutstyr i boligen iht. forskriftskrav på søknadstidspunktet, men minst Byggeforskrift 1985?

Nei

2. Er det skader på brannslukkingsutstyr eller er apparatet eldre enn 10 år?

Nei sjekket

3. Er det mangler på røykvarsler i boligen iht. forskriftskrav på søknadstidspunktet, men minst Byggeforskrift 1985?

Nei

Tilstandsrapport

4. Er det skader på røykvarslere?

Nei

TOMTEFORHOLD

Terrengforhold

Eiendommen har beliggenhet i et område som er betegnet med "Aksomhetsområde for kvikkleireskred"

Arealer, byggetegninger og brannceller

Standard gjeldende fra 01.01.2024

Arealmålinger og arealoppsett er basert på Norsk standard 3940:2023 Areal- og volum-beregninger av bygninger. Arealet gjelder for tidspunktet da boligen ble målt

Hva er måleverdig areal?

Arealet i rommet må ha minst 1,90 m fri høyde over gulvet og minst bredde på 0,60 m. Et loft med skråtak vil for eksempel bare få registrert målbart areal der høyden er minst 1,90 m og bredden minst 0,60 m. Rommet må ha dør eller luke, og gangbart gulv.

Hva er bruksareal?

BRA = BRA-i + BRA-e + BRA-b

Bruksarealet for bygningen er bruttoarealet minus arealet som optas av yttervegger.



Carport og/eller garasje plass i felles garasjeanlegg er ikke måleverdig areal

Internt bruksareal (BRA-i)	Arealet innenfor boenheten(e)
Eksternt bruksareal (BRA-e)	Arealet av alle rom utenfor boenheten(e) og som tilhører denne, slik som for eksempel boden
Innglasset balkong mv (BRA-b)	Arealet av innglasset balkong, veranda eller altan når denne er tilknyttet boenheten(e)
Terrasse- og balkongareal (TBA)	Arealet av terrasser, åpne balkonger og åpen altan tilknyttet boenheten(e)

Gulvareal (GUA) Er sum av BRA (bruksareal) og ALH (areal med lav takhøyde).
Areal med lav takhøyde (ALH) er ikke måleverdig areal, som skyldes skråtak og lav himlingshøyde.

GUA kan opplyses i markedsføring der det er aktuelt for den konkrete boligen og kun sammen med BRA-i, for eksempel der gulvflaten har en verdi og har funksjon ved møblering og bruk av rommene. Ikke innredet areal som kaldloft, måles og oppgis normalt ikke.

Arealet kan ikke alltid fastsettes nøyaktig

Areal kan være komplisert eller umulig å måle opp nøyaktig fordi det er vanskelig å fastslå tykkelsen på innervegger, skjevheter i og utforming av bygningskonstruksjoner som karnapp, buer og vinkler som ikke er rette, åpne rom over flere etasjer og så videre.

Eiendommens markedsverdi kan ikke baseres på en matematisk beregning basert på antall kvadratmeter opplyst i rapporten. Opplysninger om areal kan altså ikke alene benyttes for å beregne eiendommens verdi.

Den bygningsakkyndige kan avdekke eventuelle bruksendringer og avvik i branncelleinndeling

Den bygningsakkyndige ser på byggetegninger hvis de er tilgjengelige og dette er en del av oppdraget, og vurderer bruken av boligen opp mot tegningene. Hvis den bygningsakkyndige avdekker at en bolig ikke ser ut til å være delt opp i brannceller etter kravene i byggt teknisk forskrift på befaringstidspunktet, skal det opplyses om dette.

Reglene om bruksendring og brannceller kan være kompliserte. Søk videre faglige råd om rapporten ikke gir deg svar. Den bygningsakkyndige kan ikke vurdere og svare på alle spørsmål, og kan heller ikke vite om kommunen kan gi unntak for kravene som gjelder. [Vil du vite mer?](#)

Om brannceller

En branncelle er hele eller avgrensede deler av en bygning hvor en brann fritt kan utvikle seg uten at den kan spre seg til andre bygninger eller andre deler av bygningen i løpet av en fastsatt tid.

Om bruksendring

Bruksendring er å endre bruken av et rom fra en tillatt bruk til en annen. Dette kan kreve søknad og tillatelse, for eksempel hvis du endrer et rom fra bod til soverom eller arbeidsrom, eller hvis du endrer en bolig til to separate boliger.

Rom for varig opphold har krav til takhøyde, romstørrelse, rømningsvei og lysforhold som må være oppfylt. Du kan søke kommunen om unntak for kravene, men kan ikke regne med å få unntak for krav som går på helse og sikkerhet, for eksempel krav til rømningsvei.

Bruksendring som krever godkjenning, og som ikke er søkt bruksendret, er ulovlig. Kommunen kan etter plan- og bygningsloven kapittel 32 forfølge overtredelser. Kommunen kan pålegge deg å avslutte den ulovlige bruken, eventuelt å rette eller tilbakeføre rommet til godkjent bruk.

Arealer

Boligbygg med flere boenheter

Ny arealstandard

Etasje	Bruksareal BRA m ²			SUM	Terrasse- og balkongareal (TBA)
	Internt bruksareal (BRA-i)	Eksternt bruksareal (BRA-e)	Innglasset balkong (BRA-b)		
Etasje	73	2		75	15
Kjeller		3		3	
SUM	73	5			15
SUM BRA	78				

Romfordeling

Etasje	Internt bruksareal (BRA-i)	Eksternt bruksareal (BRA-e)	Innglasset balkong (BRA-b)
Etasje	Entré, Soverom, Soverom 2, Bod, Bad, Stue/kjøkken	Bod 2	
Kjeller		Bod	

Kommentar

Arealet i denne boligen er vanskelig eller umulig å måle opp helt nøyaktig på grunn av utforming/innredning av rom/bygningskonstruksjoner. Arealet er fastsatt omtrentlig og skjønnsmessig. Areal på veranda og bod i kjeller er utfordrende å måle opp på grunn av utforming, avvik kan forekomme.

Lovlighet

Byggetegninger

Det foreligger godkjente og byggemeldte tegninger, som stemmer med dagens bruk

Kommentar: Tegninger foreligger oversendt fra megler.

Brannceller

Er det påvist synlige tegn på avvik i branncelleinndeling ut ifra dagens byggeteknisk forskrift?

Ja Nei

Nyere håndverkstjenester

Er det ifølge eier utført håndverkstjenester på boligen siste 5 år?

Ja Nei

Krav for rom til varig opphold

Er det påvist avvik i forhold til rømningsvei, dagslysflate eller takhøyde?

Ja Nei

Kommentar: Soverom har dagslys via annet rom (fellesareal), dette tillates ikke etter dagens forskrift men tidligere forskrifter før TEK 10 ga muligheter for dette etter kapitel X.

Total fordeling mellom P-ROM og S-ROM

Tabellen under viser fordelingen av P-ROM og S-ROM etter veiledningen til NS 3940: 2012. Dette er til informasjon og til sammenligning. Tallene er omtrentlige, kan avvike fra faktiske målinger og er ikke juridisk bindende

	P-ROM(m2)	S-ROM(m2)
Boligbygg med flere boenheter	67	6

Befarings - og eiendomsopplysninger

Befaring

Dato	Til stede	Rolle
10.2.2025	Ståle Frosterød	Takstingeniør

Matrikkeldata

Kommune	gnr.	bnr.	fnr.	snr.	Areal	Kilde	Eieforhold
3103 MOSS	2	1788		8	3858 m ²	Eiendomsverdi	Ikke relevant

Adresse

Rådhusgata 312

Hjemmelshaver

Hansen Åse-Line

Boligselskap

Boligsameiet Rådhusplass

Felles formue

Kr. 48 778 31.12.2024

Eierandel

73 / 3200

Forretningsfører

Regnskapsentralen AS

Organisasjonsnr

990503818

Felles gjeld:

Kr. 14 540 31.12.2024

Eiendomsopplysninger

Beliggenhet

Beskrevet bolig ligger i Moss sentrum, samt til strand og skog. Moss byr på et mangfold av muligheter og en rekke fasiliteter, enten man liker skog og mark, sjø og strand, eller det mer urbane liv. Sentrum, som ligger nær sjøen, har en rekke kaféer, restauranter, kino, teater, forretninger og Amfi kjøpesenter. Like utenfor sentrum finner man også Mosseporten Senter og Rygge Storsenter.

Flere populære badestrender, samt flotte tur- og rekreasjonsområder ligger i gangavstand fra sentrum, og Nesparken er det sentrale rekreasjonsområdet med turstier, grønne plener, strender og nyoppusset aktivitetshus.

I sentrum finner man Moss jernbanestasjon med hyppige avganger mot Oslo og Halden/Sverige. Toget til Oslo tar 40 min. Det er også fergeforbindelse med Vestfold v/Horten. Kjører man i 5 min. ut av sentrum, er man på E6, som tar en til Oslo og/eller Svinesund i løpet av ca.45 min.

Adkomstvei

Offentlig adkomst

Tilknytning vann

Offentlig vannforsyning, privat stikkledning.

Tilknytning avløp

Eiendommen er tilkoplest avløp via private stikkledninger.

Regulering

Reguleringsforholdet er ikke vurdert.

Beskrevet eiendom ligger i område som i forbindelse med stor ombygging av jernbane/veier m.m. vil kunne bli belastet i byggeperioden. For ytterligere informasjon henvises til Bylab Moss/Moss kommune.

Om tomten

Tomten opparbeidet med gangarealer og noe beplantning.

Tinglyste/andre forhold

Felleskostnader er opplyst til kr 5.044 kr pr. mnd.

Det er påvist at det medfølger parkeringsplass og bod i kjeller. Parkeringsplassen er kun ca 2.3 m bred og inn mot yttervegg, plassen er trolig vanskelig å benytte. Det er ikke utført noen kontroll på om parkeringsplassen tilfredsstiller de krav som foreligger fra byggeår.

Bebyggelsen

Blokkbebyggelse med leiligheter i 4 etasjer, totalt 36 leiligheter, felles garasjekjeller under bygningene. Beskrevet leilighet med beliggenhet i 1. etasje. Det medfølger leiligheten egen parkeringsplass i felles garasjeanlegg, samt bod.

Siste hjemmelsovergang

Kjøpesum	År
3 000 000	2017

Kilder og vedlegg

Dokumenter

Beskrivelse	Dato	Kommentar	Status	Sider	Vedlagt
Egenerklæring			Ikke gjennomgått		Nei

Tilstandsrapportens avgrensninger

STRUKTUR•REFERANSENIVÅ•TILSTANDSGRADER

- Rapporten er basert på innholdskrav i Forskrift til avhendingslova (tryggere bolighandel). Formålet er å gi en tilstandsanalyse til bruk for den som bestiller og/eller i et salg til forbruker, og ikke for andre tredjeparter. Rapportens struktur, metode og begrepsbruk følger i hovedsak Norsk Standard NS 3600:2018 (Teknisk tilstandsanalyse ved omsetning av bolig), samt Takstbransjens retningslinjer for arealmåling når det gjelder fordeling mellom P-areal og S-areal.
- Tilbakeholdt eller uriktig informasjon som har betydning for vurderingen, er ikke bygningssakkyndiges ansvar. Rapporten beskriver avvik, altså en tilstand som er dårligere enn referansenivået. Rapporten framhever normalt ikke positive sider ved boligen ut over det som fremgår av tilstandsgradene.
- Tilstanden angis i rapporten og gir uttrykk for en gitt forventet tilstand blant annet vurdert ut fra alder og normal bruk slik:

i) **Tilstandsgrad 0, TG0:** Ingen avvik eller skader. I tillegg må bygningsdelen være tilnærmet ny, mindre enn 5 år, og det foreligger dokumentasjon på faglig god utførelse.

ii) **Tilstandsgrad 1, TG1:** Mindre avvik. Normal slitasje. Strakstiltak ikke nødvendig. TG1 kan gis når bygningsdelen er tilnærmet ny og det ikke foreligger dokumentasjon på faglig god utførelse.

iii) **Tilstandsgrad 2, TG2:** Vesentlige avvik, og mindre avvik som etter NS 3600 gir TG 2, men som ikke nødvendigvis krever umiddelbare tiltak. I denne rapporten kan TG2 i Rapportsammendrag være inndelt i TG2 som krever tiltak og de som ikke krever umiddelbare tiltak. Konstruksjonen har normalt enten feil utførelse, en skade eller symptomer på skade, sterk slitasje eller nedsatt funksjon. Vedlikehold eller tiltak trengs i nær fremtid, det er grunn til å varsle fare for skader på grunn av alder eller overvåke spesielt på grunn av fare for større skade eller følgeskade. For skjulte konstruksjoner vil alder i seg selv være et symptom som kan gi TG2. For synlige konstruksjoner kan alder sammen med andre symptomer og momenter gi TG2. Avvik under TG2 kan gis sjablongmessig anslag.

iv) **Tilstandsgrad 3, TG3:** Store eller alvorlige avvik. Kraftige symptomer på forhold som man må regne med trenger utbedring straks eller innen kort tid. Påvist funksjonssvikt eller sammenbrudd. Avvik under TG3 skal gis sjablongmessig anslag.

v) **Tilstandsgrad TGiu:** Ikke undersøkt/ikke tilgjengelig for undersøkelse.

- Ved TG0 og TG1 gis det normalt ingen begrunnelse for valg av tilstandsgrad, fordi bygningen eller bygningsdelen da bare har normal slitasje. For anbefalte tiltak ved TG2 og TG3 må bruker av rapporten vurdere om tiltakene er nødvendige og lønnsomme. Hva det vil koste å utbedre rom eller bygningsdeler er et sjablongmessig anslag basert på registrert avvik og angitte tiltak i rapporten. Anslaget er gitt på generelt grunnlag og basert på erfaringstall i seks intervaller, og kan ikke forveksles med en konkret vurdering og tilbud fra en entreprenør eller håndverker. Det må eventuelt innhentes tilbud for en nærmere undersøkelse, og konkret og nøyaktig vurdering av utbedringskostnad. Kostnader til ikke oppdagede avvik/utbedringer/feil kan forekomme. Utbedringskostnad avhenger av personlige preferanser og markedspris på materialer og tjenesteyter.

PRESISERINGER

- Avvik vurderes ut fra tekniske forskrifter på godkjenningstidspunktet for bygget. Noen bygningsdeler vurderes etter gjeldende teknisk forskrift på befaringsstidspunktet. Dette gjelder blant annet:

i) Bad, vaskerom (våtrom)

ii) Forhold rundt brann, rømming, sikkerhet, for eksempel rekkverkshøyder/åpninger, ulovlige bruksendringer, brannceller mv.

- For skjulte konstruksjoner slik som vann og avløp uten dokumentasjon, er kvalitet og alder vurdert.
- Fastmonterte installasjoner, for eksempel innfelt belysning (downlights), demonteres ikke for å sjekke dampspærren bak. Dette er hensyn til bygningssakkyndiges kompetanse og risikoen for skade.
- Kontroll av fukt i konstruksjonen ved hulltaking i bad og vaskerom (våtrom), rom under terreng (kjelleretasje, underetasje og sokkeletasje) eller andre bygningsdeler skjer etter eiers aksept. Hulltaking av våtrom og rom under terreng kan unntaksvis unnlates, se Forskrift til Avhendingsloven.
- Kontroll av romfunksjoner for P-ROM utføres kun når det ikke foreligger godkjente og byggemeldte tegninger, eller når tegninger ikke stemmer med dagens bruk.
- Bygningssakkyndig gir en forenklet vurdering av branntekniske forhold og elektriske installasjoner i boligen dersom det er mer enn fem år siden sist boligen hadde el-tilsyn. Bygningssakkyndig kan anbefale å konsultere offentlige myndigheter eller kvalifisert elektrofaglig fagperson ved behov for grundigere undersøkelser.

TILLEGGSENDERSØKELSER

Etter avtale kan tilstandsanalysen utvides til også å omfatte tilleggsundersøkelser utover minimumskravet i forskriften.

BEFARINGEN

Rapporten gir en vurdering av byggverk og bygningsdeler som bygningssakkyndig har observert, og som fremkommer av Forskrift til avhendingsloven. Rapporten er likevel ingen garanti for at det ikke kan finnes skjulte feil, skader og mangler. NS 3600:2018 (Teknisk tilstandsanalyse ved omsetning av bolig) har undersøkelsesnivå fra 1 til 3, der undersøkelsesnivå 1 er det laveste og baseres på visuell observasjon. Rapporten baseres på undersøkelsesnivå 1 med få unntak (våtrom og rom under terreng). I praksis betyr dette at gjennomføringen av befaringen begrenses som følger:

- Det utføres kun visuelle observasjoner på tilgjengelige flater uten fysiske inngrep (f.eks. riving).
- Flater som er skjult av snø eller på annen måte ikke er tilgjengelig eller skjult, blir ikke kontrollert. Det foretas ikke funksjonsprøving av bygningsdeler, som isolasjon, piper, ventilasjon, el. anlegg, osv.
- Det gis ingen vurdering av boligens tilbehør, hvite- og brunevarer og annet inventar. Dette gjelder også integrert tilbehør.
- Inspisering av yttertak er basert på det som er synlig, normalt på insiden fra loftet og utvendig fra stige/bakkenivå. Befaring av tak må være sikkerhetsmessig forsvarlig for å kunne gjennomføres.
- Stikkprøvetakninger er utvalgt tilfeldig og kan innebære kontroll under overflaten med spiss redskap eller lignende.

UTTRYKK OG DEFINISJONER

Tilstandsrapportens avgrensninger

- Tilstand: Byggverkets eller bygningsdelens tekniske, funksjonelle eller estetiske status på et gitt tidspunkt.
- Symptom: Observerbart forhold som gir indikasjon på hvilken tilstand et byggverk eller en bygningsdel befinner seg i. Benyttes ved beskrivelse av avvik.
- Skadegjørere: Zoologiske eller biologiske skadegjørere, i hovedsak råte, sopp og skadedyr.
- Fuktøk: Overflatesøk med egnet søkeutstyr (fuktindikator) eller visuelle observasjoner.
- Fuktmåling: Måling av fuktinnhold i materiale eller i bakenforliggende konstruksjon ved bruk av egnet måleutstyr (blant annet hammerelektrode og pigger).
- Utvidet fuktøk (hulltaking): Boring av hull for inspeksjon og fuktmåling i risikoutsatte konstruksjoner, primært i tilstøtende vegger til bad, utforede kjellervegger og eventuelt i oppforede kjellergulv.
- Normal slitasje: Forventet nedsliting av materiale i overflaten som er basert på enkle visuelle observasjoner. Kan vurderes sammen med bygningsdelens alder.
- Forventet gjenværende brukstid: Anslått tid et byggverk eller en del av et byggverk fortsatt vil være tjenlig for sitt formål (NS3600, Termer og definisjoner punkt 3.9)

AREALBEREGNING FOR BOENHETER

- Areal fastsettes etter Forskrift til avhendingsloven og Norsk Standard 3940 Areal- og volum-beregninger av bygninger fra 2023.
- Areal oppgis i hele kvadratmeter i rapporten, og gjelder for det tidspunkt oppmålingen fant sted.
- Bruksareal (BRA) er det måleverdige arealet som er innenfor omsluttete vegger målt i gulvhøyde (bruttoareal minus arealet som opptas av yttervegger). I tillegg til gulvhøyde gjelder regler om fri bredde for at arealet skal være måleverdig, med betydning for BRA av for eksempel loft med skråtak. BRA består av internt bruksareal (BRA-i), eksternt bruksareal (BRA-e) og innglasset balkong mv (BRA-b). Terrasse- og balkongareal (TBA) opplyses der tilstandsrapporten skal benyttes i boligomsetningen og der det er aktuelt. I tillegg kan gulvareal (GUA) og areal med lav takhøyde (ALH) opplyses sammen med BRA der det er aktuelt og en del av oppdraget. Rom skal ha atkomst og gangbart gulv for å kunne regnes som BRA/måleverdig areal.
- Arealet måles og oppgis dersom arealet oppfyller krav til måleverdighet, slik som at arealet må ha minst en bredde på 0,6m og minst en høyde på 1,9 m osv. Et rom kan være i strid med teknisk forskrift og mangle godkjenning hos kommunen for den aktuelle bruken, uten at dette får betydning for om arealet måles og oppgis i tilstandsrapporten. Når arealet måles tas det ikke hensyn til om arealet er lovlig oppført eller om bruken er lovlig, bruksendringer, lysforhold eller andre sikkerhetsmangler.
- Eiendommens markedsverdi kan ikke baseres på en rent matematisk beregning i forhold til antall kvadratmeter opplyst i rapporten. Opplysninger om areal kan altså ikke alene benyttes for beregning av eiendommens verdi.
- Rom som ligger utenfor boenheten, men som eier har påvist og/eller opplyst at tilhører boenheten, er oppmålt og inkludert i BRA-e. Det er

ikke fremvist dokumentasjon på at rommet tilhører boenheten, med mindre dette er angitt særskilt. Rom utenfor boenheten kan omdisponeres av borettslaget/sameiet og dette kan påvirke boligens BRA. Vær oppmerksom på at NS 3940:2023 og eierseksjonsloven har ulike definisjoner av fellesareal. Ved arealmåling gjelder NS 3940:2023 som definerer fellesareal slik: "Delen av bygning som brukes av to eller flere brukere eller til bygningens forvaltning, drift eller vedlikehold.

- I en overgangsperiode skal rapporter som benyttes i boligomsetningen eller dersom det er en del av oppdraget også opplyse om fordelingen mellom P-ROM og S-ROM med utgangspunkt i definisjonene som fremkommer av veiledningen til Norsk Standard 3940 Areal- og volum-beregninger av bygninger fra 2012. Fordelingen mellom P-ROM og S-ROM er basert på veiledningen og bygningssakkyndiges eget skjønn. P-ROM er måleverdige rom som benyttes til kort eller langt opphold. S-ROM er måleverdige rom som benyttes til lagring, og tekniske rom. Bruken av et rom på befaringstidspunktet har betydning for om rommet defineres som P-ROM eller S-ROM. Dette betyr at rommet både kan være i strid med teknisk forskrift og mangle godkjenning i kommunen for den aktuelle bruken, uten at dette vil få betydning for valg av arealkategori.

- Se øvrig informasjon om areal i rapporten, Norsk Standard 3940 (2012 og 2023) og veiledningen til disse.

PERSONVERN

iVerdi AS, bygningssakkyndig og takstforetaket behandler personopplysninger som bygningssakkyndig trenger for å kunne utarbeide rapporten. Personvernerklæring med informasjon om bruk av personopplysninger og dine rettigheter finner du her [Personvernerklæring - iVerdi](#)

DELING AV PERSONOPPLYSNINGER FOR TRYGGERE BOLIGHANDEL OG MULIG RESERVASJON

Norsk takst og deres samarbeidspartnere benytter personopplysninger fra rapporten for analyse- og statistikkformål, samt utvikling og drift av produkter og tjenester for takstbransjen og andre aktører i boligomsetningen. Les mer om dette og hvordan du kan reservere deg på <https://www.norsktakst.no/norsk/om-norsk-takst/personvernerklæring/reservasjon/>

Vendu lager en boliganalyse basert på opplysninger fra rapporten. Les mer om dette og hvordan du kan reservere deg her: <https://samtykke.vendu.no/CX4018>

KLAGEORDNING FOR FORBRUKERE

Er du som forbruker misfornøyd med bygningssakkyndiges arbeid eller opptreden ved taksering av bolig eller fritidshus, se www.takstklagenemnd.no for mer informasjon