

aktiv.

Hasselveien 11, 7200 KYRKSÆTERØRA

Enebolig med garasje svært sentralt beliggende på Kyrksæterøra | Gangavstand til skole & barnehage



Fagansvarlig / Eiendomsmegler MNEF

Nina Katrine Brandt

Mobil 934 47 636

E-post nina.katrine.brandt@aktiv.no

Aktiv Eiendomsmegling Kystregionen

Øragata 5, 7200 KYRKSÆTERØRA. TLF. 934 47 636

Nøkkelinformasjon

Prisant.: Kr 2 590 000,-
Omkostn.: Kr 66 100,-
Total ink omk.: Kr 2 656 100,-
Selger: Ann Elin Lian Svanem
iht. fullmakt

Salgsobjekt: Enebolig
Eierform: Eiet
Byggeår: 1960
BRA-i/BRA Total 170/198 kvm
Tomtstr.: 1029 m²
Soverom: 3
Antall rom: 5
Gnr./bnr. Gnr. 101, bnr. 224
Oppdragsnr.: 1701240075

Velkommen til Hasselveien 11!

Eiendommen er svært sentralt beliggende på Kyrksæterøra med gangavstand til både skole, barnehager og idrettsanlegg. Eneboligen ble oppført ca. 1960 og garasjen ble oppført ca. 2000. Boligen har normal standard ut fra alder, men vedlikehold og oppgraderinger må påregnes.

Romslig tomt på ca. 1 mål med en lun og trivelig hage bak huset. Hagen er pent opparbeidet med plen, busker, blomsterbed og trær. I tilknytning til huset er det en fin terrasse med god plass for hagemøbler.

Her bor du med kort vei til flere dagligvarebutikker, bakeri, restauranter, treningssenter, butikkssenter, småbåthavn mm. I nrområdet er det fine turområder både ved sjøen og i fjellet.



Innhold

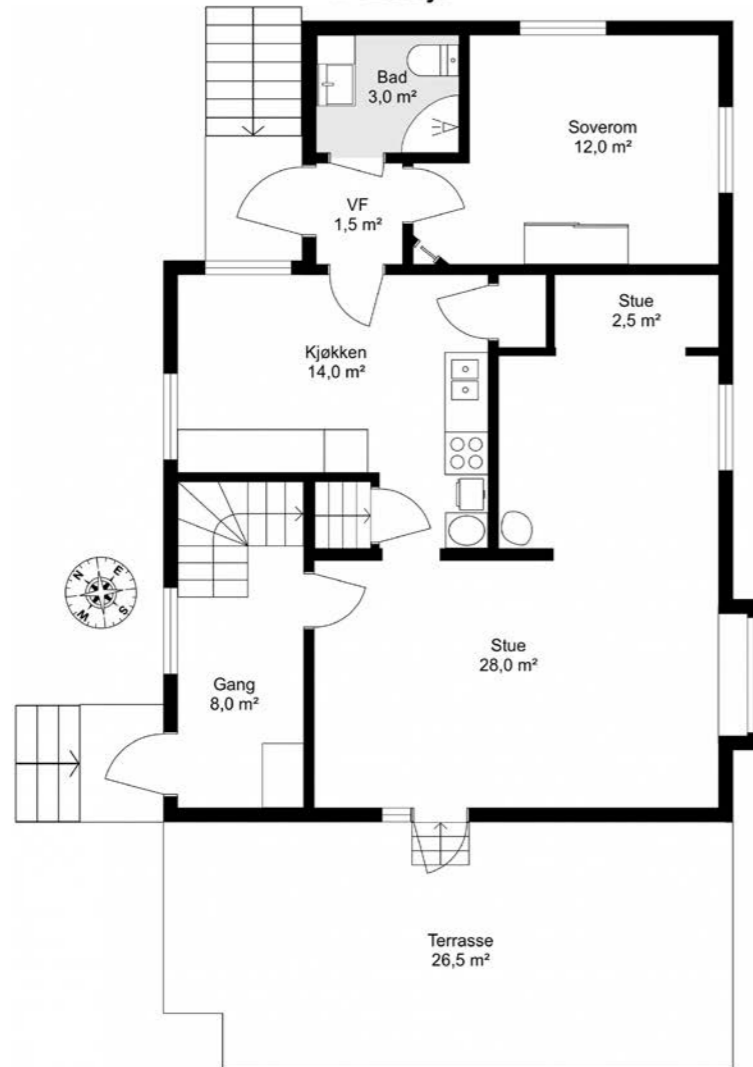
Velkommen	2
Plantegninger	4
Om eiendommen	22
Tilstandsrapport	32
Egenerklæring	79
Energiattest	82
Tegninger	89
Kart	94
Tinglyst erklæring	100
Forbrukerinformasjon	108
Budskjema	109

Plantegninger

1. etasje

MIDT NORSK
TAKST AS

7200 Kyrksæterøra - Hasselveien 11 1. Etasje



Tegningen er en planskisse og gjør ikke krav på å være korrekt i alle detaljer eller målestokk.

BRA - i er markert med hvitt på plantegningen.

BRA - e er markert med blått på plantegningen.

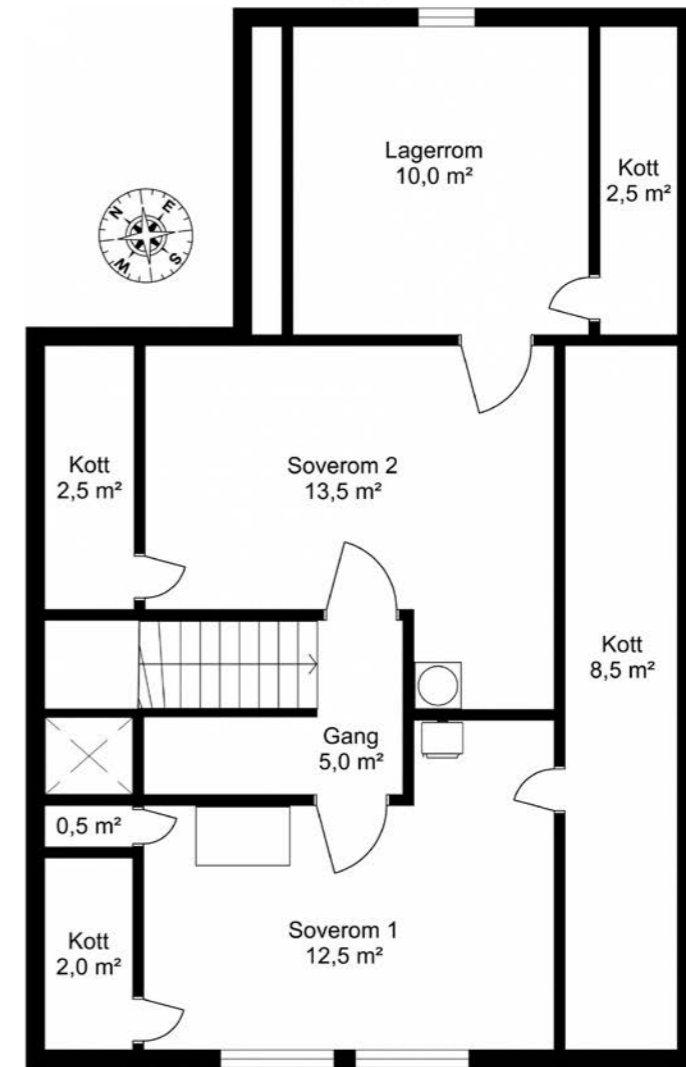
BRA - b er markert med gult på plantegningen.

Plantegningen er ikke i målestokk og noe avvik kan forekomme.
Megler/selger tar ikke ansvar for evt. feil.

2. etasje

MIDT NORSK
TAKST AS

7200 Kyrksæterøra - Hasselveien 11 Loft



Tegningen er en planskisse og gjør ikke krav på å være korrekt i alle detaljer eller målestokk.

BRA - i er markert med hvitt på plantegningen.

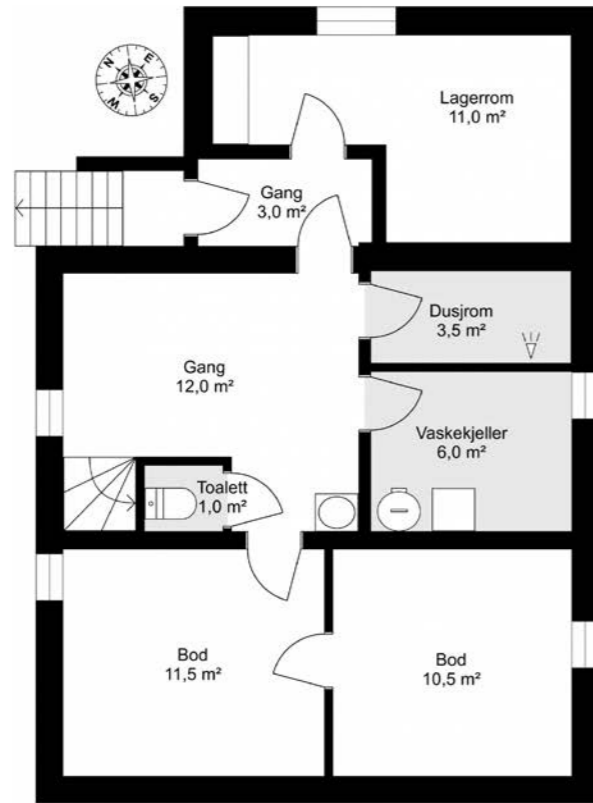
BRA - e er markert med blått på plantegningen.

BRA - b er markert med gult på plantegningen.

Plantegningen er ikke i målestokk og noe avvik kan forekomme.
Megler/selger tar ikke ansvar for evt. feil.



7200 Kyrksæterøra - Hasselveien 11
Kjeller




Tegningen er en planskisse og gjør ikke krav på å være korrekt i alle detaljer eller målestokk.
BRA - i er markert med hvitt på plantegningen.
BRA - e er markert med blått på plantegningen.
BRA - b er markert med gult på plantegningen.

Plantegningen er ikke i målestokk og noe avvik kan forekomme.
Megler/selger tar ikke ansvar for evt. feil.

Notater



Velkommen inn!













Et hjem er mer verdt enn et hus, og et hus er mer enn bare vegger.

Det er et sted for å skape gode minner preget av trivsel, omsorg og trygghet.

For oss som jobber med folks hjem hver eneste dag, er det naturlig å engasjere oss sammen med SOS-barnebyer for å gi flere barn et trygt og godt hjem.

For hvert hjem vi formidler, gir vi derfor 100 kroner til SOS-barnebyers arbeid.

aktiv. +  **SOS
BARNEBYER**

Om eiendommen

Om boligen

Areal

BRA - i: 170 m²

BRA - e: 28 m²

BRA totalt: 198 m²

TBA: 27 m²

Enebolig

Bruksareal fordelt på etasje:

Underetasje: BRA-i: 64 m²

1. etasje: BRA-i: 74 m²

2. etasje: BRA-i: 32 m²

TBA fordelt på etasje:

1. etasje: 27 m²

Garasje

Bruksareal fordelt på etasje:

1. etasje: BRA-e: 28 m²

Takstmannens kommentar til arealoppmåling

- Arealene på loft må ikke forveksles med netto gulvareal. Deler av arealet er ikke måleverdig på grunn av skråhimling / lav takhøyde. Opplyses som ALH.

- Arealer uten tilgang er ikke tatt med i arealoppsettet.

- Åpent areal (TBA): 1. etasje: Terrasse.

Tomtetype

Eiet

Tomtestørrelse

1029 m²

Tomtebeskrivelse

Eiertomt på ca. 1029 kvm. iht. tinglyst målebrev.

Svakt skrånende tomt som er beplantet med plen, busker, hekk, trær og gjerde. Gruset/singlet i innkjørsel og parkering.

Beliggenhet

Eiendommen er svært sentralt beliggende midt i sentrum av Kyrksæterøra. Her bor du med gangavstand til flere dagligvarebutikker, bakeri, restauranter, treningssenter, småbåthavn, bank m.m.

I nærområdet er det allsidig og variert natur med både skog, vann, fjord og fjell. Fra eiendommen kan du gå rett ut på fine turstier omkring båthavna, langs elva og i området rundt idrettsanlegget i Ånesøyan.

Det er også kort vei til Kjørsemarka hvor det er skiltet stier fra Bugen, over Karlsnessetra og Holstgårdssetra til Skeiet, samt fra Skeiet, forbi Tyskhytta til Klokkarhaugen.

Adkomst

Se vedlagte kart. Det vil bli satt opp visningsskilt ved fellesvisninger.

Bebyggelsen

Området består av boligbebyggelse og forretningsbebyggelse.

Bygningssakkyndig

Svenn Marius Skålvik

Type takst

Tilstandsrapport

Byggemåte

Iht. takstmannens beskrivelse:

Bolig:

Enebolig med kjeller, 1. etasje og loft. Støpt plate,

støpte kjellermurer, trebjelkelag, bindingsverk i vegg med utvendig liggende kledning.

Koblede vinduer og 2-lags vinduer. Saltak med betongtakstein. Takrenner med avløp ført til avløp i terreng. Terrasse på terreng med utgang fra stue i 1. etasje.

Garasje:

Enkel garasje med støpt gulv, støpte ringmurer, bindingsverk med utvendig liggende kledning. Saltak med stålplatetekking, aluminiums takrenner. Leddport i stål.

Sammendrag selgers egenerklæring

Selger har ikke bebodd eiendommen og har derfor ikke spesifikk kunnskap om den. Det kan derfor være skader og andre forhold ved eiendommen som ikke er spesifikt opplyst. Kjøper oppfordres derfor til å foreta en særlig grundig undersøkelse av eiendommen, gjerne med bistand av teknisk sakkyndig.

Innhold

Kjeller/underetasje: Gang, gang 2, toalettrom (ikke måleverdig areal), vaskekjeller, bod, bod 2, dusjrom og lagerrom.

1. etasje: Gang m/trapp, stue, kjøkken, vindfang, soverom og bad.

2. etasje: Gang, soverom, soverom 2, lagerrom (ikke måleverdig areal). 3 kott (ikke måleverdig areal).

Garasje.

Standard

Iht. takstmannens beskrivelse:

Kjeller:

Gang: Belegg på gulv, malt pusset mur på vegg og malt panel i himling. Trapp til 1. etasje.

Toalett: (Ikke måleverdig areal): Flis på gulv, malte slette plater på vegg og i skrå himling. Naturlig ventilering.

Bod: Betonggulv, pussede mur og malt slett panel på vegg. Malt panel i himling. Garderobeskap.

Bod 2: Betonggulv, pussede mur og malt slett panel på vegg. Malt panel i himling.

Vaskekjeller: Betonggulv, malt pusset mur på vegg og panel i himling. Naturlig ventilering. Varmtvannstank og opplegg for vaskemaskin.

Dusjrom: Flis på gulv, våtromsplater på vegg og malt panel i himling. Naturlig ventilering. Åpen dusj. Speilskap og ett dobbelt overskap på vegg. Hovedstoppekrane.

Gang 2: Belegg på gulv, malt pusset mur på vegg og malt panel i himling. Dør ut fra kjeller.

Lagerrom: Belegg på gulv, panel og malt pusset mur på vegg. Hvite himlingsplater. Hvit slett kjøkkeninnredning med laminert benkeplate.

1. etasje:

Vindfang: Laminatgulv, malt panel på vegg og malt slett himling. Inngang.

Bad: Belegg på gulv, våtromsplater på vegg og hvite himlingsplater. Mekanisk avtrekk på vegg. Stråleovn på vegg. 60 cm servantskap med heldekkende

servant, skrått underskap med laminert benkeplate, overskap, speil, lysarmatur med stikkontakt, høyskap, gulvstående toalett og dusjvegger med skyvedører.

Soverom: Tregulv, malt panel, malte slette plater med malt brystpanel på vegg. Hvite himlingsplater. Plassbygd skap i hjørne.

Kjøkken: Laminatgulv, malte slette vegger og malt slett himling. Nedgang til kjeller. Vedovn. Malt profilert kjøkkeninnredning, laminert benkeplate og dobbel heldekkende vask med avrenningsbeslag. Flis på vegg over kjøkkenbenk ved vask og kokesone. Mekanisk avtrekk over kokesonen.

Stue: Parkett og malt tregulv. Tapet og flis på vegg. Hvite himlingsplater. Vedovn og varmpumpe. Utgang til hage.

Gang: Laminatgulv, malt panel på vegg og malt panel i himling. Trapp til loft. Sikringsskap. Hovedinngang.

Loft:

Gang: Belegg og teppe på gulv. Malte slette vegger og malt slett himling med luke til kryploft. Trapp til 1. etasje.

Soverom: Belegg på gulv, malte slette vegger og malt slett himling. Vedovn. Inngang til kott på hver side av rommet. Plassbygd garderobeskap.

Soverom 2: Belegg på gulv, laminat og malte slette vegger. Malt slett himling. Inngang til kott på en side. Vedovn.

Lagerrom: (Ikke måleverdig areal): Tregulv, malte slette vegger og malt slett himling. Plassbygd garderobeskap. Inngang til kott på en side.

Eiendommen er gjennomgått av en bygningskyndig og det er utarbeidet en tilstandsrapport. Denne er vedlagt salgsoppgaven. Nedenfor følger informasjon om forhold som har fått TG 2 og TG 3.

Forhold som har fått TG2:

Utvendig > Taktekking
Utvendig > Nedløp og beslag
Utvendig > Veggkonstruksjon
Utvendig > Takkonstruksjon/Loft
Utvendig > Vinduer
Utvendig > Vinduer - 2
Utvendig > Dører
Utvendig > Dører - 2
Utvendig > Balkonger, terrasser og rom under balkonger
Utvendig > Utvendige trapper
Utvendig > Utvendige trapper - 2
Innvendig > Overflater
Innvendig > Pipe og ildsted
Innvendig > Innvendige dører
Våtrom > 1.Etasje > Bad > Overflater vegger og himling
Våtrom > 1.Etasje > Bad > Overflater Gulv
Våtrom > 1.Etasje > Bad > Sluk, membran og tettesjikt
Våtrom > 1.Etasje > Bad > Sanitærutstyr og innredning
Våtrom > 1.Etasje > Bad > Ventilasjon
Kjøkken > 1.Etasje > Kjøkken > Overflater og innredning

Kjøkken > 1.Etasje > Kjøkken > Avtrekk
Spesialrom > Kjeller > Toalettrom (Ikke måleverdig areal) > Overflater og konstruksjon
Spesialrom > Kjeller > Vaskekjeller > Overflater og konstruksjon

Tekniske installasjoner > Vannledninger
Tekniske installasjoner > Vannledninger - 2
Tekniske installasjoner > Avløpsrør - 2
Tekniske installasjoner > Avløpsrør
Tekniske installasjoner > Varmesentral
Tekniske installasjoner > Varmtvannstank
Tekniske installasjoner > Elektrisk anlegg
Tomteforhold > Fuktsikring og drenering
Tomteforhold > Grunnmur og fundamenter
Tomteforhold > Terrengeforhold
Tomteforhold > Utvendige vann- og avløpsledninger
Innvendig > Etasjeskille/gulv mot grunn
Innvendig > Radon
Innvendig > Innvendige trapper

Forhold som har fått TG3:

Innvendig > Rom Under Terrenge
Våtrom > Kjeller > Dusjrom > Generell
Våtrom > Kjeller > Dusjrom > Tilliggende konstruksjoner våtrom

Innbo og løsøre

Bransjens liste over løsøre og tilbehør legges til grunn for salget dersom ikke annet fremkommer av salgsoppgaven. Listen følger vedlagt salgsoppgaven. Det er full avtalefrihet om hva som skal følge med bolig og fritidsbolig ved salg. Hvis hvitevarer og/eller annet teknisk utstyr medfølger, gis det ingen garantier i forhold til tilstand, funksjonalitet og levetid på disse.

Hvitevarer

Hvitevarer medfølger ikke i handelen.

Parkering

Oppstillingsplass på egen tomt, samt garasje.

Forsikringselskap

Gjensidige Forsikring

Diverse

Ang. inventar: Hvitevarer og to grå garderobeskap medfølger ikke i handelen.

Byggeåret er basert på opplysninger fra eiendomsmatrikkelen. Registrering av grunn er utført 10.02.1961. Et eventuelt avvik aksepteres av kjøper.

Etter aksept av bud, vil eiendommens salgssum bli meddelt de som ev. måtte etterspørre denne. Eiendommens salgssum vil bli offentlig tilgjengelig ved overføring av hjemmel.

Energi

Oppvarming

Elektrisk oppvarming. Varmepumpe og vedfyring.

Info fra Heim Brann & Redning:

Siste tilsyn: 17.11.2021

Siste feiing: 08.05.2023

Energikarakter

F

Energifarge

Gul

Økonomi

Tot prisant. ekskl. omk.

Kr 2 590 000

Kommunale avgifter

Kr 15 602

Kommunale avgifter år

2024

Info kommunale avgifter

Renovasjon (via Remidt): kr 4.100,-

Vann: Grunnbeløp kr 3.511,- + målt forbruk (kr/m³)
kr 27,20

Avløp: Grunnbeløp kr 1.826,- + målt forbruk (kr/m³)
kr 20,26

Branntilsyn/feiling: kr 1.440,-

Eiendomsskatt: kr 4.725,-

De kommunale avgiftene omfatter eiendomsskatt, vann- og avløpsgebyr, renovasjonsgebyr samt feie- og tilsynsavgift. Det gjøres oppmerksom på at det kan forekomme variasjon i avgiftene som følge av forbruk og eventuelle kommunale endringer av gebyr/avgift.

Info formuesverdi

Man har per salgsoppgavedato ikke klart å finne en registrert formuesverdi på eiendommen. Det må påregnes at formuesverdi vil bli satt/innført i forbindelse med eierskifte. Formuesverdien settes da etter de ordinære reglene for formuesfastsettelse av boligeiendom, enten som primærbolig eller sekundærbolig (avhengig av bruken). Skatteetaten beregner en boligverdi

(beregnet markedsverdi for bolig) basert på SSBs statistiske opplysninger om omsatte boliger. I beregningen tas det hensyn til boligens beliggenhet, areal, byggeår og type bolig. Formuesverdien er 25 prosent av markedsverdi for primærbolig og 95 prosent for sekundærbolig for inntektsåret 2022 og 100 prosent for inntektsåret 2023. Ytterligere informasjon finnes på skatteetaten.no.

Andre utgifter

Utover det som er nevnt under punktet «kommunale avgifter» påløper kostnader til for eksempel strøm, fyring/brensel, forsikring, innvendig/utvendig vedlikehold og abonnement til tv og internett.

Tilbud lånefinansiering

Aktiv Eiendomsmegling samarbeider med sparebankene i Eika Alliansen om formidling av finansielle tjenester. Ta gjerne kontakt med megler for formidling av et uforpliktende tilbud om finansiering. Meglerforetaket kan motta provisjon ved formidling av finansielle tjenester.

Offentlige forhold

Eiendommens betegnelse

Gårdsnummer 101, bruksnummer 224 i Heim kommune.

Tinglyste heftelser og rettigheter

På eiendommen er det tinglyst følgende heftelser og rettigheter som følger eiendommens matrikkel ved overskjøting til ny hjemmelshaver:

5055/101/224:

10.02.1961 - Dokumentnr: 301 - Registrering av grunn

Denne matrikkelenhet opprettet fra:

Knr:5055 Gnr:101 Bnr:37

Erklæring følger som vedlegg til salgsoppgave.

01.01.2018 - Dokumentnr: 101307 -

Omnummerering ved kommuneendring

Tidligere: Knr:1612 Gnr:101 Bnr:224

01.01.2020 - Dokumentnr: 1550543 -

Omnummerering ved kommuneendring

Tidligere: Knr:5011 Gnr:101 Bnr:224

Ferdigattest/brukstillatelse

I følge opplysninger fra kommunen foreligger det verken midlertidig brukstillatelse eller ferdigattest på eiendommen, og plan- og bygningslovens formelle forutsetning for lovlig bruk av eiendommen kan derfor ikke dokumenteres.

Som et utgangspunkt skal det foreligge ferdigattest. Det er innført bestemmelser i plan- og bygningsloven som sier at ferdigattest ikke vil bli gitt for oppførte bygg som er søkt før 1. januar 1998. Det kan dermed ikke søkes om ferdigattest for slike bygg. Dette betyr ikke at ulovlig oppførte bygg blir lovlige, men bare at byggesaken ikke lenger skal avsluttes med ferdigattest. Det skal uansett foreligge midlertidig brukstillatelse. Midlertidig brukstillatelse er en forutsetning for at et tiltak kan tas i bruk.

Samsvar mellom tegninger og dagens bruk:

Enebolig

Det foreligger godkjente og byggemeldte tegninger, men det er avvik fra disse. Tegninger benyttet til kontroll av lovlighet er datert 25.04.1951.

Kjeller:

- Disponibelt rom er benyttet til lagerrom
- Avkledning, dusj og badstue er i dag vaskekjeller og dusjrom
- Matkjeller i gang er ikke avdelt

1. etasje:

- Vindfang og gang er slått sammen til ett rom.
- Soverom er fjernet og lagt til i stue.
- Vaskerom og bislag er endret til soverom og bad.
- Spiskammers er ikke bygget.

Loft:

- Lagerrom er ikke angitt på tegninger.

Ovennevnte endringer krever søknad om bruksendring.

Garasje:

Det foreligger godkjente og byggemeldte tegninger, som stemmer med dagens bruk. Tegninger benyttet til kontroll av lovlighet er datert 25.05.2000. Det foreligger ingen ferdig/midlertidig brukstillatelse for denne bygningen hos kommunen.

Kjøper påtar seg risikoen både for fremtidig bruk og eventuelle pålegg relatert til ovennevnte forhold, herunder risikoen for om bruken ikke lar seg godkjenne, og alle kostnader forbundet med dette.

Vei, vann og avløp

Offentlig.

Regulerings og arealplaner

Eiendommen følger kommuneplan med formål bolig.

Eiendommen grenser til areal som er avsatt til sentrumsformål og tjenesteyting.

På den andre siden av Hasselveien er det boliger under oppføring av Heim Kommune.

Eiendommen ligger i hensynssone ras- og skredfare. Se skravering/beskrivelse i kart fra kommuneplanen som følger som vedlegg til salgsoppgaven.

Ved spørsmål knyttet til ovennevnte forhold anbefales det å kontakte Heim kommune.

Adgang til utleie

Det er ikke kjent at det foreligger offentligrettslige regler som er til hinder for at hele eiendommen leies ut.

Verneklasse/SEFRAK

Ikke relevant for denne eiendommen.

Legalpant

Kommunen har legalpant i eiendommen for forfalte krav på eiendomsskatt, og kommunale avgifter/gebyrer.

Kommentar konsesjon

Erverv av eiendommen er konsesjonsfritt.

Kontraktsgrunnlag

Salgs- og betalingsvilkår

Eiendommen skal overleveres til kjøper i tråd med det som er avtalt. Det er viktig at kjøper setter seg grundig inn i alle salgsdokumentene, herunder salgsoppgave, tilstandsrapport og selgers egenerklæring. Kjøper anses kjent med forhold som er tydelig beskrevet i salgsdokumentene. Forhold som er beskrevet i salgsdokumentene kan ikke

påberopes som mangler. Dette gjelder uavhengig av om kjøper har lest dokumentene. Alle interessenter oppfordres til å undersøke eiendommen nøye, gjerne sammen med fagkyndig, før bud inngis. Kjøper som velger å kjøpe usett, kan som hovedregel ikke gjøre gjeldende som mangel noe kjøper burde blitt kjent med ved undersøkelse av eiendommen, eller som er tydelig beskrevet i salgsdokumentene. Hvis noe trenger avklaring, anbefaler vi at kjøper rådfører seg med eiendomsmegler eller en fagkyndig før det legges inn bud.

Kjøper har krav på at eiendommen er i henhold til avtalen. Hvis det ikke er avtalt noe særskilt, kan eiendommen ha en mangel dersom den ikke er slik kjøper må kunne forvente ut ifra blant annet boligens alder, type og synlige tilstand. Det samme gjelder hvis det er holdt tilbake eller gitt uriktige opplysninger om eiendommen som ikke er rettet i tide på en tydelig måte, og man må gå ut fra at opplysningen har virket inn på avtalen. En bolig som har blitt brukt i en viss tid, har vanligvis blitt utsatt for slitasje, og skader kan ha oppstått. Slik bruksslitasje må kjøper regne med, og det kan avdekkes enkelte forhold etter overtakelse som gjør utbedringer nødvendig. Normal slitasje og skader som trenger utbedring, er innenfor hva kjøper må forvente, og vil ikke utgjøre en mangel.

Boligen kan også ha en mangel hvis opplyst areal avviker fra faktisk størrelse. Avviket må være minst 2 prosent, og minst 1 kvadratmeter. Det er likevel ikke en mangel dersom selger godtgjør at kjøperen ikke la vekt på opplysningen, jf. avhendingsloven § 3-3 (2).

Ved beregning av et eventuelt prisavslag eller erstatning, må kjøper selv dekke tap/kostnader opp

til et beløp på kr 10 000 (egenandel). Egenandel kommer først på tale når det er konstatert mangel ved eiendommen.

Hvis kjøper ikke er forbruker, selges eiendommen "som den er", og selgers ansvar er da begrenset, jf. avhl. § 3-9, første ledd 2. pkt. Avhl. § 3-3 (2) fravikes, og hvorvidt et innendørs arealavvik karakteriseres som en mangel vurderes etter avhl. § 3-8.

Informasjon om kjøpers undersøkelsesplikt, herunder oppfordringen om å undersøke eiendommen nøye, gjelder også for kjøpere som ikke anses som forbrukere. Med forbrukerkjøp menes kjøp av eiendom når kjøperen er en fysisk person som ikke hovedsakelig handler som ledd i næringsvirksomhet.

Overtakelse

Overtakelse etter nærmere avtale med selger.

Dersom annet ikke avtales, sendes skjøte/hjemmelsdokument for tinglysning i etterkant av overtakelse.

Budgivning

Budgivning i forbrukerforhold

Budgivere oppfordres til å legge inn bud elektronisk. Dette gjøres på eiendommens hjemmeside på aktiv.no, ved å bruke «Gi bud»-knappen. Ved elektronisk budgivning, samtykker budgiver til elektronisk kommunikasjon. Eiendomsmegler skal legge til rette for en forsvarlig avvikling av budrunden og kan ikke videreformidle bud med en kortere akseptfrist enn kl. 12.00 første virkedag etter siste annonserte visning. Etter klokken 11:30 anbefaler vi akseptfrist på minimum 30 minutter. Bud bør legges inn i god tid før konkurrerende buds

akseptfrist utløper. For øvrig henvises til forbrukerinformasjon om budgivning i salgsoppgaven. Oppdragsgiver er oppfordret til å ikke ta imot bud direkte fra budgiver, men å henvise budgiver videre til megler. Som kjøper vil du få forelagt kopi av budjournal. Alle bud vil bli gjort kjent for kjøper og selger i handelen. Øvrige budgivere kan be om å få en kopi av budjournal i anonymisert form.

Budgivning utenfor forbrukerforhold

Budgivere oppfordres til å legge inn bud elektronisk. Dette gjøres på eiendommens hjemmeside på aktiv.no, ved å bruke «Gi bud»-knappen. Ved elektronisk budgivning, samtykker budgiver til elektronisk kommunikasjon. Det anbefales at hvert bud har en akseptfrist som muliggjør en forsvarlig avvikling av budrunden. Vi anbefaler minimum 30 minutter akseptfrist. Oppdragsgiver er oppfordret til å ikke ta imot bud direkte fra budgiver, men å henvise budgiver videre til megler.

Opplysningene i salgsoppgaven er godkjent av selger. Alle interessenter oppfordres imidlertid til grundig besiktigelse av eiendommen, gjerne sammen med fagmann før bud inngis.

Omkostninger kjøpers beskrivelse

2 590 000 (Prisantydning)

Omkostninger
64 750 (Dokumentavgift)
260 (Panteattest kjøper)
545 (Tinglysningsgebyr pantedokument)
545 (Tinglysningsgebyr skjøte)
15 900 (Boligkjøperforsikring – fem års varighet (valgfritt))

2 800 (Boligkjøperforsikring Help Pluss - ett års varighet (valgfritt))

66 100 (Omkostninger totalt)

82 000 (med Boligkjøperforsikring - fem års varighet)

84 800 (med Boligkjøperforsikring inkludert ett år med Help Pluss)

2 656 100 (Totalpris. inkl. omkostninger)

2 672 000 (Totalpris. inkl. omkostninger (med Boligkjøperforsikring - fem års varighet))

2 674 800 (Totalpris. inkl. omkostninger (med Boligkjøperforsikring inkludert ett år med Help Pluss))

Regnestykket forutsetter at det kun tinglyses ett pantedokument og at eiendommen selges til prisantydning. Det tas forbehold om endringer i offentlige avgifter/gebyrer.

Omkostninger kjøpers beløp

Kr 66 100

Betalingsbetingelser

Med mindre annet er avtalt forutsettes det at kjøpesum inkludert omkostninger er innbetalt og disponibelt på meglerforetakets klientkonto innen overtakelse. Kjøpesummen skal innbetales fra norsk finansinstitusjon og/eller fra kjøpers egen konto i norsk finansinstitusjon.

Det forutsettes av kjøper at tinglyses på ny eier, med mindre det er tatt andre forbehold i budgivningen.

Hvitvaskingsreglene

Megler har plikt til å gjennomføre kundetiltak. Hvis

kjøper ikke bidrar til at megler får gjennomført kundetiltak og dette fører til at transaksjonen ikke kan gjennomføres eller blir forsinket, misligholder kjøper avtalen. Etter 30 dager er misligholdet vesentlig. Dette gir selger rett til å heve og gjennomføre dekningsalg for kjøpers regning.

Personopplysningsloven

Personopplysninger blir behandlet i samsvar med personopplysningsloven.

Boligselgerforsikring

Selger har tegnet boligselgerforsikring som dekker selgers ansvar etter avhendingsloven begrenset oppad til MNOK 14. I den forbindelse har selger utarbeidet en egenerklæring som kjøper bør gjøre seg kjent med før budgivning.

Det gjøres spesielt oppmerksom på at boligen selges for et dødsbo. Megler gjør særlig oppmerksom på at selger ikke har bebodd den eiendom som legges ut for salg. Selger har derfor ikke spesifikk kunnskap om eiendommen, og har i begrenset grad kunnet supplere og/eller kontrollere opplysningene i denne salgsoppgaven. Det kan i denne sammenheng eksistere feil og skader på eiendommen som ikke er spesifikt opplyst. Kjøper oppfordres til å foreta en særlig grundig besiktigelse, gjerne med bistand av teknisk sakkyndig.

Boligkjøperforsikring

Vedlagt i salgsoppgaven følger informasjon om Boligkjøperforsikring og Boligkjøperforsikring Pluss fra HELP Forsikring AS. Boligkjøperforsikring er en rettshjelpsforsikring som gir trygghet og profesjonell juridisk hjelp dersom det oppdages uventede feil eller mangler ved boligen de neste fem

årene. Boligkjøperforsikring Pluss har samme dekning som boligkjøperforsikring, med tillegg av fullverdig advokathjelp på viktige rettsområder i privatlivet. Boligkjøperforsikring Pluss betales årlig. Les mer om begge forsikringene i vedlagte materiell eller på help.no. Det gjøres oppmerksom på at boligkjøperforsikring kun kan tegnes av forbruker. Meglerforetaket mottar kr 4 200/4 600/5 000 i kostnadsgodtgjørelse, avhengig av boligtype, samt et tillegg på kr 1 000 ved salg av Boligkjøperforsikring Pluss.

Dødsbo

Det gjøres spesielt oppmerksom på at boligen selges for et dødsbo. Arvingene (selgerne) har ikke bebodd eiendommen og har ingen kunnskap vedrørende eiendommen og eiendommens beskaffenhet utover det som her fremgår av salgsoppgaven. Kjøper oppfordres til å foreta en særlig grundig besiktigelse, gjerne med bistand fra teknisk sakkyndig.

Meglers vederlag

Det er avtalt provisjonsbasert vederlag tilsvarende 2,00% av kjøpesum for gjennomføring av salgsoppgaven.

I tillegg er det avtalt at oppdragsgiver skal dekke:

1 000 Gebyr for betalingsutsettelse

14 500 Markedspakke

4 750 Oppgjørshonorar

1 300 Søk eiendomsregister og elektronisk signering

12 500 Tilretteleggingsgebyr

2 500 Visninger per stk.

500 Tinglysningsgebyr pantedokument med urådighet

5 910 Utlegg fotograf

3 943 Utlegg kommunale opplysninger

18 000 Utlegg takst/tilstandsrapport
240 Utlegg utskrift av heftelser/servitutter (avg. fritt) pr stk

Totalt kr: 89.550,-

Dersom handel ikke kommer i stand eller oppdraget sies opp, har megler krav et rimelig vederlag stort kr 10.000,- for utført arbeid.

Oppdragsansvarlig

Nina Katrine Brandt

Fagansvarlig / Eiendomsmegler MNEF

nina.katrine.brandt@aktiv.no

Tlf: 934 47 636

Ansvarlig megler

Nina Katrine Brandt

Fagansvarlig / Eiendomsmegler MNEF

nina.katrine.brandt@aktiv.no

Tlf: 934 47 636

Kystregionen Eiendomsmegling AS, Øragata 5

7200 KYRKSÆTERØRA

Tlf: 934 47 636

Salgsoppgavedato

15.01.2025

Tilstandsrapport

Enebolig
Hasselveien 11, 7200 KYRKSÆTERØRA
HEIM kommune
gnr. 101, bnr. 224



Sum areal alle bygg: BRA: 198 m² BRA-i: 170 m²



Befaringsdato: 12.12.2024 Rapportdato: 17.01.2025 Oppdragsnr.: 20704-1488 Referansenummer: BR6491

Autorisert foretak: Midt Norsk Takst AS

Sertifisert Takstingeniør: Svenn Marius Skålvik

Vår ref: Svenn Marius Skålvik



Norsk takst

Norsk takst er bransjeorganisasjonen for landets bygningssakkyndige og takstforetak, med om lag 1400 sertifiserte medlemmer fordelt på omtrent 1000 bedrifter. I boligomsetningen regnes takstrapportene som et helt avgjørende element i den informasjonen som gjøres tilgjengelig for kjøper. Årlig leverer medlemmene rundt 120.000 slike takster. Det gir unik oversikt over norske boliger, og bidrar til at alle oppdrag kan utføres med utgangspunkt i erfaringsbasert kvalitet.



Det stilles høye krav til utdanning, sertifisering og yrkesetikk. Norsk takst er opptatt av at boligomsetningen skal være trygg, og legger vekt på å opptre uavhengig av andre bransjeaktører. Bygningssakkyndige fakturerer sine tjenester uten hensyn til hvilken pris som oppnås, og skal heller ikke på annen måte ha noen egeninteresse knyttet til handelen.

Uavhengighet og god fagkunnskap har over tid bygget troverdighet og tillit. Både selger og kjøper skal kunne stole på bygningssakkyndiges vurderinger. For tilfeller der det likevel skulle oppstå misnøye med utført arbeid, har vi sammen med Forbrukerrådet etablert en klagenemnd.

Norsk takst har en sentral rolle i utviklingen av norske standarder, regler og profesjonsprinsipper, og representerer bransjen i alle relevante internasjonale fora. Dette sikrer at norske bygningssakkyndige tidlig kan tilpasse seg krav og bransjetrender fra utlandet, samtidig som takseringsfaget får en norsk stemme på verdensbasis. Organisasjonen bidrar i næringspolitisk sammenheng, og har vært en pådriver for å sikre at lover og regler gir trygghet for forbrukerne i boligomsetningen.

MIDT NORSK TAKST AS

Vi er et takstfirma med kontor i Oppdal, Rennebu, Tynset og Heim Kommune.

Firmaet ble startet av 3 erfarne takstingeniører i 2022.

Midt Norsk Takst sitt mål er at det skal falle naturlig inn og bestille tjenester på grunn av kompetanse og leveringsdyktighet. Med mange års erfaring fra bygg og anleggsbransjen innehar firmaet en solid kompetanse hva angår bygningsmessige forhold.

Firmaet skal være en foretrukket part i alle tenkelig oppdrag tilknyttet de tjenester de leverer. Forretningsområdet er Trøndelag, Møre og Romsdal og Innlandet.



Rapportansvarlig

Svenn Marius Skålvik

Svenn Marius Skålvik
Uavhengig Takstingeniør
sms@mntakst.no
915 36 411



Oppdragsnr.: 20704-1488

Befaringsdato: 12.12.2024

Side: 2 av 47

Dette trenger du å vite om tilstandsrapporten



Hva er en tilstandsrapport?

En tilstandsrapport beskriver synlige skader/avvik eller tegn på skader/avvik på boligen. Rapporten fremhever vanligvis ikke positive egenskaper ved boligen.



Hva vurderer en bygningssakkyndig?

Den bygningssakkyndige vurderer boligen ut fra hva man kan forvente av en bygning av samme alder og type. Vurderingen gjøres som regel mot hvordan det var vanlig å bygge og regler som gjaldt da boligen ble oppført (søknadstidspunktet). Forhold som er vanlige for bygningens alder, slik som slitasje etter normal bruk regnes ikke som avvik.



Hva inneholder tilstandsrapporten?

Den bygningssakkyndige undersøker rom og bygningsdeler slik det kommer frem av [Forskrift til avhendingsloven](#). Tilstandsrapporten inneholder bare avvik som den bygningssakkyndige kan se eller kontrollere med enkle hjelpemidler. Det gjøres ikke nærmere undersøkelser slik som åpning av vegger eller andre bygningsdeler. I vegg mot våtrom og rom under terreng kan det borres et hull for å gjøre enkle undersøkelser slik som fuktøk.

Når du kjøper en brukt bolig

Når du kjøper en brukt bolig, er det viktig å være oppmerksom på at dette ikke kan sammenlignes med å kjøpe en ny bolig. Måten boligen ble bygget på kan være annerledes enn i dag. Bygninger svekkes over tid, og utsettes for slitasje blant annet på grunn av bruk og vær og vind. Mange boliger fornyes helt eller delvis, noen i flere omganger, eller det oppføres tilbygg. Særlig for boliger som er pusset opp eller endret, er det viktig å merke seg at fornyelse av overflater ikke nødvendigvis betyr at bygningsdeler under er forbedret.

Vurdering mot byggeår

Den bygningssakkyndige vil vurdere boligen mot hvordan det var vanlig å bygge og regler som gjaldt da bygningen ble oppført (søknadstidspunktet). Den bygningssakkyndige ser etter avvik som har betydning for og som reduserer boligens funksjon og verdi, og som kommer frem av Forskrift til avhendingslova. Noen rom og bygningsdeler slik som bad og vaskerom, og forhold som gjelder sikkerhet mot brann, rekkverk og trapper osv., vil den bygningssakkyndige vurdere mot dagens regelverk. Etter dagens regelverk vil disse kunne få en tilstandsgrad 2 eller 3 uten at det nødvendigvis er krav om at avviket må utbedres.

Tilstandsrapporten beskriver ikke hele boligen

BYGNINGSSAKKYNDIGE SER FOR EKSEMPEL IKKE PÅ

- vanlig slitasje og normal vedlikeholdstilstand
- bagatellmessige forhold som ikke påvirker bygningens bruk eller verdi vesentlig
- etasjeskillere
- tilleggsbygg slik som garasje, bod, annek, naust også videre
- utvendige trapper
- støttemurer
- skjulte installasjoner
- installasjoner utenfor bygningen
- full funksjonstesting av el- og VVS-installasjoner
- geologiske forhold og bygningens plassering på grunnen
- bygningens planløsning
- bygningens innredning
- løsøre slik som hvitevarer
- utendørs svømmebasseng og pumpeanlegg
- bygningens estetikk og arkitektur
- bygningens lovlighet (bortsett fra bruksendringer, brannceller og forhold som åpenbart kan påvirke helse, miljø og sikkerhet)
- fellesarealer (med mindre boligeier har vedlikeholdsplikt for fellesarealer og dette er kjent for bygningssakkyndig, eller fellesarealet har en særlig tilknytning til boligen).

© iVerdi 2023 © Norsk takst 2023

Malen til denne rapporten, inkludert standardtekstene fra Norsk takst, er vernet etter åndsverkloven og kan kun benyttes av medlemsforetakene i Norsk takst og av takstingeniører som er sertifisert i slikt foretak, samt av kunder hos iVerdi og studenter hos NEAK. For andre aktører er eksemplarfremstilling av malen og standardtekster, som utskrift og annen kopiering til bruk som grunnlag for tilsvarende rapporter, bare tillatt når det er hjemlet i lov (kopiering til privat bruk, sitat o.l.) eller avtale med Norsk Takst ([Forside](#)) eller iVerdi ([Hjem-iVerdi](#)).

Utnyttelse i strid med lov eller avtale kan medføre erstatnings- og straffeansvar.

Dette trenger du å vite om tilstandsrapporten

Tilstanden vurderes med ulike tilstandsgrader

Tilstanden gir uttrykk for en gitt forventet tilstand, blant annet vurdert ut fra alder og normal bruk. Ved Tilstandsgrad 0 (TG0) og Tilstandsgrad 1 (TG1) gir den bygningssakkyndige normalt ingen begrunnelse for valg av tilstandsgrad. Grunnen er at bygningen eller bygningsdelen da bare har normal slitasje. Ved skjulte konstruksjoner kan alder alene avgjøre tilstandsgrad. Når bygningssakkyndige anbefaler tiltak, for eksempel utbedringer, må brukeren av rapporten vurdere om tiltakene er nødvendige og lønnsomme.

Når den bygningssakkyndige velger tilstandsgrad, baseres vurderingen på faste kriterier som følger av gjeldende bransjestandard for Teknisk tilstandsanalyse ved omsetning av bolig og Forskrift til avhendingslova.



TILSTANDSGRAD 0, TG0: INGEN AVVIK

Bygningsdelen skal være tilnærmet ny, ikke vise tegn på slitasje og det skal være lagt frem dokumentasjon på faglig god utførelse. Det er ingen merknader til delen.



TILSTANDSGRAD 1, TG1: MINDRE AVVIK

Bygningsdelen skal bare ha normal slitasje, og straktiltak skal ikke anses som nødvendig. Graden kan også brukes når delen er ny, men der dokumentasjon på faglig god utførelse mangler.



TILSTANDSGRAD 2, TG2: VESENTLIGE AVVIK OG MINDRE AVVIK SOM ETTER NS 3600 GIR TG 2

Bygningsdelen skal enten ha feil utførelse, en skade eller symptomer på skade, sterk slitasje eller nedsatt funksjon. Graden gis når bygningsdelen trenger vedlikehold eller tiltak i nær fremtid. Graden skal også brukes når delen er gammel og det er grunn til å varsle om faren for skader på grunn av alderen, eller når det er grunn til å overvåke delen spesielt på grunn av fare for større skader eller følgeskader.

Ved avvik som ikke krever umiddelbare tiltak (ingen umiddelbar kostnad) så blir TG2 markert med en lysere farge.



TILSTANDSGRAD 3, TG3: STORE ELLER ALVORLIGE AVVIK

Denne tilstandsgraden brukes ved kraftige tegn på forhold som man må regne med trenger utbedring straks eller innen kort tid. Det er påvist funksjonsvikt eller sammenbrudd.



IKKE UNDERSØKT/IKKE TILGJENGELIG FOR UNDERSØKELSE

Det kan være avvik/skader som ikke er avdekket.

Hva er et anslag på utbedringskostnad?

Hva det vil koste å utbedre rom eller bygningsdeler, er et forsiktig anslag basert på nåværende kvalitet, registrert avvik og angitte tiltak i rapporten. Anslaget er gitt på generelt grunnlag og må ikke forveksles med et pristilbud fra en håndverker. Det kan foreligge avvik og tiltak som ikke kommer frem av rapporten. Utbedringskostnad avhenger blant annet av personlige valg av og markedspris på materialer og tjenesteyter.

I rapporten skal det settes anslag for utbedringskostnad for TG3, og slikt anslag kan også gis ved TG2.



Ingen umiddelbare kostnader



Tiltak under kr 10 000



Tiltak mellom kr 10 000 - 50 000



Tiltak mellom kr 50 000 - 100 000



Tiltak mellom kr 100 000 - 300 000



Tiltak over kr 300 000

Beskrivelse av eiendommen

Enebolig med kjeller, 1. etasje og loft
Støpt plate, støpte kjellermurer, trebjelkelag, bindingsverk i vegg med utvendig liggende kledning. Koblede vinduer og 2-lags vinduer. Saltak med betongtakstein. Takrenner med avløp ført til avløp i terreng. Terrasse på terreng med utgang fra stue i 1. etasje.

Enebolig - Byggeår: 1960

UTVENDIG

[Gå til side](#)

Taktekkingen er av betongtakstein med 3 doble vindskibord. Taket er besiktiget fra bakkenivå. Stål takrenner, nedløp og heldekkende pipebeslag med topphatt. Takstige opp til pipe er festet over møne. Nedløp er tilkoblet avløp i grunn. Veggene har bindingsverkskonstruksjon fra byggeår. Fasade/kledning har liggende bordkledning. Veggene har bindingsverkskonstruksjon fra byggeår. Fasade/kledning har stående bordkledning fra 2011 på gavelvegg og karnapp ved stue.

Takkonstruksjonen har A-takstol/taksperrer med tilgang til kott via luke og luke i himling på loft til krypluft.

Bygningen har trevinduer med koblet glass i kjeller og på soverom 3.

Bygningen har malte trevinduer med 2-lags glass på soverom 1 loft.

Bygningen har malte trevinduer med 2-lags glass i 1. etasje fra 2011

Bygningen har malt hovedytterdør og malt balkongdør i tre med 2-lags glass fra 2010.

Bygningen har enkel kjellerdør i tre.

Terrasse bygd på terreng med impregneret terrassedekke.

Malt betongtrapp fra terrasse til stue.

Betongtrapp fra parkering til kjeller med enkelt rekkverk.

Betongtrapp som er kledd med Royal terrassebord. Smijernsrekkverk som er ca. 76 cm på trapp ved inngang til kjøkken. Håndløper på 2 sider ved hovedtrapp.

INNVENDIG

[Gå til side](#)

Innvendig er det gulv av parkett, laminat, furu og beleg. Veggene har tapet, trepanel og malte plater. Innvendige tak har malte plater og himlingsplater.

Etasjeskiller er av trebjelkelag.

Det er ikke foretatt radonmålinger og bygget er heller ikke utført med radonsperre.

Boligen har mursteinspipe fra byggeår. Det er rentbrennende vedovn på stue av ukjent alder. Vedovn på kjøkken og på 2 soverom oppe på loftet av ukjent alder.

Gulvet er av betong og har beleg. Veggene har betong/mur og panel. Hulltaking er foretatt og det er påvist avvik i konstruksjonen. Hulltaking er foretatt ved kontroll av innforet yttervegg i lagerrom mot dusjrom. Det er målt 24,1%. Vegg er bygget opp med betong, forhudningspapp, lekter plast og panel.

Boligen har tett malt tretrapp mellom 1. etasje og loft, beleg i trinn og håndløper på vegg. Tett lakkert tretrapp mellom 1. etasje og kjeller
Innvendig har boligen finerdører og furu fyllingsdører

VÅTROM

[Gå til side](#)

Dusjrom kjeller

Aktuell byggeforskrift er byggeforskrifter fra før 1997. Dokumentasjon: ingen dokumentasjon. Flis på gulv, våtromsplater på vegg og malt panel i himling. Naturlig ventilering. Åpen dusj. Speilskap og ett dobbelt overskap på vegg. Hovedstoppekrane.

Bad 1. etasje

Aktuell byggeforskrift er tekniske forskrifter i perioden 1997-2010. Dokumentasjon: ingen dokumentasjon.

Belegg på gulv, våtromsplater på vegg og hvite himlingsplater. Mekanisk avtrekk på vegg. Stråleovn på vegg.

60 cm servantskap med heldekkende servant, skrått underskap med laminert benkeplate, overskap, speil, lysarmatur med stikkontakt, høyskap, gulvstående toalett og dusjvegger med skyvedører.

KJØKKEN

[Gå til side](#)

Laminatgulv, malte slette vegger og malt slett himling. Nedgang til kjeller. Vedovn.

Malt profilert kjøkkeninnredning, laminert benkeplate og dobbel heldekkende vask med avrenningsbeslag. Flis på vegg over kjøkkenbenk ved vask og kokesone.

Komfyr og kjøleskap. Mekanisk avtrekk over kokesonen.

Det er kjøkkenventilator med avtrekk ut via luftpipe.

SPIESALROM

[Gå til side](#)

Beskrivelse av eiendommen

Vaskekjeller
Betonggulv, malt pusset mur på vegg og panel i himling. Naturlig ventilering. Varmt vannstank og opplegg for vaskemaskin.
Toalettrom kjeller.
Flis på gulv, malte slette plater på vegg og i skrå himling. Naturlig ventilering.

[Gå til side](#)

TEKNISKE INSTALLASJONER

Innvendige vannledninger er av kobber. Hovedstoppekrane med reduksjonsventil og vannmåler er plassert på dusjrom. Innvendige vannledninger er av plast (rør i rør) til bad i 1. etasje. Rørfordeling og rør er plassert på vegg i lagerrom kjeller.

Det er avløpsrør av støpejern.

Det er avløpsrør av plast fra bad i 1. etasje.

Boligen har naturlig ventilasjon via ventiler i pipe, ventiler i grunnmur og ventiler i vindu.

Det er installert varmepumpe.

Plassering: Stue

Leverandør: Mitsubishi

Elektrisk tilkobling: Dirketete med egen sikringskurs
Produksjonsår: 2014

Service utført: Det er utført service/flytting for ca. 3 år siden

Høixax varmtvannstank som er på ca. 120 liter.

Produksjonsår: 2023

Plassering: Vaskekjeller

Elektrisk tilkobling: Stikkontakt

Sikringsskap er plassert i gang med skruesikringer, automatsikringer og AMS Strømmåler. Åpent og skjult anlegg. Siste elk kontroll er utført av Hemne Kraftlag 02.06.2016
Brannmelder i alle etasjer. Brannslukker fra 2015 i gang ved trapp/sikringsskap.

[Gå til side](#)

TOMTEFORHOLD

Det er byggegrunn av løsmasser.

Grunnundersøkelser er ikke foretatt

Dreneringen er av ukjent alder.

Utvendige drenerør og avløpsrør fra boligen som ligger under bakken er ikke vurdert.

Oppbygging av drenering er ukjent og ikke synlig for kontroll på befaringsdagen. TG er vurdert ut fra alder.

Bygningen har betonggrunnmur. Grunnmur er kontrollert der hvor den er synlig og ikke skjult av terrasser/veranda/terreng

Svakt skrånende tomt som er beplantet med plen, busker, hekk, trær og gjerde. Gruset/singlet i innkjørsel og parkering.

Utvendige avløpsrør er av plast og er fra 2000.

Øvrige avløpsledninger er av støpejern og er fra 1960.

Det er offentlig avløp via private stikkledninger. Utvendige vannledninger er av plast og er av ukjent alder. Det er offentlig vannforsyning via private stikkledninger.

Arealer

[Gå til side](#)

Forutsetninger og vedlegg

[Gå til side](#)

Lovlighet

[Gå til side](#)

Enebolig

- Det foreligger godkjente og byggemeldte tegninger, men det er avvik fra disse.
- Tegninger benyttet til kontroll av lovlighet er datert 25.04.1951
- Kjeller: Disponibelt rom er benyttet til lagerrom, avledning, dusj og badstue er i dag vaskekjeller og dusjrom. Matkjeller i gang er ikke avdelt. Endring av gang/matkjeller krever søknad bruksendring.
- 1. etasje: Vindfang og gang er slått sammen til ett rom, soverom er fjernet og lagt til i stue. Vaskerom og bislag er endret til soverom og bad. Spiskammers er ikke bygget. Endringer krever søknad/bruksendring.
- Loft: Lagerrom er ikke angitt på tegninger. Det utløser krav om søknad/bruksendring.
- På generelt grunnlag anbefales det at alle plantegninger sendes inn til kommunen for å oppdatere dagens bruk og for å verifisere omfang vedrørende søknad/bruksendring. Vedlagte tegninger kan benyttes om dem godtas fra kommunen.

- Det foreligger ingen ferdig/midlertidig brukstillatelse for denne bygningen hos kommunen.

- Info:

Det er ikke lenger mulig å få ferdigattest for tiltak som er omsøkt før 1. januar 1998. Dersom bygget er omsøkt og godkjent fra Byggesakskontoret, vil det ikke være ulovlig å bruke bygningen selv om ferdigattest mangler.

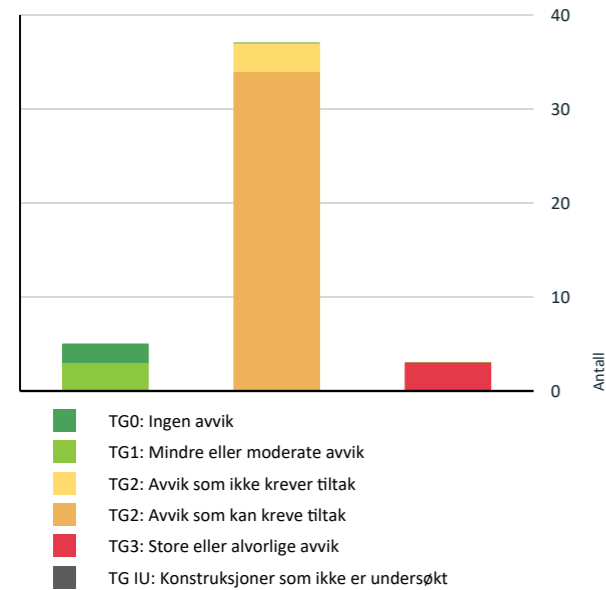
Eventuelle ulovlige byggetiltak vil ikke automatisk være godkjent i slike saker, og tegningene som lå til grunn for byggetiltaket er de som fortsatt gjelder. Det er da byggets eier som er ansvarlig for at bygget er utført i tråd med tillatelsen.

Garasje

- Det foreligger godkjente og byggemeldte tegninger, som stemmer med dagens bruk
- Tegninger benyttet til kontroll av lovlighet er datert 25.05.2000
- Det foreligger ingen ferdig/midlertidig brukstillatelse for denne bygningen hos kommunen.
- Info:
Meld fra til kommunen når du er ferdig med å bygge. Dersom tiltaket er unntatt søknadsplikt etter plan og bygningsloven § 20-5, må du sende inn «melding om bygning eller tilbygg som er unntatt søknadsplikt» til kommunen når du er ferdig med å bygge. Meldingen skal også inneholde målsatt situasjonsplan der tiltaket er inntegnet.

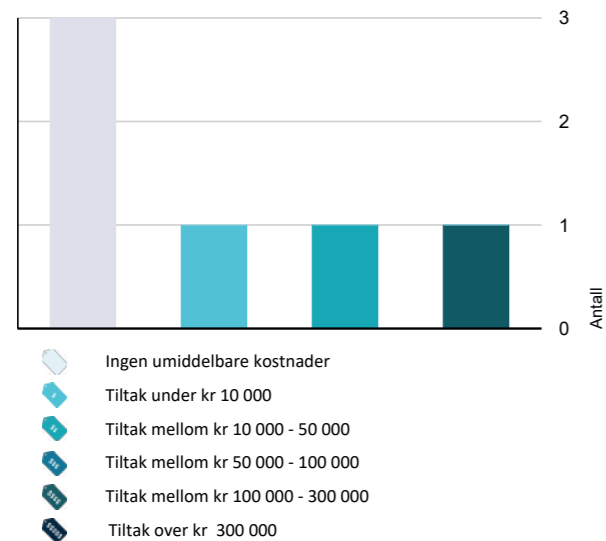
Sammendrag av boligens tilstand

Fordeling av tilstandsgrader



Vil du vite mer om tilstandsgrader? Se side 4.

Anslag på utbedringskostnad



Hva er anslag på utbedringskostnad? Se side 4.

Spesielt for dette oppdraget/rapporten

- Ved kontroll av etasjeskiller/gulv er det foretatt stikkkontroll på 2 utvalgte gulvflater i hver etasje i den enkelte enhet med trebjelkelag. Øvrige rom er ikke kontrollert om det ikke er opplyst.
- Det er ikke foretatt kontroll av lodd avvik og skjulte konstruksjoner på vegger/himling om det ikke er særlig spesifisert i rapporten.
- Det er ikke foretatt vurdering av styrke på skjulte fundamenter på bygning, veranda/balkong/terrasse eller andre fundamenter på eiendommen. Fundamenter er vurdert ut fra alder grunnet ingen mulighet for kontroll om det ikke er særlig spesifisert i rapporten.
- Skjulte rør innvendig og utvendig som vann, avløpsrør og drenerør fra boligen/leilighet er vurdert ut fra alder grunnet ingen mulighet for kontroll.
- Det er ikke foretatt tilstandsvurdering av frittliggende tilleggsbygninger som garasje, utvendige boder, anneks osv.

Oppsummering av avvik

Vil du vite mer? Se på rommet eller bygningsdelen senere i rapporten.

Enebolig

TG 3 STORE ELLER ALVORLIGE AVVIK

- [Innvendig > Rom Under Terreng](#)
- [Våtrom > Kjeller > Dusjrom > Generell](#)
- [Våtrom > Kjeller > Dusjrom > Tilliggende konstruksjoner våtrom](#)

TG 2 AVVIK SOM KAN KREVE TILTAK

- [Utvendig > Taktekking](#)
- [Utvendig > Nedløp og beslag](#)
- [Utvendig > Veggkonstruksjon](#)
- [Utvendig > Takkonstruksjon/Loft](#)
- [Utvendig > Vinduer](#)
- [Utvendig > Vinduer - 2](#)
- [Utvendig > Dører](#)
- [Utvendig > Dører - 2](#)

Sammendrag av boligens tilstand

- [Utvendig > Balkonger, terrasser og rom under balkonger](#)
- [Utvendig > Utvendige trapper](#)
- [Utvendig > Utvendige trapper - 2](#)
- [Innvendig > Overflater](#)
- [Innvendig > Pipe og ildsted](#)
- [Innvendig > Innvendige dører](#)
- [Våtrom > 1.Etasje > Bad > Overflater vegger og himling](#)
- [Våtrom > 1.Etasje > Bad > Overflater Gulv](#)
- [Våtrom > 1.Etasje > Bad > Sluk, membran og tettesjikt](#)
- [Våtrom > 1.Etasje > Bad > Sanitærutstyr og innredning](#)
- [Våtrom > 1.Etasje > Bad > Ventilasjon](#)
- [Kjøkken > 1.Etasje > Kjøkken > Overflater og innredning](#)
- [Kjøkken > 1.Etasje > Kjøkken > Avtrekk](#)
- [Spesialrom > Kjeller > Toalettrom \(Ikke måleverdig areal\) > Overflater og konstruksjon](#)
- [Spesialrom > Kjeller > Vaskekjeller > Overflater og konstruksjon](#)
- [Tekniske installasjoner > Vannledninger](#)
- [Tekniske installasjoner > Vannledninger - 2](#)
- [Tekniske installasjoner > Avløpsrør - 2](#)
- [Tekniske installasjoner > Avløpsrør](#)
- [Tekniske installasjoner > Varmesentral](#)
- [Tekniske installasjoner > Varmtvannstank](#)
- [Tekniske installasjoner > Elektrisk anlegg](#)
- [Tomteforhold > Fuktsikring og drenering](#)
- [Tomteforhold > Grunnmur og fundamenter](#)
- [Tomteforhold > Terrengforhold](#)
- [Tomteforhold > Utvendige vann- og avløpsledninger](#)
- TG 2 AVVIK SOM IKKE KREVER UMIDDELBARE TILTAK**
- [Innvendig > Etasjeskille/gulv mot grunn](#)
- [Innvendig > Radon](#)
- [Innvendig > Innvendige trapper](#)

Tilstandsrapport

ENEBOLOG

Byggeår
1960

Kommentar

Byggeåret er basert på opplysninger fra eiendomsmatrikkelen.
Registrering av grunn er utført 10.02.1961

Standard

Normal standard på bygget ut ifra alder/konstruksjon - jamfør beskrivelse under konstruksjoner.

Vedlikehold

Det er noe etterslep av vedlikehold og oppgraderinger på enkelte bygningsdeler, ellers er bygget normalt vedlikeholdt og oppgradert ut fra standard

UTVENDIG

Taktekking

Punktet må sees i sammenheng med Takkonstruksjon/Loft

Taktekkingen er av betongtakstein med 3 doble vindskibord. Taket er besiktiget fra bakkenivå.

Siden taket (takkonstruksjon, taktekkning og skorstein) kun er observert fra bakkenivå, er vurderingen begrenset av dette. Det er ikke sikkerhetsmessig forsvarlig å bevege seg ut på taket eller observere fra stige. Selv om det ikke er avdekket skader under befaringen, betyr ikke dette at det ikke foreligger skader som en besiktigelse på taket kan avdekke. Vær oppmerksom på denne risikoen. En undersøkelse av taket kan utføres av en fagperson under tilstrekkelige sikkerhetsforhold.

Vurdering av avvik:

- Det er avvik:

- Er en del mose på taket.
- Taktekkingen er vurdert ut ifra alder, forventet brukstid er oppbrukt på selve taktekkingen.
- Undertak er vurdert ut ifra alder, forventet brukstid er oppbrukt på undertaket. Kontroll var ikke mulig.

Konsekvens/tiltak

- Tiltak:

- Det kan anbefales å vaske taket og deretter montere mosebeslag på møne av zink eller kobber for å hindre videre fremtidig mose på taktekkingen.
- Overvåk tilstanden jevnlig. For å få tilstandsgrad 0 eller 1 må undertak og taktekkning skiftes ut, men tidspunktet for når dette er nødvendig er vanskelig å si noe om



Tilstandsrapport

Nedløp og beslag

Stål takrenner, nedløp og heldekkende pipebeslag med topphatt. Takstige opp til pipe er festet over møne. Nedløp er tilkoblet avløp i grunn.

Vurdering av avvik:

- Det mangler snøfangere på hele eller deler av taket, men det var ikke krav om dette på byggemeldingstidspunktet.
- Mer enn halvparten av forventet brukstid er passert på renner/nedløp/beslag.

- Takstige som benyttes skal være typegodkjent og må monteres i henhold til monteringsanvisning fra produsent av stigen. Takstigen skal være festet i bærende konstruksjon (takstoler). Takstiger av tre, eller takstiger som er festet med bøyler over mønet eller i kjetting rundt pipe er ikke godkjent.

Konsekvens/tiltak

- Overvåk tilstanden jevnlig. For å få tilstandsgrad 0 eller 1 må beslag/renner/nedløp skiftes ut, men tidspunktet for når dette er nødvendig er vanskelig å si noe om.
- Det må monteres ny takstige.



Veggkonstruksjon

Veggene har bindingsverkskonstruksjon fra byggeår. Fasade/kledning har liggende bordkledning.

Vurdering av avvik:

- Det er ingen eller liten lufting i nedre kant av kledning mot grunnmur.
- Trekledning har blæring i overflatebehandling på enkelte bord. Skyldes trolig tidligere behandling med linolje.
- Noe slitasje på kledning

Konsekvens/tiltak

- Andre tiltak:

- Utbedring av lufting må gjøres ved bytte av kledning når det blir behov eller om bruk av bolig endres, må dette holdes under oppsikt.
- Det må påregnes overflatebehandling og evt. utskifting av enkelte bord.

Tilstandsrapport



Blæring i overflate enkelte steder

TG 1 Veggkonstruksjon - 2

Veggene har bindingsverkskonstruksjon fra byggeår. Fasade/kledning har stående bordkledning fra 2011 på gavelvegg og karnapp ved stue.

Årstall: 2011

Kilde: Kontaktperson



TG 2 Takkonstruksjon/Loft

Punktet må sees i sammenheng med Takteking

Takkonstruksjonen har A-takstol/taksperrer med tilgang til kott via luke og luke i himling på loft til kryploft.

Vurdering av avvik:

- Det er begrenset/dårlig ventilering av takkonstruksjonen.
- Det er avvik:

- Det er påvist fuktskjolder/misfarging i takkonstruksjonen.

- Loftsluke og kottluker er ikke tett og isolert, det kan føre til at varm fuktig luft fra boligen stiger opp på loftet/kottet og forårsaker fuktskader.

Konsekvens/tiltak

- Tiltak:

Tilstandsrapport

- Anbefaler å få montert tett inspeksjonsluke for å sikre mot varmetap og hindre at støv fra loft kommer inn i boligen og påvirker innneklimaet. I tillegg reduseres faren for fuktskader på loftet.
- Påviste fuktskjolder i undertak bør holdes under oppsikt over tid og tiltak må vurderes ut fra hvordan dette utvikler seg. Det er ikke målt forhøyde fuktverdier på befaringdagen.
- Takkonstruksjon må kontrolleres ifb. bytte av takteking og undertak



Sorte merker i underpanel inne på kott. Ingen fukt er målt på På kryploft er det ingen/begrenset lufting ned langs taksiden befaringdagen



Oversikt kott

Oversikt kryploft

TG 2 Vinduer

Bygningen har trevinduer med koblet glass i kjeller og på soverom 3.

Vurdering av avvik:

- Det er påvist at enkelte vinduer er vanskelig å åpne/lukke.
- Karmene i vinduer er slitte og det er sprekker i trevirket.

Konsekvens/tiltak

- Det må påregnes noe vedlikehold og at enkelte vinduer må skiftes ut.

Tilstandsrapport



TG 1 Vinduer - 3

Bygningen har malte trevinduer med 2-lags glass i 1. etasje fra 2011

Årstall: 2011

Kilde: Kontaktperson



TG 2 Vinduer - 2

Bygningen har malte trevinduer med 2-lags glass på soverom 1 loft.

Årstall: 1991

Kilde: Produksjonsår på produkt

Tilstandsrapport

Vurdering av avvik:

- Karmene i vinduer er slitte og det er sprekker i trevirket.

- Vinduer har nådd over halvparten av forventet funksjonstid. Det vil være større risiko for punktering av glass og større behov for vedlikehold i tiden som kommer.

Konsekvens/tiltak

- Det må foretas lokal utbedring.



TG 2 Dører

Bygningen har malt hovedytterdør og malt balkongdør i tre med 2-lags glass fra 2010.

Årstall: 2010

Kilde: Kontaktperson

Vurdering av avvik:

- Karmene i dører er værslitte utvendig og det er sprekker i trevirket.

Konsekvens/tiltak

- Det må foretas lokal utbedring.



Balkongdør er noe slitt i overflaten. Dør er justert etter befaringen.



Hoveddør



Inngangsdør ved kjøkken

TG 2 Dører - 2

Tilstandsrapport

Bygningen har enkel kjellerdør i tre.

Vurdering av avvik:

- Det er påvist dører som er vanskelig å åpne eller lukke.
- Karmene i dører er værslitte utvendig og det er sprekker i trevirket.

Konsekvens/tiltak

- Det må foretas lokal utbedring.



TG 2 Balkonger, terrasser og rom under balkonger

Terrasse bygd på terreng med impregneret terrassedekke.

Vurdering av avvik:

- Det er værslitt/oppsprukket trevirke/trepaneler.

Konsekvens/tiltak

- Andre tiltak:

- Vask/overflatebehandling av overflater må kunne påregnes for å lukke avviket



TG 2 Utvendige trapper

Malt betongtrapp fra terrasse til stue. Betongtrapp fra parkering til kjeller med enkelt rekkverk.

Vurdering av avvik:

- Åpninger i rekkverk er ikke i henhold til krav i dagens forskrifter.
- Det er avvik:

- Trapp mellom terrasse og stue er skjev
- Sprekk i betongdekke foran dør i kjeller.
- Det er ikke membran/teking på repo til trapp ved kjøkken.

Konsekvens/tiltak

- Åpninger i rekkverk må endres for å tilfredsstille krav på byggemeldingstidspunktet.
- Tiltak:

- Overflatebehandling av overflater må kunne påregnes for å lukke avviket
- Tiltakskostnad er satt ut fra montering av rekkverk i henhold til dagens tekniske forskrifter. Valgte løsning ved renovering kan påvirke kostnaden.
- Åpninger i rekkverk til kjellertrapp bør endres for å ivareta personsikkerheten

Tilstandsrapport



Trapp fra terrasse til stue i betong med håndløper på en side.



Sprekk i betongdekke foran dør i kjeller.



Saltutslag er synlig under repo på trapp som følge av manglende membran/teking under terrassebord



Rekkverk er montert etter befaringen.

TG 2 Utvendige trapper - 2

Betongtrapp som er kledd med Royal terrassebord. Smijersrekkverk som er ca. 76 cm på trapp ved inngang til kjøkken. Håndløper på 2 sider ved hovedtrapp.

Vurdering av avvik:


- Åpninger i rekkverk er ikke i henhold til krav i dagens forskrifter.

- Det er værslitt/oppsprukket trevirke/trepaneler.


Konsekvens/tiltak

- Det er ikke krav om utbedring av åpninger i rekkverk til dagens forskriftskrav.

- Overflatebehandling av overflater må kunne påregnes for å lukke avviket



Trapp til vindfang ved kjøkken



Hovedtrapp

INNENDIG

TG 2 Overflater

Innvendig er det gulv av parkett, laminat, furu og belegg. Veggene har tapet, trepanel og malte plater. Innvendige tak har malte plater og himlingsplater.

Vurdering av avvik:

Tilstandsrapport

• Det er avvik:

- Slitasje på parkett i stue og synlige sprekker mellom parkettbord
- Eldre fuktskade er synlig på himlingsplater over balkongdør i stue. (Årsak til skade er utbedret)
- Sprekk i enkelte plateskjøter
- Sprekk/skade i skjøt på soverom 1 ved vedovn
- Løs tapet ved kottdør på soverom 3

Konsekvens/tiltak

• Tiltak:

- Lokal utbedring må kunne påregnes. Det må også kunne påregnes noe flikking/utbedring når inventar tas ned og flyttes ut



Sprekk i plateskjøt på soverom 2



Synlig sprekk og slitasje på belegg inne på soverom 1



Slitasje på parkett stue



Eldre fuktskade er synlig på himlingsplater over balkongdør i stue. Skadeårsak er utbedret ved renovering av yttervegg ifølge kontaktperson.

TG 2 Etasjeskille/gulv mot grunn

Etasjeskiller er av trebjelkelag.

Vurdering av avvik:

- Det er målt høydeforskjell på mellom 15-30 mm gjennom hele rommet. Tilstandsgrad 2 gis med bakgrunn i standardens krav til godkjente måleavvik.
- Målt høydeforskjell på mellom 10 - 20 mm innenfor en lengde på 2 meter. Tilstandsgrad 2 gis med bakgrunn i standardens krav til godkjente måleavvik.

1. etasje


Plassering av laser ved kontroll av kjøkken. Det er målt 21 mm høydeforskjell gjennom rommet. TG 2. Over en avstand på 2 meter er det målt 20 mm fra matskap mot senter av gulvet. TG 2

Konsekvens/tiltak


- For å få tilstandsgrad 0 eller 1 må høydeforskjeller rettes opp. Det vil imidlertid sjelden være økonomisk rasjonelt som et enkeltstående tiltak i en bolig som dette. Dersom boligen en gang skal renoveres, kan man vurdere slike tiltak.

Kostnadsestimat: Ingen umiddelbar kostnad

Tilstandsrapport




1. etasje
Plassering av laser ved kontroll av en del av stue fra salong mot gang. Det er målt 14 mm høydeforskjell gjennom rommet. TG 1



1. etasje
Plassering av laser ved kontroll av kjøkken. Det er målt 21 mm høydeforskjell gjennom rommet. TG 2. Over en avstand på 2 meter er det målt 20 mm fra matskap mot senter av gulvet. TG 2



Loft.
Plassering av laser ved kontroll av soverom 1. Det er målt 10 mm høydeforskjell gjennom rommet. TG 1



Loft.
Plassering av laser ved kontroll av soverom 2. Det er målt 10 mm høydeforskjell gjennom rommet. TG 1

TG 2 Radon

Det er ikke foretatt radonmålinger og bygget er heller ikke utført med radonsperre.

Vurdering av avvik:

- Det er ikke foretatt radonmålinger, og bygget er heller ikke utført med radonsperre.

- Eiendommen ligger i et område med, moderat til lav forekomst i følge Norges geologiske undersøkelse (NGU)

Konsekvens/tiltak

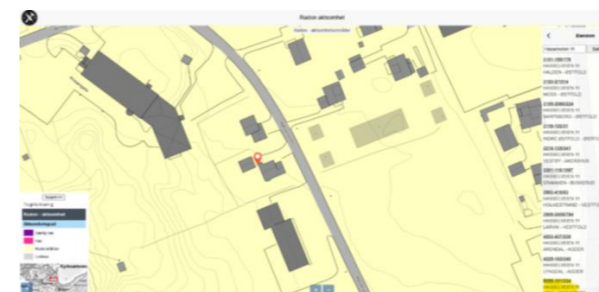
- Andre tiltak:

- I egen bolig er det ikke påbudt å måle radonverdiene eller gjøre tiltak, men det anbefales.

- Leier du ut bolig, er du pliktig til å måle radon og eventuelt gjøre tiltak dersom nivåene er for høye.

Skal du måle, bør du gjøre det om vinteren, siden det er da gassen blir opplagret inne i de oppvarmede husene våre.

Kostnadsestimat: Ingen umiddelbar kostnad



- Eiendommen ligger i et område med, moderat til lav forekomst i følge Norges geologiske undersøkelse (NGU)

Tilstandsrapport

TG 2 Pipe og ildsted

Boligen har mursteinspipe fra byggeår. Det er rentbrennende vedovn på stue av ukjent alder. Vedovn på kjøkken og på 2 soverom oppe på loftet av ukjent alder.

Vurdering av avvik:

- Ildfast plate mangler på gulvet under sotluke/feiluke på pipe.
- Det er avvik:
- Mer enn halvparten av forventet brukstid er passert på pipe.

- Vedovn/peis har nådd over halvparten av forventet funksjonstid. Det vil være større større behov for vedlikehold i tiden som kommer.

Konsekvens/tiltak


- Det anbefales å montere ildfast plate under luker på pipe.
- Tidspunkt for piperehabilitering nærmer seg.
- Tiltak:

- Det er ikke behov for utbedringstiltak på befaringsdagen, men ut ifra alder må vedlikehold og oppgraderinger påregnes.

- På generelt grunnlag anbefales det at piper og ildsteder kontrolleres av brann- og feiervesen for å vurdere tilstand og eventuelle behov for tiltak. Ved renovering av pipe må det påregnes remontering av ovn.



Vedovn på stue



Vedovn på soverom loft



Vedovn på soverom loft



Vedovn på kjøkken

TG 3 Rom Under Terreng

Punktet må sees i sammenheng med 'Drenering'

Gulvet er av betong og har beleg. Veggene har betong/mur og panel. Hulltaking er foretatt og det er påvist avvik i konstruksjonen. Hulltaking er foretatt ved kontroll av innforet yttervegg i lagerrom mot dusjrom. Det er målt 24,1%. Vegg er bygget opp med betong, forhudningspapp, leter plast og panel.

Vurdering av avvik:

- Det er gjennom hulltaking påvist høyt fuktnivå inne i trekonstruksjonen i hulltakingen, men ikke påvist fuktskader i dette området. Høy luftfuktighet kan over tid føre til muggvekst eller sverting av materialer. Samtidig kan materialer og konstruksjoner bli ødelagt.
- Det er påvist indikasjoner på noe fuktgjennomtrenging i kjellergulv.
- Det er påvist indikasjoner på noe fuktgjennomtrenging inn i kjellermur.

- Oppbygging av vegg med plastfolie gir økt fare for kondensering i kombinasjon isolasjonsmengde. Vanlig byggemetode på byggeår

- Belegg i gang er løst i skjøt på gulvbelegg

- TG 3 er gitt på grunn av fuktmåling som viser 24,1%


Tilstandsrapport

Konsekvens/tiltak

• Andre tiltak:

- Med henvisning til påviste forhold/ utførte fuktmålinger kan det ikke utelukkes at det finnes skjulte skader bak innredet konstruksjon. Kjelleren egner seg ikke for innredning med organiske materialer, og bør kun benyttes med fritt eksponerte murflater, for å ivareta best mulig vilkår for uttørking.
- I tiltakskostand er det hensyntatt å fjerne innforede vegger med plater/panel for å åpne inn mot mur/betong. Valg av løsning vil påvirke tiltakskostand.

Kostnadsestimat: 10 000 - 50 000



Synlig saltutslag i gang ved dør mot gang og mot dusjrom



Synlig saltutslag/misfarging på vegg i kjeller ved utgang



Oversikt lagerrom hvor det ble foretatt hulltaking i innforet yttervegg



Kontroll av innforet yttervegg i lagerrom mot dusjrom. Det er målt 24,1%. Vegg er bygget opp med betong, forhudningspapp, leter, plast og panel.

TG 2 Innvendige trapper

Boligen har tett malt tretrapp mellom 1. etasje og loft, belegg i trinn og håndløper på vegg. Tett lakkert tretrapp mellom 1. etasje og kjeller

Vurdering av avvik:


- Åpninger i rekkverk er større enn dagens forskriftskrav til rekkverk i trapper.
- Rekkverkshøyder er under dagens forskriftskrav til rekkverk i trapper.

Konsekvens/tiltak

- Det er ikke krav om utbedring av åpninger opp til dagens krav.
- Det er ikke krav om utbedring av rekkverkshøyder opp til dagens krav.

Kostnadsestimat: Ingen umiddelbar kostnad

Tilstandsrapport




Trapp sett fra loft mot 1. etasje



Trapp sett fra 1. etasje mot loft



Trapp sett fra 1. etasje ned mot kjeller



Trapp sett fra kjeller

TG 2 Innvendige dører

Innvendig har boligen finérdører og furu fyllingsdører

Vurdering av avvik:

- Det er påvist avvik som tilsier at det bør foretas tiltak på enkelte dører.


- Låskasset og enkelte dørvidere er slitt.

- Dører har nådd over halvparten av forventet funksjonstid. Det vil være større risiko for vedlikehold i tiden som kommer.


Konsekvens/tiltak

- Det bør foretas tiltak på enkelte dører.

Tilstandsrapport



Dør til gang, trapperom og vindfang ved kjøkken sett fra stue



Dør til bad og soverom sett fra vindfang ved kjøkken



Dører i kjellergang mot gang 2, dusjrom og vaskekjeller



Dører i kjeller til toalettrom og boder

VÅTROM

KJELLER > DUSJROM

TG 3 Generell

Aktuell byggeforskrift er byggeforskrifter fra før 1997. Dokumentasjon: ingen dokumentasjon.

Flis på gulv, våtromsplater på vegg og malt panel i himling. Naturlig ventilering. Åpen dusj. Speilskap og ett dobbelt overskap på vegg. Hovedstoppekrane.

Vurdering av avvik:

- Våtrommet må oppgraderes for å tåle normal bruk etter dagens krav.

- Synlige skader på våtromsplater

- Mangler dør på speilskap

- Naturlig ventilering via ventil i vegg

- Soilsluk fra byggeår

- Ingen membran på gulv.

Konsekvens/tiltak

- Våtrommet må totalrenoveres. Alle forhold med tettesjikt, våtsone, sluk m.m. må dokumenteres.

- Tiltakskostnad er satt ut fra full renovering i henhold til dagens tekniske forskrifter. Valgte løsning ved renovering kan påvirke kostnaden.

Kostnadsestimat: 100 000 - 300 000


Tilstandsrapport



Oversikt



Synlige skader på våtromsplater



Soiisluk fra byggeår uten synlig membran på gulv



Mangler dør på speilskap

KJELLER > DUSJROM

Tilleggende konstruksjoner våtrom

Hulltaking er ikke foretatt da det allerede er påvist andre avvik i våtsonen.

Vurdering av avvik:


- Ved andre fuktundersøkelser enn hulltaking, er det påvist indikasjoner på fuktskader.

Konsekvens/tiltak

- Det må foretas tiltak for å lukke avviket.

- Se hovedpunkt på bad. Tiltakskostand ligger på hovedpunktet for badet.

Kostnadsestimat: Under 10 000



Synlige skader på plater i dusj



Oversikt mot dusj og skadde plater

1.ETASJE > BAD

Generell

Aktuell byggeforskrift er tekniske forskrifter i perioden 1997-2010. Dokumentasjon: ingen dokumentasjon.

Belegg på gulv, våtromsplater på vegg og hvite himlingsplater. Mekanisk avtrekk på vegg. Stråleovn på vegg.

60 cm servantskap med heldekkende servant, skrått underskap med laminert benkeplate, overskap, speil, lysarmatur med stikkontakt, høyskap, gulvstående toalett og dusjvegger med skyvedører.

Tilstandsrapport

Årstall: 2000

Kilde: Kontaktperson

1.ETASJE > BAD

Overflater vegger og himling

Våtromsplater på vegg og hvite himlingsplater.

Årstall: 2000

Kilde: Kontaktperson

Vurdering av avvik:

- Det er avvik:
- Liten kantskade på laminat ved plateskjøt i dusj.

Konsekvens/tiltak


- Tiltak:
- Det anbefales å forsegle plateskjøter hvor det påvist mindre hakk som ekstra vannsikring.



Oversikt



I bunn av plater i dusj er det fuget



Liten kantskade på laminat ved plateskjøt i dusj.

1.ETASJE > BAD

Overflater Gulv

Gulvet har vinylbelegg. Stråleovn på vegg. Det er målt 43 mm høydeforskjell på gulv fra topp belegg ved dørterskel til topp slukrist.

Årstall: 2000

Kilde: Kontaktperson

Vurdering av avvik:

- Det er mulighet for at det kan forekomme vannlekkasje på våtrommet hvor vann ikke vil gå til sluk.
- Det er påvist avvik i fallforhold til sluk i forhold til krav i forskrift på byggetidspunktet.
- Det er avvik:


- Gulvskinne for dusj avgrensner rommet mot sluk
- Gulvet er tilnærmet flatt (har ikke motfall). Lite lokalt fall rundt sluk i dusj.
- Rørgjennomføring i belegg under servant er tetting noe slit/dårlig løsning.

Konsekvens/tiltak


- Installering av tett dusjkabinett anbefales.

Tilstandsrapport

- Tiltak:
- Det bør etableres avrenning inn til sluk for hele våtrommet.
- Utbedring rundt rørgjennomføring i gulv bør utbedres/sikres på en bedre måte.




Oversikt



Rørgjennomføringer i gulv bør fuges og sikres på en bedre måte. Ingen synlig skade i området.



Gulv i dusj



Belegg ved dør

1. ETASJE > BAD

TG 2 Sluk, membran og tettesjikt

Det er plastsluk og synlig vinylbelegg som tettesjikt. Vinylbelegg er ført ned under skrudd klemring i sluk.

Årstall: 2000 Kilde: Kontaktperson

Vurdering av avvik:


- Mer enn halvparten av forventet brukstid er passert på membranløsningen.

Konsekvens/tiltak

- Installering av tett dusjkabinett anbefales.
- Overvåk tilstanden jevnlig. For å få tilstandsgrad 0 eller 1 må tettesjiktet skiftes ut, men tidspunktet for når dette er nødvendig er vanskelig å si noe om.



Vinylbelegg er ført ned under skrudd klemring i sluk.



Plassering av sluk

1. ETASJE > BAD

TG 2 Sanitærutstyr og innredning

Tilstandsrapport

60 cm servantskap med heldekkende servant, skrått underskap med laminert benkeplate, overskap, speil, lysarmatur med stikkontakt, høyskap, gulvstående toalett og dusjvegger med skyvedører.

Årstall: 2000 Kilde: Kontaktperson

Vurdering av avvik:

- Det er avvik:
- Ett hjul på dusjdør er skadet/borte
- Mer enn halvparten av forventet brukstid er passert på innvendige sanitær installasjoner.

Konsekvens/tiltak

- Tiltak:
- Det er ikke behov for utbedringstiltak siden sanitære installasjoner fungerer i dag, men ut ifra alder kan skader plutselig oppstå på eldre anlegg.



Oversikt



Oversikt



Ett hjul på dusjdør er skadet/borte

1. ETASJE > BAD

TG 2 Ventilasjon

Mekanisk avtrekksvifte som er styrt via bryter. Tilluft via spalte under dør.

Årstall: 2000 Kilde: Kontaktperson

Vurdering av avvik:

- Våtrommet mangler tilluftsventilering, f.eks. spalte/ventil ved dør.
- Det er avvik:
- Over halvparten av forventet funksjonstid er gått for avtrekksvifte. Det vil være større behov for vedlikehold/bytte i tiden som kommer.

Konsekvens/tiltak

- Det bør etableres tilfredsstillende tilluft til våtrom f.eks. luftespalte ved dør e.l.
- Det er ikke behov for utbedringstiltak på befaringdagen på avtrekksvifte, men ut ifra alder må vedlikehold og oppgraderinger påregnes.

Tilstandsrapport



Mekanisk avtrekksvifte på vegg



Standard dørterskel uten tilluft

1.ETASJE > BAD

TG 0 Tilliggende konstruksjoner våtrom

Hulltaking er foretatt uten å påvise unormale forhold. Hulltaking er foretatt ved kontroll av bunnsvill bad fra tilstøtende soverom inn mot våtsone i dusj. Ingen fuktavvik er målt.

Årstall: 2000

Kilde: Kontaktperson



Kontroll av bunnsvill bad fra tilstøtende soverom inn mot våtsone i dusj. Ingen fuktavvik er målt.

KJØKKEN

1.ETASJE > KJØKKEN

TG 2 Overflater og innredning

Laminatgulv, malte slette vegger og malt slett himling. Nedgang til kjeller. Vedovn. Malt profilert kjøkkeninnredning, laminert benkeplate og dobbel heldekkende vask med avrenningsbeslag. Flis på vegg over kjøkkenbenk ved vask og kokesone. Komfyr og kjøleskap. Mekanisk avtrekk over kokesonen.

Vurdering av avvik:

- Det er avvik:
- Skade på kantlist benkeplate
- Slitasje på dørhengslar
- Noe overflateslitasje på enkelte fronter

Konsekvens/tiltak

- Tiltak:
- Lokal utbedring må kunne påregnes for å lukke avvik


Tilstandsrapport



Oversikt



Oversikt



Oversikt



Skade på kantlist benkeplate

1.ETASJE > KJØKKEN

TG 2 Avtrekk

Det er kjøkkenventilator med avtrekk ut via luftpipe.

Vurdering av avvik:

- Det er avvik:
- Kantlist i front er borte/skadet
- Over halvparten av forventet funksjonstid er gått for ventilator/avtrekksvifte. Det vil være større behov for vedlikehold/bytte i tiden som kommer.

Konsekvens/tiltak

- Tiltak:
- Det er ikke behov for utbedringstiltak på befaringdagen, må vurderes ut fra fremtidig bruk.



SPESIALROM

KJELLER > TOALETTRUM (IKKE MÅLEVERDIG AREAL)

TG 2 Overflater og konstruksjon

Toalettrom kjeller. Flis på gulv, malte slette plater på vegg og i skrå himling. Naturlig ventilering.

Tilstandsrapport

Vurdering av avvik:

- Toalettrom har kun naturlig avtrekk fra rommet, NS 3600 krever mekanisk avtrekk for å kunne gi TG 0/1.
- Toalettrom mangler tilluftsventilering, f.eks. spalte/ventil ved dør.

- Mer enn halvparten av forventet brukstid er passert på innvendige sanitær installasjoner.

Konsekvens/tiltak

- Det bør etableres tilfredsstillende tilluft til toalettrom, f.eks. luftespalte ved dør e.l.
- Mekanisk avtrekk bør etableres på toalettrom.

- Det er ikke behov for utbedringstiltak siden sanitære installasjoner fungerer i dag, men ut ifra alder kan skader plutselig oppstå på eldre anlegg.



Oversikt



Nattlig ventil i vegg mot bod

KJELLER > VASKEKJELLER

TG 2 Overflater og konstruksjon

Vaskekjeller

Betonggulv, malt pusset mur på vegg og panel i himling. Naturlig ventilering. Varmtvannstank og opplegg for vaskemaskin.

Vurdering av avvik:

- Det er avvik:
 - Rust i soilsluk
 - Ingen membran på overflater
 - Rommet er vurdert ut fra dagens bruk uten direkte vannbelastning på overflater og den tids byggemetode med mur/betong på gulv og vegg. Over halvparten av forventet brukstid er oppbrukt på slukløsningen.
 - Presisering. Rommet er ikke vurdert som ett våtrom etter dagens gjeldende krav grunnet byggemetode.

Konsekvens/tiltak

- Tiltak:
 - Overvåk tilstanden jevnlig. For å få tilstandsgrad 0 eller 1 må slukløsningen skiftes ut og tettesjikt/membransjiktet skiftes/utbedres. Det er imidlertid vanskelig å si noe om tidspunktet for når dette er nødvendig, det avhenger av fremtidig bruk og egne ønsker.



Oversikt



Soilsluk uten membran/tettesjikt på gulv

TEKNISKE INSTALLASJONER

TG 2 Vannledninger

Innvendige vannledninger er av kobber. Hovedstoppekrane med reduksjonsventil og vannmåler er plassert på dusjrom.

Tilstandsrapport

Vurdering av avvik:

- Mer enn halvparten av forventet brukstid er passert på innvendige vannledninger.
- Det er avvik:
 - Det er påvist at vannrør som er utsatt for kulde har mangelfull isolering.
- Stoppekrane er ikke funksjonsprøvd grunnet alder og fare for lekkasje grunnet alder.

Konsekvens/tiltak


- I forbindelse med oppgradering av våtrom vil det være naturlig med utskiftning av rør.
- Vannrør må isoleres i kalde rom.
- Tiltak:
 - Tidspunkt for utskiftning av vannledninger nærmer seg.
- Det er ikke behov for utbedringstiltak siden anlegget fungerer i dag, men ut ifra alder kan skader plutselig oppstå på eldre anlegg.
- Bytte/kontroll av hovedstoppekrane er anbefalt.



Åpne rør inne på dusjrom



Hovedstoppekrane med reduksjonsventil og vannmåler



Vannrør inne i vaskekjeller

TG 2 Vannledninger - 2

Innvendige vannledninger er av plast (rør i rør) til bad i 1. etasje. Rørfordeling og rør er plassert på vegg i lagerrom kjeller.

Årstall: 2000

Kilde: Kontaktperson

Vurdering av avvik:

- Det er påvist at eventuelt lekkasjervann fra rør i rør system ikke ledes til sluk eller annen kompensereende løsning.
- Det er påvist at vannrør som er utsatt for kulde har mangelfull isolering.
- Rørkursene på rør-i-rør systemet på vannledninger er ikke merket.

Konsekvens/tiltak

- Rørkurser på rør-i-rør system bør merkes.
- Vannrør må isoleres i kalde rom.
- Avrenning fra vannfordelingskap/fordelerkolbe skal ledes til sluk/avløp, alternativt kan det monteres automatisk vannstoppeventil som ivaretar vannsikkerheten.
- Drypplekkasje på fordelingskolbe er utbedret av Bakken VVS etter befaringen

Tilstandsrapport



Åpne rør og fordelerkolber montert på vegg



Drypplekkasje fra fordelerkolbe er utbedret etter befaringen av Bakken VVS

TG 2 Avløpsrør - 2

Det er avløpsrør av plast fra bad i 1. etasje.

Årstall: 2000

Kilde: Kontaktperson

Vurdering av avvik:

- Mer enn halvparten av forventet brukstid er passert på innvendige avløpsledninger.

Konsekvens/tiltak

- I forbindelse med oppgradering av våtrom vil det være naturlig med utskiftning av rør.
- Det er ikke behov for utbedringstiltak siden anlegget fungerer i dag, men ut ifra alder kan skader plutselig oppstå på eldre anlegg.



Avløpsrør i plast fra bad i 1. etasje og ut av bolig.

TG 2 Avløpsrør

Det er avløpsrør av støpejern.

Vurdering av avvik:

- Mer enn halvparten av forventet brukstid er passert på innvendige avløpsledninger.
- Det er påvist at avløpsrør av jern har rustskader.

Konsekvens/tiltak

- Overvåk tilstanden jevnlig. For å få tilstandsgrad 0 eller 1 må røranlegget skiftes ut, men tidspunktet for når dette er nødvendig er vanskelig å si noe om. Ved renovering, påse at røranlegget dokumenteres av fagperson.
- I forbindelse med oppgradering av våtrom vil det være naturlig med utskiftning av rør.
- Tidspunkt for utskiftning av avløpsrør nærmer seg.

Tilstandsrapport



Åpen avløpsrør i gang kjeller



Åpen avløpsrør i gang kjeller



Åpen avløpsrør inne på dusjrom i kjeller

TG 1 Ventilasjon

Boligen har naturlig ventilasjon via ventiler i pipe, ventiler i grunnmur og ventiler i vindu.

TG 2 Varmesentral

Det er installert varmepumpe.

Plassering: Stue

Leverandør: Mitsubishi

Elektrisk tilkobling: Dirquete med egen sikringskurs

Produksjonsår: 2014

Service utført: Det er utført service/flytting for ca. 3 år siden

Årstall: 2014

Kilde: Produksjonsår på produkt

Vurdering av avvik:

- Mer enn halvparten av forventet brukstid på varmesentral er oppbrukt.
- Det har ikke vært avholdt service på anlegget senere år.

Konsekvens/tiltak

- Andre tiltak:
- Det er ikke behov for utbedringstiltak siden varmesentralen fungerer i dag, men ut ifra alder kan skader plutselig oppstå på eldre anlegg.

- For at varmepumpen skal fungere optimalt, anbefaler leverandører at det utføres service hvert 2. eller hvert 3. år. I tillegg anbefales det at utføres vedlikehold jevnlig.

Tilstandsrapport



Innerdel



Ytterdel

TG 2 Varmtvannstank

Høiaks varmtvannstank som er på ca. 120 liter.
Produksjonsår: 2023
Plassering: Vaskekjeller
Elektrisk tilkobling: Stikkontakt

Årstall: 2023 Kilde: Produksjonsår på produkt

Vurdering av avvik:

- Det er ikke påvist tilfredsstillende el-tilkobling av varmtvannstank iht. gjeldende forskrift.

Konsekvens/tiltak

- Det bør etableres tilfredsstillende el-tilkobling etter gjeldende forskrift.

- Varmtvannstank med effekt på mer enn 1500 watt skal ha fast tilkobling ved nyinstallasjon etter 2014.



TG 2 Elektrisk anlegg

Dette er en forenklet kontroll begrenset til de spørsmål og undersøkelser som forskrift til avhendingslova (tryggere bolighandel) § 2-18 inneholder. Dette kan ikke sammenlignes med en kontroll utført av offentlig myndighet (Det lokale eltilsyn) eller registrert elektrovirksomhet, og en bygningssakkyndig har verken kompetanse eller lov til å foreta en slik kontroll.

Tilstandsgraden er vurdert ut fra den forenklede og begrensede kontrollen som forskriften inneholder. El-anlegget kan ha feil og mangler som en slik forenklet undersøkelse ikke vil avdekke. Vær derfor oppmerksom på denne risikoen, og søk videre veiledning eller få en fullstendig kontroll utført av registrert elektrovirksomhet.

Sikringsskap er plassert i gang med skruesikringer, automatsikringer og AMS Strømmåler. Åpent og skjult anlegg. Siste elkontroll er utført av Hemne Kraftlag 02.06.2016

1. Foreligger det eltilsynsrapport de siste 5 år, og det er ikke foretatt arbeid på anlegget etter denne, utenom retting av eventuelle avvik i eltilsynsrapport (dvs en el-tilsynsrapport uten avvik)?
Nei

Spørsmål til eier

2. Når ble det elektriske anlegget installert eller sist gang totalt rehabilitert (årstall)? Med totalt rehabilitert menes fullstendig utskiftet anlegg fra inntakssikring og videre.
2023 Montert AMS Strømmåler av OneCo 20.09.2023, samsvarserklæring på målermontering i dør sikringsskap

Tilstandsrapport

3. Er alle elektriske arbeider/anlegg i boligen utført av en registrert elektroinstallasjonsvirksomhet?
Ja Det selger/kontaktperson har kjennskap tiler at alt arbeid er utført av fagpersonell. Selger har hatt boligen siden 1999. Har ikke kjennskap til arbeid som er utført før dette.
4. Er det elektriske anlegget utført eller er det foretatt tilleggsarbeider på det elektriske anlegget etter 1.1.1999?
Ja
Eksisterer det samsvarserklæring?
Ja
- Det ligger totalt 3 dokumenter på boligmappe.no fra perioden 2015 - 2024.
- Dokumenter er ikke kontrollert grunnet manglende tilgang på www.boligmappa.no
- Det foreligger ikke noe på eldre installasjonsarbeider. TG 2 settes pga. manglende samsvarserklæringer.
- Info fra Forskrift om elektriske lavspenningsanlegg:
Oppbevaring av dokumentasjon. Eier av anlegg skal til enhver tid oppbevare erklæring om samsvar og oppdatert dokumentasjon som angitt i § 12. Enhver som i henhold til § 12 er pålagt å utstede samsvarserklæring skal oppbevare kopi av erklæringen i minst fem år regnet fra den dag erklæringen om samsvar er datert.
5. Foreligger det kontrollrapport fra offentlig myndighet – Det Lokale Eltilsyn (DLE) eller eventuelt andre tilsvarende kontrollinstanser med avvik som ikke er utbedret eller kontrollen er over 5 år?
Nei
6. Forekommer det ofte at sikringene løses ut?
Nei
7. Har det vært brann, branntilløp eller varmgang (for eksempel termiske skader på deksler, kontaktpunkter eller lignende) i boligens elektriske anlegg?
Nei

Generelt om anlegget

8. Er det tegn til at det har vært termiske skader (tegn på varmgang) på kabler, brytere, downlights, stikkontakter og elektrisk utstyr? Sjekk samtidig tilstanden på elektrisk tilkobling av varmtvannsbereider, jmfør eget punkt under varmtvannstank
Nei
9. Er der synlig defekter på kabler eller er disse ikke tilstrekkelig festet?
Nei

Inntak og sikringsskap

10. Er det tegn på at kabelinnføringer og hull i inntak og sikringsskap ikke er tette, så langt dette er mulig å sjekke uten å fjerne kapslinger?
Nei
11. Finnes det kursfortegnelse, og er den i samsvar med antall sikringer?
Ja
12. Foreta en helhetsvurdering av det elektriske anlegget, dets alder, allmenne tilstand og fare for liv og helse. Bør det elektriske anlegget ha en utvidet el-kontroll?
Ja - Det mangler kapsling rundt automatsikringer i sikringsskapet. Det må monteres.
- Ettersom det ikke foreligger dokumentasjon på alle arbeider på det elektriske anlegget i denne boligen, tar takstingeniør spesifisert forbehold for at det kan være feil eller avvik ved anlegget.
Takstingeniør anbefaler på generelt grunnlag å rekvirere en el-takstmann/elektriker dersom korrekt tilstand for det elektriske anlegget ønskes. Det er anbefalt elkontroll hvert 5 år.

Tilstandsrapport



Sikringskap



Kursfortegnelse

TG 0 Branntekniske forhold

Dette er en forenklet kontroll begrenset til de spørsmål som fremkommer under. Tilstandsgraden er basert på retningslinjer til disse spørsmålene i bransjestandarden NS3600. Dette kan ikke sammenlignes med en fullstendig kontroll av branntekniske forhold av offentlig myndighet, eller en vurdering av boligens branntekniske forhold eller prosjektering fra en rådgiver med spesialkompetanse. En bygningsakkyndig har verken kompetanse til å gi slik veiledning eller lov til å foreta en slik kontroll.

Tilstandsgraden er vurdert ut fra den forenklede og begrensede kontrollen. Det kan være feil og mangler om branntekniske forhold som en slik forenklet undersøkelse ikke vil avdekke. Vær derfor oppmerksom på denne risikoen, og søk videre veiledning eller rådgivning.

Brannmelder i alle etasjer. Brannslukker fra 2015 i gang ved trapp/sikringskap.

1. Er det mangler for brannslukningsutstyr i boligen iht. forskriftskrav på søknadstidspunktet, men minst Byggeforskrift 1985?

Nei

2. Er det skader på brannslukkingsutstyr eller er apparatet eldre enn 10 år?

Nei Informasjon:

Eieren skal sørge for at boliger/boenheter og frittseiendommer er utstyrt med minst ett av følgende slokkeutstyr som kan brukes i alle rom:

- A) Formast brannslange med innvendig diameter på minst 10 mm fast tilkoblet vannforsyningsnett
- B) Pulverapparat på minst 6 kg med ABC-pulver (Eller ABE pulver som har hatt ti-års service med halsring)
- C) Skum- eller vannapparat på minst 9 liter (A eller AB merking)
- D) Skum- eller vannapparat på minst 6 liter med effektivitetsklasse på minst 21 A (A eller AB merking)
- E) Annet manuelt slokkeutstyr med tilsvarende slokkekapasitet

Eieren skal sørge for at røykvarsler og manuelt slokkeutstyr i boliger og fritidsboliger blir kontrollert ved funksjonsprøve eller ettersyn i samsvar med leverandørens anvisninger, og at de vedlikeholdes slik at de fungerer som forutsatt.

3. Er det mangler på røykvarsler i boligen iht. forskriftskrav på søknadstidspunktet, men minst Byggeforskrift 1985?

Nei Montert ny brannmelder i kjeller etter befaringen.

Informasjon:

Oppfyll kravene til brannvarsling

Du må ha minst en røykvarsler i hver etasje. De skal være plassert slik at de kan oppdage og varsle om brann på kjøkken, i stua, sonen utenfor soverom og i sonen utenfor teknisk rom.

4. Er det skader på røykvarslere?

Nei

Tilstandsrapport



Brannslukker fra 2015 i gang ved sikringskapet.

TOMTEFORHOLD

Byggegrunn

Det er byggegrunn av løsmasser. Grunnundersøkelser er ikke foretatt

TG 2 Fuktsikring og drenering

Punktet må sees i sammenheng 'Rom under terreng'

Dreneringen er av ukjent alder.

Utvendige drenerør og avløpsrør fra boligen som ligger under bakken er ikke vurdert.

Oppbygging av drenering er ukjent og ikke synlig for kontroll på befaringdagen. TG er vurdert ut fra alder.

Vurdering av avvik:

- Mer enn halvparten av forventet levetid på drenering er overskredet.
- Det er ut ifra observasjoner påvist indikasjoner på at drenering/tettesjikt har begrenset effekt.

- Grunnmursplast mangler klemlist med fare for fukt bak grunnmursplast.

Konsekvens/tiltak

- Overvåk tilstanden jevnlig. For å få tilstandsgrad 0 eller 1 må dreneringen skiftes ut, men tidspunktet for når dette er nødvendig er vanskelig å si noe om. Bruken av underetg/kjeller vil være avgjørende.
- Tiltak for redrenering rundt boligen kan ikke utelukkes.
- Det bør gjøres lokale tiltak.

- Det er anbefalt å få utført kontroll og evt. spyling av drenerør og avløpsrør som følge av påviste forhold i pkt. rom under terreng. Arbeidet bør gjennomføres av fagpersonell med riktig utstyr.

Tilstandsrapport



Grunnmur og fundamenter

Bygningen har betonggrunnmur. Grunnmur er kontrollert der hvor den er synlig og ikke skjult av terrasser/veranda/terreng

Vurdering av avvik:

- Grunnmuren har sprekkdannelser.
- Innsiden av grunnmuren har misfarging.


- Grunnmuren har riss/mindre sprekker

Konsekvens/tiltak

- Andre tiltak:

- Ikke behov for umiddelbare tiltak, men svinnsprekker bør overvåkes over tid og tiltak må vurderes ut fra hvordan dette utvikler seg.

Tilstandsrapport



Riss/mindre sprekker er synlig i kjeller



Riss/mindre sprekker er synlig i kjeller



Terrengforhold

Svakt skrånende tomt som er beplantet med plen, busker, hekk, trær og gjerde. Gruset/singlet i innkjørsel og parkering.

Vurdering av avvik:

- Det er påvist dårlig fall eller flatt terreng inn mot grunnmur og dermed muligheter for større vannansamlinger.

Konsekvens/tiltak

- Det bør foretas terrengjusteringer.

- På generelt grunnlag anbefales det å etablere 1:50 fall 3m bort fra grunnmur. Dette for å sikre god avrenning mot fra grunnmur og dermed unngå unødvendig fuktbelastning mot denne.

- Det anbefales og grave opp/renske grøft i øvre del av plen og ned langs gjerde/grense for å avlede overflatevann.

Tilstandsrapport



TG 2 Utvendige vann- og avløpsledninger

Utvendige avløpsrør er av plast og er fra 2000. Øvrige avløpsledninger er av støpejern og er fra 1960. Det er offentlig avløp via private stikkledninger. Utvendige vannledninger er av plast og er av ukjent alder. Det er offentlig vannforsyning via private stikkledninger.

Vurdering av avvik:

- Mer enn halvparten av forventet brukstid er passert på utvendige avløpsledninger.
- Mer enn halvparten av forventet brukstid er passert på utvendige vannledninger.

Konsekvens/tiltak

- Det er ikke behov for utbedringstiltak siden anlegget fungerer i dag, men ut ifra alder kan skader plutselig oppstå på eldre anlegg.



Plastrør frem til hovedstoppekrane

Bygninger på eiendommen

Garasje



Anvendelse

Byggeår
2000

Kommentar

Byggeåret er basert på opplysninger fra byggetegninger som er tilsendt via kommunepakke.

Standard

Normal standard på bygget ut ifra alder/konstruksjon - jamfør beskrivelse under konstruksjoner.

Vedlikehold

Det er noe etterslep av vedlikehold og oppgraderinger på enkelte bygningsdeler, ellers er bygget normalt vedlikeholdt og oppgradert ut fra standard

Beskrivelse

Enkel garasje med støpt gulv, støpte ringmurer, bindingsverk med utvendig liggende kledning. Saltak med stålplatetekking, aluminiums takrenner. Leddport i stål.

Arealer, byggetegninger og brannceller

Standard gjeldende fra 01.01.2024

Arealmålinger og arealoppsett er basert på Norsk standard 3940:2023 Areal- og volum-beregninger av bygninger. Arealet gjelder for tidspunktet da boligen ble målt

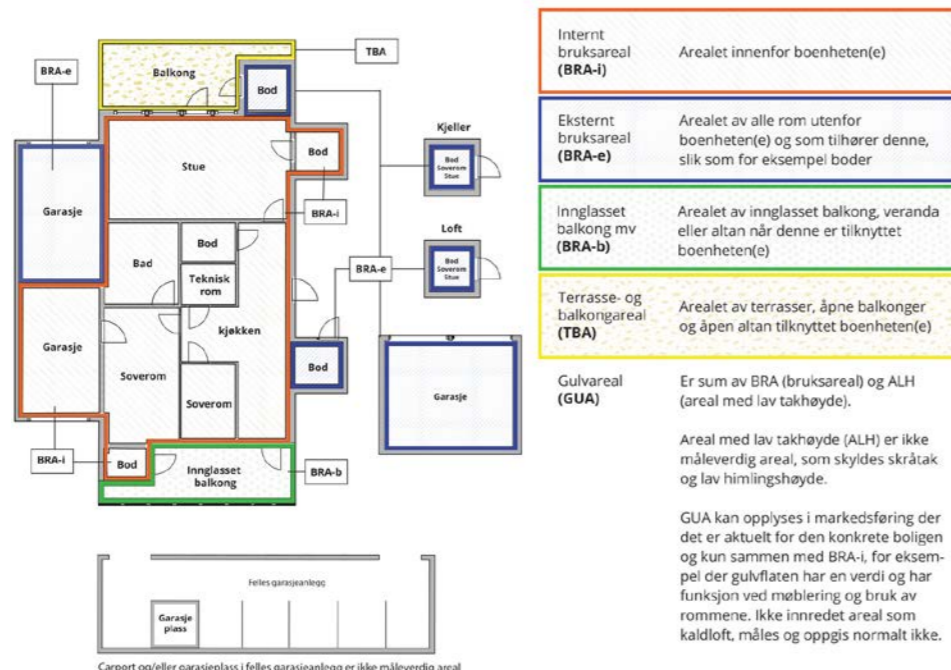
Hva er måleverdig areal?

Arealet i rommet må ha minst 1,90 m fri høyde over gulvet og minst bredde på 0,60 m. Et loft med skråtak vil for eksempel bare få registrert målbart areal der høyden er minst 1,90 m og bredden minst 0,60 m. Rommet må ha dør eller luke, og gangbart gulv.

Hva er bruksareal?

$$BRA = BRA-i + BRA-e + BRA-b$$

Bruksarealet for bygningen er bruttoarealet minus arealet som opptas av yttervegger.



Carport og/eller garasje plass i felles garasjeanlegg er ikke måleverdig areal

- Internt bruksareal (BRA-i)** Arealet innenfor boenheten(e)
- Eksternt bruksareal (BRA-e)** Arealet av alle rom utenfor boenheten(e) og som tilhører denne, slik som for eksempel bod
- Innglasset balkong mv (BRA-b)** Arealet av innglasset balkong, veranda eller altan når denne er tilknyttet boenheten(e)
- Terrasse- og balkongareal (TBA)** Arealet av terrasser, åpne balkonger og åpen altan tilknyttet boenheten(e)
- Gulvareal (GUA)** Er sum av BRA (bruksareal) og ALH (areal med lav takhøyde).
Areal med lav takhøyde (ALH) er ikke måleverdig areal, som skyldes skråtak og lav himlingshøyde.
GUA kan opplyses i markedsføring der det er aktuelt for den konkrete boligen og kun sammen med BRA-i, for eksempel der gulvflaten har en verdi og har funksjon ved møblering og bruk av rommene. Ikke innredet areal som kaldloft, måles og oppgis normalt ikke.

Arealet kan ikke alltid fastsettes nøyaktig

Areal kan være komplisert eller umulig å måle opp nøyaktig fordi det er vanskelig å fastslå tykkelsen på innervegger, skjevheter i og utforming av bygningskonstruksjoner som karnapp, buer og vinkler som ikke er rette, åpne rom over flere etasjer og så videre.

Eiendommens markedsverdi kan ikke baseres på en matematisk beregning basert på antall kvadratmeter opplyst i rapporten. Opplysninger om areal kan altså ikke alene benyttes for å beregne eiendommens verdi.

Den bygningsakkyndige kan avdekke eventuelle bruksendringer og avvik i branncelleinddeling

Den bygningsakkyndige ser på byggetegninger hvis de er tilgjengelige og dette er en del av oppdraget, og vurderer bruken av boligen opp mot tegningene. Hvis den bygningsakkyndige avdekker at en bolig ikke ser ut til å være delt opp i brannceller etter kravene i byggeteknisk forskrift på befaringstidspunktet, skal det opplyses om dette.

Reglene om bruksendring og brannceller kan være kompliserte. Søk videre faglige råd om rapporten ikke gir deg svar. Den bygningsakkyndige kan ikke vurdere og svare på alle spørsmål, og kan heller ikke vite om kommunen kan gi unntak for kravene som gjelder. [Vil du vite mer?](#)

Om brannceller

En branncelle er hele eller avgrensede deler av en bygning hvor en brann fritt kan utvikle seg uten at den kan spre seg til andre bygninger eller andre deler av bygningen i løpet av en fastsatt tid.

Om bruksendring

Bruksendring er å endre bruken av et rom fra en tillatt bruk til en annen. Dette kan kreve søknad og tillatelse, for eksempel hvis du endrer et rom fra bod til soverom eller arbeidsrom, eller hvis du endrer en bolig til to separate boliger.

Rom for varig opphold har krav til takhøyde, romstørrelse, rømningsvei og lysforhold som må være oppfylt. Du kan søke kommunen om unntak for kravene, men kan ikke regne med å få unntak for krav som går på helse og sikkerhet, for eksempel krav til rømningsvei.

Bruksendring som krever godkjenning, og som ikke er søkt bruksendret, er ulovlig. Kommunen kan etter plan- og bygningsloven kapittel 32 utføre overtrekninger. Kommunen kan pålegge deg å avslutte den ulovlige bruken, eventuelt å rette eller tilbakeføre rommet til godkjent bruk.

Arealer

Enebolig

Ny arealstandard

Etasje	Bruksareal BRA m ²			SUM	Terrasse- og balkongareal (TBA)	Ikke måleverdig areal (ALH)	Gulvareal (GUA)
	Internt bruksareal (BRA-i)	Eksternt bruksareal (BRA-e)	Innglasset balkong (BRA-b)				
Kjeller	64			64		2	66
1.Etasje	74			74	27		74
Loft	32			32		29	61
SUM	170				27	31	201
SUM BRA	170						

Romfordeling

Etasje	Internt bruksareal (BRA-i)	Eksternt bruksareal (BRA-e)	Innglasset balkong (BRA-b)
Kjeller	Gang, Toalettrom (Ikke måleverdig areal), Bod, Bod 2, Vaskekjeller, Dusjrom, Gang 2, Lagerrom		
1.Etasje	Gang m/trapp, Stue, Kjøkken, Vindfang, Soverom, Bad		
Loft	Gang, Soverom, Soverom 2, Kott (Ikke måleverdig areal), Kott 2 (Ikke måleverdig areal), Kott 3 (Ikke måleverdig areal), Lagerrom (Ikke måleverdig areal)		

Kommentar

- Arealene på loft må ikke forveksles med netto gulvareal. Deler av arealet er ikke måleverdig på grunn av skråhimling / lav takhøyde. Opplyses som ALH. Arealer uten tilgang er ikke tatt med i arealoppsettet.
- Åpent areal (TBA): 1. etasje: Terrasse.

Lovlighet

Byggetegninger

Det foreligger godkjente og byggemeldte tegninger, men det er avvik fra disse.

Kommentar:

- Tegninger benyttet til kontroll av lovlighet er datert 25.04.1951
- Kjeller: Disponibelt rom er benyttet til lagerrom, avkledning, dusj og badstue er i dag vaskekjeller og dusjrom. Matkjeller i gang er ikke avdelt. Endring av gang/matkjeller krever søknad bruksendring.
- 1. etasje: Vindfang og gang er slått sammen til ett rom, soverom er fjernet og lagt til i stue. Vaskerom og bislag er endret til soverom og bad. Spiskammers er ikke bygget. Endringer krever søknad/bruksendring.
- Loft: Lagerrom er ikke angitt på tegninger. Det utløser krav om søknad/bruksendring.
- På generelt grunnlag anbefales det at alle plantegninger sendes inn til kommunen for å oppdatere dagens bruk og for å verifisere omfang vedrørende søknad/bruksendring. Vedlagte tegninger kan benyttes om dem godtas fra kommunen.

- Det foreligger ingen ferdig/midlertidig brukstillatelse for denne bygningen hos kommunen.
- Info:
Det er ikke lenger mulig å få ferdigattest for tiltak som er omsøkt før 1. januar 1998. Dersom bygget er omsøkt og godkjent fra Byggesakskontoret, vil det ikke være ulovlig å bruke bygningen selv om ferdigattest mangler. Eventuelle ulovlige byggetiltak vil ikke automatisk være godkjent i slike saker, og tegningene som lå til grunn for byggetiltaket er de som fortsatt gjelder. Det er da byggets eier som er ansvarlig for at bygget er utført i tråd med tillatelsen.

Brannceller

Er det påvist synlige tegn på avvik i branncelleinndeling ut ifra dagens byggt teknisk forskrift? Ja Nei

Nyere håndverkstjenester

Er det ifølge eier utført håndverkstjenester på boligen siste 5 år? Ja Nei

Krav for rom til varig opphold

Er det påvist avvik i forhold til rømningsvei, dagslysflate eller takhøyde? Ja Nei

- Kommentar:*
- Vindu på soverom 3 har ikke tilstrekkelig åpning for sikker rømning.
 - Info:

Det er krav til godkjent rømningsvei for oppholdsrom eller soverom. Et rømningsvindu må være så stort at summen av lengde og bredde på vinduet er minst 150 cm. I tillegg må det være minst 50 cm bredt og 60 cm høyt. Det må kunne åpnes og det må være praktisk mulig å komme seg ut gjennom vinduet.

Garasje

Ny arealstandard

Etasje	Bruksareal BRA m ²			SUM	Terrasse- og balkongareal (TBA)
	Internt bruksareal (BRA-i)	Eksternt bruksareal (BRA-e)	Innglasset balkong (BRA-b)		
1. Etasje		28		28	
SUM		28			
SUM BRA	28				

Romfordeling

Etasje	Internt bruksareal (BRA-i)	Eksternt bruksareal (BRA-e)	Innglasset balkong (BRA-b)
1. Etasje		Garasje	

Kommentar

Lovlighet

Byggetegninger

Det foreligger godkjente og byggemeldte tegninger, som stemmer med dagens bruk
Kommentar:

- Tegninger benyttet til kontroll av lovlighet er datert 25.05.2000
- Det foreligger ingen ferdig/midlertidig brukstillatelse for denne bygningen hos kommunen.
- Info:
Meld fra til kommunen når du er ferdig med å bygge.
Dersom tiltaket er unntatt søknadsplikt etter plan og bygningsloven § 20-5, må du sende inn «melding om bygning eller tilbygg som er unntatt søknadsplikt» til kommunen når du er ferdig med å bygge. Meldingen skal også inneholde målsatt situasjonsplan der tiltaket er inntegnet.

Brannceller

Er det påvist synlige tegn på avvik i branncelleinndeling ut ifra dagens byggt teknisk forskrift? Ja Nei

Nyere håndverkstjenester

Er det ifølge eier utført håndverkstjenester på boligen siste 5 år? Ja Nei

Krav for rom til varig opphold

Er det påvist avvik i forhold til rømningsvei, dagslysflate eller takhøyde? Ja Nei

Kommentar:

Total fordeling mellom P-ROM og S-ROM

Tabellen under viser fordelingen av P-ROM og S-ROM etter veiledningen til NS 3940: 2012. Dette er til informasjon og til sammenligning. Tallene er omtrentlige, kan avvike fra faktiske målinger og er ikke juridisk bindende

	P-ROM(m2)	S-ROM(m2)
Enebolig	127	43
Garasje	0	28

Kommentar

Enebolig

- Arealene på loft og på toalett i kjeller må ikke forveksles med netto gulvareal. Deler av arealet er ikke måleverdig på grunn av skråhimling / lav takhøyde. Arealer uten tilgang er ikke tatt med i arealoppsettet.
- Det er tilgjengelig kott på loftet som ikke er måleverdig på grunn av skråhimling/lav takhøyde.

Garasje

Befarings - og eiendomsopplysninger

Befaring

Dato	Til stede	Rolle
12.12.2024	Svenn Marius Skålvik	Takstingeniør
	Ola Lian	Kunde

Matrikkeldata

Kommune	gnr.	bnr.	fnr.	snr.	Areal	Kilde	Eieforhold
5055 HEIM	101	224		0	1029 m ²	MÅLEBREV (Ambita)	Eiet

Adresse

Hasselveien 11

Hjemmelshaver

Lian Anders, Svanem Ann Elin Lian, Lian Elisabeth,
Lian Ola, Gridsvåg Vigdis Oline

Siste hjemmelsovergang

Kjøpesum	År	Type
0	2024	Skifteoppgjør

Kilder og vedlegg

Dokumenter

Beskrivelse	Dato	Kommentar	Status	Sider	Vedlagt
Egenerklæring	04.12.2024	Tilsendt av megler. Salget er et dødsbo, det er begrenset med opplysninger og informasjon om eiendommen.	Gjennomgått	3	Nei
Kommunepakke med offentlig informasjon	05.12.2024	Tilsendt av megler	Gjennomgått	31	Nei
Plantegninger oppmålt på befaringdagen	30.12.2024	Utarbeidet av takstingeniør	Gjennomgått	6	Ja
Standardtekst (Rombeskrivelse)	30.12.2024	Utarbeidet av takstingeniør	Gjennomgått	7	Ja
Forenklet energiattest	30.12.2024	Utarbeidet av takstingeniør	Gjennomgått	7	Ja

Tilstandsrapportens avgrensninger

STRUKTUR•REFERANSENIVÅ•TILSTANDSGRADER

• Rapporten er basert på innholdskrav i Forskrift til avhendingslova (tryggere bolighandel). Formålet er å gi en tilstandsanalyse til bruk for den som bestiller og/eller i et salg til forbruker, og ikke for andre tredjeparter. Rapportens omfang, struktur, metode og begrepsbruk følger i hovedsak Norsk Standard NS 3600:2018 (Teknisk tilstandsanalyse ved omsetning av bolig), samt Takstbransjens retningslinjer ved tilstandsrapportering for boliger og Takstbransjens retningslinjer for arealmåling.

• Tilbakeholdt eller uriktig informasjon som har betydning for vurderingen, er ikke bygningsakkyndiges ansvar. Rapporten beskriver avvik, altså en tilstand som er dårligere enn referansenivået. Rapporten framhever normalt ikke positive sider ved boligen ut over det som fremgår av tilstandsgradene.

• Tilstanden angis i rapporten og gir uttrykk for en gitt forventet tilstand blant annet vurdert ut fra alder og normal bruk slik:

i) **Tilstandsgrad 0, TG0:** Ingen avvik eller skader. I tillegg må bygningsdelen være tilnærmet ny, mindre enn 5 år, og det foreligger dokumentasjon på faglig god utførelse.

ii) **Tilstandsgrad 1, TG1:** Mindre avvik. Normal slitasje. Strakstiltak ikke nødvendig. TG1 kan gis når bygningsdelen er tilnærmet ny og det ikke foreligger dokumentasjon på faglig god utførelse.

iii) **Tilstandsgrad 2, TG2:** Vesentlige avvik, og mindre avvik som etter NS 3600 gir TG 2, men som ikke nødvendigvis krever umiddelbare tiltak. I denne rapporten kan TG2 i Rapportsammendrag være inndelt i TG2 som krever tiltak og de som ikke krever umiddelbare tiltak. Konstruksjonen har normalt enten feil utførelse, en skade eller symptomer på skade, sterk slitasje eller nedsatt funksjon. Vedlikehold eller tiltak trengs i nær fremtid, det er grunn til å varsle fare for skader på grunn av alder eller overvåke spesielt på grunn av fare for større skade eller følgeskade. For skjulte konstruksjoner vil alder i seg selv være et symptom som kan gi TG2. For synlige konstruksjoner kan alder sammen med andre symptomer og momenter gi TG2. Avvik under TG2 kan gis sjablongmessig anslag.

iv) **Tilstandsgrad 3, TG3:** Store eller alvorlige avvik. Kraftige symptomer på forhold som man må regne med trenger utbedring straks eller innen kort tid. Påvist funksjonssvikt eller sammenbrudd. Avvik under TG3 skal gis sjablongmessig anslag.

v) **Tilstandsgrad TGIU:** Ikke undersøkt/ikke tilgjengelig for undersøkelse.

• Ved TG0 og TG1 gis det normalt ingen begrunnelse for valg av tilstandsgrad, fordi bygningen eller bygningsdelen da bare har normal slitasje. For anbefalte tiltak ved TG2 og TG3 må bruker av rapporten vurdere om tiltakene er nødvendige og lønnsomme. Hva det vil koste å utbedre rom eller bygningsdeler er et sjablongmessig anslag basert på registrert avvik og angitte tiltak i rapporten. Anslaget er gitt på generelt grunnlag og basert på erfaringstall i seks intervaller, og kan ikke forveksles med en konkret vurdering og tilbud fra en entreprenør eller håndverker. Det må eventuelt innhentes tilbud for en nærmere undersøkelse, og konkret og nøyaktig vurdering av utbedringskostnad. Kostnader til ikke oppdagede avvik/utbedringer/feil kan forekomme. Utbedringskostnad avhenger av personlige preferanser og markedspris på materialer og tjenesteyter.

PRESISERINGER

• Avvik vurderes ut fra tekniske forskrifter på godkjenningstidspunktet for bygget. Noen bygningsdeler vurderes

etter gjeldende teknisk forskrift på befaringstidspunktet. Dette gjelder blant annet:

i) Bad, vaskerom (våtrom)

ii) Forhold rundt brann, rømming, sikkerhet, for eksempel rekkverkshøyder/åpninger, ulovlige bruksendringer, brannceller mv.

• For skjulte konstruksjoner slik som vann og avløp uten dokumentasjon, er kvalitet og alder vurdert.

• Fastmonterte installasjoner, for eksempel innfelt belysning (downlights), demonteres ikke for å sjekke dampspærren bak. Dette av hensyn til bygningsakkyndiges kompetanse og risikoen for skade.

• Kontroll av fukt i konstruksjonen ved hulltaking i bad og vaskerom (våtrom), rom under terreng (kjelleretasje, underetasje og sokkeletasje) eller andre bygningsdeler skjer etter eiers aksept. Hulltaking av våtrom og rom under terreng kan unntaksvis unnlates, se Forskrift til Avhendingsloven.

• Kontroll av romfunksjoner for P-ROM utføres kun når det ikke foreligger godkjente og byggemeldte tegninger, eller når tegninger ikke stemmer med dagens bruk.

• Bygningsakkyndig gir en forenklet vurdering av branntekniske forhold og elektriske installasjoner i boligen dersom det er mer enn fem år siden sist boligen hadde el-tilsyn. Bygningsakkyndig kan anbefale å konsultere offentlige myndigheter eller kvalifisert elektrofaglig fagperson ved behov for grundigere undersøkelser.

TILLEGGSUNDERSØKELSER

Etter avtale kan tilstandsanalysen utvides til også å omfatte tilleggsundersøkelser utover minimumskravet i forskriften.

BEFARINGEN

Rapporten gir en vurdering av byggverk og bygningsdeler som bygningsakkyndig har observert, og som fremkommer av Forskrift til avhendingsloven. Rapporten er likevel ingen garanti for at det ikke kan finnes skjulte feil, skader og mangler. NS 3600:2018 (Teknisk tilstandsanalyse ved omsetning av bolig) har undersøkelsesnivå fra 1 til 3, der undersøkelsesnivå 1 er det laveste og baseres på visuell observasjon. Rapporten baseres på undersøkelsesnivå 1 med få unntak (våtrom og rom under terreng). I praksis betyr dette at gjennomføringen av befaringen begrenses som følger:

• Det utføres kun visuelle observasjoner på tilgjengelige flater uten fysiske inngrep (f.eks. riving).

• Flater som er skjult av snø eller på annen måte ikke er tilgjengelig eller skjult, blir ikke kontrollert. Det foretas ikke funksjonsprøving av bygningsdeler, som isolasjon, piper, ventilasjon, el. anlegg, osv.

• Det gis ingen vurdering av boligens tilbehør, hvite- og brunevarer og annet inventar. Dette gjelder også integrert tilbehør.

• Inspisering av yttertak er basert på det som er synlig, normalt på innsiden fra loftet og utvendig fra stige/bakkenivå. Befaring av tak må være sikkerhetsmessig forsvarlig for å kunne gjennomføres.

• Stikkprøvetakninger er utvalgt tilfeldig og kan innebære kontroll under overflaten med spiss redskap eller lignende.

Tilstandsrapportens avgrensninger

UTTRYKK OG DEFINISJONER

- Tilstand: Byggverkets eller bygningsdelens tekniske, funksjonelle eller estetiske status på et gitt tidspunkt.
- Symptom: Observerbart forhold som gir indikasjon på hvilken tilstand et byggverk eller en bygningsdel befinner seg i. Benyttes ved beskrivelse av avvik.
- Skadegjørere: Zoologiske eller biologiske skadegjørere, i hovedsak råte, sopp og skadedyr.
- Fuktsøk: Overflatesøk med egnet søkeutstyr (fuktindikator) eller visuelle observasjoner.
- Fuktmåling: Måling av fuktinnhold i materiale eller i bakenforliggende konstruksjon ved bruk av egnet måleutstyr (blant annet hammerlektrode og pigger).
- Utvidet fuktsøk (hulltaking): Boring av hull for inspeksjon og fuktmåling i risikoutsatte konstruksjoner, primært i tilstøtende vegger til bad, utforede kjellervegger og eventuelt i oppforede kjellergulv.
- Normal slitasje: Forventet nedsliting av materiale i overflaten som er basert på enkle visuelle observasjoner. Kan vurderes sammen med bygningsdelens alder.
- Forventet gjenværende brukstid: Anslått tid et byggverk eller en del av et byggverk fortsatt vil være tjenlig for sitt formål (NS3600, Termer og definisjoner punkt 3.9)

AREALBEREGNING FOR BOENHETER

- Areal fastsettes etter Forskrift til avhendingsloven og Norsk Standard 3940 Areal- og volum-beregninger av bygninger fra 2023.
- Areal oppgis i hele kvadratmeter i rapporten, og gjelder for det tidspunkt oppmålingen fant sted.
- Bruksareal (BRA) er det måleverdige arealet som er innenfor omsluttete vegger målt i gulvhøyde (bruttoareal minus arealet som opptas av yttervegger). I tillegg til gulvhøyde gjelder regler om fri bredde for at arealet skal være måleverdig, med betydning for BRA av for eksempel loft med skråtak. BRA består av internt bruksareal (BRA-i), eksternt bruksareal (BRA-e) og innglasset balkong mv (BRA-b). Terrasse- og balkongareal (TBA) opplyses der tilstandsrapporten skal benyttes i boligomsetningen og der det er aktuelt. I tillegg kan gulvareal (GUA) og areal med lav takhøyde (ALH) opplyses sammen med BRA der det er aktuelt og en del av oppdraget. Rom skal ha atkomst og gangbart gulv for å kunne regnes som BRA/måleverdig areal.
- Arealet måles og oppgis dersom arealet oppfyller krav til måleverdighet, slik som at arealet må ha minst en bredde på 0,6m og minst en høyde på 1,9 m osv. Et rom kan være i strid med teknisk forskrift og mangle godkjenning hos kommunen for den aktuelle bruken, uten at dette får betydning for om arealet måles og oppgis i tilstandsrapporten. Når arealet måles tas det ikke hensyn til om arealet er lovlig oppført eller om bruken er lovlig, bruksendringer, lysforhold eller andre sikkerhetsmangler.
- Eiendommens markedsverdi kan ikke baseres på en rent matematisk beregning i forhold til antall kvadratmeter opplyst i rapporten. Opplysninger om areal kan altså ikke alene benyttes for beregning av eiendommens verdi.

• Rom som ligger utenfor boenheten, men som eier har påvist og/eller opplyst at tilhører boenheten, er oppmålt og inkludert i BRA-e. Det er ikke fremvist dokumentasjon på at rommet tilhører boenheten, med mindre dette er angitt særskilt. Rom utenfor boenheten kan omdisponeres av borettslaget/sameiet og dette kan påvirke boligens BRA. Vær oppmerksom på at NS 3940:2023 og eierseksjonsloven har ulik definisjon av fellesareal. Ved arealmåling gjelder NS 3940:2023 som definerer fellesareal slik: "Delen av bygning som brukes av to eller flere bruksenheter eller til bygningens forvaltning, drift eller vedlikehold.

• I en overgangsperiode skal rapporter som benyttes i boligomsetningen eller dersom det er en del av oppdraget også opplyse om fordelingen mellom P-ROM og S-ROM med utgangspunkt i definisjonene som fremkommer av veiledningen til Norsk Standard 3940 Areal- og volum-beregninger av bygninger fra 2012. Fordelingen mellom P-ROM og S-ROM er basert på veiledningen og bygningssakkyndiges eget skjønn. P-ROM er måleverdige rom som benyttes til kort eller langt opphold. S-ROM er måleverdige rom som benyttes til lagring, og tekniske rom. Bruken av et rom på befaringstidspunktet har betydning for om rommet defineres som P-ROM eller S-ROM. Dette betyr at rommet både kan være i strid med teknisk forskrift og mangle godkjenning i kommunen for den aktuelle bruken, uten at dette vil få betydning for valg av arealkategori.

• Se øvrig informasjon om areal i rapporten, Norsk Standard 3940 (2012 og 2023) og veiledningen til disse.

PERSONVERN

iVerdi AS, bygningssakkyndig og takstforetaket behandler personopplysninger som bygningssakkyndig trenger for å kunne utarbeide rapporten. Personvernerklæring med informasjon om bruk av personopplysninger og dine rettigheter finner du her [Personvernerklæring - iVerdi](#)

DELING AV PERSONOPPLYSNINGER FOR TRYGGERE BOLIGHANDEL OG MULIG RESERVASJON

Norsk takst og deres samarbeidspartnere benytter personopplysninger fra rapporten for analyse- og statistikkformål, samt utvikling og drift av produkter og tjenester for takstbransjen og andre aktører i bolig-omsetningen. Les mer om dette og hvordan du kan reservere deg på <https://www.norsktakst.no/norsk/om-norsk-takst/personvernerklæring/reservasjon/>

Vendu lager en boliganalyse basert på opplysninger fra rapporten. Les mer om dette og hvordan du kan reservere deg her: <https://samtykke.vendu.no/BR6491>

KLAGEORDNING FOR FORBRUKERE

Er du som forbruker misfornøyd med bygningssakkyndiges arbeid eller opptreden ved taksering av bolig eller fritidshus, se www.takstklagenemnd.no for mer informasjon

EGENERKLÆRINGSSKJEMA

Til orientering vil dette skjema være en del av salgsoppgaven

Meglerfirma	
Aktiv EM Kystregionen	
Oppdragsnr.	
1701240075	
Selger 1 navn	
Ann Elin Lian Svanem	
Gateadresse	
Hasselveien 11	
Poststed	Postnr
KYRKSÆTERØRA	7200
Er det dødsbo?	
<input type="checkbox"/> Nei <input checked="" type="checkbox"/> Ja	
Avdødes navn	
Jøstein Lian og Astrid Bergliot Lian	
Er det salg ved fullmakt?	
<input type="checkbox"/> Nei <input checked="" type="checkbox"/> Ja	
Hjemmelshavers navn	
Anders Lian, Vigdis Gridsvåg, Ola Lian og Elisabeth Lian Sunde	
Har du kjennskap til eiendommen?	
<input checked="" type="checkbox"/> Nei <input type="checkbox"/> Ja	

Initialer selger: AELS

Document reference: 1701240075

Tilleggskommentar

Selger har ikke bebodd eiendommen og har derfor ikke spesifikk kunnskap om den. Det kan derfor være skader og andre forhold ved eiendommen som ikke er spesifikt opplyst. Kjøper oppfordres derfor til å foreta en særlig grundig undersøkelse av eiendommen, gjerne med bistand av teknisk sakkyndig.

Jeg bekrefter at opplysningene er gitt etter beste skjønn. Jeg er kjent med at dersom jeg har gitt ufullstendige, uriktige eller misvisende opplysninger om eiendommen, vil forsikringselskapet kunne søke hel eller delvis regress for sine utbetalinger eller redusere sitt ansvar helt eller delvis, jfr. vilkår for boligselgerforsikring punkt 7.1 og forsikringsavtaleloven kapittel 4.

Jeg er orientert om mitt mulige ansvar som selger etter avhendingsloven, eventuelt etter kjøpsloven (aksjeboliger), og om forsikringsgiver sitt boligselgerforsikringstilbud.

Jeg er klar over at avtale om forsikring er bindende. Jeg er også klar over at premietilbudet først kan påberopes når boligen er solgt (budaksept). Premietilbudet som er gitt av megler er bindende for forsikringsgiver i 6 – seks – måneder fra oppdragsinngåelse med megler.

Etter dette vil premien og forsikringsvilkårene kunne justeres. Når premietilbudet ikke lenger er bindende for forsikringselskapet må egenerklæringsskjemaet signeres på nytt og eventuelle endringer påføres. Det vil da være forsikringspremien og forsikringsvilkårene på ny signeringsdato som legges til grunn.

Det kan ikke tegnes boligselgerforsikring ved følgende salg:

- mellom ektefeller eller slektninger i rett oppstigende eller nedstigenede linje, søsken, eller
- mellom personer som bor eller har bodd på boligeiendommen og/eller
- når salget skjer som ledd i sikrede næringsvirksomhet/er en næringseiendom
- etter at boligeiendommen er lagt ut for salg.
- ved salg av helårs- og fritidsbolig er det krav til at det foreligger tilstandsrapport i henhold til Forskrift til avhendingslova (tryggere bolighandel).

Forsikringselskapet kan ved skriftlig samtykke akseptere tegning av forsikring også i ovennevnte tilfeller.

Dersom forsikringselskapet ikke har gitt skriftlig samtykke, kan erstatningen bortfalle.

Ved oppgjørsoppdrag trer forsikringen i kraft når kontrakten er signert av begge parter, begrenset til siste 12 måneder før overtakelse.

Forøvrig oppfordrer selger potensielle kjøpere til å undersøke eiendommen grundig, jf avhendingsloven § 3-10 og kjøpsloven § 20 (aksjeboliger).

Gyldig forsikring forutsetter at det for helårs- og fritidsbolig foreligger tilstandsrapport som er i henhold til Forskrift til avhendingslova (tryggere bolighandel).

Jeg ønsker boligselgerforsikring, og bekrefter å ha mottatt og lest forsikringsvilkårene og informasjonsbrosjyre til selger i forbindelse med kjøp av boligselgerforsikring. Forsikringen trer i kraft på det tidspunkt det foreligger en budaksept mellom partene, begrenset til tolv måneder før overtagelse. Ved oppgjørsoppdrag trer forsikringen i kraft når kontrakten er signert av begge parter, begrenset til siste 12 måneder før overtakelse. Jeg bekrefter med dette at eiendommen ikke er en næringseiendom, at den ikke selges som ledd i næringsvirksomhet eller mellom ektefeller eller slektninger i rett oppstigende eller nedstigende linje, søsken, eller mellom personer som bor eller har bodd på boligeiendommen. Gyldig forsikring forutsetter at det for helårs- og fritidsbolig foreligger tilstandsrapport som er i henhold til Forskrift til avhendingslova (tryggere bolighandel). Forsikringen er ugyldig dersom den tegnes i strid med forsikringsvilkårene. Jeg er innforstått med at eiendomsmegleren ikke har fullmakt til å gjøre unntak fra ovennevnte begrensninger. Jeg er oppmerksom på at 8% av total forsikringskostnader honorar til Söderberg & Partners.

Jeg ønsker ikke boligselgerforsikring, men megler har tilbudt meg å kjøpe slik forsikring.

Jeg kan ikke kjøpe boligselgerforsikring ihht vilkår.

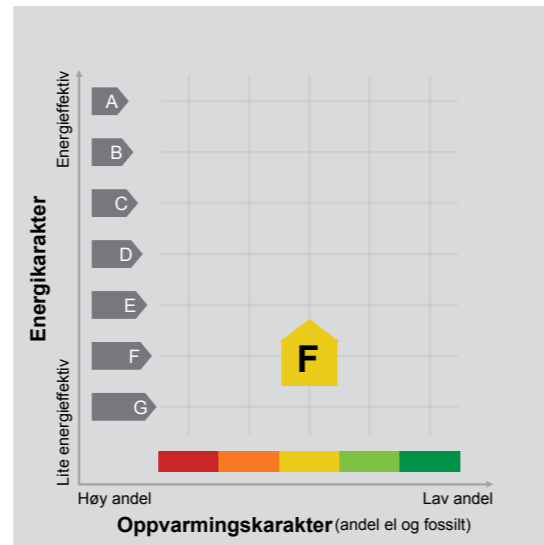
NAME OF SIGNER	IDENTIFIER	TIME	ELECTRONIC ID
Ann Elin Svanem	602c757d30e80b48bed539 46aaf46bd2e40ad6a4	04.12.2024 13:06:29 UTC	Signer authenticated by Nets One time code

Document reference: 1701240075

Document reference: 1701240075

- This is a PDF document digitally signed by Nets' E-Signing service.
- The document's integrity is protected by signing and sealing the contents with a certificate issued to Nets by a third party. Validating the signature confirms that the contents have not been modified since the time of signing.
- For more information about document formats, see <https://www.nets.eu/developer>

Adresse	Hasselveien 11
Postnummer	7200
Sted	KYRKSÆTERØRA
Kommunenavn	Heim
Gårdsnummer	101
Bruksnummer	224
Seksjonsnummer	—
Andelsnummer	—
Festenummer	—
Byggningsnummer	183122614
Bruksenhetsnummer	H0101
Merkenummer	Energiattest-2024-63340
Dato	30.12.2024
Innmeldt av	SVENN MARIUS SKÅLVIK



Energimerket angir boligens energistandard.

Energimerket består av en energikarakter og en oppvarmingskarakter, se i figuren. Energimerket symboliseres med et hus, hvor fargen viser oppvarmingskarakter, og bokstaven viser energikarakter.

Energikarakteren angir hvor energieffektiv boligen er, inkludert oppvarmingsanlegget. Energikarakteren er beregnet ut fra den typiske energibruken for boligtypen. Beregningene er gjort ut fra normal bruk ved et gjennomsnittlig klima. Det er boligens energimessige standard og ikke bruken som bestemmer energikarakteren. A betyr at boligen er energieffektiv, mens G betyr at

boligen er lite energieffektiv. En bolig bygget etter byggeforskriftene vedtatt i 2010 vil normalt få C.

Oppvarmingskarakteren forteller hvor stor andel av oppvarmingsbehovet (romoppvarming og varmtvann) som dekkes av elektrisitet, olje eller gass. Grønn farge betyr lav andel el, olje og gass, mens rød farge betyr høy andel el, olje og gass. Oppvarmingskarakteren skal stimulere til økt bruk av varmepumper, solenergi, biobrensel og fjernvarme.

Om bakgrunnen for beregningene, se www.enova.no/energimerking.

Målt energibruk

Brukeren har valgt å ikke oppgi målt energibruk.

Hvordan boligen benyttes har betydning for energibehovet

Energibehovet påvirkes av hvordan man benytter boligen, og kan forklare avvik mellom beregnet og målt energibruk. Gode energivaner bidrar til at energibehovet reduseres. Energibehovet kan også bli lavere enn normalt dersom:

- deler av boligen ikke er i bruk,
- færre personer enn det som regnes som normalt bruker boligen, eller
- den ikke brukes hele året.

Gode energivaner

Ved å følge enkle tips kan du redusere ditt energibehov, men dette vil ikke påvirke boligens energimerke.

Energimerkingen kan kun endres gjennom fysiske endringer på boligen.

Tips 1: Følg med på energibruken i boligen

Tips 2: Luft kort og effektivt

Tips 3: Redusér innnetemperaturen

Tips 4: Bruk varmtvann fornuftig

Mulige forbedringer for boligens energistandard

Ut fra opplysningene som er oppgitt om boligen, anbefales følgende energieffektiviserende tiltak. Dette er tiltak som kan gi bygningen et bedre energimerke.

Noen av tiltakene kan i tillegg være svært lønnsomme. Tiltakene bør spesielt vurderes ved modernisering av bygningen eller utskifting av teknisk utstyr.

Tiltaksliste (For full beskrivelse av tiltakene, se Tiltaksliste - vedlegg 1)

- **Etterisolering av yttervegg**
- **Luft kort og effektivt**

- **Termostat- og nedbørsstyring av snøsmelteanlegg**
- **Spar strøm på kjøkkenet**

Det tas forbehold om at tiltakene er foreslått ut fra de opplysninger som er gitt om boligen. Fagfolk bør derfor kontaktes for å vurdere tiltakene nærmere. Eventuell gjennomføring av tiltak må skje i samsvar

med gjeldende lovverk, og det må tas hensyn til krav til godt innneklima og forebygging av fuktskader og andre byggskader.

Boligdata som er grunnlag for energimerket

Energimerket og andre data i denne attesten er beregnet ut fra opplysninger som er gitt av boligeier da attesten ble registrert. Nedenfor er en oversikt over oppgitte opplysninger, som boligeier er ansvarlig for.

Bygningskategori:	Småhus
Bygningstype:	Enebolig
Byggeår	1960
Bygningsmateriale:	Tre
BRA:	170
Ant. etg. med oppv. BRA:	3
Detaljert vegger:	Nei
Detaljert vindu:	Nei

Teknisk installasjon

Oppvarming:	Elektrisk Varmepumpe Ved
Ventilasjon	Periodisk avtrekk

Der opplysninger ikke er oppgitt, brukes typiske standardverdier for den aktuelle bygningstypen. For mer informasjon om beregninger, se

<https://www.enova.no/energimerking/om-energimerkeordningen/om-energiattesten/beregning-av-energikarakteren/>.

Om grunnlaget for energiattesten

Oppgitte opplysninger om boligen kan finnes ved å gå inn på www.enova.no/energimerking, og logge inn via ID-porten/Altinn. På siden "Eiendommer" kan du søke opp bygninger og hente fram energiattester som er laget tidligere. For å se detaljer for en bolig hvor det er brukt detaljert registrering må du velge "Gjenbruk"

av aktuell attest under Offisielle energiattester i skjermbildet "Valgt eiendom". Boligeier er ansvarlig for at det blir brukt riktige opplysninger. Eventuelle gale opplysninger må derfor tas opp med selger eller utleier da dette kan ha betydning for prisfastsettelsen. Det kan når som helst lage en ny energiattest.

Om energimerkeordningen

Enova er ansvarlig for energimerkeordningen. Energimerket beregnes på grunnlag av oppgitte opplysninger om boligen. For informasjon som ikke er oppgitt, brukes typiske standardverdier for den aktuelle bygningstypen fra tidsperioden den ble bygd i. Beregningsmetodene for energikarakteren baserer seg på NS 3031 (<https://www.enova.no/energimerking/om-energimerkeordningen>)

Spørsmål om energiattesten, energimerkeordningen eller gjennomføring av energieffektivisering og tilskuddsordninger kan rettes til Enova Svarer på tlf. 24 24 08 95 eller svarer@enova.no.

Plikten til energimerking er beskrevet i energimerkeforskriften (bygninger).

Nærmere opplysninger om energimerkeordningen kan du finne på www.enova.no/energimerking.

For ytterligere råd og veiledning om effektiv energibruk, vennligst se www.enova.no/hjemme eller ring Enova svarer på tlf. 24 24 08 95.

Tiltaksliste: Vedlegg til energiattesten

Bygningsmessige tiltak

Tiltak 1: Etterisolering av yttervegg

Yttervegg etterisoleres. Metode avhenger av dagens løsning. For å sjekke vindtetting av yttervegg anbefales termografering og tetthetsprøving.

Tiltak 2: Etterisolering av kjellervegg

Kjellervegg bør etterisoleres fra utsiden pga. fuktsikkerhet. Ved innvendig etterisolering er det viktig at kjelleren er tørr og at man følger anbefalte løsninger.

Tiltak 3: Montering tetningslister

Luftlekkasjer mellom karm og ramme på vinduer og mellom karm og dørbord kan reduseres ved montering av tetningslister. Lister i silikon- eller EPDM-gummi gir beste resultat.

Tiltak 4: Randsoneisolering av etasjeskillere

Kald trekk i randsonen av trebjelkelag kan utbedres ved å isolere bjelkelaget i randsonen. Utvendig kan man forsøke å tette vindsperra nederst på utsiden av veggen.

Tiltak 5: Termografering og tetthetsprøving

Bygningens lufttetthet kan måles ved hjelp av metode for tetthetsmåling av hele eller deler av bygget. Termografering kan også benyttes for å kartlegge varmetap og lekkasjepunkter. Metodene krever spesialutstyr og spesialkompetanse og må utføres av fagfolk.

Brukertiltak

Tiltak 6: Luft kort og effektivt

Ikke la vinduer stå på gløtt over lengre tid. Luft heller kort og effektivt, da får du raskt skifta lufta i rommet og du unngår nedkjøling av gulv, tak og vegger.

Tiltak 7: Spar strøm på kjøkkenet

Ikke la vannet renne når du vasker opp eller skyller. Bruk kjeler med plan bunn som passer til platen, bruk lokk, kok ikke opp mer vann enn nødvendig og slå ned varmen når det har begynt å koke. Slå av kjøkkenventilatoren når det ikke lenger er behov. Bruk av microbølgeovn til mindre mengder mat er langt mer energisparende enn komfyren. Tin frossenmat i kjøleskapet. Kjøøl- og frys skal avrimes ved behov for å hindre unødvendig energibruk og for høy temperatur inne i skapet / boksen (nye kjølekap har ofte automatisk avriming). Fjern støv på kjøleribber og kompressor på baksiden. Slå av kaffetraker når kaffen er ferdig traktet og bruk termos. Oppvaskmaskinen har innebygde varmeelementer for oppvarming av vann og skal kobles til kaldvannet, kobles den til varmtvannet øker energibruken med 20 - 40 % samtidig som enkelte vaske- og skylleprosesser foregår i feil temperatur.

Tiltak 8: Tiltak utendørs

Monter urbryter (koblingsur) på motorvarmeren slik at den ikke står på mer enn nødvendig. Skift til sparepærer. Sparepærer på 5, 7, 11, 15, og 20 W tilsvarer glødelamper på henholdsvis 25, 40, 60, 75 og 100 W, og de varer dessuten lenger, 8.000-15.000 timer mot 1.000-2.500 timer for glødelamper. Det kan monteres fotocelle på utebelysningen slik at det automatisk går av/på etter dagslyset/mørket. Eller det kan monteres bevegelsessensor slik at lyset kun går på ved bevegelse og slås av automatisk etter forhåndsinnstilt tid. For snøsmelteanlegg som kun er manuelt styrt av/på eller ift. Lufttemperatur kan det installeres automatikk slik at snøsmelteanlegget både er temperatur- og nedbørsstyrt dvs. når det registreres nedbør og kulde samtidig.

Tiltak 9: Bruk varmtvann fornuftig

Bytt til sparedusj hvis du ikke har. For å finne ut om du bør bytte til sparedusj eller allerede har sparedusj kan du ta tiden på fylling av ei vaskebøtte; nye sparedusjer har et forbruk på kun 9 liter per minutt. Ta dusj i stedet for karbad. Skift pakning på dryppende kraner. Dersom varmtvannsberederen har nok kapasitet kan temperaturen i berederen reduseres til 70gr.

Tiltak 10: Slå el.apparater helt av

Elektriske apparater som har stand-by modus trekker strøm selv når de ikke er i bruk, og må derfor slås helt av.

Tiltak 11: Følg med på energibruken i boligen

Gjør det til en vane å følge med energiforbruket. Les av måleren månedlig eller oftere for å være bevisst energibruken. Ca halvparten av boligens energibruk går til oppvarming.

Tiltak 12: Slå av lyset og bruk sparepærer

Slå av lys i rom som ikke er i bruk. Utnytt dagslyset. Bruk sparepærer, spesielt til utelys og rom som er kalde eller bare delvis oppvarmet.

Tiltak 13: Fyr riktig med ved

Bruk tørr ved, god trekk, og legg ikke i for mye av gangen. Fyring i åpen peis er mest for kosens skyld. Hold spjeldet lukket når ovnen/peisen ikke er i bruk.

Tiltak 14: Velg hvitevarer med lavt forbruk

Når du skal kjøpe nye hvitevarer så velg et produkt med lavt strømforbruk. Produktene deles inn i energiklasser fra A til G, hvor A er det minst energikrevende. Mange produsenter tilbyr nå varer som går ekstra langt i å være energieffektive. A+ og det enda bedre A++ er merkinger som har kommet for å skille de gode fra de ekstra gode produktene.

Tiltak 15: Redusér innnetemperaturen

Ha en moderat innnetemperatur, for hver grad temperatursenkning reduseres oppvarmingsbehovet med 5 %. Mennesker er også varmekilder; jo flere gjester – desto større grunn til å dempe varmen. Ha lavere temperatur i rom som brukes sjelden eller bare deler av døgnet. Montér tetningslister rundt trekkfulle vinduer og dører (kan sjekkes ved bruk av myggspiral/røyk eller stearinlys). Sett ikke møbler foran varmeovner, det hindrer varmen i å sirkulere. Trekk for gardiner og persiennner om kvelden, det reduserer varmetap gjennom vinduene.

Tiltak 16: Vask med fulle maskiner

Fyll opp vaske- og oppvaskmaskinen før bruk. De fleste maskiner bruker like mye energi enten de er fulle eller ikke.

Tiltak utendørs

Tiltak 17: Termostat- og nedbørsstyring av snøsmelteanlegg

Snøsmelteanlegget er kun manuelt styrt, eller styres kun etter lufttemperatur. Det installeres automatikk slik at snøsmelteanlegget både er temperatur- og nedbørsstyrt. Det kan være i form av en temperatur- og snøføler i bakken, med temperatur- og fuktføler i luften. Snøsmelteanlegget aktiveres kun ved behov dvs. når det registreres nedbør og kulde samtidig.

Tiltak 18: Montere urbryter på motorvarmer

Det monteres urbryter (koblingsur) på motorvarmeren slik at den ikke står på mer enn nødvendig.

Tiltak 19: Montere automatikk på utebelysning

Det kan monteres fotocelle på utebelysningen slik at det automatisk går av/på etter dagslyset/mørket. Eller det kan monteres bevegelsessensor slik at lyset kun går på ved bevegelse og slås av automatisk etter forhåndsinnstilt tid.

Tiltak 20: Skifte til sparepærer på utebelysning

Sparepærer på 5, 7, 11, 15, og 20 W tilsvarer glødelamper på henholdsvis 25, 40, 60, 75 og 100 W. Sparepærer gir like mye lys som vanlige glødelamper, men bruker bare rundt 20% av energien. De varer dessuten lenger, 8.000-15.000 timer mot 1.000 - 2.500 timer for glødelamper.

Tiltak på elektriske anlegg

Tiltak 21: Temperatur- og tidsstyring av panelovner

Evt. eldre elektriske varmeovner uten termostat skiftes ut med nye termostatregulerte ovner med tidsstyring, eller det ettermonteres termostat / spareplugg på eksisterende ovn. Dersom mange ovner skiftes ut bør det vurderes et system hvor temperatur og tidsinnstillinger i ulike rom i boligen styres fra en sentral enhet.

Tiltak 22: Temperatur- og tidsstyring av elektrisk gulvvarme / takvarme

For evt. eldre gulvvarme/takvarme uten termostat monteres ny styringsenhet med kombinert termostat og tidsstyring. Dersom mange slike styringsenheter og/eller panelovner skiftes ut bør det vurderes et system hvor temperatur og tidsinnstillinger i ulike rom i boligen styres fra en sentral enhet.

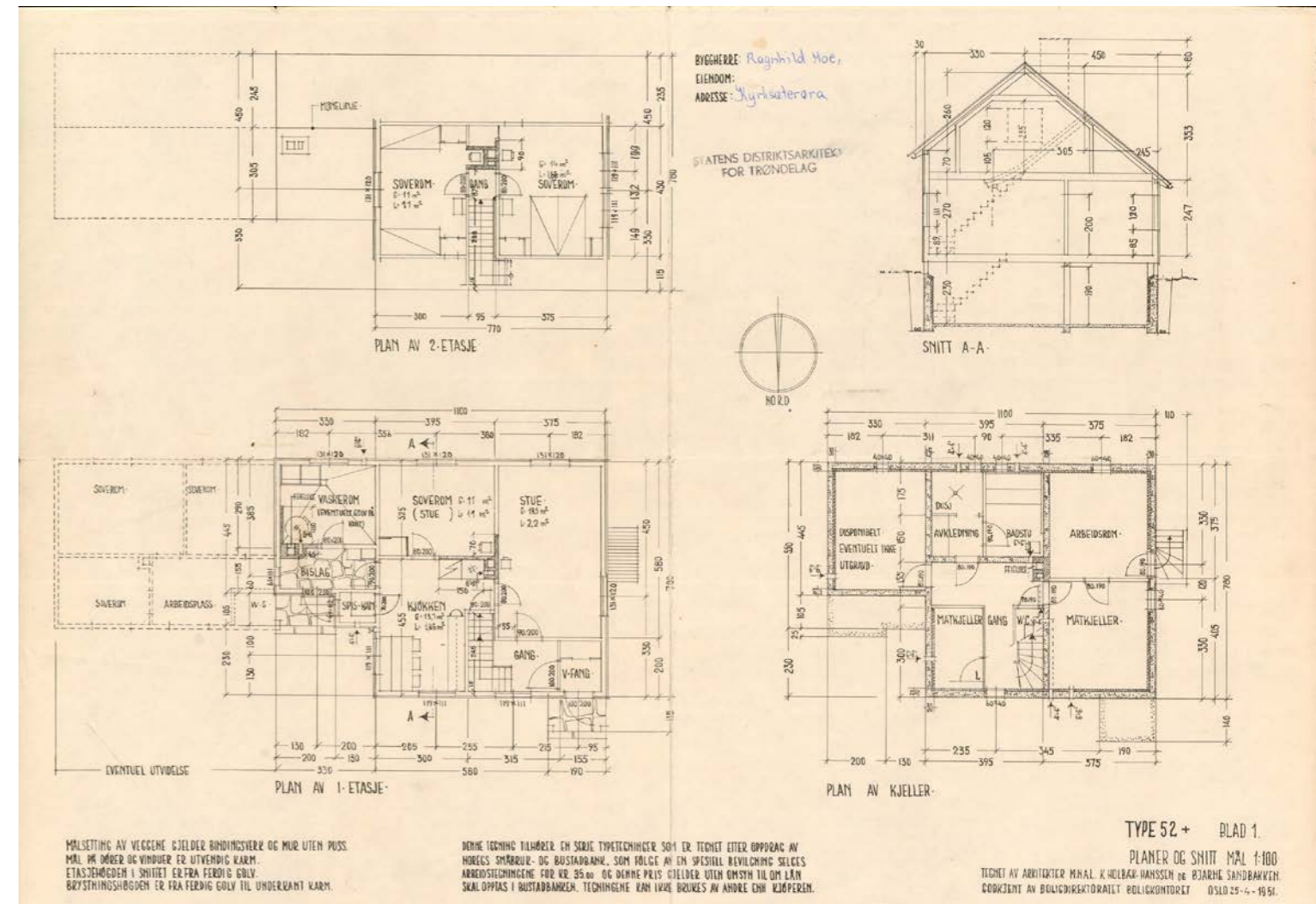
Tiltak på luftbehandlingsanlegg

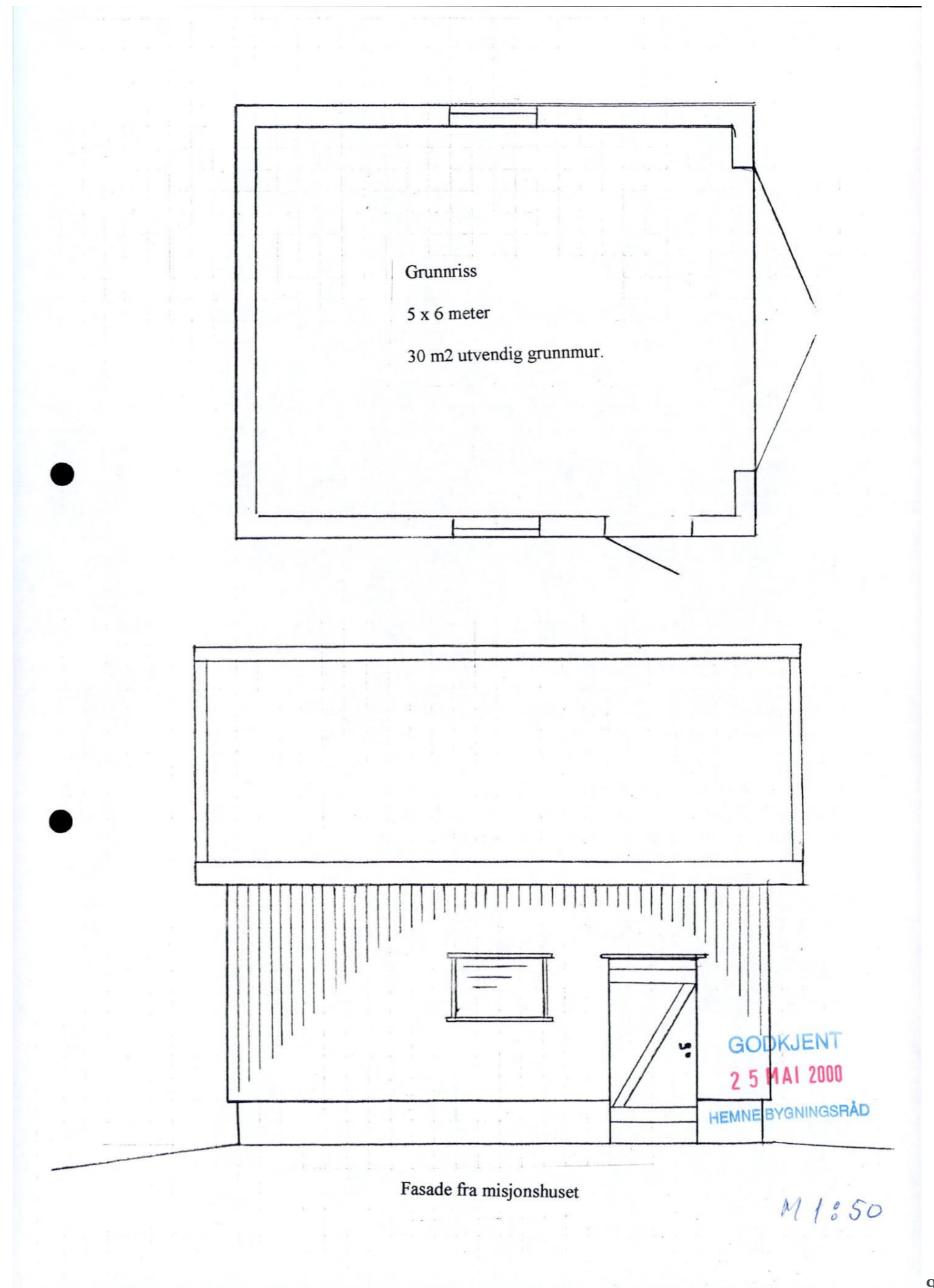
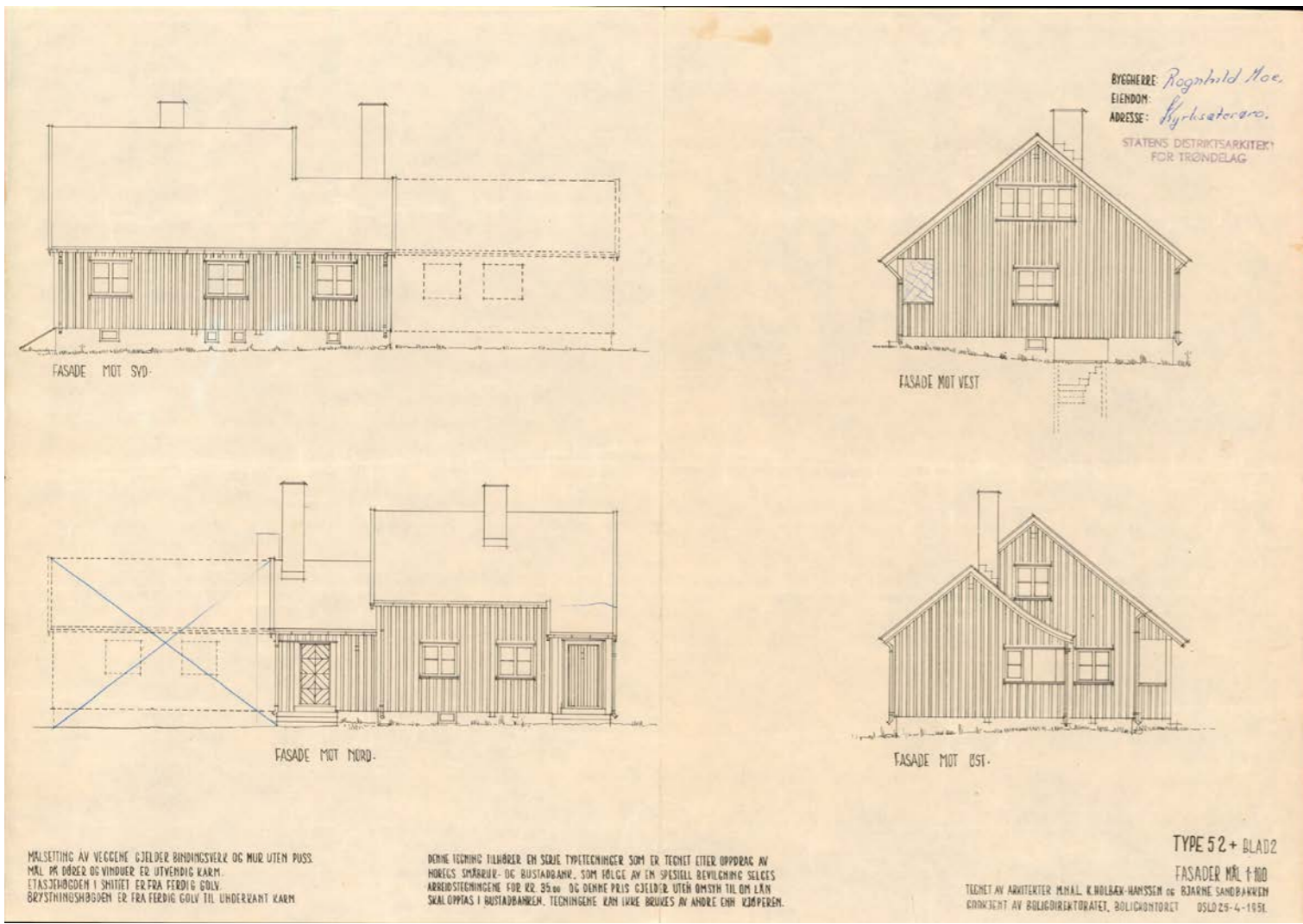
Tiltak 23: Montere blafrespjeld på kjøkkenventilator

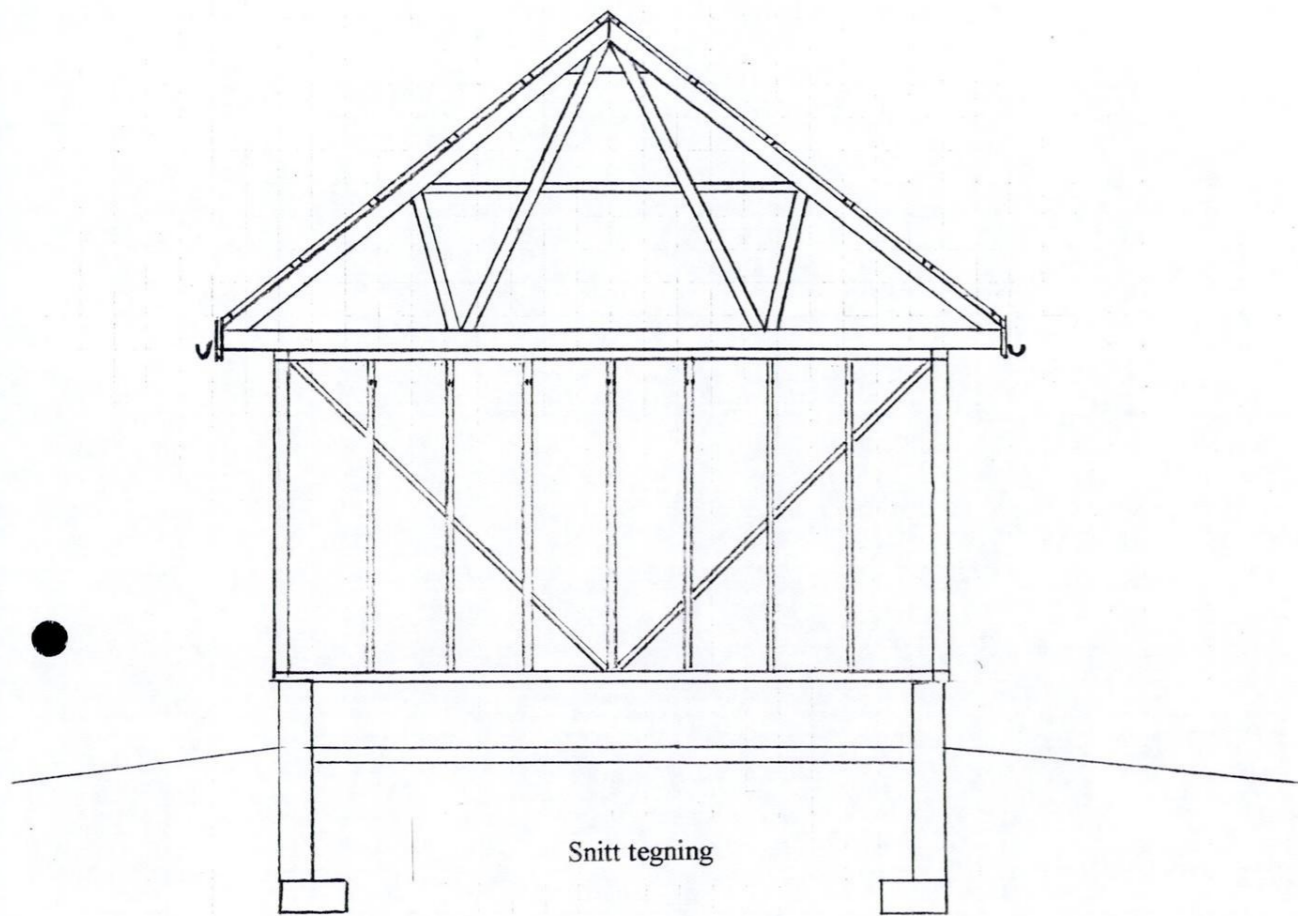
Dersom kjøkkenventilator ikke har blafrespjeld, bør dette monteres for å redusere luftutskiftningen og dermed varmetapet.

Tiltak 24: Skifte avtrekksvifte på bad til ny med fuktstyring

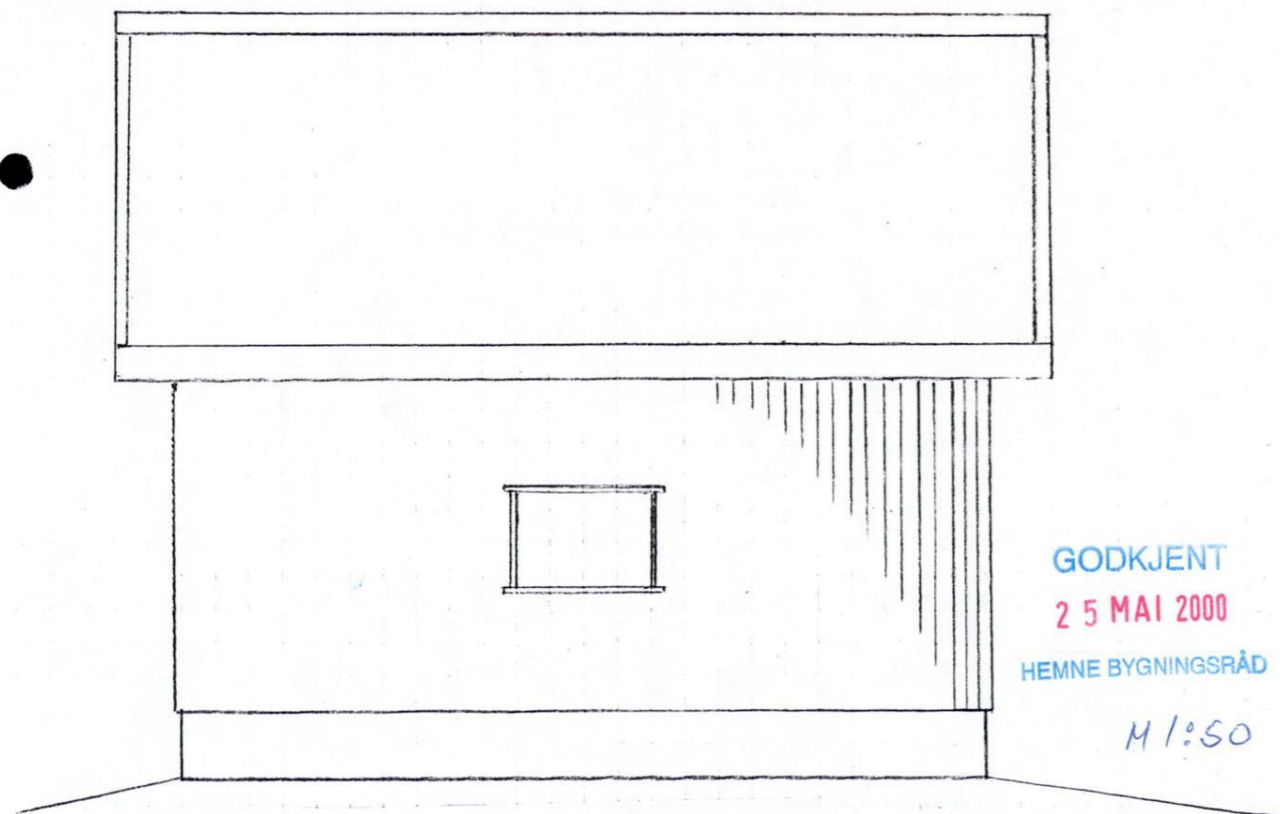
Dersom avtrekksvifte på bad kun har manuell styring av/på kan det vurderes å montere ny avtrekksvifte med fuktstyring, dvs. at den starter/stopper automatisk ved behov avh. av luftens relative fuktighet og reduserer den totale luftutskiftningen og dermed varmetapet.







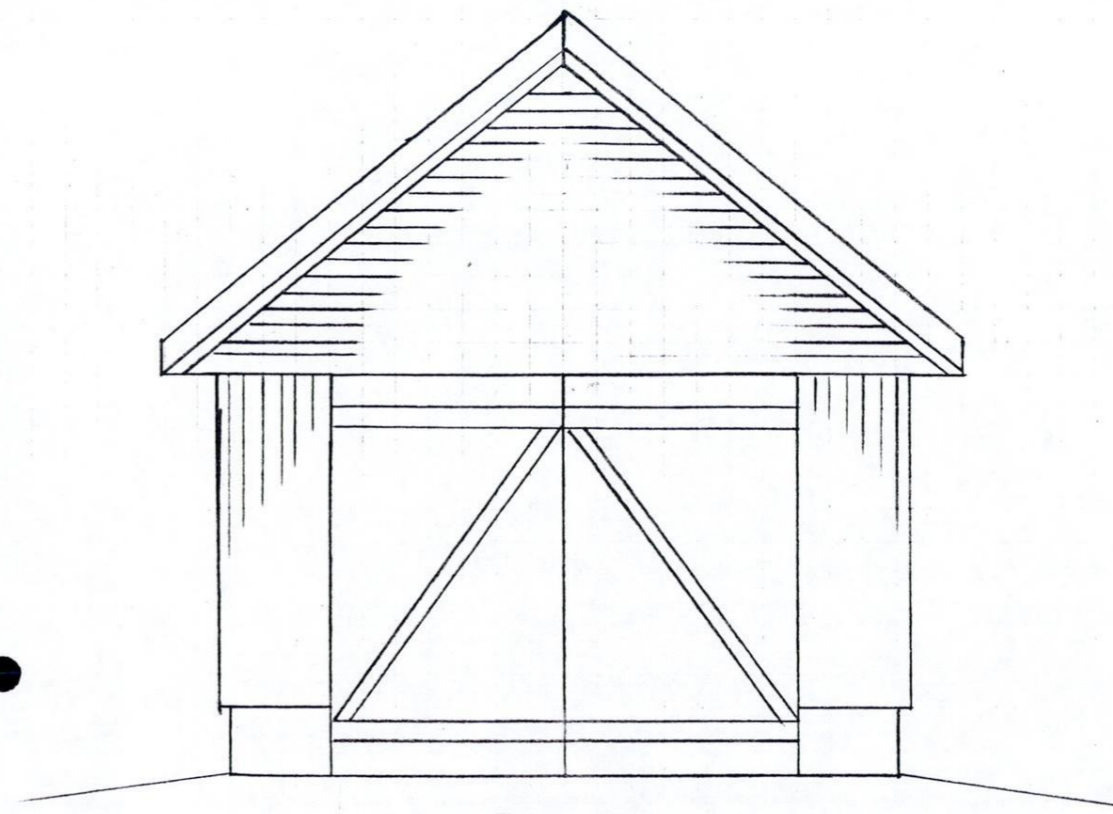
Snitt tegning



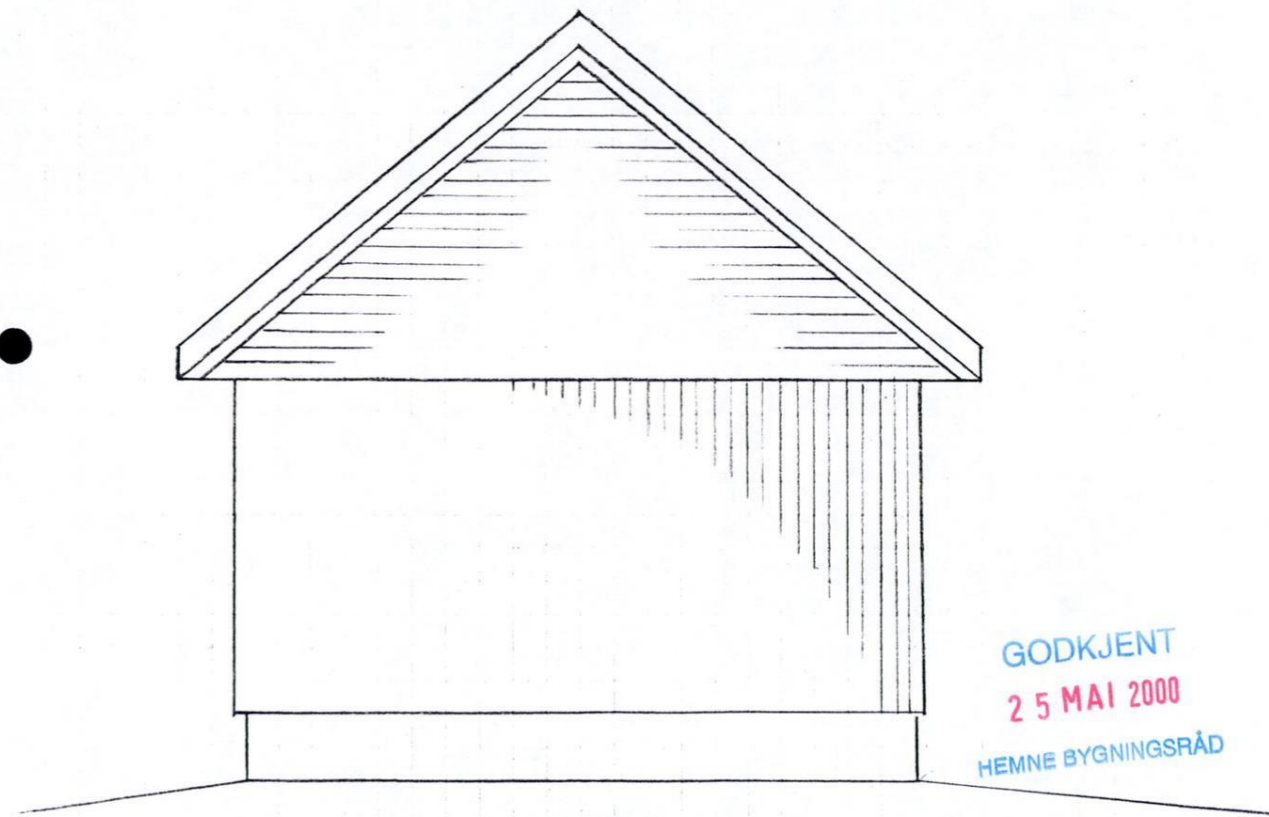
Fasade fra fru Silseth's eiendom

GODKJENT
2 5 MAI 2000
HEMNE BYGNINGSRÅD

M 1:50



Fasade fra vei



Fasade fra sør

GODKJENT
2 5 MAI 2000
HEMNE BYGNINGSRÅD

Eiendomsgrenser

- Middels - høy nøyaktighet
- Mindre nøyaktig
- Lite nøyaktig
- Skissenøyaktighet eller uviss
- Omtvistet grense
- Vannkant
- Vegkant
- Fiktiv grenselinje
- Teigdelelinje
- Punktfeste

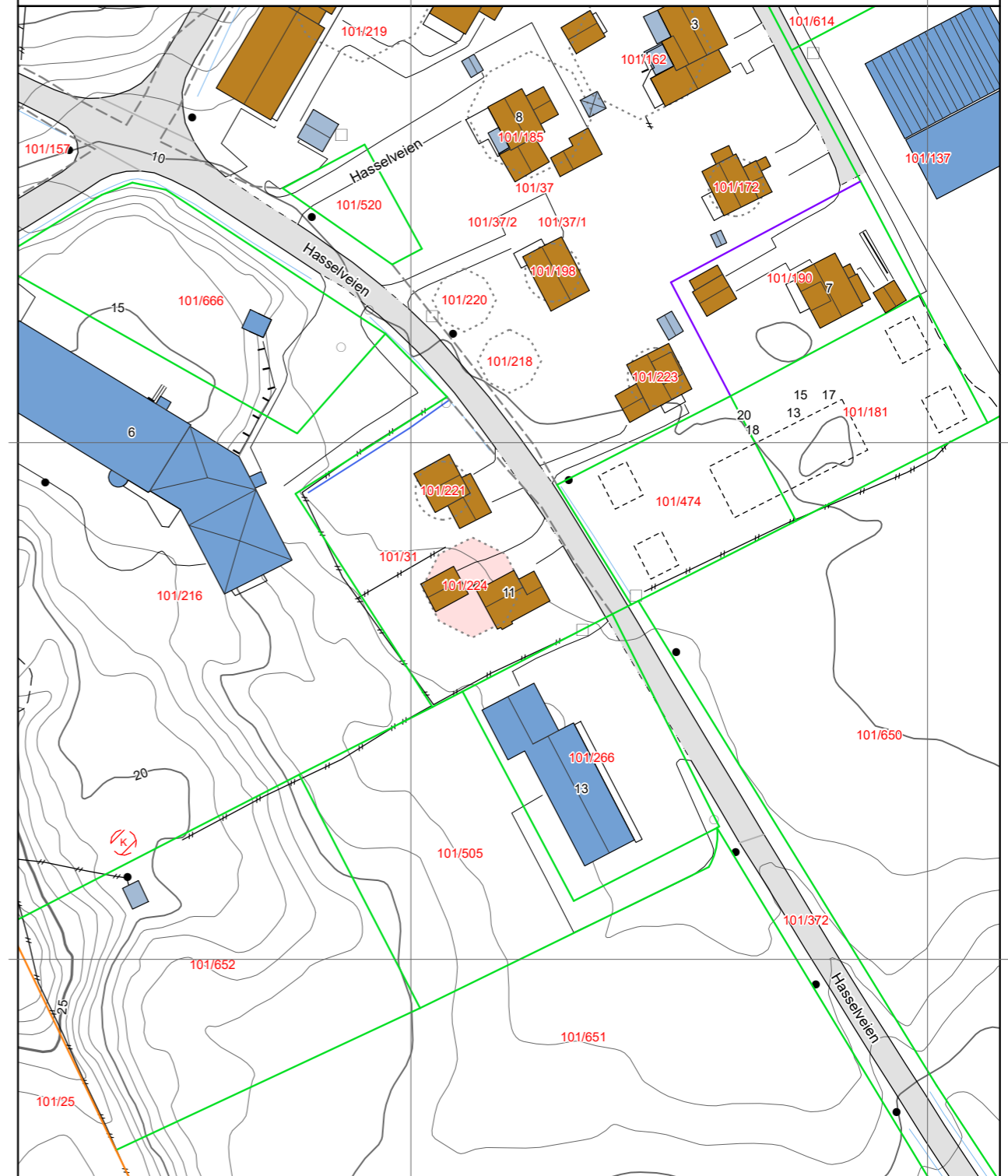


© Geodata AS, Kartverket, Geovekst og kommunene

Kartgrunnlag: Geovekst, Norge i Bilder - 8193
Det tas forbehold om feil og mangler i kartet.
Kartet kan ikke benyttes i byggesaksbehandling.

Eiendomsgrenser

- Middels - høy nøyaktighet
- Mindre nøyaktig
- Lite nøyaktig
- Skissenøyaktighet eller uviss
- Omtvistet grense
- Vannkant
- Vegkant
- Fiktiv grenselinje
- Teigdelelinje
- Punktfeste



© Geodata AS, Kartverket, Geovekst og kommunene

Kartgrunnlag: Geovekst - 8193
Det tas forbehold om feil og mangler i kartet.
Kartet kan ikke benyttes i byggesaksbehandling.

Tegnforklaring

- Adressepunkt
- ✱ Kulturminne - punkt
- Naturvernområde - punkt
- Kulturminne - flate
- Naturvernområde - flate
- Bygningslinjer
- - - Tiltaklinje
- Eiendomsgrenser**
- Middels - høy nøyaktighet, 3-30 cm
- Mindre nøyaktig, 31-199 cm
- Lite nøyaktig, 200-499 cm
- Skissenøyaktighet eller uviss, 500-9999 cm
- Stolpe
- Anlegg
- Veglinje
- - - Sti
- ==== Traktorveg
- Bekk/kanal/grøft
- Høydekurver**
- Metersnivå
- 5-metersnivå
- 25-metersnivå
- Forsenkning terreng
- Hjelpekurve
- Dybdekurve
- Valgt eiendom
- Bolig, uthus, landbruk
- Fritids-/sesongbosted
- Bygning, annen kjent type
- Bygning uten matrikkelinformasjon
- Parkeringsområde
- VegGåendeOgSyklende
- Trafikkey
- VegKjørende
- Vassflater
- Bre
- AndreTiltak
- BygningTiltak, endring
- BygningTiltak, nybygg
- BygningTiltak, riving
- SamferdselTiltak
- Andre tiltakstyper/spesifiseringer

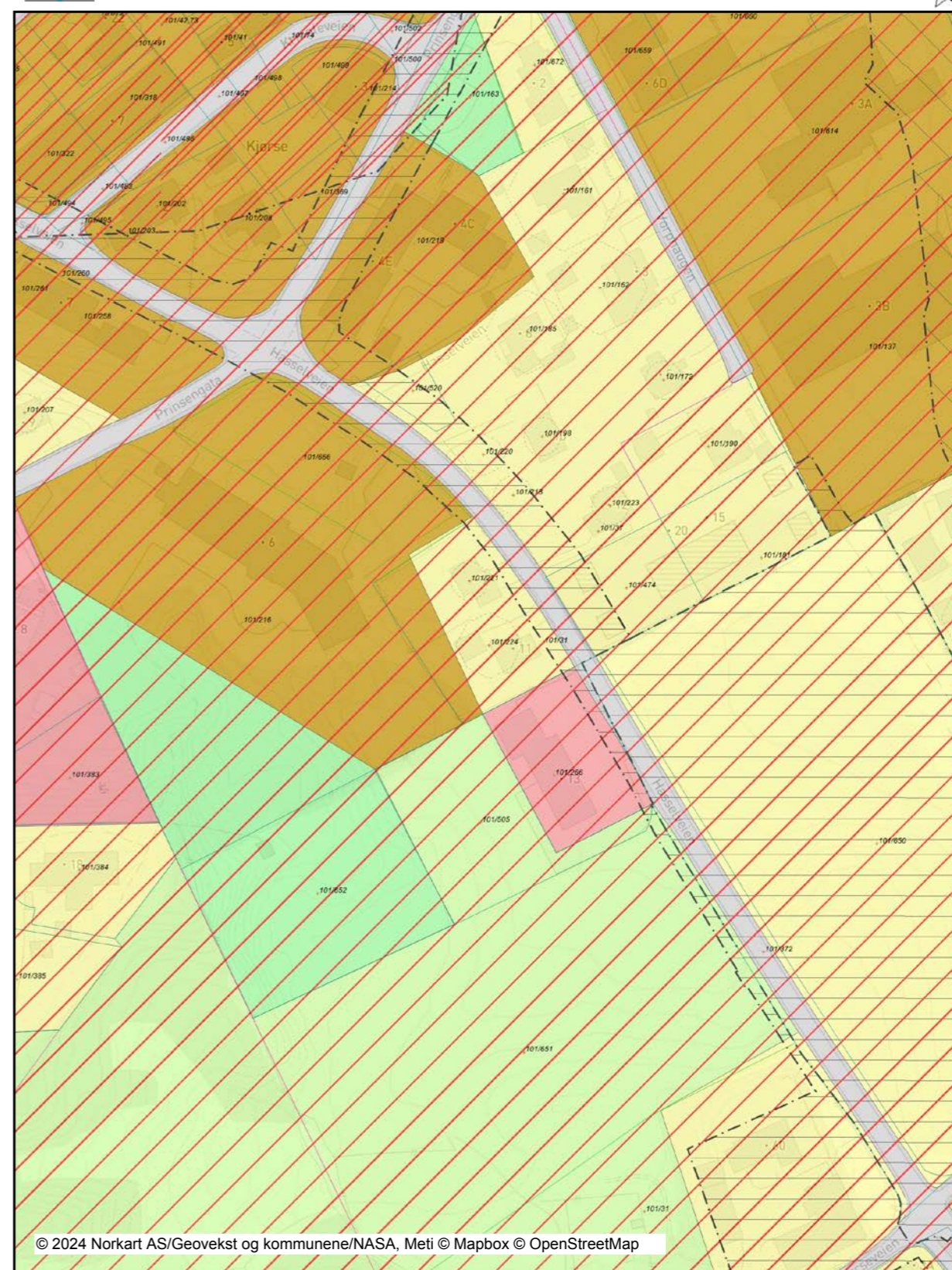


Utskrift fra Norkart AS kartklient

Dato: 06.12.2024

Målestokk: 1:1500

Koordinatsystem: UTM 32N

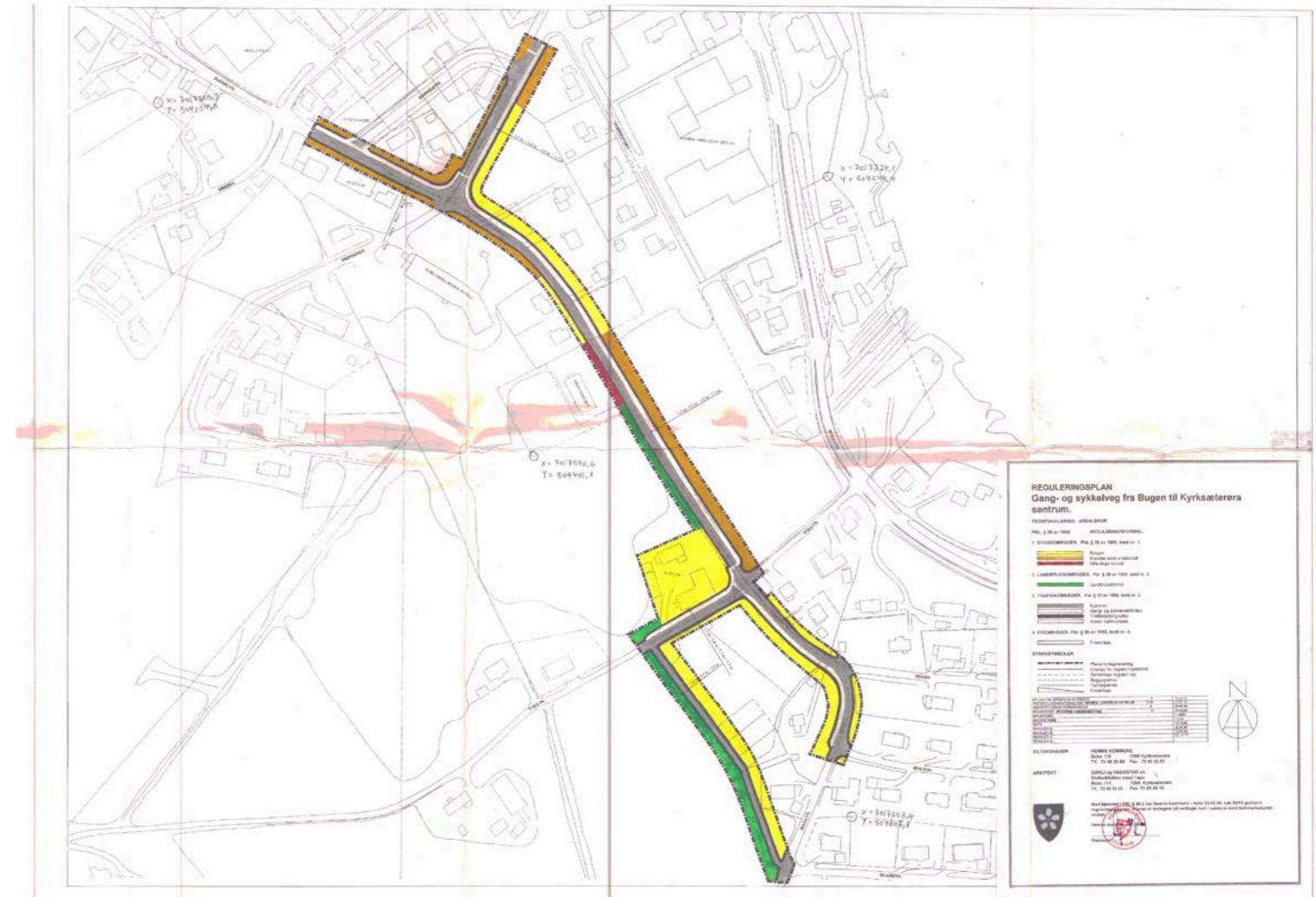


© 2024 Norkart AS/Geovekst og kommunene/NASA, Meti © Mapbox © OpenStreetMap

Det tas forbehold om riktigheten eller fullstendigheten av opplysningene i dette dokumentet. Det kan ikke rettes krav som følge av at disse opplysningene benyttes som grunnlag for beslutninger.

Tegnforklaring

- Kommuneplan-Begyggelse og anlegg (PBL2008 §11)**
 - Boligbebyggelse - nåværende
 - Sentrumsformål - nåværende
 - Tjenesteyting - nåværende
- Kommuneplan-Samferdselsanlegg og teknisk infras**
 - Veg - nåværende
- Kommuneplan-Grønnstruktur (PBL2008 §11-7 NR.3)**
 - Frømråde - nåværende
- Kommuneplan-Landbruk-,natur- og friluftsmål s.**
 - LNFR-areal - nåværende
- Kommuneplan-Hensynsoner (PBL2008 §11-8)**
 - Faresone - Ras- og skredfare
 - Faresone - Flomfare
 - Faresone - Høyspenningsanlegg (ink høyspentkabler)
 - Støysone - Gul sone iht. T-1442
 - Angitthensynsone - Bevaring kulturmiljø
 - Detaljeringsone - Reguleringsplan skal fortsatt gjelde
- Kommuneplan-Linje- og punktsymboler(PBL2008)**
 - Faresone grense
 - Sikringsonegrense
 - Støysonegrense
 - Angitthensyngrense
 - Detaljeringsgrense
- Felles for kommuneplan PBL 1985 og 2008**
 - Planområde
 - Grense for arealformål
 - Turveg/turdrag - framtidig
- Matrikelkart**
 - Grunneiendom
 - Hjelpelinje veg
 - Hjelpelinje fiktiv
 - Grense <= 10 cm
 - Grense <= 30 cm
 - Grense < 200 cm
 - Grense < 500 cm
 - Grense >= 500 cm



805.

Nr. 147 a
PÅ LAGER: SEM & STENBERGEM 4. DSLO
10-56.

Avskrift av dagbok nr. 301 1961.
Vedlegg til 10/10 - 1961.
Orkdal sorenskrivereembete

Henvisning:
J.nr. 4/1960
Kart
Tekst

Kart- og oppmålings- samt skylddelingsforretning.¹⁾

Man dag den 10. okt. 1960 ble i henhold til skylddelingslovens § 11 holdt en kombinert kart- og oppmålingsforretning og skylddelingsforretning over gården Kyrkssterøren gr.nr. 101 br.nr. 37 av skyld mark 0,21 i Hemne herred. Forretningen er forlangt av Erik Hansen som har grunnbokshjemmel til den eiendom som er forlangt delt.²⁾

Forretningen administrertes av oppmålingsjefen i overvær av vitnene Albert Kvikne
Olav Tevassvoll

Av vitnene — som begge er oppført i utvalget for skjønnsmenn — har følgende gitt forsikring som skjønnsmenn:³⁾ Begge

Ved forretningen møtte:⁴⁾
Av partene: Som selger: Erik Hansen

Av naboer: Ingen, da selgeren eier rundt om.

Over de del av gården som er fraskilt meddeles her følgende grensebeskrivelse:⁵⁾

¹⁾ Dette skjema blir alene å benytte når oppmålingsforretningen er obligatorisk, ikke når avholdelse av sådan forretning er en frivillig sak, jfr. L. 22/2 1924 nr. 2 § 57, 7de ledd.
²⁾ Hvis rekvirenten ikke har grunnbokshjemmel blir forretningen ikke å anta til tinglysning med mindre rekvirenten ved dom er kjent eiendomsberettiget til den del av eiendommen som forlanges fraskilt. (Skylddelingslovens § 1).
³⁾ Har noen av mennene ikke gitt sådan forsikring som nevnt i lov nr. 1 av 1/6-17 § 20 skal vedk. for forretningen holdes, underskrive følgende erklæring som blir å sende inn til sorenskriveren sammen med skylddelingsforretningen: "Jeg forsikrer at jeg i alle saker vil utføre mitt verv som skjønnsmann samvit-tighetsfullt og etter beste overbevisning."
den 19 N. N.

806.

Utgangspunktet A er midt i prosjektert veg og i hjørne mellom skyldsatte tomter til Gudrun Bjørkøyli og Sigrid Silnes.

Fra A går merkeslinja 40.6 m i sydvestlig retning til nedsatt merke ved B. I B vinkler merket og går 25 m i sydøstlig retning til C. som også er i merke mot Arne Vollan. Fra C følger grenselinja merket mot Arne Vollan 39.8 m i nordøstlig retning til D som er i midtlinje i prosjektert veg. Fra D følger merkeslinja midtlinja i prosjektert veg 26.2 m i nordvestlig retning tilbake til utgangspunktet.

Parsellen skal anvendes til:¹⁾ Byggetomt
skylden for de n fraskilte del en ble bestemt til 0.03
Hovedbolets gjenværende skyld utgjør 0.18 De n fraskilte del en er gitt bruksnavn:²⁾ Granly.

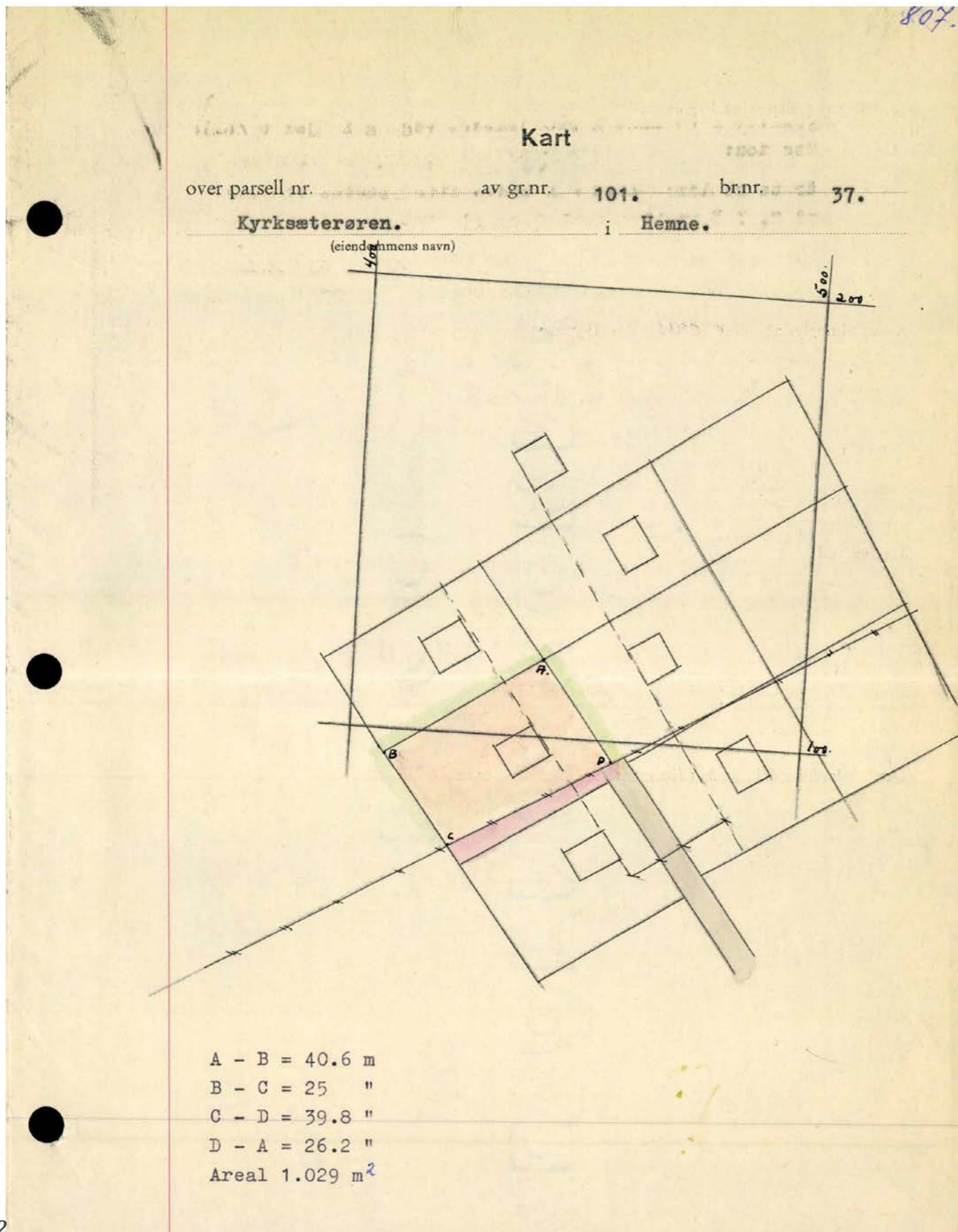
Partene ble gjort kjent med at forretningen kan på-ankes til overskjønn, for så vidt angår skyldansettelsen, og at krav herom må være fremsatt til sorenskriveren (herredskriveren) innen 3 måneder fra denne forretnings tinglysning.
Vi erklærer at vi har utført forretningen etter beste skjønn og overbevisning, for kartvitnenes vedkommende i henhold til gitt forsikring.
Vi har bestemt at Erling Stølen. skal besørge forretningen levert (sendt) sorenskriveren (herredskriveren) til tinglysning.
Forretningen sluttet.

Albert Kvikne Olav Tevassvoll
Erling Stølen

At ovenstående er overensstemmende med oppmålingsprotokollen bekreftes herved.

Erling Stølen

¹⁾ Utdelles med: byggetomt, vei, industrielt anlegg, oppderking eller annet øvemed.



808.

Er delingen godkjent av bygningsrådet?
Godkjendt i Kyrksäteröra bygningsråds møte den 17/1-61
Merknad:
 I henhold til reguleringsplanen ligger en liten del av
 tomta på Arne Vollans eiendom. Denne parsel er ikke
 skyldsatt og blir å tillegge tomta ved en senere
 anledning.

Kyrksäteröra bygningsråd
Arne Pålsson
 sek.

Antatt til tinglysning *10. febr.* 19 *61.*

Tinglyst ved _____

De *7* fraskilte del har fått gr.nr. *101.* br.nr. *234.*

Glad (sign.)



OVERSIKT OVER LØSØRE OG TILBEHØR TIL EIENDOMMEN

Oversikten er utarbeidet av Norges Eiendomsmeglerforbund, Eiendom Norge og Advokatforeningens Eiendomsmeglingsgruppe, og er gjeldende fra 1. januar 2020.

Generelt

Lov om avhending av fast eigeendom (avhendingslova/avhl.) av 3. juli 1992 regulerer kjøper og selgers rettigheter og plikter ved overdragelse av fast eiendom og andeler i borettslag.

I henhold til avhl. § 3-4 skal eiendommen, når annet ikke er avtalt, overdras med innredninger og utstyr som etter lov, forskrift eller annet offentlig vedtak skal følge med. Det samme gjelder varig innredning og utstyr som enten er fastmontert eller er særskilt tilpasset bygningen, jf. avhl. § 3-5. Loven inneholder ingen detaljert oversikt over hva som omfattes av «innredning og utstyr», og over hva som skal regnes som «fastmontert eller særskilt tilpasset».

Partene kan fritt avtale hva som skal følge med eiendommen ved salg. Bransjens liste over løsøre og tilbehør som skal følge med eiendommen, er en del av avtalen mellom kjøper og selger dersom ikke annet er opplyst i salgsoppgaven, kjøper har tatt forbehold i bud eller avtale på annen måte er inngått. Der intet annet er avtalt, vil løsøre og tilbehør medfølge slik dette fremkommer av avhl. § 3-4 og § 3-5 og denne oversikt.

Produkter og installasjoner som medfølger overdras uten noen form for garantier, utover eventuell gjenværende leverandørgaranti.

Dersom det er noe i nedenstående liste som ikke finnes på eiendommen, vil det heller ikke medfølge.

1. HVITEVARER medfølger der dette er spesielt angitt i salgsoppgaven.

2. HELDEKKENDE TEPPER følger med uansett festemåte.

3. VARMEKILDER, slik som ovner, kaminer, peiser, varmpumper og panelovner, følger med uansett festemåte. Frittstående biopeiser/varmeovner og terrassevarmere medfølger ikke. Det følger ikke med varmekilder i rom som ikke har vegg- eller fastmonterte varmekilder på visning.

4. TV, RADIO OG MUSIKKANLEGG. TV-antennene og fellesanlegg for TV, herunder parabolantenne, og tuneren/dekoder/tv-boks medfølger der dette eies av selger. Veggmontert TV/flatskjerm med tilhørende festeordning samt musikkanlegg følger ikke med (se også punkt 12).

5. BADEROMSINNREDNING/UTSTYR. Badekar, dusjkabinett, dusjvegger, alle fastmonterte speil og hyller, fastmonterte glass- og håndkleholdere, herunder håndklevarmere samt baderomsinnredning, medfølger.

6. GARDEROBESKAP medfølger, selv om disse er løse. Fastmonterte garderobehyller og knagger medfølger. Innredning i garderobeskap, for eksempel løse eller fastmonterte trådkurver, hyller, stenger og lignende, medfølger.

7. KJØKKENINNREDNING medfølger, herunder også åpne, fastmonterte hyller og løs eller fastmontert kjøkkenøy.

8. MARKISER, PERSIENNER og annen type innvendig og utvendig solskjerming, gardinoppheng, lamellgardiner og liftgardiner medfølger.

9. AVTREKKSIVIFTER av alle slag, samt fastmonterte aircondition/ventilasjonsanlegg, medfølger.

10. SENTRALSTØVSUGER medfølger med komplett anlegg, herunder slange, munnstykke mm.

11. LYSKILDER. Kupler, lysstoffarmatur, fastmonterte "spotlights", oppheng og skinner med spotlights samt utelys og hagebelysning medfølger. Veggglamper, krokhengte lamper, lysekroner, prismelamper og lignende som er koblet til sukkerbit eller stikkontakt følger likevel ikke med.

12. INSTALLERTE SMARTHUSLØSNINGER med sentral som styrer lys, varme, lyd o.l., samt tilhørende trådløse enheter som brytere, sensorer, kameraer, integrerte høyttalere el. medfølger. Enkle lysstyringssystem f.eks. med en sentral som kun styrer lyspærer eller smartpærer montert i sokkel medfølger likevel ikke.

13. UTVENDIGE SØPPELKASSER og eventuelt holder/hus til disse medfølger.

14. POSTKASSE medfølger.

15. UTENDØRS INNRETNINGER slik som flaggstang, fastmontert tørkestativ, samt andre faste utearrangementer som f.eks. badestamp, boblekar/jacuzzi og liknende utendørs kar, lekestue, lekestativ, utepeis, fastmontert trommel til vannslange, medfølger. Guidekabel/avgrensingskabel til robotgressklipper medfølger, men robotgressklipper og ladestasjon for denne medfølger ikke.

16. FASTMONTERT VEGGLADER/LADESTASJON TIL EL-BIL medfølger uavhengig av hvor laderen er montert.

17. SOLCELLEANLEGG med tilhørende teknisk infrastruktur medfølger.

18. GASSBEHOLDER til gasskomfyr og gasspeis medfølger.

19. BRANNSTIGE, BRANNTAU, feiestige og lignende medfølger der dette er påbudt. Løse stiger medfølger ikke.

20. BRANNSLUKNINGSAPPARAT, BRANNSLANGE og RØYKVARSLER medfølger der dette er påbudt. Det er eier og brukers plikt til å se til at utstyret forefinnes på enhver eiendom. Hvis annet ikke er uttrykkelig avtalt, skal dette derfor alltid følge med ved salg av eiendom.

21. SAMTLIGE NØKLER til eiendommen som selger er i besittelse av skal overleveres kjøper på overtakelsen, herunder nøkler til eventuelle boder, uthus, garasjeportåpner e.l. Låses boder, uthus e.l. med hengelås, skal lås og nøkler til disse medfølge.

22. GARASJEHYLLER, bodhyller, lagringshyller og oppheng til bildekk medfølger såfremt de er fastmontert.

Planter, busker og trær som er plantet på tomten, eller fastmonterte kasser og lignende er en del av eiendommen og medfølger i handelen.

Boligkjøperforsikring

- Advokathjelp ved boligkjøpet og i 5 år fremover.
- Er kjøpers motvekt til selgers boligselgerforsikring.
- Gir deg advokathjelp hele veien til rettskraftig dom, om nødvendig.

Andelsbolig/aksjeleilighet:	Kr 7 900
Selveierleilighet/rekkehus:	Kr 10 900
Ene-/tomannsbolig, tomt:	Kr 15 900

Fritidsbolig følger øvrige boligtyper.

Boligkjøperforsikring PLUSS

- Samme dekning som HELP Boligkjøperforsikring.
- I tillegg får du advokathjelp på de viktigste rettsområdene i privatlivet.



PLUS dekkes også disse rettsområdene

- Samboeravtale, ektepakt og arv
- Forbrukerkjøp og håndverkertjenester
- Utleie og naboforhold
- Tomtefeste, veirett og andre servitutter
- Plan- og bygningsrett
- Skatt ved oppussing, utleie og eiendomssalg
- Tilgang til digitale juridiske avtaler via Min side

PLUS gir boligeiere et sterkt rabattert advokattilbud i og utenfor domstolene. Få advokathjelp når du trenger det fra Norges største advokatmiljø for privatpersoner. **PLUS** kan bare tegnes samtidig med boligkjøperforsikringen, og koster kun kr 2 800 i tillegg. **PLUS** fornyes årlig.

Boligkjøperforsikring tegnes hos eiendomsmegler senest ved kontraktsignering og gir rett til advokathjelp inntil 5 år etter overtakelse. Forsikringen betales som del av oppgjøret ved boligkjøpet. PLUSdekningen fornyes årlig ved faktura fra HELP.

Egenandel kr 4 000 påløper ved takst, tvist eller 10 timer advokatbistand, avhengig av hva som kommer først. Meglerforetaket mottar kr 4 900/5 100/5 800 i kostnadsgodtgjørelse, avhengig av boligtype, samt et tillegg på kr 1 000 ved salg av PLUS.

Vi unner ingen å stå alene

Har du spørsmål? Kontakt HELP på help.no/minside, telefon 22 99 99 99 eller epost post@help.no



Vi tar forbehold om pris- og vilkårsendringer. Hvis premien ikke er innbetalt ved overtakelse, vil avtalen bli kansellert. For fullstendig informasjon om dekning og vilkår, se help.no.

HELP Renteforsikring

Renteforsikring dekker rentekostnader etter skatt og husforsikring for bolig som skal selges, hvis denne ikke er solgt tre måneder etter overtakelse av ny bolig. Forsikringen koster kr 5.900 og gjelder i ett år fra tidspunktet hvor du har overtatt din nye primærbolig og du har markedsført din gamle primærbolig sammenhengende i minst tre måneder.

- Utbetaling gis i inntil ni måneder
- Rentekostnader, samt kostnad til husforsikring dekkes med inntil kr 15.000 per måned
- Gjelder fast eiendom regulert til boligformål og som er registrert som din primærbolig
- Forsikringen gjelder i Norge

Bestilling gjøres av boligkjøper på www.help.no/renteforsikring. Forsikringen må bestilles innen sju dager etter kontraktsignering. Dersom boligen som skal selges allerede er markedsført før budaksept av ny bolig kan forsikring ikke tegnes.

For HELP kundesenter kontakt post@help.no eller tlf. 22 99 99 99.



Bud på 95 % eller mer av prisantydning behandles som at salg har funnet sted, selv om bud avslås, og forsikringsdekningen gjelder da til ny eier overtar (begrenset til 3 måneder etter budaksept). Det gjøres fradrag i erstatningen for eventuelle leieinntekter, skattefradrag på rentekostnader og renter og omkostninger som følge av mislighold av lån. Forsikringen dekker ikke mellomfinansiering eller andre lån som ikke direkte relaterer seg til primærboligen som skal selges. Forsikringen fornyes ikke, og gjelder ikke ved senere flytting. Dersom boligen ikke selges av autorisert megler / advokat gjelder ikke forsikringen. Forsikringen har en karantenetid på tre måneder. Tegning av HELP Renteforsikring tilbys kun til boligkjøpere som har kjøpt bolig gjennom samarbeidende eiendomsmeglerkjede.



Forbrukerinformasjon om budgivning

Sist oppdatert med virkning fra 1. januar 2014, i forbindelse med ikrafttredelse av endringer i eiendomsmeglingsforskriften.

Informasjonen er utarbeidet av Forbrukerombudet, Forbrukerrådet, Den Norske Advokatforening ved Eiendomsmeglingsgruppen, Eiendomsmeglerforetakenes Forening og Norges Eiendomsmeglerforbund, på grunnlag av blant annet forskrift om eiendomsmegling § 6-3 og § 6-4.

Nedenfor gis en oversikt over de retningslinjer som forbrukermyndighetene og organisasjonene anbefaler benyttet ved budgivning på eiendommen. Avslutningsvis gis også en kort oversikt over de viktigste rettsreglene tilknyttet budgivning.

Før det legges inn bud på eiendommen oppfordres budgiver til å sette seg inn i all relevant informasjon om eiendommen, herunder eventuell salgssoppgave og teknisk rapport med vedlegg.

Gjennomføring av budgivning

- På forespørsel vil megler opplyse om aktuelle bud på eiendommen, herunder om relevante forbehold.

2. Alle bud skal inngis skriftlig til megler, som formidler disse videre til oppdragsgiver. Kravet til skriftlighet gjelder også budforhøyelser og motbud, aksept eller avslag fra selger. Før formidling av bud til oppdragsgiver skal megler innhente gyldig legitimasjon og signatur fra budgiver. Kravet til legitimasjon og signatur er oppfylt for budgivere som benytter e-signatur, eksempelvis BankID eller MinID. Med skriftlige bud menes også elektroniske meldinger som e-post og SMS når informasjonen i disse er tilgjengelig også for ettertiden.

3. Et bud bør inneholde eiendommens adresse (eventuelt gnr/bnr), kjøpesum, budgivers kontaktinformasjon, finansieringsplan, akseptfrist, overtakelsesdato og eventuelle forbehold som for eksempel usikker finansiering, salg av nåværende bolig ol. Normalt vil ikke et bud med forbehold bli akseptert før forbeholdet er avklart. Konferer gjerne med megler før bud avgis.

- Megleren vil uoppfordret gi sin vurdering av det enkelte bud overfor oppdragsgiveren, når budet er gitt innenfor fristene i punkt 4.

6. Megleren skal så langt det er nødvendig og mulig holde budgiverne skriftlig orientert om nye og høyere bud og eventuelle forbehold. Megler skal så snart som mulig bekrefte skriftlig overfor budgivere at budene deres er mottatt.

7. Etter at handel har kommet i stand, eller dersom en budrunde avsluttes uten at handel er kommet i stand, kan en budgiver kreve kopi av budjournalen i anonymisert form.

8. Kopi av budjournal skal gis til kjøper og selger uten ugrunnet opphold etter at handel er kommet i stand. Dersom det er viktig for budgiver å bevare sin anonymitet, bør budet fremmes gjennom fullmektig.

- Megler skal legge til rette for en forsvarlig avvikling av budrunden. I forbrukerforhold (dvs. der oppdragsgiver er forbruker) skal megleren ikke formidle bud med kortere akseptfrist enn kl. 12.00 første virkedag etter siste annonserte visning. Etter denne fristen bør budgivere ikke sette en kortere akseptfrist enn at megler har mulighet til, så langt det er nødvendig, å orientere oppdragsgiver, budgivere og øvrige interessenter om bud og forbehold. Det bør ikke gis bud som diskriminerer eller utelukker andre budgivere. Dersom bud inngis med en frist som åpenbart er for kort til at megleren kan avvikle budrunden på en forsvarlig måte som sikrer oppdragsgiver og interessenter et tilstrekkelig grunnlag for sine handlingsvalg, vil megler fraråde budgiver å stille slik frist.

Viktige avtalerettslige forhold

- Det eksisterer ingen angrerett ved salg/kjøp av fast eiendom.

2. Når et bud er innsendt til megler og han har formidlet innholdet i budet til selger (slik at selger har fått kunnskap om budet), kan budet ikke kalles tilbake. Budet er da bindende for budgiver frem til akseptfristens utløp, med mindre budet før denne tid avslås av selger eller budgiver får melding om at eiendommen er solgt til en annen (man bør derfor ikke gi bud på flere eiendommer samtidig dersom man ikke ønsker å kjøpe flere enn en eiendom).

- Selger står fritt til å forkaste eller akseptere ethvert bud, og er for eksempel ikke forpliktet til å akseptere høyeste bud.

- Når en aksept av et bud har kommet frem til budgiver innen akseptfristens utløp er det inngått en bindende avtale.

5. Husk at også et eventuelt bud fra selger til kjøper (såkalte "motbud"), avtalerettslig er et bindende tilbud som medfører at det foreligger en avtale om salg av eiendommen dersom budet i rett tid aksepteres av kjøper.

Budskjema

aktiv.

For eiendommen:

Adresse: Hasselveien 11
7200 KYRKSÆTERØRA

Meglerforetak: Aktiv Eiendomsmegling Kystregionen
Saksbehandler: Nina Katrine Brandt

Telefon: 934 47 636
E-post: nina.katrine.brandt@aktiv.no

Oppdragsnummer:

Undertegnede gir herved følgende bud på ovennevnte eiendom:

Kjøpesum: Kr. _____

Beløp med bokstaver: Kr. _____

+ omkostningert iht. opplysninger i salgssoppgaven

Dette budet er bindende for undertegnede frem til og med den: _____ Kl. _____

Dersom annet ikke er angitt gjelder budet til kl. 15.00 første virkedag etter siste annonserte visning. I forbrukerforhold vil bud med kortere akseptfrist enn til kl. 12.00 første virkedag etter siste annonserte visning ikke bli videreformidlet til selger.

Eventuelle forbehold: _____

Undertegnede er kjent med at selger står fritt til å godta eller forkaste ethvert bud. Likeledes er undertegnede klar over at budet er bindende for budgiver når det er kommet til selgers kunnskap. Handelen er juridisk bindende for begge parter dersom budet aksepteres innen akseptfristen. Undertegnede er kjent med at budjournalen vil bli forelagt kjøper og selger når handel er sluttet.

Ønsket overtakelsesdato: _____

Budet baseres på opplysninger og salgsvilkår som fremkommer av salgssoppgave datert: _____

Kjøpet vil bli finansiert slik:

Låneinstitusjon: _____ Referanse og tlf nr.: _____

Lånt kapital: _____ Kr.: _____

Egenkapital: _____ Kr.: _____

Totalt: _____ Kr.: _____

Egenkapital består av: Salg av nåværende bolig eller fast eiendom Disponibelt kontantbeløp (bankinnskudd)

Jeg gir bud som: Forbruker Ledd i næringsvirksomhet / juridisk person (selskap)

Jeg samtykker til bruk av elektronisk kommunikasjon: Ja Nei

Navn: _____ Navn: _____

Fødselsnr. (11 siffer): _____ Fødselsnr. (11 siffer): _____

Adresse: _____ Adresse: _____

Postnr.: _____ Sted: _____

Tlf.: _____ E-post: _____

Dato.: _____ Sign: _____

Kopi av legitimasjon

Kopi av legitimasjon

aktiv.
Tar deg videre