


Tilstandsrapport



KVALITETSLEDENDE – VERDSATT

 Tomannsbolig, vertikaldelt

 Røyslivegen 7 D, 2386 BRUMUNDDAL  RINGSAKER kommune

gnr. 31, bnr. 379, snr. 2

Sum areal alle bygg: BRA: 72 m² BRA-i: 69 m²



Befaringsdato: 06.03.2025

Rapportdato: 20.03.2025

Oppdragsnr.: 21840-2170

Referansenummer: VF2078

Autorisert foretak: Takstgruppen AS

Sertifisert Takstingeniør: Petter Wangen



KVALITETSLEDENDE – VERDSATT



ENERGIMERKE



Rapporten kan brukes i inntil ett år etter befaringsdato, og kan ikke gjenbrukes ved flere boligsalg i denne perioden. For eiendomsoverdragelser fra 1.1.2024, må selger sørge for at areal i rapporten er oppdatert og følger ny bransjestandard for areal. Skjer det endringer, oppstår skader også videre på boligen, bør du som selger be om oppdatert rapport.

Takstgruppen AS

Takstgruppen AS er totalleverandør av taksering innen bygg og er totalt over 100 takstingeniører. Vi har bred bakgrunn fra byggebransjen, har de strengeste kravene til utførelse av tilstandsrapporter og har et stort fagmiljø med fokus på kvalitet i alle ledd.

Takstgruppen AS har fått utmerkelsen GASELLE-BEDRIFT 9 år siden 2014.

Blant våre tjenester er:

Tilstand, verdi, næring, uavhengig kontroll, overtagelse, vedlikeholdsplan, skade, reklamasjon, byggelånsoppfølging, visningshjelp og energiråd. Vi jobber i store deler av Norge og har utført til sammen over 100 000 takster i disse områdene. Les mer på www.takstgruppen.as.

Håper på å høre fra dere/deg ved eventuelt andre tjenester vi kan utføre!

Bestilling@takstgruppen.as

Takstgruppen AS er medlem av NITO som er Norges største organisasjon for ingeniører og teknologer med bachelor, master og høyere grad. NITO ble stiftet 1. mars 1936 og er en partipolitisk uavhengig, frittstående fagorganisasjon med over 111 000 medlemmer.



Rapportansvarlig

Petter Wangen

Petter Wangen

Uavhengig Takstingeniør

petterwangen@takstgruppen.as

416 66 662

Dette trenger du å vite om tilstandsrapporten



Hva er en tilstandsrapport?

En tilstandsrapport beskriver synlige skader/avvik eller tegn på skader/avvik på boligen. Rapporten fremhever vanligvis ikke positive egenskaper ved boligen.



Hva vurderer en bygningsakkyndig?

Den bygningsakkyndige vurderer boligen ut fra hva man kan forvente av en bygning av samme alder og type. Vurderingen gjøres som regel mot hvordan det var vanlig å bygge og regler som gjaldt da boligen ble oppført (søknadstidspunktet). Forhold som er vanlige for bygningens alder, slik som slitasje etter normal bruk regnes ikke som avvik.



Hva inneholder tilstandsrapporten?

Den bygningsakkyndige undersøker rom og bygningsdeler slik det kommer frem av [Forskrift til avhendingsloven](#). Tilstandsrapporten inneholder bare avvik som den bygningsakkyndige kan se eller kontrollere med enkle hjelpemidler. Det gjøres ikke nærmere undersøkelser slik som åpning av vegger eller andre bygningsdeler. I vegg mot våtrom og rom under terreng kan det borres et hull for å gjøre enkle undersøkelser slik som fuktsøk.

Når du kjøper en brukt bolig

Når du kjøper en brukt bolig, er det viktig å være oppmerksom på at dette ikke kan sammenlignes med å kjøpe en ny bolig. Måten boligen ble bygget på kan være annerledes enn i dag. Bygninger svekkes over tid, og utsettes for slitasje blant annet på grunn av bruk og vær og vind. Mange boliger fornyes helt eller delvis, noen i flere omganger, eller det oppføres tilbygg. Særlig for boliger som er pusset opp eller endret, er det viktig å merke seg at fornyelse av overflater ikke nødvendigvis betyr at bygningsdeler under er forbedret.

Vurdering mot byggregler

Den bygningsakkyndige vil vurdere boligen mot hvordan det var vanlig å bygge og regler som gjaldt på søknadstidspunktet. Den bygningsakkyndige ser etter avvik som har betydning for og som reduserer boligens funksjon og verdi, og som kommer frem av Forskrift til avhendingslova.

Tilstandsrapporten beskriver ikke hele boligen

BYGNINGSSAKKYNDIGE SER FOR EKSEMPEL IKKE PÅ

- vanlig slitasje og normal vedlikeholdstilstand
- bagatellmessige forhold som ikke påvirker bygningens bruk eller verdi vesentlig
- etasjeskillere
- tilleggsbygg slik som garasje, bod, anneks, naust også videre
- utvendige trapper
- støttemurer
- skjulte installasjoner
- installasjoner utenfor bygningen
- full funksjonstesting av el- og VVS-installasjoner
- geologiske forhold og bygningens plassering på grunnen
- bygningens planløsning
- bygningens innredning
- løsøre slik som hvitevarer
- utendørs svømmebasseng og pumpeanlegg
- bygningens estetikk og arkitektur
- bygningens lovlighet (bortsett fra bruksendringer, brannceller og forhold som åpenbart kan påvirke helse, miljø og sikkerhet)
- fellesarealer (med mindre boligeier har vedlikeholdsplikt for fellesarealer og dette er kjent for bygningsakkyndig, eller fellesarealet har en særlig tilknytning til boligen).

© iVerdi 2023

Malen til denne rapporten, inkludert standardtekstene fra Verdi er vernet etter åndsverkloven og kan kun benyttes av av kunder hos iVerdi. For andre aktører er eksemplarframstilling av malen og standardtekster, som utskrift og annen kopiering til bruk som grunnlag for tilsvarende rapporter, bare tillatt når det er hjemlet i lov (kopiering til privat bruk, sitat o.l.) eller avtale med iVerdi (<https://iverdi.no/>).

Utnyttelse i strid med lov eller avtale kan medføre erstatnings- og straffeansvar.

Dette trenger du å vite om tilstandsrapporten

Tilstanden vurderes med ulike tilstandsgrader

Tilstanden gir uttrykk for en gitt forventet tilstand, blant annet vurdert ut fra alder og normal bruk. Ved Tilstandsgrad 0 (TG0) og Tilstandsgrad 1 (TG1) gir den bygningssakkyndige normalt ingen begrunnelse for valg av tilstandsgrad. Grunnen er at bygningen eller bygningsdelen da bare har normal slitasje. Ved skjulte konstruksjoner kan alder alene avgjøre tilstandsgrad. Når bygningssakkyndige anbefaler tiltak, for eksempel utbedringer, må brukeren av rapporten vurdere om tiltakene er nødvendige og lønnsomme.

Når den bygningssakkyndige velger tilstandsgrad, baseres vurderingen på faste kriterier som følger av gjeldende bransjestandard for Teknisk tilstandsanalyse ved omsetning av bolig og Forskrift til avhendingslova.



TILSTANDSGRAD 0, TG0: INGEN AVVIK

Bygningsdelen skal være tilnærmet ny, ikke vise tegn på slitasje og det skal være lagt frem dokumentasjon på faglig god utførelse. Det er ingen merknader til delen.



TILSTANDSGRAD 1, TG1: MINDRE AVVIK

Bygningsdelen skal bare ha normal slitasje, og straktiltak skal ikke anses som nødvendig. Graden kan også brukes når delen er ny, men der dokumentasjon på faglig god utførelse mangler.



TILSTANDSGRAD 2, TG2: VESENTLIGE AVVIK OG MINDRE AVVIK SOM ETTER NS 3600 GIR TG 2

Bygningsdelen skal enten ha feil utførelse, en skade eller symptomer på skade, sterk slitasje eller nedsatt funksjon. Graden gis når bygningsdelen trenger vedlikehold eller tiltak i nær fremtid. Graden skal også brukes når delen er gammel og det er grunn til å varsle om faren for skader på grunn av alderen, eller når det er grunn til å overvåke delen spesielt på grunn av fare for større skader eller følgeskader.

Ved avvik som ikke krever umiddelbare tiltak (ingen umiddelbar kostnad) så blir TG2 markert med en lysere farge.



TILSTANDSGRAD 3, TG3: STORE ELLER ALVORLIGE AVVIK

Denne tilstandsgraden brukes ved kraftige tegn på forhold som man må regne med trenger utbedring straks eller innen kort tid. Det er påvist funksjonssvikt eller sammenbrudd.



IKKE UNDERSØKT/IKKE TILGJENGELIG FOR UNDERSØKELSE

Det kan være avvik/skader som ikke er avdekket.

Hva er et anslag på utbedringskostnad?

Hva det vil koste å utbedre rom eller bygningsdeler, er et forsiktig anslag basert på nåværende kvalitet, registrert avvik og angitte tiltak i rapporten. Anslaget er gitt på generelt grunnlag og må ikke forveksles med et pristilbud fra en håndverker. Det kan foreligge avvik og tiltak som ikke kommer frem av rapporten.

Utbedringskostnad avhenger blant annet av personlige valg av og markedspris på materialer og tjenesteyter.

I rapporten skal det settes anslag for utbedringskostnad for TG3, og slikt anslag kan også gis ved TG2.



Beskrivelse av eiendommen

Dette er et forenklet sammendrag av boligen, for mer detaljert beskrivelse les punktene under konstruksjoner for å få et komplett bilde av objektet. Det anbefales å lese forutsetningene for rapporten for å vite hvilken undersøkelsesnivå rapporten ligger på. Det tas spesifikt forbehold om at det er det opprinnelige byggeåret som er referansenivå i rapporten når ikke annet er nevnt.

Tomannsbolig, vertikaldelt - Byggeår: 1982

UTVENDIG

[Gå til side](#)

BELIGGENHET

Eiendommen har en fin beliggenhet i et etablert og rolig område på Fossumfeltet. Eiendommen ligger ca. 3 km fra sentrum. Herfra har du kort vei til både skole, barnehage, fritidsaktiviteter og rekreasjonsområder sommer som vinter.

ENKEL BYGNINGSBESKRIVELSE

Taket er tekket med asfaltshingel. Utvendige beslag og takrenner/nedløp i plast og metall. Vindski og toppbord i tre. Yttervegg i trekonstruksjon. Liggende utvendig trekledning. Mønet skråtak i tre. Undertaksplater. Kombinert kaldt loft og skråhimling. Luftespalter ved raft. Adkomst til loft via luke. Trevinduer med 3-lags isolerglass. Utvendig solskjerming på noen vinduer. Ytterdør i tre med 2-lags isolerglass. Ytterdør i tre med 3-lags isolerglass.

Terrasse mot sør:

Fundamentering er ikke synlig. Fundamentert i bolig. Konstruksjoner og overflater i treverk. Belysning. Stikkontakt.

Terrasse ved inngangsparti:

Fundamentering er ikke synlig. Fundamentert direkte på grunn. Konstruksjoner og overflater i treverk. Belysning. Delvis overbygd. Stikkontakt.

Terrasse mot vest:

Fundamentert på betong. Fundamentert direkte på grunn. Konstruksjoner og overflater i treverk. Delvis overbygd. Stikkontakt.

INNVENDIG

[Gå til side](#)

Gulv er i hovedsak preget av:

Laminat. Fliser.

Vegger er i hovedsak preget av:

Malte plater. Panelplater. Våtromsplater.

Himlinger er i hovedsak preget av:

Formpresset panel.

Etasjeskiller i trekonstruksjoner. Kryperom under utvendig bod.

Deler av konstruksjon har ukjent oppbygning. Formpressede dører. Elementpipe.

Antall ildsteder i boligen:

1

VÅTROM

[Gå til side](#)

Bad:

Fliser på gulv. Våtromsplater på vegg. Formpresset panel i himling. Servant med underskap. Speil med tilhørende belysning. Dusjdører. Dusj. Opplegg for vaskemaskin. Vegghengt toalett. Ventilasjonsvifte. Tilluft i dør. Varme i gulv. Plastsluk.

KJØKKEN

[Gå til side](#)

Kjøkkeninnredning med laminerte skrog. Glatte fronter. Benkeplate er laminert. Belysning over deler av benkeplate. Flislagt over benkeplate. Komfyrvakt. Kjøkkenvifte med avtrekk ut. Dobbel kjøkkenkum.

Plass til integrert:

Komfyr. Steketopp. Oppvaskmaskin. Kjøleskap.

TEKNISKE INSTALLASJONER

[Gå til side](#)

Synlige vannrør i:

Plast. Metall.

Synlige avløpsrør i:

Plast.

Ventilasjonen består av ventilasjonsvifte og naturlig avtrekk. Frisk tilluft blir tilført gjennom ventil i yttervegg, ventiler i vindu eller gjennom aktiv lufting med vinduer. Brukt luft suges ut av ventilasjonsvifte eller naturlig oppdrift.

Varmtvannstanken er på ca. 120 liter.

Oppvarming består av:

Støm. Vedfyring.

I hovedsak ved hjelp av:

Panelovn. Varme i gulv. Ildsted.

El-anlegg med automatsikringer. I hovedsak skjult ledningsnett.

TOMTEFORHOLD

[Gå til side](#)

Murt grunnmur.

Felles eiet tomt på 761,20 m² som er opparbeidet med plen og beplantning. Gruset gårdsplass.

Eiendommen er tilknyttet offentlig vann, via privat vannledning.

Eiendommen er tilknyttet offentlig avløp, via privat avløpsledning.

Arealer

[Gå til side](#)

Forutsetninger og vedlegg

[Gå til side](#)

Beskrivelse av eiendommen

Lovlighet

[Gå til side](#)

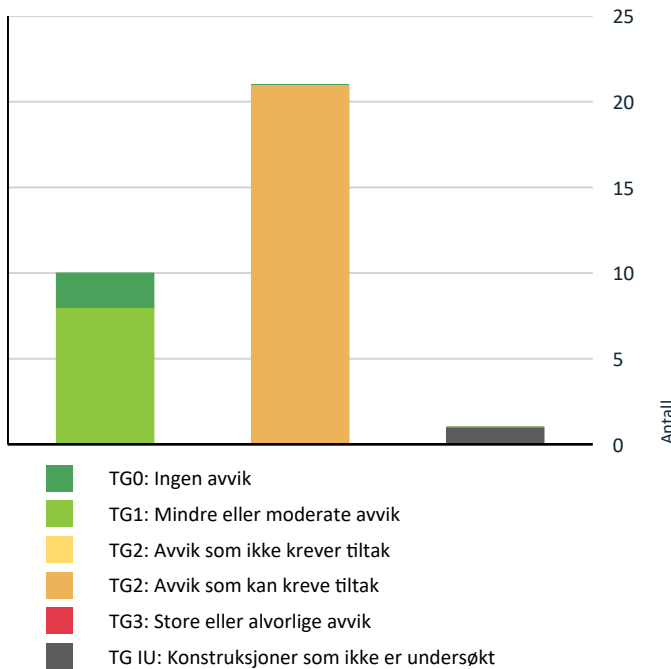
Tomannsbolig, vertikaldelt

- Det foreligger ikke tegninger

Nødvendig dokumentasjon foreligger ikke, faktisk bruk av boligen og det som er byggemeldt er ikke undersøkt. Det tas spesifikt forbehold om ikke godkjente tegninger og rom. Dette er en risiko da det ikke foreligger godkjente byggemeldte tegninger. Kommunen kan kreve at bygget tilbakeføres til originale tegninger om det er gjort endringer og dette vil resultere i kostnader.

Sammendrag av boligens tilstand

Fordeling av tilstandsgrader



Vil du vite mer om tilstandsgrader? Se side 4.

Oppsummering av avvik

Vil du vite mer? Se på rommet eller bygningsdelen senere i rapporten.

Tomannsbolig, vertikaldelt

! TG IU KONSTRUKSJONER SOM IKKE ER UNDERSØKT

! Tekniske installasjoner > Andre installasjoner [Gå til side](#)

! TG 2 AVVIK SOM KAN KREVE TILTAK

! Utvendig > Taktekking [Gå til side](#)

! Utvendig > Nedløp og beslag [Gå til side](#)

! Utvendig > Veggkonstruksjon [Gå til side](#)

! Utvendig > Takkonstruksjon/Loft [Gå til side](#)

! Utvendig > Vinduer [Gå til side](#)

! Utvendig > Balkonger, terrasser og rom under balkonger [Gå til side](#)

! Utvendig > Andre utvendige forhold [Gå til side](#)

! Innvendig > Overflater [Gå til side](#)

! Innvendig > Etasjeskille/gulv mot grunn [Gå til side](#)

! Innvendig > Radon [Gå til side](#)

! Innvendig > Pipe og ildsted [Gå til side](#)

! Innvendig > Kryp kjeller [Gå til side](#)

! Innvendig > Innvendige dører [Gå til side](#)

! Tekniske installasjoner > Vannledninger [Gå til side](#)

! Tekniske installasjoner > Avløpsrør [Gå til side](#)

! Tekniske installasjoner > Ventilasjon [Gå til side](#)

! Tekniske installasjoner > Varmtvannstank [Gå til side](#)

! Tekniske installasjoner > Elektrisk anlegg [Gå til side](#)

! Tomteforhold > Grunnmur og fundamenter [Gå til side](#)

! Tomteforhold > Terrengforhold [Gå til side](#)

! Tomteforhold > Utvendige vann- og avløpsledninger [Gå til side](#)

Boligens energimerking



ENERGIMERKE

Beskrivelse

Det er bare lagt inn opplysninger som er helt nødvendige for å lage et energimerke, som type bygning, byggeår, bruksareal og oppvarmingsmåte. Dette gjør at boligen kan ha en bedre karakter enn om det blir utført en detaljert energimerking. Dersom det er gjort byggetekniske endringer (nye vinduer, ny isolasjon, påbygg eller lignende) siden boligen var ny, eller du ønsker en mest mulig nøyaktig energiattest, anbefaler vi at du registrerer detaljerte opplysninger.

Energimerke



Energimerket gir en god pekepinn på om oppvarmingsutgiftene for boligen er høye eller lave. Det består av to deler: en energikarakter og en oppvarmingskarakter. Til sammen forteller de om energistandarden i boligen din.

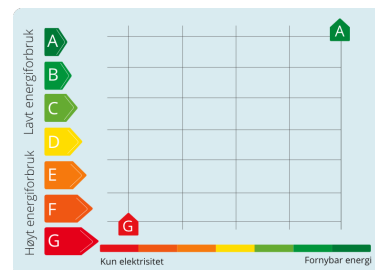
Energikarakteren A–G:

Energikarakteren sier noe om energistandarden til bygningen og dermed noe om forventet forbruk av energi. Skalaen går fra A som er best til G som er dårligst.

• **A** og **B** er bygninger som normalt tilfredsstillere strengere krav enn det som er angitt i byggeforskriftene og/eller har effektivt varmesystem.

• **C** er bygninger som i hovedsak tilfredsstillere de nyeste byggeforskriftene, og bygninger etter noe eldre forskriftskrav med effektivt varmesystem.

• **D**, **E**, **F** og **G** er bygninger som er bygget under eldre forskriftskrav enn dagens. Eldre hus som ikke er utbedret, vil normalt få en karakter nederst på skalaen.



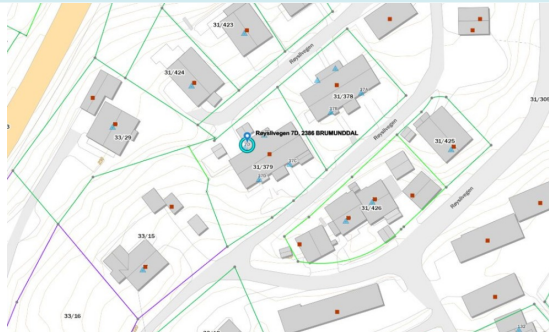
Oppvarmingskarakter:

Oppvarmingskarakteren blir angitt ut fra hvor stor andel av energien som kommer fra ikke fornybare energikilder, slik som olje eller gass, eller fra elektrisitet. Karakteren er en fargeskala fra rød til grønn, hvor grønn er best. En grønn karakter betyr at du bruker bioenergi eller annen ny fornybar energi. Bruk av ved, varmepumpe, sol og fjernvarme gir god oppvarmingskarakter.

En rød karakter betyr at boligen din er avhengig av elektrisitet, olje eller gass. Et bygg som bare har panelovner får derfor en dårlig oppvarmingskarakter.

Tilstandsrapport

TOMANNSBOLIG, VERTIKALDELT



Byggeår

1982

Kommentar

Opplyst av eier.

Anvendelse

Leilighet

Standard

Normal standard og planløsning.

Oppvarming består av vedfyring og strøm. Se boligens energiattest.

Ventilasjon består av naturlig og mekanisk ventilasjon.

El-anlegg med automatsikringer og i hovedsak skjult anlegg.

Vedlikehold

Dette er et forenklet sammendrag og det henstilles sterkt til å sammenholde dette med de respektive punktene i rapporten for å få et komplett bilde av objektet. Det er viktig å sette seg inn i side 3 og 4 i denne rapporten for å få en forståelse for hva en tilstandsrapport er. Nåværende eier har bodd i boligen siden 2020, boligen fremstår ivaretatt alder tatt i betraktning. Boligen er 43 år gammel og det må påregnes ekstra kostnader i forhold til en ny bolig. Undertegnede anbefaler at kjøper setter opp en vedlikeholdsplan for boligen. Det vil si et system for planlegging og gjennomføring av vedlikehold og oppgradering nå og fremover i tid. Det er viktig å ta hensyn til bruksmønsteret som har vært i boligen, blir bruksmønsteret endret blir også forutsetningene for konstruksjonene endret. Det gjøres oppmerksom på at sameiet er ansvarlig for utvendig bygningsmasse. Anbefaler at sameiet sine vedtekter leses igjennom. Det er behov for vedlikehold, oppgraderinger og utbedringer. Bygningens alder tilsier at det ved en ombygging/oppussing vil kunne avdekkes feil/mangler utover det beskrevne i rapporten. Rapporten fremhever ikke positive egenskaper ved boligen og det er naturlig med en del avvik på en eldre bolig. Det viktige er at man skjønner konsekvensen og risikoen ved avvikene og trenger du hjelp til dette utover hva som står i rapporten er det bare å ta kontakt.

Tilbygg / modernisering

2022	Utført som egeninnsats.	Malt alle overflater på vegger i boligen utenom bad.
2023	Utført som egeninnsats.	Lagt nytt laminatgulv på kontor/soverom.
2023	Utført av firma.	Montert ny pipehatt.
2023	Utført av firma.	Nytt bad.

(Opplysninger over er gitt av selger)

UTVENDIG

TG 2 Takteking

Punktet må sees i sammenheng med Takkonstruksjon/Loft

Taket er tekket med asfaltshingel. Takteking er besiktiget fra bakkenivå pga. sikkerhetsmessige årsaker.

Vurdering av avvik:

- Mer enn halvparten av forventet brukstid er passert på taktekingen.

Taktekingen er besiktiget fra bakkenivå og innvendig i bolig da det ikke var godkjent sikringsutstyr for arbeid på tak på befaringen. Takteking er delvis mosegrodd, anbefales fjernet fordi det forkorter levetiden til tekkingen. Noen løse shingeltunger. Punktet må ses i sammenheng med "takkonstruksjon/loft". Det tas spesifikt forbehold om at deler av denne bygningsdelen er skjult, har en alder som øker sannsynligheten for skjulte feil og har brukt opp mye av sin forventede brukstid. Tilstandsgrad gitt pga. nevnte forhold.

Tilstandsrapport

Konsekvens/tiltak

- Overvåk tilstanden jevnlig. For å få tilstandsgrad 0 eller 1 må tekkingen skiftes ut, men tidspunktet for når dette er nødvendig er vanskelig å si noe om.

Behov for vedlikehold, oppgraderinger og utbedringer. Gammel taktekking øker risikoen for fuktskader. Jeg anbefaler å undersøke dette ytterligere og gjennomføre tiltak. Bygningsdelen har en særlig nær tilknytning til den aktuelle boligen og er derfor medtatt i vurderingen. For å vurdere helheten må man gjøre det i en tilstandsrapport for bygget og ikke kun leiligheten.



Oversiktsbilde.

TG 2 Nedløp og beslag

Punktet må sees i sammenheng med taktekking og fuktsikring.

Utvendige beslag og takrenner/nedløp i plast og metall. Vindski og toppbord i tre.

Vurdering av avvik:

- Mer enn halvparten av forventet brukstid er passert på renner/nedløp/beslag.

Vindski har råteskader. Vindskier bærer preg av slitasje. Malings/folieflask registrert. Utvendige beslag og takrenner/nedløp bærer preg av slitasje og er modent for utskifting. Frostsprengte nedløp. Tilstandsgrad er satt ut fra synlige forhold og opplysninger om alder.

Konsekvens/tiltak

- Overvåk tilstanden jevnlig. For å få tilstandsgrad 0 eller 1 må beslag/renner/nedløp skiftes ut, men tidspunktet for når dette er nødvendig er vanskelig å si noe om.

Behov for vedlikehold, oppgraderinger og utbedringer. Tiltak må påregnes.



Sjeheter observert.



Råteskadet vindski.



Manglende deler.



Ufagmessig utførelse.

Tilstandsrapport

TC 2 Veggkonstruksjon

Yttervegg i trekonstruksjon. Liggende utvendig trekledning.

Vurdering av avvik:


- Det er ingen eller liten lufting i nedre kant av kledning mot grunnmur.

Eksakt tilstand kan ikke sjekkes uten bygningsmessige inngrep. Eldre trevegger kan erfaringsmessig ha skjulte skader, spesielt over grunnmuren og under vinduer. Kledning bærer preg av slitasje. Det tas spesifikt forbehold om at deler av bygningsdelen er skjult, har en alder som øker sannsynligheten for skjulte feil og har brukt opp mye av sin forventede brukstid.

Konsekvens/tiltak

- Lokal utbedring må utføres.

Behov for vedlikehold, oppgraderinger og utbedringer. Manglende lufting gir økt risiko for fuktskader i konstruksjonen. Det er ikke registrert synlige avvik som tilsier at man må påregne umiddelbare tiltak, men da store deler av konstruksjon er kledd inn anbefaler jeg ytterligere undersøkelser.



Hull i kledning bør tettes med egnet masse.

TC 2 Takkonstruksjon/Loft

Punktet må sees i sammenheng med Taktekking

Mønet skråtak i tre. Undertaksplater. Kombinert kaldt loft og skråhimling. Luftespalter ved raft. Adkomst til loft via luke.

Vurdering av avvik:

- Det er påvist andre avvik:

Tilgjengelige deler av takkonstruksjon er delvis inspisert fra loft og lyst med lommelykt. Spiker stikker gjennom undertak enkelte steder. Skrå, isolerte takflater defineres som risikokonstruksjon på grunn av erfaringsmessig høy skadefrekvens. Synlig misfarging. Synlige fuktmerker. Det er usikkert om fuktmerker skyldes eldre eller nyere vanninntrengning. Tilgjengelige merker var tørre på befaringen. Spor av mus registrert, ukjent omfang. Det tas spesifikt forbehold om at deler av bygningsdelen er skjult, har en alder som øker sannsynligheten for skjulte feil og har brukt opp mye av sin forventede brukstid. Tilstandsgrad gitt pga. nevnte forhold.

Konsekvens/tiltak


- Andre tiltak:

Behov for vedlikehold, oppgraderinger og utbedringer. Taket bør inspiseres hver vår og høst for å kontrollere tilstanden og vurdere tiltak. For å lette arbeidet med tilsyn bør man etablere en trygg og lettvinnt atkomst til takkonstruksjon. Ved årlig tilsyn kan man oppdage skader eller andre forhold som gjør det nødvendig med mer omfattende undersøkelser. Manglende vedlikehold kan skape problemer og følgeskader som oppdemning av vann og lekkasjer fra åpninger ved beslag. Feil vedlikehold kan medføre kortere levetid eller omfattende skader, for eksempel lekkasjer på taket. Jeg anbefaler ytterligere undersøkelser.

Tilstandsrapport




Misfarging på undertak.



Ved enkel fuktmåling registrerte jeg tørre verdier.



Ved enkel fuktmåling registrerte jeg tørre verdier.



Fuktmerker.

TE 2 Vinduer

Trevinduer med 3-lags isolerglass. Utvendig solskjerming på noen vinduer.

Alder på isolerglass er i hovedsak:
1980 og ukjent.

Vurdering av avvik:

- Det er påvist at enkelte vinduer er vanskelig å åpne/lukke.
- Det er påvist tegn på innvendig kondensering av enkelte vindusglass.
- Karmene i vinduer er slitte og det er sprekker i trevirket.

Vinduer bærer preg av slitasje. Enkelte tettelister var harde/slitte. Kondensmerker på enkelte vinduer. Værslitte karmene. Det ble ikke observert eller opplyst om punkterte isolerglass. Pga. temperatur og lysforhold kan dette være vanskelig å oppdage. Alder på vinduer tilsier at punktering kan forekomme selv om det ikke ble avdekket ved beferingen. Tilstandsgrad gitt pga. nevnte forhold.

Konsekvens/tiltak

- Vinduer må justeres.

Behov for vedlikehold, oppgraderinger og utbedringer.



Kondensmerker på enkelte vinduer.



Vindu på soverom er vanskelig og lukke.

TE 1 Dører

Tilstandsrapport

Ytterdør i tre med 2-lags isolerglass. Ytterdør i tre med 3-lags isolerglass.

Alder på isolerglass er i hovedsak:
2017 og ukjent.

TG 2 Balkonger, terrasser og rom under balkonger

Terrasse mot sør:

Fundamentering er ikke synlig. Fundamentert i bolig. Konstruksjoner og overflater i treverk. Belysning. Stikkontakt.

Terrasse ved inngangsparti:

Fundamentering er ikke synlig. Fundamentert direkte på grunn. Konstruksjoner og overflater i treverk. Belysning. Delvis overbygd. Stikkontakt.

Terrasse mot vest:

Fundamentert på betong. Fundamentert direkte på grunn. Konstruksjoner og overflater i treverk. Delvis overbygd. Stikkontakt.

Vurdering av avvik:

- Rekkverket er for lavt i forhold til dagens krav til rekkverkshøyder.

Forenklet konstruksjon som krever ekstra ettersyn og vedlikehold. Konstruksjon fundamentert direkte på terreng vil normalt bevege seg som følge av setninger i grunnen og tele. Manglende håndverksmessig utførelse på deler av arbeid. Tilstandsgrad gitt pga. nevnte forhold.

Konsekvens/tiltak

- Det er ikke krav om utbedring av rekkverkshøyde opp til dagens forskriftskrav.

Jeg anbefaler ytterligere undersøkelser. Behov for vedlikehold og utbedring.



Behov for vedlikehold.



Manglende håndverksmessig utførelse på deler av arbeid.



Knekt fundament.

TG 2 Andre utvendige forhold

For rapporter som gjelder leilighet i et sameie eller aksje/andelslag (borettslag) tas det spesifikt forbehold om at undersøkelsene i hovedsak er begrenset til innvendig i leiligheten om ikke annet er nevnt. Om andre bygningsdeler er tatt med er det kun delen som er tilknyttet leiligheten som er vurdert og ikke hele bygningen. Eksempel på dette kan være at en leilighet har fire meter med yttervegg og da er det kun de fire meterne som er vurdert i denne rapporten. Resten må vurderes i felles tilstandsrapport for eiendommen.

- Oppfordrer alle til å sette seg inn i vedtekter, husordensregler, regnskap, budsjett og årsberetning. Det gjøres oppmerksom på at fellesgjeld og felleskostnader kan variere over tid som følge av beslutninger foretatt i borettslagets/sameiets styre og/eller generalforsamling.

Tilstandsrapport

Vurdering av avvik:

- Det er ikke utarbeidet Tilstandsanalyserapport, vedlikeholdsplan e.l. for fellesdeler i bygget.

Tilstandsgrad gitt pga. nevnte forhold.

Konsekvens/tiltak

- For å lukke avviket ihht NS 3600.2018 må det utarbeides en Tilstandsanalyserapport/vedlikeholdsplan for fellesdeler i bygget. Da dette er opp til borettslag/sameie å rekvirere er kostnadsestimat ikke satt.

INNSENDIG

TG 2 Overflater

Gulv er i hovedsak preget av:

Laminat. Fliser.

Vegger er i hovedsak preget av:

Malte plater. Panelplater. Våtromsplater.

Himlinger er i hovedsak preget av:

Formpresset panel.

Vurdering av avvik:


- Det er påvist andre avvik:

Knirk i gulv enkelte steder. Manglende håndverksmessig utførelse på deler av arbeid. Tilstandsgrad gis pga. nevnte forhold.


Konsekvens/tiltak

- Andre tiltak:


Behov for vedlikehold og utbedringer. Gulv er ikke lagt som anbefalt, dette kan redusere brukstiden og anbefales utbedret.



Manglende list mot terskel.



Gulv ikke ført under gulvlist.



Laminatskjøter har glipper enkelte steder.

TG 2 Etasjeskille/gulv mot grunn

Etasjeskiller i trekonstruksjoner.

Vurdering av avvik:

- Målt høydeforskjell på mellom 10 - 20 mm innenfor en lengde på 2 meter. Tilstandsgrad 2 gis med bakgrunn i standardens krav til godkjente måleavvik.

Tilstandsrapport

Skjevheter i etasjeskiller, dette er normalt byggeåret tatt i betraktning. Det tas spesifikt forbehold om at deler av denne bygningsdelen er skjult, har en alder som øker sannsynligheten for skjulte feil og har brukt opp mye av sin forventede brukstid. Tilstandsgrad gis pga. nevnte forhold.

Konsekvens/tiltak

- For å få tilstandsgrad 0 eller 1 må høydeforskjeller rettes opp. Det vil imidlertid sjelden være økonomisk rasjonelt som et enkeltstående tiltak i en bolig som dette. Dersom boligen en gang skal renoveres, kan man vurdere slike tiltak.

Det er ikke registrert synlige avvik som tilsier at man må påregne umiddelbare tiltak, men da store deler av konstruksjon er skjult anbefaler jeg ytterligere undersøkelser.

TG 2 Radon

Det er ikke foretatt radonmålinger og bygget er heller ikke utført med radonsperre.

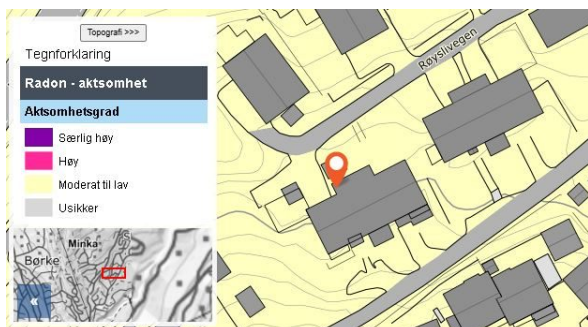
Vurdering av avvik:

- Det er ikke foretatt radonmålinger, og bygget er heller ikke utført med radonsperre.

Eiendommen ligger i et området som er markert med moderat til lav aktsomhet i kartet. Tilstandsgrad gitt pga. nevnte forhold.

Konsekvens/tiltak

- Det bør gjennomføres radonmålinger.



Kartet kan ikke benyttes til å forutsi radon-konsentrasjonen i enkeltbygninger. Den eneste måten å få sikker kunnskap om radon i en bygning, er å gjennomføre en måling. Radon skal måles mellom midten av oktober og midten av april, og skal foregå over et tidsrom på minst to måneder. Se mer info på <https://www.huseierne.no/alt-om-bolig/inneklima/radon-maling-i-boliger/>.

TG 2 Pipe og ildsted

Elementpipe.

Antall ildsteder i boligen:

1

Vurdering av avvik:

- Ildfast plate mangler på gulvet under sotluke/feieluke på pipe.


Det tas spesifikt forbehold om at deler av bygningsdelen er skjult, har en alder som øker sannsynligheten for skjulte feil og har brukt opp mye av sin forventede brukstid. Tilstandsgrad gitt pga. nevnte forhold.

Konsekvens/tiltak

- Det anbefales å montere ildfast plate under luker på pipe.

Det er mange krav til ildsted og skorsteiner og jeg er ikke fagkyndig på området. Jeg anbefaler derfor kontroll av fagkyndig.

Tilstandsrapport



Sotluke lokalisert på stue.

TE 2 Krypjkjeller

Kryperom under utvendig bod. Deler av konstruksjon har ukjent oppbygning.

Vurdering av avvik:

- Det er påvist andre avvik:

Krypekjeller er en risikokonstruksjon, det vil si en konstruksjon som erfaringsmessig har høy skadefrekvens. Krypekjeller ble delvis besiktiget utenifra da det ikke var mulig å komme inn i den, hele krypekjelleren ble ikke besiktiget. Klima i krypekjellere kan variere med årstidene og det anbefales å kontrollere krypekjelleren jevnlig for å følge med tilstanden på konstruksjonene. Det tas spesifikt forbehold om at deler av bygningsdelen er skjult, har en alder som øker sannsynligheten for skjulte feil og har brukt opp mye av sin forventede brukstid. Tilstandsgrad gis pga. nevnte forhold.

Konsekvens/tiltak

- Andre tiltak:

Det anbefales å legge plastfolie mot grunnen. Rydd grunnen i kryperommet for alt organisk avfall og avrett om nødvendig med f.eks. sand eller grus. Dekk den deretter med plastfolie. Plastfolien legges ut for å hindre avdunsting fra grunnen. Se byggforsklad 521.203. Jeg anbefaler ytterligere undersøkelser.

TE 2 Innvendige dører

Formpressede dører.

Vurdering av avvik:

- Det er påvist avvik som tilsier at det bør foretas tiltak på enkelte dører.

Enkelte dører trenger justering. Tilstandsgrad gitt pga. nevnte forhold.

Konsekvens/tiltak

- Det bør foretas tiltak på enkelte dører.

Det er behov for vedlikehold og utbedringer av dører. Dører må ikke nødvendigvis byttes ut, men utbedres og vedlikeholdes for å forlenge brukstiden.



Dørblad til soverom tar i gulv.

VÅTROM

1. ETASJE > BAD

Generell

Fliser på gulv. Våtromsplater på vegg. Formpresset panel i himling. Servant med underskap. Speil med tilhørende belysning. Dusjdører. Dusj. Opplegg for

Tilstandsrapport

vaskemaskin. Vegghengt toalett. Ventilasjonsvifte. Tilluft i dør. Varme i gulv. Plastsluk.

1. ETASJE > BAD

TG 1 Overflater vegger og himling

Beskrivelse står under punktet generell.
Punktet må ses i sammenheng med "Sluk, membran og tettesjikt".



Kontroll av fuging.

1. ETASJE > BAD

TG 1 Overflater Gulv

Beskrivelse står under punktet generell.
Punktet må ses i sammenheng med "Sluk, membran og tettesjikt".

1. ETASJE > BAD

TG 1 Sluk, membran og tettesjikt

Beskrivelse står under punktet generell.



Kontroll av sluk.

1. ETASJE > BAD

TG 1 Sanitærutstyr og innredning

Beskrivelse står under punktet generell.

1. ETASJE > BAD

TG 1 Ventilasjon

Tilstandsrapport


Beskrivelse står under punktet generell. Ved test av avtrekksvifte som beskrevet i NS3600, fungerte viften som tiltenkt.

1. ETASJE > BAD

TG 0 Tilliggende konstruksjoner våtrom

Hulltaking er foretatt. Hullet er tatt på det mest hensiktsmessige stedet som var mulig på befaringen og for å tilfredsstillere kravet i forskrift.

Det gjøres oppmerksom på at det kun er tatt et hull for inspeksjon. Derfor tas det spesifikt forbehold om at det kan være en skjult skade i andre deler av rommet.



Ved fuktmåling ble det registrert tørre verdier.

KJØKKEN

1. ETASJE > KJØKKEN/STUE

TG 1 Overflater og innredning

Kjøkkeninnredning med laminerte skrog. Glatte fronter. Benkeplate er laminert. Belysning over deler av benkeplate. Flislagt over benkeplate. Komfyrvakt. Kjøkkenvifte med avtrekk ut. Dobbel kjøkkenkum.

Plass til integrert:

Komfyr. Steketopp. Oppvaskmaskin. Kjøleskap.

Tilstandsrapport



Sår på skapdør.



Det er ikke montert foring i hjørnet.



Ved bruk av fuktindikator registrerte jeg ingen unormale verdier.

1. ETASJE > KJØKKEN/STUE

TG 1 Avtrekk

Beskrivelse står under punktet "Overflater og innredning".



Ved test av avtrekksvifte som beskrevet i NS3600, fungerte viften som tiltenkt.

TEKNISKE INSTALLASJONER

TG 2 Vannledninger

Synlige vannrør i:
Plast. Metall.

Undersøkelsene er gjort etter krav i Forskrift til avhendingslova (tryggere bolighandel), gjør allikevel oppmerksom på at jeg ikke er fagperson på området.

Vurdering av avvik:

- Mer enn halvparten av forventet brukstid er passert på innvendige vannledninger.
- Rørkursene på rør-i-rør systemet på vannledninger er ikke merket.

Rørøpplegg er ikke lagt vannskadesikkert. Det tas spesifikt forbehold om at deler av denne bygningsdelen er skjult, har en alder som øker sannsynligheten for skjulte feil og har brukt opp mye av sin forventede brukstid. Tilstandsgrad gitt pga. nevnte forhold.

Tilstandsrapport

Konsekvens/tiltak

- Rørkurser på rør-i-rør system bør merkes.

Jeg anbefaler kontroll av røropplegg utført av fagperson. Anbefaler å montere lekkasjestopper på utsatte steder.



Stoppekran på kontor/soverom.



Fordelerskap på bad.

TG 2 Avløpsrør

Synlige avløpsrør i:
Plast.

Undersøkelsene er gjort etter krav i Forskrift til avhendingslova (tryggere bolighandel), gjør allikevel oppmerksom på at jeg ikke er fagperson på området.

Vurdering av avvik:

- Det er ikke påvist tilfredsstillende stakemulighet på avløpsanlegg.
- Mer enn halvparten av forventet brukstid er passert på innvendige avløpsledninger.

Det tas spesifikt forbehold om at deler av bygningsdelen er skjult, har en alder som øker sannsynligheten for skjulte feil og har brukt opp mye av sin forventede brukstid. Tilstandsgrad gitt pga. nevnte forhold.

Konsekvens/tiltak

- Andre tiltak:

Det er ikke observert stakemuligheter på avløpsanlegget, dette kan være en del av fellesanlegget. Jeg anbefaler derfor ytterligere undersøkelser. Jeg anbefaler kontroll av røropplegg utført av fagperson.

TG 2 Ventilasjon

Ventilasjonen består av ventilasjonsvifte og naturlig avtrekk. Frisk tilluft blir tilført gjennom ventil i yttervegg, ventiler i vindu eller gjennom aktiv lufting med vinduer. Brukt luft suges ut av ventilasjonsvifte eller naturlig oppdrift.

Vurdering av avvik:

- Det er påvist andre avvik:

Manglende håndverksmessig utførelse på deler av arbeid. Kondens på innerrutas innside i vinduer med mer enn ett glass skyldes hovedsakelig høy luftfuktighet innendørs, og er ofte et tegn på at ventilasjonen er dårlig eller fuktproduksjonen høy. Tilstandsgrad gitt pga. nevnte forhold.

Konsekvens/tiltak

- Andre tiltak:

Behov for vedlikehold, oppgraderinger og utbedringer.

Tilstandsrapport



Ufagmessig utførelse.

TE 2 Varmtvannstank

Varmtvannstanken er på ca. 120 liter.

Vurdering av avvik:

- Det er påvist andre avvik:

Varmtvannsbereder er lokalisert inne i kjøkkenskap, inspeksjonsmuligheter er derfor begrenset. Tilstandsgrad gitt pga. nevnte forhold.

Konsekvens/tiltak

- Andre tiltak:

Det tas spesifikt forbehold på grunn av nevnte avvik og det må derfor gjøres ytterligere undersøkelser.



Bereider lokalisert i kjøkkenskap.

TE IU Andre installasjoner

Oppvarming består av:

Støm. Vedfyring.

I hovedsak ved hjelp av:

Panelovn. Varme i gulv. Ildsted.

Det tas spesifikt forbehold om at oppvarmingskilder ikke er funksjonstestet av takstingeniøren.

Selgers opplysning:

Varme i gulv på:

Bad, Kontor/soverom, og rett innenfor ytterdør i gang.

Tilstandsrapport



Luke i gang lot seg ikke åpne på befaringdagen.

TE 2 Elektrisk anlegg

Dette er en forenklet kontroll begrenset til de spørsmål og undersøkelser som forskrift til avhendingslova (tryggere bolighandel) § 2-18 inneholder. Dette kan ikke sammenlignes med en kontroll utført av offentlig myndighet (Det lokale eltilsyn) eller registrert elektrovirksomhet, og en bygnings sakkyndig har verken kompetanse eller lov til å foreta en slik kontroll.

Tilstandsgraden er vurdert ut fra den forenklete og begrensede kontrollen som forskriften inneholder. El-anlegget kan ha feil og mangler som en slik forenklet undersøkelse ikke vil avdekke. Vær derfor oppmerksom på denne risikoen, og søk videre veiledning eller få en fullstendig kontroll utført av registrert elektrovirksomhet.

El-anlegg med automatsikringer. I hovedsak skjult ledningsnett.

Jeg er ikke EL fagperson.

1. Foreligger det eltilsynsrapport de siste 5 år, og det er ikke foretatt arbeid på anlegget etter denne, utenom retting av eventuelle avvik i eltilsynsrapport (dvs en el-tilsynsrapport uten avvik)?

Nei

Spørsmål til eier

2. Når ble det elektriske anlegget installert eller sist gang totalt rehabilitert (årstall)? Med totalt rehabilitert menes fullstendig utskiftet anlegg fra inntakssikring og videre.

1982 El-anlegget er oppgradert i senere tid, ukjent akkurat tidspunkt.

3. Er alle elektriske arbeider/anlegg i boligen utført av en registrert elektroinstallasjonsvirksomhet?

Ja

4. Er det elektriske anlegget utført eller er det foretatt tilleggsarbeider på det elektriske anlegget etter 1.1.1999?

Ja

Eksisterer det samsvarserklæring?

Ja

04.07.2023: Rehab bad Hangholen 50499

5. Foreligger det kontrollrapport fra offentlig myndighet – Det Lokale Eltilsyn (DLE) eller eventuelt andre tilsvarende kontrollinstanser med avvik som ikke er utbedret eller kontrollen er over 5 år?

Nei

6. Forekommer det ofte at sikringene løses ut?

Nei

7. Har det vært brann, branntilløp eller varmgang (for eksempel termiske skader på deksler, kontaktpunkter eller lignende) i boligens elektriske anlegg?

Nei

Generelt om anlegget

8. Er det tegn til at det har vært termiske skader (tegn på varmgang) på kabler, brytere, downlights, stikkontakter og elektrisk utstyr? Sjekk samtidig tilstanden på elektrisk tilkobling av varmtvannsbereder, jampfør eget punkt under varmtvannstank

Nei

9. Er der synlig defekter på kabler eller er disse ikke tilstrekkelig festet?

Nei

Tilstandsrapport

Inntak og sikringsskap

10. Er det tegn på at kabelinnføringer og hull i inntak og sikringsskap ikke er tette, så langt dette er mulig å sjekke uten å fjerne kapslinger?

Nei

11. Finnes det kursfortegnelse, og er den i samsvar med antall sikringer?

Ja

12. Foreta en helhetsvurdering av det elektriske anlegget, dets alder, allmenne tilstand og fare for liv og helse. Bør det elektriske anlegget ha en utvidet el-kontroll?

Ja Jeg anbefaler utvidet kontroll utført av registrert elektroinstallasjonsvirksomhet.

Generell kommentar

På arbeider utført på det elektriske anlegg etter 1999 skal det foreligge en samsvarserklæring. Det mangler erklæring på deler av anlegg.



Sikringsskap i gang.



Det er ikke lokk på utvendige stikkontakter.



Det er ikke lokk på utvendige stikkontakter.

TG 0 **Branntekniske forhold**

Dette er en forenklet kontroll begrenset til de spørsmål som fremkommer under. Tilstandsgraden er basert på retningslinjer til disse spørsmålene i bransjestandarden NS3600. Dette kan ikke sammenlignes med en fullstendig kontroll av branntekniske forhold av offentlig myndighet, eller en vurdering av boligens branntekniske forhold eller prosjektering fra en rådgiver med spesialkompetanse. En bygningssakkyndig har verken kompetanse til å gi slik veiledning eller lov til å foreta en slik kontroll.

Tilstandsgraden er vurdert ut fra den forenklede og begrensede kontrollen. Det kan være feil og mangler om branntekniske forhold som en slik forenklet undersøkelse ikke vil avdekke. Vær derfor oppmerksom på denne risikoen, og søk videre veiledning eller rådgivning.

Det tas spesifikt forbehold om at utstyr ikke er funksjonstestet.

Selgers opplysning:

Brannslukningsapparat blir kjøpt nytt før salg.

1. Er det mangler for brannslukningsutstyr i boligen iht. forskriftskrav på søknadstidspunktet, men minst Byggeforskrift 1985?

Nei

2. Er det skader på brannslukningsutstyr eller er apparatet eldre enn 10 år?

Nei

Tilstandsrapport

- Er det mangler på røykvarsler i boligen iht. forskriftskrav på søknadstidspunktet, men minst Byggeforskrift 1985?
Nei
- Er det skader på røykvarslere?
Nei

TOMTEFORHOLD

Byggegrunn

Det tas spesifikt forbehold om at grunnundersøkelser ikke er foretatt, tilstandsgrad er derfor ikke vurdert.

📍 TG 2 Grunnmur og fundamenter

Murt grunnmur.

Vurdering av avvik:

- Det er påvist andre avvik:

Det tas spesifikt forbehold om at deler av bygningsdelen er skjult, har en alder som øker sannsynligheten for skjulte feil og har brukt opp mye av sin forventede brukstid. Tilstandsgrad gitt pga. nevnte forhold.

Konsekvens/tiltak

- Andre tiltak:

Det er ikke registrert synlige avvik som tilsier at man må påregne umiddelbare tiltak, men da store deler av konstruksjon er skjult anbefaler jeg ytterligere undersøkelser.

📍 TG 2 Terrengforhold

Felles eiet tomt på 761,20 m² som er opparbeidet med plen og beplantning. Gruset gårdsplass.

Vurdering av avvik:

- Det er påvist andre avvik:

Terrengtet rundt bygningen skal ha tilstrekkelig fall fra byggverket dersom ikke andre tiltak er utført for å lede bort overvann. Det er registrert fall inn mot grunnmur, dette gjør at vann kan føres inn mot boligen. Tilstandsgrad gitt pga. nevnte forhold.

Konsekvens/tiltak

- Andre tiltak:

Terrengforholdet fører til at overflatevann kan ledes til boligen, dette kan føre til fuktskade i boligen. Det bør etableres fall eller ledegrøft vekk fra boligen.



Bildet viser fall inn mot boligen.

📍 TG 2 Utvendige vann- og avløpsledninger

Eiendommen er tilknyttet offentlig vann, via privat vannledning.

Eiendommen er tilknyttet offentlig avløp, via privat avløpsledning.

Vurdering av avvik:

Tilstandsrapport

- Mer enn halvparten av forventet brukstid er passert på utvendige avløpsledninger.
- Mer enn halvparten av forventet brukstid er passert på utvendige vannledninger.

Det tas spesifikt forbehold om at bygningsdelen er skjult, har en alder som øker sannsynligheten for skjulte feil og har brukt opp mye av sin forventede brukstid. Tilstandsgrad gitt pga. nevnte forhold.

Konsekvens/tiltak

- Det er ikke behov for utbedringstiltak siden anlegget fungerer i dag, men ut ifra alder kan skader plutselig oppstå på eldre anlegg.

Det er ikke opplyst om utført arbeid på utvendige vann og avløpsledninger, dette er en del av fellesanlegget. Jeg anbefaler derfor ytterligere undersøkelser.

Arealer, byggetegninger og brannceller

Standard gjeldende fra 01.01.2024

Arealmålinger og arealoppsett er basert på Norsk standard 3940:2023 Areal- og volum-beregninger av bygninger. Arealet gjelder for tidspunktet da boligen ble målt

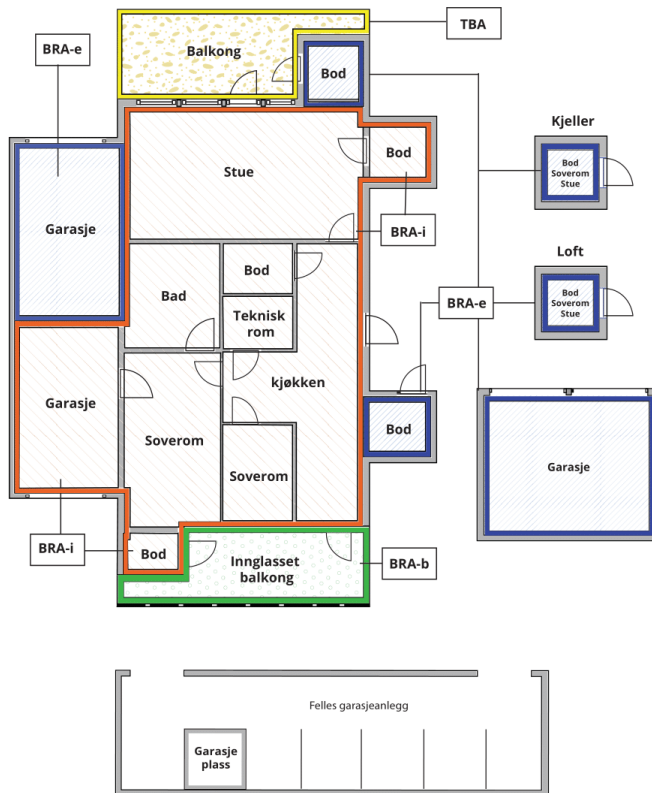
Hva er måleverdig areal?

Arealet i rommet må ha minst 1,90 m fri høyde over gulvet og minst bredde på 0,60 m. Et loft med skråtak vil for eksempel bare få registrert målbart areal der høyden er minst 1,90 m og bredden minst 0,60 m. Rommet må ha dør eller luke og gangbart gulv.

Hva er bruksareal?

BRA = BRA-i + BRA-e + BRA-b

Bruksarealet for bygningen er bruttoarealet minus arealet som opptas av yttervegger.



Carport og/eller garasje plass i felles garasjeanlegg er ikke måleverdig areal

Internt bruksareal (BRA-i)	Arealet innenfor boenheten(e)
Eksternt bruksareal (BRA-e)	Arealet av alle rom utenfor boenheten(e) og som tilhører denne, slik som for eksempel boder
Innglasset balkong mv (BRA-b)	Arealet av innglasset balkong, veranda eller altan når denne er tilknyttet boenheten(e)
Terrasse- og balkongareal (TBA)	Arealet av terrasser, åpne balkonger og åpen altan tilknyttet boenheten(e)

Gulvareal (GUA) Er sum av BRA (bruksareal) og ALH (areal med lav takhøyde).

Arealet med lav takhøyde (ALH) er ikke måleverdig areal, som skyldes skråtak og lav himlingshøyde.

GUA kan opplyses i markedsføring der det er aktuelt for den konkrete boligen og kun sammen med BRA-i, for eksempel der gulvflaten har en verdi og har funksjon ved møblering og bruk av rommene. Ikke innredet areal som kaldloft, måles og oppgis normalt ikke.

Arealet kan ikke alltid fastsettes nøyaktig

Areal kan være komplisert eller umulig å måle opp nøyaktig fordi det er vanskelig å fastslå tykkelsen på innervegger, skjevheter i og utforming av bygningsskonstruksjoner som karnapp, buer og vinkler som ikke er rette, åpne rom over flere etasjer og så videre.

Eiendommens markedsverdi kan ikke baseres på en matematisk beregning basert på antall kvadratmeter opplyst i rapporten. Opplysninger om areal kan altså ikke alene benyttes for å beregne eiendommens verdi.

Den bygningssakkyndige kan avdekke eventuelle bruksendringer og avvik i branncelleinndeling

Den bygningssakkyndige ser på byggetegninger hvis de er tilgjengelige og dette er en del av oppdraget, og vurderer bruken av boligen opp mot tegningene. Hvis den bygningssakkyndige avdekker at en bolig ikke ser ut til å være delt opp i brannceller etter kravene i byggeteknisk forskrift på befaringstidspunktet, skal det opplyses om dette.

Reglene om bruksendring og brannceller kan være kompliserte. Søk videre faglige råd om rapporten ikke gir deg svar. Den bygningssakkyndige kan ikke vurdere og svare på alle spørsmål, og kan heller ikke vite om kommunen kan gi unntak for kravene som gjelder. [Vil du vite mer?](#)

Om brannceller

En branncelle er hele eller avgrensede deler av en bygning hvor en brann fritt kan utvikle seg uten at den kan spre seg til andre bygninger eller andre deler av bygningen i løpet av en fastsatt tid.

Om bruksendring

Bruksendring er å endre bruken av et rom fra en tillatt bruk til en annen. Dette kan kreve søknad og tillatelse, for eksempel hvis du endrer et rom fra bod til soverom eller arbeidsrom, eller hvis du endrer en bolig til to separate boliger.

Rom for varig opphold har krav til takhøyde, romstørrelse, rømningsvei og lysforhold som må være oppfylt. Du kan søke kommunen om unntak for kravene, men kan ikke regne med å få unntak for krav som går på helse og sikkerhet, for eksempel krav til rømningsvei.

Bruksendring som krever godkjenning, og som ikke er søkt bruksendret, er ulovlig. Kommunen kan etter plan- og bygningsloven kapittel 32 forfølge overtredelser. Kommunen kan pålegge deg å avslutte den ulovlige bruken, eventuelt å rette eller tilbakeføre rommet til godkjent bruk.

Arealer

Tomannsbolig, vertikaldelt

Ny arealstandard

Etasje	Bruksareal BRA m ²			SUM	Terrasse- og balkongareal (TBA)
	Internt bruksareal (BRA-i)	Eksternt bruksareal (BRA-e)	Innglasset balkong (BRA-b)		
1. Etasje	69	3		72	51
SUM	69	3			51
SUM BRA	72				

Romfordeling

Etasje	Internt bruksareal (BRA-i)	Eksternt bruksareal (BRA-e)	Innglasset balkong (BRA-b)
1. Etasje	Bad, Kjøkken/stue, Kontor/soverom, Soverom, Gang	Bod	

Kommentar

Oppmålt med lasermåler.

Målt takhøyde 1. etasje: Varierende, målt 2,32 m og 2, 24 m.

Se forutsetninger i rapporten angående arealregler.

Det totale bruksarealet er alltid større enn summen av arealene fra hvert enkelt rom. Boenhetens totale bruksareal inneholder også arealer for innvendige vegger.

Utvendig inntilliggende bod er medtatt i areal og ikke definert som eget bygg.

Oppmåling er ikke kontrollert opp mot byggetegninger da det ikke eksisterer tilstrekkelig tegningsgrunnlag i kommune.

Innredningsenheter som kjøkkeninnredning, skyvedørsgarderober og garderobeskap er medtatt i areal.

Ett rom var brukt som kontor på befaringen, men kan også brukes som soverom. Jeg har derfor valgt å kalle rommet kontor/soverom.

Følgende areal er medtatt i åpent areal(TBA):

- Areal terrasse mot sør: 6 m²
- Areal terrasse ved inngangsparti: 8 m²
- Areal terrasse mot vest: 37 m²

Lovlighet

Byggetegninger

Det foreligger ikke tegninger

Kommentar: Nødvendig dokumentasjon foreligger ikke, faktisk bruk av boligen og det som er byggemeldt er ikke undersøkt. Det tas spesifikt forbehold om ikke godkjente tegninger og rom. Dette er en risiko da det ikke foreligger godkjente byggemeldte tegninger. Kommunen kan kreve at bygget tilbakeføres til originale tegninger om det er gjort endringer og dette vil resultere i kostnader.

Brannceller

Er det påvist synlige tegn på avvik i branncelleinndeling ut ifra dagens byggt teknisk forskrift?

Ja Nei

Nyere håndverkstjenester

Er det ifølge eier utført håndverkstjenester på boligen siste 5 år?

Ja Nei

Kommentar: Se eventuelle opplysninger under "Tilbygg / modernisering" i rapporten.

Krav for rom til varig opphold

Er det påvist avvik i forhold til rømningsvei, dagslysflate eller takhøyde?

Ja Nei

Kommentar: Det er observert rom som ikke tilfredsstiller NS3600 sitt krav om dagslysflate. Forholdet gjelder kontor/soverom.

Total fordeling mellom P-ROM og S-ROM

Tabellen under viser fordelingen av P-ROM og S-ROM etter veiledningen til NS 3940: 2012. Dette er til informasjon og til sammenligning. Tallene er omtrentlige, kan avvike fra faktiske målinger og er ikke juridisk bindende

	P-ROM(m2)	S-ROM(m2)
Tomannsbolig, vertikaldelt	69	3

Kommentar

Tomannsbolig, vertikaldelt

Det gjøres oppmerksom på at det er forskjeller i regelverket på ny og gammel arealstandard, derfor må man se oppstillingene hver for seg.

Befarings - og eiendomsopplysninger

Befaring

Dato	Til stede	Rolle
06.3.2025	Petter Wangen	Takstingeniør
	Andreas Hangenholen	Kunde

Matrikkeldata

Kommune	gnr.	bnr.	fnr.	snr.	Areal	Kilde	Eieforhold
3411 RINGSAKER	31	379	0	2	761.2 m ²	AREAL HENTET FRA EIENDOMSBASE (Ambita)	Eiet

Adresse

Røyslivegen 7 D

Hjemmelshaver

Hangenholen Andreas

Kommentar

Det tas spesifikt forbehold om feil og mangler i kartet.

Eierandel

25 / 100

Eiendomsopplysninger

Adkomstvei

Eiendommen er tilknyttet offentlig vei, via privat adkomst.

Regulering

FOSSUMFELTET, FELT D

Kjøper bør å sette seg inn i planer som gjelder eiendommen. Her vil det være informasjon som blant annet er styrende for eiendommens utnyttelse og bruk og det tas spesifikt forbehold om dette.

Tinglyste/andre forhold

(Kartgrunnlag for regulering, areal og kommuneplan: ©GEOVEKST (Statens kartverk) og Norsk institutt for skog og landskap. Det tas forbehold om feil og mangler i kartet).

Boligsameie

Boligen er en del av ett boligsameie. Dette betyr juridisk at alle deleiere eier all tomtegrunn og bygningsmasse sammen men at hver enkelt seksjonseier har eksklusiv bruksrett på hoveddeler og tilleggsdeler til sin seksjon. I praksis tar alle seg av sin egen bolig utvendig og innvendig, men juridisk har alle blant annet vedlikeholdsansvar for alle bygninger på hele eiendommen, etter sameiebrøken.

Kommuneplan

KOMMUNEPLANENS AREALDEL 2022-2026

Kjøper bør sette seg inn i planer som gjelder eiendommen. Her vil det være informasjon som blant annet er styrende for eiendommens utnyttelse og bruk og det tas spesifikt forbehold om dette.

Fremmedartslista

Begrepet «fremmede arter» omfatter alle arter som har blitt spredd utenfor sitt naturlige utbredelsesområde ved hjelp av menneskelig aktivitet. Fremmedartslista utarbeides av Artsdatabanken og inneholder økologiske risikovurderinger av de ulike fremmede artene. Flere av artene på fremmedartslista er innførte hageplanter som har spredd seg ut i naturen og kalles «hagerømlinger». Selgers har ikke opplyst om at det finnes slike arter på tomten. Ved søk i Naturbase kart (<https://geocortex02.miljodirektoratet.no/vertigisstudio/web/?app=a3a09afee5c24c459c53a9a9ff0915f1>) er det ikke funnet noen kjente registreringer av fremmede arter. Det var vinter på befaringsdagen og eiendommen var snødekt. Det var ikke mulig å fysisk kontrollere for eventuelle vekster av fremmede arter. Jeg anbefaler at dette undersøkes ytterligere når det er sesong. Funn av fremmede arter kan medføre behov for tiltak for enkelte arter.

Kilder og vedlegg

Dokumenter

Beskrivelse	Dato	Kommentar	Status	Sider	Vedlagt
Egenerklæring	19.03.2025	Eiers egenerklæring er gjennomlest, se vurderinger i rapporten for utfyllende informasjon.	Gjennomgått		Nei
Energiattest.	10.03.2025		Gjennomgått		Nei
Dokumentasjon våtrom.	13.03.2025		Gjennomgått		Nei
Dokumentasjon håndverkstjenester.			Ikke gjennomgått		Nei
Takstingeniørens arealskisse fra befaring.	07.03.2025	Ligger i Samspill.	Gjennomgått		Nei
Eiendomsverdi.no og Statens kartverk.	03.03.2025		Gjennomgått		Nei
Samsvarserklæringer el-anlegg.	04.07.2023	Rehab bad Hangholen 50499	Gjennomgått		Nei
Byggegodkjente tegninger bolig.		Opplysning fra kommunen: Finner ikke tegninger på boligen.	Finnes ikke		Nei
Midlertidig brukstillatelse.	20.10.1981		Gjennomgått		Nei
Bruksrettigheter.			Ikke gjennomgått		Nei
Situasjonskart.	03.03.2025	Viste hvordan eiendommen var på befaringsdagen.	Gjennomgått		Nei
Ubekreftet grunnbok.	03.03.2025		Gjennomgått		Nei
E-post til kunde med forberedelser til befaring.	24.02.2025		Gjennomgått		Nei
Opplysninger fra forretningsfører.			Ikke gjennomgått		Nei
Dokumentasjon radon.			Finnes ikke		Nei
Rekvirent.	06.03.2025	Fremviste eiendommen.	Gjennomgått		Nei

Revisjoner

Versjon	Dato	Kommentar
1	20.03.2025	

Forutsetninger

Tilstandsrapportens avgrensninger

STRUKTUR OG REFERANSENIVÅ

• Rapporten baserer seg på krav i forskrift til avhendingslova (tryggere bolighandel). Rapportens struktur, metode og begrepsbruk følger i hovedsak Norsk Standard NS 3600:2018 (teknisk tilstandsanalyse ved omsetning av bolig), samt Takstbransjens retningslinjer for arealmåling når det gjelder fordeling mellom P-areal og S-areal.

• Bygningssakkyndig er ikke ansvarlig for tilbakeholdt eller uriktig informasjon, som har betydning for tilstandsvurderingen. Rapporten beskriver avvik, det vil si en tilstand som er dårligere enn referansenivået. Rapporten vil normalt ikke fremheve positive sider ved boligen ut over det som fremgår av tilstandsgradene.

• For anbefalte tiltak ved TG2 og TG3 må du vurdere om tiltakene er nødvendige og lønnsomme. Hva det vil koste å utbedre rom eller bygningsdeler vil avhenge av registrerte avvik og tiltak som kommer frem i rapporten. Anslaget er gitt på generelt grunnlag basert på prisintervaller. Anslaget må ikke forveksles med en konkret vurdering og tilbud fra en entreprenør eller håndverker. Utbedringskostnadene vil også avhenge av personlige preferanser og markedspris på materialer og tjenesteyter.

• Vurdering mot byggeregler
Den bygningssakkyndige vil vurdere boligen mot hvordan det var vanlig å bygge og regler som gjaldt på søknadstidspunktet. Noen rom og bygningsdeler slik som bad og vaskerom, og forhold som gjelder sikkerhet mot brann, rekkverk og trapper osv., vil den bygningssakkyndige vurdere mot dagens regelverk. Etter dagens regelverk vil disse kunne få en tilstandsgrad 2 eller 3 uten at det nødvendigvis er krav om at avviket må utbedres.

PRESISERINGER

Tilstandsrapporten gjelder hovedbygget. Tilleggsbygninger, som for eksempel garasje, gis kun en enkel beskrivelse.

Avvik er vurdert ut fra tekniske forskrifter på godkjenningstidspunktet for bygget. Noen bygningsdeler er vurdert etter gjeldende teknisk forskrift på befaringstidspunktet. Dette gjelder blant annet:

i. våtrom (bad, vaskerom) og andre fuktutsatte rom

ii. forhold knyttet til brann, rømming, sikkerhet, for eksempel rekkverkhøyder/åpninger, ulovlige bruksendringer, brannceller osv.

• For skjulte konstruksjoner, som vann og avløp uten dokumentasjon, er kvalitet og alder vurdert.

• Fastmonterte installasjoner, for eksempel innfelt belysning og høyttalere, skal ikke demonteres for å sjekke dampsperran bak. Dette er av hensyn til bygningssakkyndiges kompetanse og risikoen for skade.

• Kontroll av fukt i konstruksjonen ved hulltaking i bad og vaskerom (våtrom), rom under terreng (kjelleretasje, underetasje og sokkeetasje) eller andre bygningsdeler, skal skje etter eiers aksept. Hulltaking av våtrom og rom under terreng kan i visse tilfeller unnlates (ref. forskrift til avhendingslova).

• Kontroll av romfunksjoner for P-ROM blir bare utført når det ikke

foreligger godkjente og byggemeldte tegninger, eller når tegninger ikke stemmer med dagens bruk.

• Bygningssakkyndig gir en forenklet vurdering av branntekniske forhold og elektriske installasjoner i boligen hvis det er mer enn fem år siden siste el-tilsyn. Ved behov for grundigere undersøkelser, kan bygningssakkyndig anbefale boligkjøper ta kontakt med offentlige myndigheter eller en kvalifisert elektrofaglig fagperson.

TILLEGGSUNDERSØKELSER

Etter avtale med eier kan tilstandsanalysen utvides til også å omfatte tilleggsundersøkelser utover minimumskravet i forskriften.

BEFARINGEN

Rapporten gir en vurdering av byggverk og bygningsdeler som bygningssakkyndig har observert, og som fremkommer av forskrift til avhendingslova. Rapporten er likevel ingen garanti for at det ikke kan finnes skjulte feil, skader og mangler. NS 3600:2018 (teknisk tilstandsanalyse ved omsetning av bolig) har undersøkelsesnivå 1 til 3, hvor nivå 1 er det laveste og basert på visuell observasjon. Rapporten er basert på undersøkelsesnivå 1, med noen få unntak: våtrom og rom under terreng.

I praksis betyr dette at:

• befaringen skal begrenses til kun visuelle observasjoner på tilgjengelige flater uten fysiske inngrep (f.eks. riving).

• flater som er skjult av snø eller på annen måte ikke er tilgjengelige eller skjult, blir ikke kontrollert.

• det blir ikke utført funksjonsprøving av bygningsdeler, som isolasjon, piper, ventilasjon, elektrisk anlegg, osv.

• det gis ikke en vurdering av boligens tilbehør, hvite- og brunevarer og annet inventar. Dette gjelder også integrert tilbehør.

• inspisering av yttertak er basert på det som er synlig, normalt på innsiden fra loftet og utvendig fra stige/bakkenivå. I en del situasjoner er det ikke sikkerhetsmessig forsvarlig å undersøke taket fra utsiden, og da vil vurderingen være basert på alder og materialer.)

• stikkprøvetakninger er tilfeldig valgt og kan innebære kontroll under overflaten med spiss redskap eller lignende.

UTTRYKK OG DEFINISJONER

• Referansenivå: kravet til bygningsdelen eller rommet på byggetidspunktet.

• Tilstand: byggverkets eller bygningsdelens tekniske, funksjonelle eller estetiske status på et gitt tidspunkt.

• Symptom: forhold som gir indikasjon på hvilken tilstand et byggverk eller en bygningsdel befinner seg i. Benyttes ved beskrivelse av avvik og alder.

• Skadegjørerere: i hovedsak råte, sopp og skadedyr.

• Fuktsøk: overflatesøk med egnet søkeutstyr som fuktindikator eller visuelle observasjoner.

Forutsetninger

•Fuktmåling: måling av fuktinnhold i materiale eller i bakenforliggende konstruksjon ved bruk av egnet måleutstyr, blant annet hammerlektrode og pigger.

•Hulltaking: boring av hull for inspeksjon og fuktmåling i risikoutsatte konstruksjoner, primært i tilstøtende vegger til bad, utforede kjellervegger og eventuelt i oppforede kjellergulv.

•Normal slitasje: forventet slitasje av materiale i overflaten som er basert på enkle visuelle observasjoner. Kan vurderes sammen med bygningsdelens alder.

•Forventet gjenværende brukstid: anslått tid et byggverk eller en del av et byggverk vil kunne tjene sitt formål (NS 3600:2018, termer og definisjoner punkt 3.9).

AREALBEREGNING FOR BOENHETER

•Areal fastsettes etter Forskrift til avhendingsloven og Norsk Standard 3940 Areal- og volum-beregninger av bygninger fra 2023.

•Areal oppgis i hele kvadratmeter i rapporten, og gjelder for det tidspunkt oppmålingen fant sted.

•Bruksareal (BRA) er det måleverdige arealet som er innenfor omsluttete vegger målt i gulvhøyde (bruttoareal minus arealet som opptas av yttervegger). I tillegg til gulvhøyde gjelder regler om fri bredde for at arealet skal være måleverdig, med betydning for BRA av for eksempel loft med skråtak. BRA består av internt bruksareal (BRA-i), eksternt bruksareal (BRA-e) og innglasset balkong mv (BRA-b). Terrasse- og balkongareal (TBA) opplyses der tilstandsrapporten skal benyttes i boligomsetningen og der det er aktuelt. I tillegg kan gulvareal (GUA) og areal med lav takhøyde (ALH) opplyses sammen med BRA der det er aktuelt og en del av oppdraget. Rom skal ha atkomst og gangbart gulv for å kunne regnes som BRA/måleverdig areal.

•Arealet måles og oppgis dersom arealet oppfyller krav til måleverdighet, slik som at arealet må ha minst en bredde på 0,6m og minst en høyde på 1,9 m osv. Et rom kan være i strid med teknisk forskrift og mangle godkjenning hos kommunen for den aktuelle bruken, uten at dette får betydning for om arealet måles og oppgis i tilstandsrapporten. Når arealet måles tas det ikke hensyn til om arealet er lovlig oppført eller om bruken er lovlig, bruksendringer, lysforhold eller andre sikkerhetsmangler.

•Eiendommens markedsverdi kan ikke baseres på en rent matematisk beregning i forhold til antall kvadratmeter opplyst i rapporten. Opplysninger om areal kan altså ikke alene benyttes for beregning av eiendommens verdi.

•Rom som ligger utenfor boenheten, men som eier har påvist og/eller opplyst at tilhører boenheten, er oppmålt og inkludert i BRA-e. Det er ikke fremvist dokumentasjon på at rommet tilhører boenheten, med mindre dette er angitt særskilt. Rom utenfor boenheten kan omdisponeres av borettslaget/sameiet og dette kan påvirke boligens BRA. Vær oppmerksom på at NS 3940:2023 og eierseksjonsloven har ulik definisjon av fellesareal. Ved arealmåling gjelder NS 3940:2023 som definerer fellesareal slik: "Delen av bygning som brukes av to eller flere bruksenheter eller til bygningens forvaltning, drift eller vedlikehold.

•I en overgangsperiode skal rapporter som benyttes i boligomsetningen eller dersom det er en del av oppdraget også opplyse om fordelingen mellom P-ROM og S-ROM med utgangspunkt i definisjonene som fremkommer av veiledningen til Norsk Standard 3940 Areal- og volum-beregninger av bygninger fra 2012. Fordelingen mellom P-ROM og S-ROM er basert på

veiledningen og bygningssakkyndiges eget skjønn. P-ROM er måleverdige rom som benyttes til kort eller langt opphold. S-ROM er måleverdige rom som benyttes til lagring, og tekniske rom. Bruken av et rom på befaringstidspunktet har betydning for om rommet defineres som P-ROM eller S-ROM. Dette betyr at rommet både kan være i strid med teknisk forskrift og mangle godkjenning i kommunen for den aktuelle bruken, uten at dette vil få betydning for valg av arealkategori.

•Se øvrig informasjon om areal i rapporten, Norsk Standard 3940 (2012 og 2023) og veiledningen til disse.

PERSONVERN

Verdi, takstingeniøren og takstforetaket behandler personopplysninger som takstingeniøren trenger for å kunne utarbeide rapporten. Personvernerklæring med informasjon om bruk av personopplysninger og dine rettigheter finner du her [Personvernerklæring - iVerdi](#)

Det tas spesifikt forbehold om at årstall, utskiftninger/fornyelser av rom og bygningsdeler, samt forhold knyttet til vann og avløp, adkomstvei med mer er i henhold til opplysninger gitt av rekvirent/eier/tilstedeværende, med mindre annet fremgår. Takstingeniøren er ikke gjort kjent med andre forhold som kan ha innvirkning på verdien enn det som er nevnt i dokumentet. Takstingeniøren tar forbehold om skjulte feil og mangler og forutsetter at bygget er godkjent slik det fremstod på befaringsdagen sammen med fremlagt dokumenter. Det er fuktutstyret protimeter MMS som er brukt ved fuktøk og fuktmålinger i denne rapporten, ved målinger er resultat korrigert for blant annet temperatur og materiale.

Der det er anbefalt ytterligere undersøkelser og tiltak på bygningsdeler kan Takstgruppen AS bistå med dette på timebasis utover undersøkelsenivå i denne rapporten. Bilder med avvik i rapporten er eksempelbilder fra befaringen, det er ikke bilder av alle avvik.

Rapporten er utarbeidet blant annet ved hjelp av fraseverktøy (automatisk tekst). Dette er forklaringen på at det blir en del stikkord og ikke hele setninger enkelte steder i rapporten.

Der det er satt tilstandsgrad 2 i denne rapporten må det utføres tiltak for å lukke avvikene.

Rapporten kan brukes i inntil ett år etter befaringdatoen, og kan ikke gjenbrukes ved flere boligsalg i denne perioden. For eiendomsoverdragelser fra 1.1.2024, må selger sørge for at areal i rapporten er oppdatert og følger ny bransjestandard for areal. Skjer det endringer, oppstår skader også videre på boligen, bør du som selger be om oppdatert rapport.

Malen til denne rapporten, inkludert standardtekstene fra Takstgruppen AS, er vernet etter åndsverkloven og kan kun benyttes av foretakene som er en del av Takstgruppen AS. For andre aktører er eksemplarframstilling av malen og standardtekster, som utskrift og annen kopiering til bruk som grunnlag for tilsvarende rapporter, bare tillatt når det er hjemlet i lov (kopiering til privat bruk, sitat o.l.) eller avtale med Takstgruppen AS. Utnyttelse i strid med lov eller avtale kan medføre erstatnings- og straffeansvar.

Det tas spesifikt forbehold om at kommentarene i denne rapporten og forutsetningene gjelder denne eiendommen.

For spørsmål tilknyttet rapporten ta kontakt med takstingeniøren som har utført rapport eller kvalitet@takstgruppen.as.