

Tilstandsrapport

📍 Ansgar Sørliens vei 30, 0576 OSLO

📖 OSLO kommune

gnr. 128, bnr. 48

Andelsnummer 57

Sum areal alle bygg: BRA: 94 m² BRA-i: 92 m²



Befaringsdato: 04.09.2024

Rapportdato: 06.09.2024

Oppdragsnr.: 22030-24174

Referansenummer: JS1281

Autorisert foretak: Taksator AS

Sertifisert Takstingeniør: Lars Erik Haga Kåsin

Vår ref:



Rapporten kan brukes i inntil ett år etter befaringsdatoen, og kan ikke gjenbrukes ved flere boligsalg i denne perioden. For eiendomsoverdragelser fra 1.1.2024, må selger sørge for at areal i rapporten er oppdatert og følger ny bransjestandard for areal. Skjer det endringer, oppstår skader også videre på boligen, bør du som selger be om oppdatert rapport.

Norsk takst

Norsk takst er bransjeorganisasjonen for landets bygningssakkyndige og takstforetak, med om lag 1400 sertifiserte medlemmer fordelt på omtrent 1000 bedrifter. I boligomsetningen regnes takstrapportene som et helt avgjørende element i den informasjonen som gjøres tilgjengelig for kjøper. Årlig leverer medlemmene rundt 120.000 slike takster. Det gir unik oversikt over norske boliger, og bidrar til at alle oppdrag kan utføres med utgangspunkt i erfaringsbasert kvalitet.



Det stilles høye krav til utdanning, sertifisering og yrkesetikk. Norsk takst er opptatt av at boligomsetningen skal være trygg, og legger vekt på å opptre uavhengig av andre bransjeaktører. Bygningssakkyndige fakturerer sine tjenester uten hensyn til hvilken pris som oppnås, og skal heller ikke på annen måte ha noen egeninteresse knyttet til handelen.

Uavhengighet og god fagkunnskap har over tid bygget troverdighet og tillit. Både selger og kjøper skal kunne stole på bygningssakkyndiges vurderinger. For tilfeller der det likevel skulle oppstå misnøye med utført arbeid, har vi sammen med Forbrukerrådet etablert en klagenemnd.

Norsk takst har en sentral rolle i utviklingen av norske standarder, regler og profesjonsprinsipper, og representerer bransjen i alle relevante internasjonale fora. Dette sikrer at norske bygningssakkyndige tidlig kan tilpasse seg krav og bransjetrender fra utlandet, samtidig som takseringsfaget får en norsk stemme på verdensbasis. Organisasjonen bidrar i næringspolitisk sammenheng, og har vært en pådriver for å sikre at lover og regler gir trygghet for forbrukerne i boligomsetningen.

Taksator AS

Taksator AS er et godt etablert og uavhengig takseringsselskap som har levert takstrapporter, tilstandsrapporter og rådgivningstjenester siden 1986.

Vi har en solid posisjon blant Stor-Oslos ledende takseringsfirmaer og har bred kompetanse med ansatte som har bakgrunn som tømrere, rørleggere og ingeniører med høy byggteknisk kompetanse.

Vi har lang erfaring med oppdrag av varierende størrelse for private kunder, eiendomsmeglere, og offentlige etater.

Parallelt med dette har vi vektlagt arbeid med teknisk og økonomisk oppfølging av bygg under oppføring.

Vi påtar oss også arbeider av fremdriftsmessige karakter og for byggelånoppfølging.

Alt vårt arbeid er tuftet på ideen om å levere gode og utfyllende rapporter basert på kunnskap, god arbeidsmetodikk, riktige verktøy og faglig skjønn – med profesjonell integritet i behold.

Se vår hjemmeside for øvrig informasjon: www.taksator.no

Rapportansvarlig

Lars Erik Haga

Lars Erik Haga Kåsin

Uavhengig Takstingeniør

leh@taksator.no

970 45 940



Dette trenger du å vite om tilstandsrapporten



Hva er en tilstandsrapport?

En tilstandsrapport beskriver synlige skader/avvik eller tegn på skader/avvik på boligen. Rapporten fremhever vanligvis ikke positive egenskaper ved boligen.



Hva vurderer en bygningsakkyndig?

Den bygningsakkyndige vurderer boligen ut fra hva man kan forvente av en bygning av samme alder og type. Vurderingen gjøres som regel mot hvordan det var vanlig å bygge og regler som gjaldt da boligen ble oppført (søknadstidspunktet). Forhold som er vanlige for bygningens alder, slik som slitasje etter normal bruk regnes ikke som avvik.



Hva inneholder tilstandsrapporten?

Den bygningsakkyndige undersøker rom og bygningsdeler slik det kommer frem av [Forskrift til avhendingsloven](#). Tilstandsrapporten inneholder bare avvik som den bygningsakkyndige kan se eller kontrollere med enkle hjelpemidler. Det gjøres ikke nærmere undersøkelser slik som åpning av vegger eller andre bygningsdeler. I vegg mot våtrom og rom under terreng kan det borres et hull for å gjøre enkle undersøkelser slik som fuktsøk.

Når du kjøper en brukt bolig

Når du kjøper en brukt bolig, er det viktig å være oppmerksom på at dette ikke kan sammenlignes med å kjøpe en ny bolig. Måten boligen ble bygget på kan være annerledes enn i dag. Bygninger svekkes over tid, og utsettes for slitasje blant annet på grunn av bruk og vær og vind. Mange boliger fornyes helt eller delvis, noen i flere omganger, eller det oppføres tilbygg. Særlig for boliger som er pusset opp eller endret, er det viktig å merke seg at fornyelse av overflater ikke nødvendigvis betyr at bygningsdeler under er forbedret.

Vurdering mot byggeår

Den bygningsakkyndige vil vurdere boligen mot hvordan det var vanlig å bygge og regler som gjaldt da bygningen ble oppført (søknadstidspunktet). Den bygningsakkyndige ser etter avvik som har betydning for og som reduserer boligens funksjon og verdi, og som kommer frem av Forskrift til avhendingslova.

Noen rom og bygningsdeler slik som bad og vaskerom, og forhold som gjelder sikkerhet mot brann, rekkverk og trapper osv., vil den bygningsakkyndige vurdere mot dagens regelverk. Etter dagens regelverk vil disse kunne få en tilstandsgrad 2 eller 3 uten at det nødvendigvis er krav om at avviket må utbedres.

Tilstandsrapporten beskriver ikke hele boligen

BYGNINGSSAKKYNDIGE SER FOR EKSEMPEL IKKE PÅ (MED MINDRE BYGNINGSDELEN ER NEVNT I RAPPORTEN)

- vanlig slitasje og normal vedlikeholdstilstand
- bagatellmessige forhold som ikke påvirker bygningens bruk eller verdi vesentlig
- etasjeskillere
- tilleggsbygg slik som garasje, bod, anneks, naust også videre
- utvendige trapper
- støttemurer
- skjulte installasjoner
- installasjoner utenfor bygningen
- full funksjonstesting av el- og VVS-installasjoner
- geologiske forhold og bygningens plassering på grunnen
- bygningens planløsning
- bygningens innredning
- løsløre slik som hvitevarer
- utendørs svømmebasseng og pumpeanlegg
- bygningens estetikk og arkitektur
- bygningens lovlighet (bortsett fra bruksendringer, brannceller og forhold som åpenbart kan påvirke helse, miljø og sikkerhet)
- fellesarealer (med mindre boligeier har vedlikeholdsplikt for fellesarealer og dette er kjent for bygningsakkyndig, eller fellesarealet har en særlig tilknytning til boligen).

© iVerdi 2023 © Norsk takst 2023

Malen til denne rapporten, inkludert standardtekstene fra Norsk takst, er vernet etter åndsverkloven og kan kun benyttes av medlemsforetakene i Norsk takst og av takstingeniører som er sertifisert i slikt foretak, samt av kunder hos iVerdi og studenter hos NEAK. For andre aktører er eksemplarframstilling av malen og standardtekster, som utskrift og annen kopiering til bruk som grunnlag for tilsvarende rapporter, bare tillatt når det er hjemlet i lov (kopiering til privat bruk, sitat o.l.) eller avtale med Norsk Takst ([Forside](#)) eller iVerdi ([Hjem-iVerdi](#)).

Utnyttelse i strid med lov eller avtale kan medføre erstatnings- og straffansvar.

Dette trenger du å vite om tilstandsrapporten

Tilstanden vurderes med ulike tilstandsgrader

Tilstanden gir uttrykk for en gitt forventet tilstand, blant annet vurdert ut fra alder og normal bruk. Ved Tilstandsgrad 0 (TG0) og Tilstandsgrad 1 (TG1) gir den bygningssakkyndige normalt ingen begrunnelse for valg av tilstandsgrad. Grunnen er at bygningen eller bygningsdelen da bare har normal slitasje. Ved skjulte konstruksjoner kan alder alene avgjøre tilstandsgrad. Når bygningssakkyndige anbefaler tiltak, for eksempel utbedringer, må brukeren av rapporten vurdere om tiltakene er nødvendige og lønnsomme.

Når den bygningssakkyndige velger tilstandsgrad, baseres vurderingen på faste kriterier som følger av gjeldende bransjestandard for Teknisk tilstandsanalyse ved omsetning av bolig og Forskrift til avhendingslova.



TILSTANDSGRAD 0, TG0: INGEN AVVIK

Bygningsdelen skal være tilnærmet ny, ikke vise tegn på slitasje og det skal være lagt frem dokumentasjon på faglig god utførelse. Det er ingen merknader til delen.



TILSTANDSGRAD 1, TG1: MINDRE AVVIK

Bygningsdelen skal bare ha normal slitasje, og straktiltak skal ikke anses som nødvendig. Graden kan også brukes når delen er ny, men der dokumentasjon på faglig god utførelse mangler.



TILSTANDSGRAD 2, TG2: VESENTLIGE AVVIK OG MINDRE AVVIK SOM ETTER NS 3600 GIR TG 2

Bygningsdelen skal enten ha feil utførelse, en skade eller symptomer på skade, sterk slitasje eller nedsatt funksjon. Graden gis når bygningsdelen trenger vedlikehold eller tiltak i nær fremtid. Graden skal også brukes når delen er gammel og det er grunn til å varsle om faren for skader på grunn av alderen, eller når det er grunn til å overvåke delen spesielt på grunn av fare for større skader eller følgeskader.

Ved avvik som ikke krever umiddelbare tiltak (ingen umiddelbar kostnad) så blir TG2 markert med en lysere farge.



TILSTANDSGRAD 3, TG3: STORE ELLER ALVORLIGE AVVIK

Denne tilstandsgraden brukes ved kraftige tegn på forhold som man må regne med trenger utbedring straks eller innen kort tid. Det er påvist funksjonssvikt eller sammenbrudd.



IKKE UNDERSØKT/IKKE TILGJENGELIG FOR UNDERSØKELSE

Det kan være avvik/skader som ikke er avdekket.

Hva er et anslag på utbedringskostnad?

Hva det vil koste å utbedre rom eller bygningsdeler, er et forsiktig anslag basert på nåværende kvalitet, registrert avvik og angitte tiltak i rapporten. Anslaget er gitt på generelt grunnlag og må ikke forveksles med et pristilbud fra en håndverker. Det kan foreligge avvik og tiltak som ikke kommer frem av rapporten.

Utbedringskostnad avhenger blant annet av personlige valg av og markedspris på materialer og tjenesteyter.

I rapporten skal det settes anslag for utbedringskostnad for TG3, og slikt anslag kan også gis ved TG2.



Beskrivelse av eiendommen

Hjørneleilighet over to plan.
Beliggende i bydel Grünerløkka.
Bygningen står på byantikvarens liste over bevaringsverdige bygninger (gul liste), og er en del av Borettslaget Lille Tøyen Hageby.

Leiligheten er basert på naturlig ventilasjon som var vanlig på oppføringstidspunktet.
Avtrekk via ventiler.
Tilluft via spalter i vinduer.

Elektrisk oppvarming via panelovner og varmekabler.
Frittstående vedovn i stuen.

Flislagt badrom i kjelleretasjen.
Servantskap med glatte, folierte fronter.
Laminat benkeplate med nedfelt servant.
Speil på vegg over servant.
Belysning via nedfelt spottkasse over speil.
Opplegg for vaskemaskin og tørketrommel.
Dusjhjørne med svingdører i glass, sluk i sone, håndholdt dusjhode og termostatstyrt blandebatteri.
Veggmontert toalett.

Toalettrom.
Innredning med heldekkende servant.
Gulvmontert toalett.
Speil på vegg over servant.
Belysning via lampe i himling.
Utenpåliggende rør i forkrommede kobberør.

Kjøkkenet er fornyet med nye fronter i 2024, og holder ellers en normal standard.
Fremstår som vedlikeholdt.
Innredning med glatte, folierte fronter.
Laminat benkeplate med planlimt kum i rustfritt stål
Belysning via lyslist (LED) under overskap.
Kjøkkenet har opplegg for platetopp, oppvaskmaskin, stekeovn, og frittstående kjøleskap.

Leiligheten disponerer en ekstern bod i felles trappegang.
Egen hage tilknyttet seksjonen.

Det henvises til rapporten i sin helhet.

Arealer

[Gå til side](#)

Forutsetninger og vedlegg

[Gå til side](#)

Lovlighet

[Gå til side](#)

Hjørneleilighet over to plan.

- Det foreligger godkjente og byggemeldte tegninger, men det er avvik fra disse.

Det er utstedt ferdigattest på eiendommen datert 27.09.1926.

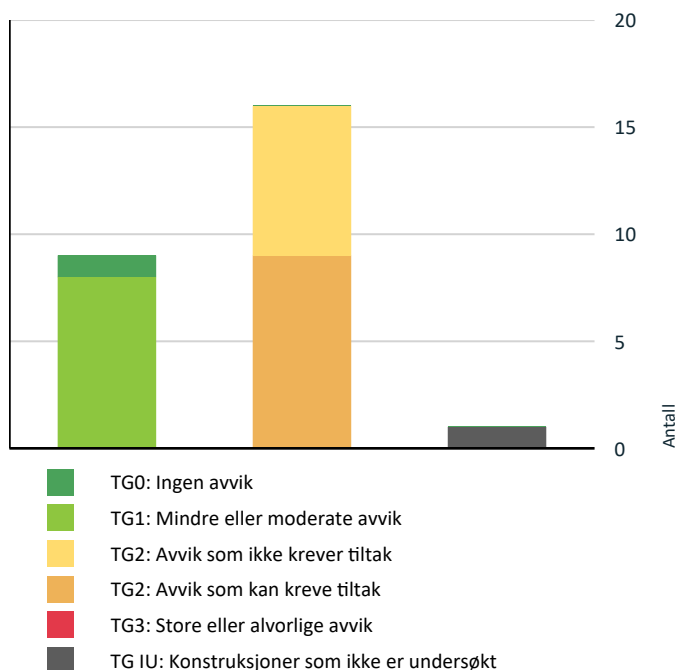
Det gjøres oppmerksom på at boligmassen er oppført i 1918-1922, før dagens regler om midlertidig brukstillatelse og ferdigattest.

Dagens planløsning fraviker fra godkjente byggetegninger. I kjelleren var det opprinnelig vedkj., matkj., bryggerhus og WC.

Det gjøres oppmerksom på at kjellervinduer er satt inn, trapp mellom etasjene er etablert samt at kjeller er innredet og tatt i bruk uten at det foreligger byggesak og ferdigattest for dette. Det betyr at det er ikke søkt om bruksendring for arealer i kjeller, og ombygningen/innredningen er ikke byggemeldt.

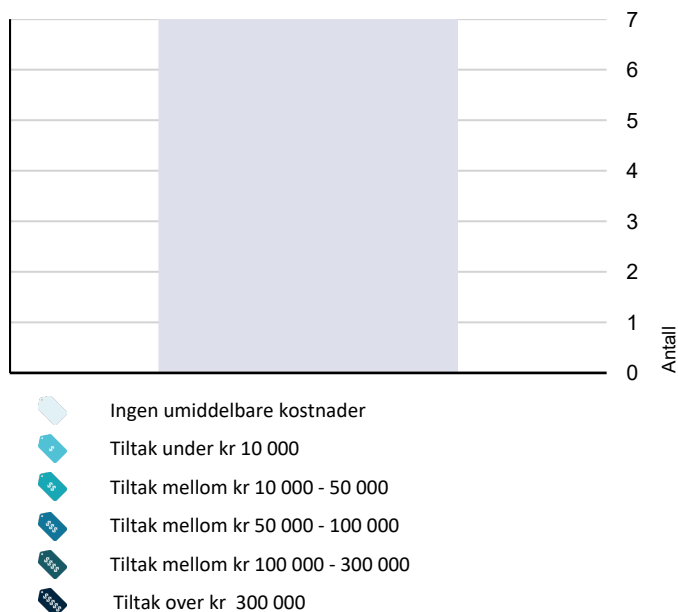
Sammendrag av boligens tilstand

Fordeling av tilstandsgrader



Vil du vite mer om tilstandsgrader? Se side 4.

Anslag på utbedringskostnad



Hva er anslag på utbedringskostnad? Se side 4.

Spesielt for dette oppdraget/rapporten

Rapporten/befaringen er avholdt etter beste skjønn og i henhold til gjeldende instruks og retningslinjer. Hjemmel er

kontrollert utfra "Norges Eiendommer".

Det elektriske anlegget og røropplegget er ikke inngående vurdert, eventuelt kun beskrevet.

Det er ikke foretatt inngående vurdering av el-anlegg fordi dette ligger utenfor takstmannens kompetanseområde. Eier av bolig har selv ansvar for el-anlegg og bør jevnlig sørge for el-sjekk fra godkjent kontrollinstans.

Det tas forbehold om at det kan foreligge udokumenterte utvidelser eller endringer av elektrisk anlegg som ikke er dokumentert eller informert om.

Konstruksjoner over terreng er besiktiget fra bakkenivå. Der det i rapporten er foretatt antakelser, er dette fordi angjeldende forhold ikke har latt seg bringe på det rene. Besiktigelsen blir kun utført på lett tilgjengelige deler av konstruksjoner.

Endret bruk, kan over tid avdekke skjulte feil og mangler som ikke oppdages ved visuell kontroll.

Arealer er målt med håndholdt lasermåler i henhold til de til enhver tids gjeldende måleregler (NS3940) og ifølge gjeldende måleregler (NS3940) er følgende medregnet: "Frittliggende rør, montasjekanaler, peiser og piper".

I sammenfattet beskrivelse og under de ulike bygningsdeler er det gjort rede for de oppgraderinger som er foretatt og eventuelle svakheter som er registrert.

Det er ingen forutsetning at rom som er medtatt i BRA-i oppfyller krav i byggeforskrifter til varig opphold. I hovedsak er det dagens bruk av rommene på befaringstidspunktet som bestemmer betegnelsen, uavhengig av hva som er godkjent av bygningsmyndighetene. I mange tilfeller må takstmannen la sitt skjønn overstyre hovedregelen. Dette betyr at rommene kan defineres som BRA selv om de er i strid med byggeforskriftene. Takstmannen har ikke undersøkt/vurdert regulering eller andre forhold i bygningsetaten, for øvrig ingen spesielle forhold takstmannen ble gjort kjent med på befaringsdagen.

Ved evt. åpning av konstruksjoner kan feil og mangler avdekkes også utover det som er omtalt i rapporten.

Det gjøres oppmerksom på at dette er en tilstandsrapport på nivå 1, dvs kun en visuell befaring, uten åpning av konstruksjoner.

Merk at dagens krav til isolering og tetthet mv er strengere enn da bygget ble oppført. Tilstandsanalysen er basert på en visuell befaring og registrering av symptomer.

Rapporten begrenser seg til leiligheten og det som normalt vil omfattes av eiers selvstendige vedlikeholdsansvar som seksjons- eller andelseier.

Normalt utgjør dette alt innenfor leilighetens/seksjonens/andelens vegger.

Tilstandsrapporten tar derfor ikke for seg bygningens fellesdeler som for eksempel tak, yttervegger, grunnmur, drenering, og felles tekniske installasjoner.

På forespørsel har eier opplyst at de ikke er kjent med at boligen har skjulte feil eller mangler, offentlige pålegg som ikke

Sammendrag av boligens tilstand

er utført eller vedtak som medfører eller har medført nytt låneopptak/økning av utgifter, utover det som er nevnt i rapporten.

Opplysninger om utførte arbeider, årstall og øvrige opplysninger i rapporten er basert på opplysninger gitt av eier/beboer/revirent eller fremlagt dokumentasjon.

NB! Eier/revirent plikter å lese gjennom rapporten for å avdekke evt. feilaktige opplysninger før bruk.

Oppsummering av avvik

Vil du vite mer? Se på rommet eller bygningsdelen senere i rapporten.

Hjørneleilighet over to plan.

! TG IU KONSTRUKSJONER SOM IKKE ER UNDERSØKT

! Våtrom > Kjeller > Bad > Tilliggende konstruksjoner våtrom [Gå til side](#)

! TG 2 AVVIK SOM KAN KREVE TILTAK

! Innvendig > Rom Under Terreng [Gå til side](#)

! Innvendig > Innvendige trapper [Gå til side](#)

! Våtrom > Kjeller > Bad > Overflater Gulv [Gå til side](#)

! Våtrom > Kjeller > Bad > Sluk, membran og tettesjikt [Gå til side](#)

! Våtrom > Kjeller > Bad > Sanitærutstyr og innredning [Gå til side](#)

! Våtrom > Kjeller > Bad > Ventilasjon [Gå til side](#)

! Spesialrom > 1. Etasje > Toalettrom > Overflater og konstruksjon [Gå til side](#)

! Tekniske installasjoner > Avløpsrør [Gå til side](#)

! Tekniske installasjoner > Varmtvannstank [Gå til side](#)

! TG 2 AVVIK SOM IKKE KREVER UMIDDELBARE TILTAK

! Utvendig > Vinduer [Gå til side](#)

! Innvendig > Overflater [Gå til side](#)

! Innvendig > Etasjeskille/gulv mot grunn [Gå til side](#)

! Innvendig > Radon [Gå til side](#)

! Innvendig > Innvendige dører [Gå til side](#)

! Våtrom > Kjeller > Bad > Overflater vegger og himling [Gå til side](#)

! Tekniske installasjoner > Ventilasjon [Gå til side](#)

Tilstandsrapport

HJØRNELEILIGHET OVER TO PLAN.



Byggeår
1918

Kommentar
Iflg. Norges Eiendommer.

Standard

Normal standard på bygget ut ifra alder/konstruksjon - jamfør beskrivelse under konstruksjoner.

Vedlikehold

Bygget er jevnlig vedlikeholdt.

UTVENDIG

! TG 2 Vinduer

Vinduer med 1+2-lags glass og trekarmer samt vinduer med 2-lags glass og trekarmer.

Enkelte vinduer er merket med produksjonsår 1987, 2006, og 1994.

Det bør på generelt grunnlag påregnes at vinduer har behov for justering med jevne mellomrom.

Vurdering av avvik:

- Det er påvist at enkelte vinduer er vanskelig å åpne/lukke.
- Karmene i vinduer er slitte og det er sprekker i trevirket.

Vindusglass er hele og det ble ikke observert punkteringer. Ved befaringen ble det ikke foretatt kontroll på åpne- og lukkemekanismer av alle vinduer, men det ble registrert at enkelte subbet noe mot karm.

Punkterte glass kan være vanskelig å avdekke med sikkerhet under forskjellig type vær og lys.

Det utelukkes ikke at det kan forekomme punkterte glass som ikke ble registrert på befaringstidspunktet.

Det påpekes at vinduer er over 20 år gamle og har oversteget forventet levetid.

Likevel oppfyller bygningsdelene tiltenkt funksjon.

TG 2 er gitt som en påpekelse da vinduer har høy alder med høyere sannsynlighet for punktering samt noe redusert isoleringsevne sammenlignet med dagens/nye vinduer.

Konsekvens/tiltak

- Det må påregnes noe vedlikehold og at enkelte vinduer må skiftes ut.

Bygningsdelene oppfyller tiltenkt funksjon men utskiftning må påregnes på sikt.

Kostnadsestimat: Ingen umiddelbar kostnad

! TG 1 Nyere vinduer

Vinduer med trerammer og isolerglass, merket med produksjonsår 2010.

Vindusglass er hele og det ble ikke observert punkteringer på befaringstidspunktet.

Ved befaringen ble det foretatt stikkprøvekontroll på åpne- og lukkemekanismer av enkelte vinduer.

Ingen unormale avvik registrert sett ut fra bygningsdelenes alder.

Tilstandsgrad er satt ut fra en helhetlig vurdering av bygningsdelenes stand, funksjonalitet samt alder.

Det bør på generelt grunnlag påregnes at vinduer har behov for justering med jevne mellomrom.

! TG 1 Dører

Brann klassifisert entrédør (B30).

Døren har malte overflater.

Det ble registrert mindre bruksmerker.

Det bør på generelt grunnlag påregnes at dører har behov for justering med jevne mellomrom.

Andre utvendige forhold

Bygning oppført i 1918 med bærende konstruksjoner og leilighetsskillende vegger i betong/mur.

Etasjeskillere i trekonstruksjoner.

Grunnmur i tegl/naturstein.

Yttervegger i murverkskonstruksjon, utvendig forblendet med spekket/slemmet tegl.

Antatt fundamentert til faste masser.

Valmtak i trekonstruksjon tekket med takstein.

Grunnforhold og drenering:

Det er ikke foretatt noen geotekniske undersøkelser og det er dermed begrenset muligheter for nøyaktig kunnskap om byggegrunn og stabilitet.

Av naturlige årsaker er kontroll av drenering og drenerende masser begrenset.

Utover dette antas dreneringen å være utført i henhold til praksis og krav på byggetid.

Dreneringens levetid er avhengig av utførelse, belastning (bygningens

Tilstandsrapport

beliggenhet) og fyllmasser rundt dreneringen.
Grunnmur i naturstein/tegl, antatt fundamentert til fast grunn eller faste, komprimerte masser.

Bygningen stod ferdig i 1918 og er oppført etter byggetidens byggeforskrifter.
Den tilfredsstillende ikke nødvendigvis alle de krav som dagens byggeforskrifter stiller til bl.a. tetthet, ventilasjon og varmeisolering. Rapporten begrenser seg til boligen/leiligheten og det som normalt vil omfattes av eiers selvstendige vedlikeholdsansvar som eier.
Normalt utgjør dette alt innenfor boligens/leilighetens yttervegger. Tilstandsrapporten tilstandsvurderer derfor ikke bygningens fellesdeler som for eksempel tak, yttervegger, grunnmur, drenering, og felles tekniske installasjoner.
Balkonger/terrasser og vindu vurderes dersom takstmannen finner det relevant for leiligheten.

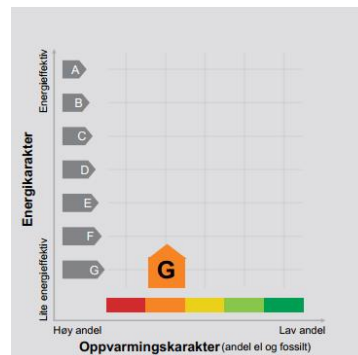
Generelt har alle bygninger (eldre og nyere) et fremtidig, løpende behov for vedlikehold.
Setninger kan ha oppstått og dette kan ha medført skjevheter i gulv og er derfor ikke unormalt.

Komponenter der vedlikehold og oppgraderinger er et felles ansvar for borettslaget/sameiet er beskrevet men ikke nødvendigvis tilstandsvurdert.

Alder i seg selv er definert som symptom på slitasje/utidsmessighet/svikt osv.
Det gjelder samtlige konstruksjoner, uansett alder og tilstand.
Det betyr at en bygningsdel og konstruksjon kan få TG2 på bakgrunn av høy alder men fortsatt være i en brukbar tilstand og funksjon.
Bygningsdelers og konstruksjoners alder er i hovedsak vurdert ut fra Sintef sine levetidstabeller.

Energiattest

Energiattest er datert til 04.09.2024.
Oppvarmingskarakter "G" er tildelt.



INNVENDIG

TG 2 Overflater

Kjeller:

Gulv:
Flislagt gulv på bad, og ellers i alle rom.

Eier opplyser at det er gulvvarme i alle rom.

Vegger:
Flisatte vegger på bad.
Ellers glatte, malte veggflater, panel og betong/mur.

Himlinger:
Glatte, malte himlingsflater, panel og takess.

Downlights på bad.

Etasjen har varierende tak og gulvhøyder.
Takhøyden ble i trapperom målt til ca. 2.35 m. mellom bjelkene.

1. Etasje:

Gulv:
Flislagt gulv på toalettrom og entré.
Ellers malt heltregulv.

Gulvvarme i entré.

Vegger:
Glatte, malte veggflater, tapet og panel.

Himlinger:
Glatte, malte himlingsflater og panel.

Takhøyden ble i stue målt til ca. 2.68 m.

Downlights er ikke demontert for inspeksjon.

Tilstandsgrad er satt ut fra en helhetlig vurdering.

Tilstandsrapport

Vurdering av avvik:

- Det er avvik:

Overflatene i boligen viser tegn på normal slitasje som er typisk for alderen slik som riper, hakk, avskallinger osv. men boligen fungerer med dette og funksjonen av rom og bygningsdeler er ikke nedsatt. Normal slitasje er forventet etter en viss tidsperiode, og det er opp til kjøperen selv om det ønskes å pusse opp, oppgradere eller modernisere overflatene for å gi boligen et oppdatert utseende og funksjonalitet.

Enkelte merker og riper i gulvet, samt stedvis skjevheter og ujevnheter på overflatene, som følge av normal aldring og slitasje. Tregulvet, viser naturlig oppsprekking.

Det ble registrert bom i enkelte fliser i underetasjen.

I forbindelse med en pågående skade, er deler av vegg i underetasjen åpent opp.

Eier opplyser at dette vil bli utbedret innen salg.

Konsekvens/tiltak

- Tiltak:

Leiligheten fungerer med avvikene da det kun er av estetisk karakter. Ved oppussing/oppgradering vil det være naturlig å utbedre avvikene.

Utskiftning/oppussing av enkelte overflater må påberegnes for å tilfredstille en TG1.

Kostnadsestimat: Ingen umiddelbar kostnad

TG 2 Etasjeskille/gulv mot grunn

Etasjeskiller i trekonstruksjoner, antas isolert med stubbloftfyll.

Gulv mot grunn i støpt betong.

Det ble utført målinger for å sjekke evt. planavvik i begge etasjer. Det ble registrert negative avvik utover gjeldende standard i 1.etasje.

Det påpekes at boligen var møblert ved befaringspunkt. Ved kontroll av planavvik er toleranseklasse PB lagt til grunn for målinger. Målinger foregår med laser og som oftes fra dørterskel mot motstående hjørne i rommet. På bakgrunn av dette er målinger utført på tilgjengelige steder og det kan derfor være avvik som ikke var målbare eller mulig å oppdage ved befaringspunkt.

Vurdering av avvik:

- Målt høydeforskjell på over 15 mm gjennom hele rommet. Tilstandsgrad 2 gis med bakgrunn i standardens krav til godkjente måleavvik.

1.Etasje:

Det ble målt gulvavvik utover gjeldende standard på 19 mm gjennom hele rommet på kjøkken.

Det ble målt gulvavvik utover gjeldende standard på 22 mm gjennom hele rommet i stuen.

Kjeller:

Det ble utført sjekk på to av soverommene og det ble ikke registrert avvik utover gjeldende standard.

Stedvis noe skjevheter og knirk i gulv/etasjeskille. Dette ansees som relativt normalt i gamle bygårder.

Konsekvens/tiltak

- For å få tilstandsgrad 0 eller 1 må høydeforskjeller rettes opp. Det vil imidlertid sjelden være økonomisk rasjonelt som et enkeltstående tiltak i en bolig som dette. Dersom boligen en gang skal renoveres, kan man vurdere slike tiltak.

Kostnadsestimat: Ingen umiddelbar kostnad

TG 2 Radon

Det er ikke opplyst om utførte radonmålinger. I borettslag, sameier og aksjeselskap pleier dette å gjøres som et felles tiltak.

Radon aktsomhet i området definert til "moderat" iht. Norges geologiske undersøkelseskart.

I samsvar med forskriftsmessige bestemmelser skal byggegrunnen være sikret mot radongass. Fjellgrunn og løsmasser i grunnen kan inneholde radon. Radon er en gass som har negativ påvirkning dersom den strømmer uhindret inn i bygninger fra grunnen. Radon når vanligvis ikke opp til overflaten i terrenget fordi jordmassene over utgjør et lufttett sjikt som radongassen vanligvis ikke trenger gjennom. Når en tomt graves ut blir sjiktet med lufttett jordsmonn punktert, og radonholdig jordluft kan trenge opp der den finnes i grunnen i større eller mindre grad. Alle bygninger skal derfor prosjekteres og utføres med radonforebyggende tiltak for å forhindre innstrømming av radon fra grunnen, og det er en forutsetning for godkjent rammesøknad at slik prosjektering er utført.

Vurdering av avvik:

- Det er ikke foretatt radonmålinger, og bygget er heller ikke utført med radonsperre.

Radon målinger blir anbefalt de fleste plasser for å danne seg et bilde av situasjonen angående risiko knyttet til eventuelt radon eksponering. Det kan ikke utelukkes at det kan finnes forhøyede verdier. Målinger er eneste reelle mulighet for påvisninger.

Konsekvens/tiltak

- Det bør gjennomføres radonmålinger.

For å lukke avviket må det fremlegges radonmålinger uten negative avvik.

Kostnadsestimat: Ingen umiddelbar kostnad

Tilstandsrapport

TG 1 Pipe og ildsted

Frittstående vedovn i stuen.
Vedovnen står på fliser som fungerer som en gnistfanger og beskytter gulvet mot glør og aske.
Feieluke i kjeller.

Ovnen har en tradisjonell, dekorativ stil.
Ovnen er laget av støpejern og har et høyt, slankt design med dekorative utskjæringer.

Det er opplyst at pipeløp ble rehabilitert med stålrør i regi av borettslaget.

Pipe og ildsteder er formelt ikke testet av takstmann eller vurdert og det forutsettes at de branntekniske krav er kontrollert og godkjent av den stedlige brann- og redningsetaten.

Bygningsdelene tilfredsstillende tiltenkt funksjon.
Det er ikke opplyst om feil, mangler eller avvik ved anlegget.

Tilstandsgrad er satt ut fra en visuell vurdering/inspeksjon.



TG 2 Rom Under Terreng

Punktet må sees i sammenheng med 'Drenering'

Rom under terreng er delvis bygd opp med grunnmur, bindingsverk med isolasjon og plater på innside.
Resterende rom har kun malte betongvegger.

Utførte yttervegger under terreng ansees generelt som en risikokonstruksjon/utsatt bygningsdel da det er begrensede muligheter for inspeksjon.

Dette reduserer muligheten for visuell kontroll av symptomer på evt. svikt i fuktsikringen.

Videre kan konstruksjonen være uheldig med hensyn til evt. kondensering inne i veggkonstruksjonen.

Typisk for byggeåret er at det ikke ble benyttet kapillærbrytende sjikt, dvs plast mot byggegrunn.

Det ble rutinemessig søkt etter fukt på innsiden av grunnmur/yttervegger under terreng.
Søkt langs yttervegg (stikkprøver på typisk utsatte steder) med fuktdetektor.
Kontrollerte punkter hadde ikke unormale utslag på fukt.

Enkelte flater var ikke tilgjengelig for søk/inspeksjon.

Vurdering av avvik:

- Det er avvik:

Det ble utført hulltaking på vegg under terreng (i bod under trapp), hvor det ble målt etter fuktighet inne i konstruksjonen med pigg.
Det ble her påvist forhøyede fuktverdier.
Hullet ble tettet med blendelukk.

Mangel på kapillærbrytende sjikt, som plast mot byggegrunn, er typisk for bygninger fra visse byggeår. Uten dette laget kan fuktighet fra grunnen trenge opp i konstruksjonene, noe som kan føre til betydelige problemer over tid.

Disse forholdene må sees i sammenheng med mulig dårlig eller mangelfull drenering rundt bygget. Dreneringssystemer er essensielle for å lede vann bort fra byggets fundament, og uten tilstrekkelig drenering vil vann samle seg rundt fundamentet og øke risikoen for at fukt trenger inn i konstruksjonen. Dårlig/ eldre drenering kan også føre til høyere grunnvannsnivåer, noe som øker risikoen for fuktskader.

Konsekvens/tiltak

- Tiltak:

Vær oppmerksom på at kjellere ofte anses som risikokonstruksjoner på grunn av deres tilbøyelighet til å oppleve fuktproblemer. Endringer i værforhold og årstider fører til høyere fuktnivåer. Dersom det oppstår høye fuktnivåer kan det resultere i skader på bygningsstrukturen.


Bruken av rommet er avgjørende for vurderingen av fuktproblemer.

Typisk for byggeåret er at det ikke ble benyttet kapillærbrytende sjikt, dvs plast mot byggegrunn.

Det kan medføre at evt fukt fra grunn kan bli trukket opp i konstruksjonene.

Det anbefales derfor å gjennomføre regelmessige inspeksjoner og vedlikehold for å forebygge fuktproblemer.

Tilstandsrapport



TG 2 Innvendige trapper

Boligen har innvendig trapp mellom kjeller og første etasje. Tidløs, klassisk heltre trapp med kurvet form.

Enkelt, hvitmalt rekkverk.

Vurdering av avvik:

- Åpninger i rekkverk er større enn dagens forskriftskrav til rekkverk i trapper.
- Det mangler håndløper på vegg i trappeløpet.

Konsekvens/tiltak

- Håndløper må monteres på vegg for å tilfredsstille krav på byggetidspunktet.
- Åpninger er såpass store at det ut ifra sikkerhetsmessige forhold anbefales å lage mindre åpninger.

TG 2 Innvendige dører

Profilerte, folierte (og enkelte malte) innerdører.

Bruksslitasje på enkelte dører.

Det bør på generelt grunnlag påregnes at dører har behov for justering med jevne mellomrom.

Vurdering av avvik:

- Det er påvist avvik som tilsier at det bør foretas tiltak på enkelte dører.

Det ble foretatt stikkprøver på åpne/lukke mekanismen til enkelte dører, og det ble registrert at enkelte subber mot karm.

Konsekvens/tiltak

- Det bør foretas tiltak på enkelte dører.

Kostnadsestimat: Ingen umiddelbar kostnad

TG 1 Andre innvendige forhold

Soverom:
Garderobeinnredning.

VÅTROM

KJELLER > BAD

Generell

Flislagt baderom.

Det er foreliggende ingen/er ikke fremvist dokumentasjon på badetrommet. Det er opplyst i tidligere salgsdokumenter at badetrommet ble oppgradert i 2010, uten at det er spesifisert hva som er utført. Det tas derfor utgangspunkt at underliggende konstruksjoner har oversteget over halvparten av forventet levetid.

Baderommets konstruksjon er ikke kjent, og det antas at underlaget er sikret med metoder som kan være noe mangelfulle i følge dagens krav.

Tilstandsgradene tar høyde for dette.

Generell informasjon for å best ivareta våtrom:

Ha alltid god gjennomlufting på våtrommet, slik at fuktigheten i rommet luftes tilstrekkelig ut.

Husk at fuktige våtrom er en god grobunn for blant annet soppdannelse og jordslag.

Tørk opp vannsøl for å hindre for stor spredning av fukt.

Generell rengjøring av fliser, fuger og utstyr for å opprettholde farge og glans.

Skrut ut ventilasjonsventilen ca. 1 gang i året og rengjør denne, slik at den ikke tetter seg med støv og skitt.

Unngå i størst mulig grad å bore gjennom fliser i våtsone. Hvis dette gjøres må det brukes godkjent våtromssilikon i skruerhullet.

Rengjør sluket ca. 3-4 ganger i året. Sluket renses etter risten er fjernet - Vippes opp med skrutrekker eller lignende.

Rør ikke klemringen (festet med skruer).

Utløpet kan renses etter at vannlås er fjernet (om sluket har dette).

Vannlåsstrakten trekkes enkelt opp ved å gripe tak i ribben i bakkant med for eksempel en tang eller lignende.

Vannlåsen trekkes rett opp.

Sammenføyning igjen skjer i motsatt rekkefølge.

Vær nøye med at vannlåsstrakten med gummiring kommer riktig på plass.



KJELLER > BAD

TG 2 Overflater vegger og himling

Tilstandsrapport

Vegger:
Flissatte vegger.

Himling:
Glatt, malt himlingsflate med nedfelte bjelker.

Tilstandsgrad er satt ut fra en helhetlig vurdering.

Vurdering av avvik:

- Det er avvik:

Tilstandsgrad er i tillegg satt ut fra bygningsdelenes og overflatenes alder samt underliggende konstruksjoner.

Konsekvens/tiltak

- Tiltak:

Det er ikke behov for akutte utbedringstiltak. Utbedring vil være naturlig ved evt. modernisering

Kostnadsestimat: Ingen umiddelbar kostnad

KJELLER > BAD

! TG 2 Overflater Gulv

Flislagt gulv med termostatstyrte varmekabler.

Høydeforskjell mellom topp flis ved dør og overkant sluk, målt til 4 mm. Dette tilfredsstillende ikke dagens krav.

Vurdering av avvik:

- Det er avvik:

I henhold til dagens krav skal det være en høydeforskjell på 25 mm mellom topp slukrist og topp membran ved terskel. Om membran ikke er synlig ved terskel, måles høydeforskjellen mellom topp slukrist og topp flis ved terskel (der evt. vann kan renne ut i tilstøtende rom)

Det er påvist at baderommet generelt har svakt og ujevnt fall til sluk (både i og utenfor dusjsone), noe som kan resultere i at vann ikke ledes effektivt til sluk ved en evt lekkasje. Det vil også være risiko for vannopsamling.

Det ble påvist svertesopp i dusjsone.

Det ble registrert bom (hulrom) under flis.

Tilstandsgrad er i tillegg satt ut ifra alder på underliggende konstruksjoner.

Konsekvens/tiltak

- Tiltak:

Det anbefales at det dusjes i dusjkabinett med kontrollert rørføring til sluk, inntil baderommet moderniseres.

KJELLER > BAD

! TG 2 Sluk, membran og tettesjikt

Hovedsluk:
Plastsluk med synlig klemring.

Hjelpesluk:
Plastsluk med synlig klemring.

Det er ikke synlig membran i sluk, men dette utelukker ikke at det er benyttet membran.

Merk at sluk må renses jevning for å unngå lukt og tett sluk, samt for å forlenge slukets levetid.

Vurdering av avvik:

- Vurdering basert på alder. Tilstandsgrad 2 gis med bakgrunn i at mer enn halvparten av forventet brukstid for membran/tettesjikt er passert. Det er nå ingen symptomer på funksjonsvekkelse, men vær oppmerksom på at dette er en risikokonstruksjon.


Tilstandsgrad 2 er også satt som følge av manglende dokumentasjon for arbeidet som er utført på våtrommet. Dette er i samsvar med kravene i TEK 17.

Konsekvens/tiltak

- Overvåk tilstanden jevnlig. For å få tilstandsgrad 0 eller 1 må tettesjiktet skiftes ut, men tidspunktet for når dette er nødvendig er vanskelig å si noe om. Ved renovering, påse at alle forhold med tettesjiktet, våtsone, sluk, røranlegg mv. dokumenteres.

Oppgradering vil være naturlig ved evt. modernisering.

Det anbefales at det dusjes i dusjkabinett med kontrollert rørføring til sluk, inntil baderommet moderniseres.



KJELLER > BAD

Tilstandsrapport

! TG 2 Sanitærutstyr og innredning

Servantskap med glatte, folierte fronter.
Laminat benkeplate med nedfelt servant.
Speil på vegg over servant.
Belysning via nedfelt spottkasse over speil.
Opplegg for vaskemaskin og tørketrommel.
Dusjhjørne med svingdører i glass, sluk i sone, håndholdt dusjhode og termostatstyrt blande batteri.
Veggmontert toalett.

Det ble rutinemessig søkt etter fukt på typisk fuktutsatte steder (på innredning) med fuktindikator (Protimeter SM) på befaringen og det var ingen indikasjoner på fukt på befaringstidspunktet.

Normal og forventet bruksslitasje.
Tilstandsgrad er satt ut fra helhetlig vurdering av rommet og innredning.

Vurdering av avvik:

- Det er ikke påvist tilfredsstillende løsning for å synliggjøre lekkasje fra innebygget systerne.

Ellers har innredning noe bruksslitasje.

Konsekvens/tiltak

- Det må gjøres tiltak for å lukke avviket.

KJELLER > BAD

! TG 2 Ventilasjon

Mekanisk avtrekksventilasjon i rommet.
Avtrekkventil på vegg.

Tilstandsgrad er satt ut fra dagens løsning.
Eventuelle endringer i ventilasjonsløsningen vil kunne gi endret tilstandsgrad.

Vurdering av avvik:

- Det er avvik:

Rommet har ingen tilluft via spalte ved terskel.

Konsekvens/tiltak

- Tiltak:

Spalte under dør bør etableres for å lukke avviket.

KJELLER > BAD

! TG IU Tilliggende konstruksjoner våtrom

Det er murkonstruksjoner rundt begge vegger av dusjhjørne, og det er ikke mulig med hulltaking.

Det ble rutinemessig søkt etter fukt i dusjsonens vegger med fuktindikator (Protimeter SM) på befaringen, og det ga utslag på forhøyede verdier.

Fuktsøk gir kun en indikasjon og må ikke oppfattes som en garanti for baderommet. Gulv måles ikke.

Det er påvist vannlekkasje i tilstøtende rom vegg i vegg med dusjsonen, og det kan derfor ikke utelukkes at de forhøyede fuktverdiene som ble målt, også gjelder veggene i dusjsonen. Ved befaring ble det utført en fuktsøk med pigg ved bruk av Protimeter MMS 3 i dette området (på andre siden av betongvegg/fra soverom), hvor det ble registrert forhøyede fuktverdier. Det er nødvendig med ytterligere undersøkelser for å fastslå omfanget av eventuell fuktinntrengning, og kjøper må være klar over risikoen for at det kan være fukt i veggene.

Det er også viktig å merke seg at den aktuelle vegg/dusjsonen grenser til betongvegg og ligger i et rom under terrengnivå. Dette kan gjøre at kapillærsug bidrar til ytterligere fuktbelastning i konstruksjonen. Eventuelle tiltak for å avdekke og utbedre fuktproblemer må vurderes.

Det vedlagte bildet er tatt fra soveromsiden, og målinger er utført omtrent midt på vegg (tidligere åpnet felt i forbindelse med skade). Det er imidlertid viktig å merke seg at vann naturlig vil renne nedover, noe som gir grunn til å anta at fuktighetsnivåene kan være høyere i nedre deler av vegg. Forhøyede fuktverdier i dette området kan indikere en opphopning av vann nær gulvnivå, som ofte er mer utsatt for fuktinntrengning. Dette underbygger behovet for ytterligere undersøkelser for å vurdere omfanget av fuktproblemene, spesielt i veggens nedre partier.



KJØKKEN

1. ETASJE > KJØKKEN

! TG 1 Overflater og innredning

Tilstandsrapport

Kjøkkenet er fornyet med nye fronter i 2024, og holder ellers en normal standard.

Fremstår som vedlikeholdt.

Innredning med glatte, folierte fronter.

Laminat benkeplate med planlimt kum i rustfritt stål

Belysning via lyslist (LED) under overskap.

Kjøkkenet har opplegg for platetopp, oppvaskmaskin, stekeovn, og frittstående kjøleskap.

Det er montert komfyrvakt.

Selv om det ikke var et krav da kjøkkenet opprinnelig ble installert, anbefales det nå generelt å installere vannstopper med sensor og magnetventil for økt sikkerhet og forebygging av skader.

Det ble rutinemessig søkt etter fukt på typisk fuktutsatte steder med fuktindikator (Protimeter SM) på befaringen og det var ingen indikasjoner på fukt.

Ingen avvik registrert ut over normal forventet bruksslitasje.

Tilstandsgrad satt ut fra helhetlig vurdering av rommet og innredning.



1. ETASJE > KJØKKEN

! TG 1 Avtrekk

Mekanisk avtrekksventilasjon via kjøkkenventilator.
Avtrekk ført på yttervegg.

Filter i kjøkkenventilatoren bør rengjøres/skiftes regelmessig for å unngå at fett fester seg og skaper brannfare.

Tilstandsgrad er satt ut fra dagens løsning.
Eventuell endring av løsningen vil kunne gi endret tilstandsgrad.

SPESIALROM

1. ETASJE > TOALETTROM

! TG 2 Overflater og konstruksjon

Vegger:

Glatt, malt flate.

Himling:

Glatt, malt flate.

Gulv:

Flislagt.

Innredning med heldekkende servant.

Gulvmontert toalett.

Speil på vegg over servant.

Belysning via lampe i himling.

Utenpåliggende rør i forkrommede kobberør.

Normal og forventet bruksslitasje.


Vurdering av avvik:

- Toalettrom har kun naturlig avtrekk fra rommet, NS 3600 krever mekanisk avtrekk for å kunne gi TG 0/1.
- Toalettrom mangler tilluftsventilering, f.eks. spalte/ventil ved dør.
- Noen fliser har bom (hulrom under).

Konsekvens/tiltak

- Mekanisk avtrekk bør etableres på toalettrom.
- Det bør etableres tilfredsstillende tilluft til toalettrom, f.eks. luftespalte ved dør e.l.
- Det må foretas lokal utbedring.

Det kan være at borettslag/sameie har egne vedtekter som hindrer montering av mekanisk avtrekk fra rommet, anbefalt tiltak må derfor avklares nærmere med styret i borettslag/sameie før det eventuelt kan gjennomføres.



TEKNISKE INSTALLASJONER

! TG 1 Vannledninger

Tilstandsrapport

Vannførende rør i plast (rør i rør opplegg) og kobber.
Rørstokk er lokalisert i fordelerskap i vegg mot bad.
Fordelerskapet har overløp med avrenning til bad (rom med sluk).

Det gjøres oppmerksom på at vannførende rør i kobber tildeles TG2, grunnet alder. Vannrør med høy alder har større sannsynlighet for lekkasjer, og anses som en utsatt bygningsdel. Det anbefales å jevnlig overvåke tilstanden, samt utføre nødvendige utbedringer.

Øvrige rørføringer er felles for bygningen og ikke inspisert/vurdert.



Rørføringer og rørenes tilstand kan være vanskelig å gi en fullstendig vurdering av da disse for det meste ligger skjult i boligens vegger og konstruksjoner eller er innkasset.

Undertegnede har ikke fullt ut vurdert bereder og røranlegget for varmtvann av den grunn at dette krever spesielt utstyr og kompetanse.

Alder, fortetting og brudd kan være risikomomenter i et hvert anlegg.

Tegn til dette ble ikke observert på befaringsdagen.

Eier opplyste at systemet fungerer som det skal.



! TG 2 Avløpsrør

Interne og synlig avløpsrør i plast og stål.

Det er opplyst at avløpsrørene er oppgradert med innvendig strømppe. Det er fremlagt skriftlig bekreftelse av styret i borettslaget.

Øvrige avløpsrør er felles for bygningen og ikke inspisert/vurdert.

Det påpekes at felles rørføringer kan være av annet materiale og dermed ha en annen tilstand enn interne rørføringer. Tilstandsgrad er satt ut fra vurdering av de bygningsdelene som var tilgjengelige og mulige å bedømme ut fra en visuell befaring.

Vurdering av avvik:

- Det er avvik:

En uke i forkant av befaringen til takstmann har det blitt oppdaget lekkasje fra avløpsrøret (på soverom/mot bad). Det er på dette forholdet utarbeidet en skaderapport, hvor konklusjonen er antatt kondens fra rørene, men at det ikke kan utelukkes mindre lekkasjer. Nåværende eier har åpent opp del av vegg for lufting, og det er ikke observert forverring av skaden. Forholdet ville på generelt basis blitt tildelt TG3, men det er her utført tiltak og kartlegging av skade. Det har også vært fagarbeidere på saken.

Eier opplyser at skaden vil utbedres av fagfolk fra Oslo Isolasjonsservice AS i regi av borettslaget før salg.

Konsekvens/tiltak

- Tiltak:

Nødvendige reparasjoner må utføres, og det anbefales å overvåke situasjonen nøye og jevnlig. Kostander knyttet til forholdet kan ikke utelukkes.

Tilstandsrapport

! TG 2 Ventilasjon

Leiligheten er basert på naturlig ventilasjon.
Tilluft via spalter i vindu.
Avtrekk via ventiler.

En god måte å oppnå ventilasjon vil derfor være ved åpning av vinduer.

For å fremme et sunt inneklima, anbefales det regelmessig og effektiv lufting ved å åpne vinduer strategisk i 5-10 minutter flere ganger daglig. Unngå innendørs tørking av klær og vær nøye med lufting etter aktiviteter som øker fuktighet, som dusjing eller matlaging, for å forhindre muggsopp. Hold rom oppvarmet til minst 18-19 grader for å unngå kondens og muggvekst, og vurder plassering av varmekilder for optimal temperaturfordeling.

Vurdering av avvik:

- Det er avvik:

Naturlig ventilasjon gis på generelt grunnlag tilstandsgrad 2 da dagens strenge krav til ventilasjon ikke er oppfylt, til tross for at denne typen ventilasjon er normalt for boliger/leiligheter bygget i denne tidsperioden.

Konsekvens/tiltak

- Tiltak:

Det er pr. idag ikke behov for tiltak da løsningen fungerer som tiltenkt. Endret bruk kan endre behovet for endring av ventilasjonsløsningen.

Bygningen har den naturlige ventilasjon som var vanlig på byggetiden. Ventilasjonsløsningen er enklere enn det som benyttes i dag.

Kapasitet og mengde luftutskiftning er ikke kontrollert da det krever eget utstyr for måling og det hører ikke inn under en nivå 1 undersøkelse.

Det kan være at borettslag/sameie har egne vedtekter som hindrer montering av mekanisk avtrekk fra rommet, anbefalt tiltak må derfor avklares nærmere med styret i borettslag/sameie før det eventuelt kan gjennomføres.

Kostnadsestimat: Ingen umiddelbar kostnad

! TG 2 Varmtvannstank

VVB er plassert i kjeller.
Det er opplyst i tidligere tilstandsrapport at berederen er fra 2010.

Det er ikke opplyst om feil ved bygningsdelen, og det er ingen synlige skader/defekter.

Vurdering av avvik:

- Det er avvik:

Det er ikke sluk i rommet der berederen er plassert.

Berederen er tilknyttet strømmettet med stikkontakt.

Konsekvens/tiltak

- Tiltak:

Iht krav skal beredere etter 2010 fast tilkobles det elektriske ledningsnett.

Hvis bygningens faste vanninstallasjon har et innendørs tappested hvor lekkasjevannet ikke vil renne til et sluk eller i et overløp, må det monteres en automatisk lekkasjestopper.



! TG 1 Andre installasjoner

Supplerende elektrisk oppvarming med panelovn(er).

Det må påregnes at det over tid vil være behov for utskiftinger av de enkelte installasjoner/elementer.

Funksjonstesting er ikke utført av ovennevnte installasjoner. Det forventes at installasjonene fungerer tilfredsstillende dersom annet ikke er opplyst

Det er ikke gitt opplysninger om eventuelle avvik.

Elektrisk anlegg

Dette er en forenklet kontroll begrenset til de spørsmål og undersøkelser som forskrift til avhendingslova (tryggere bolighandel) § 2-18 inneholder. Dette kan ikke sammenlignes med en kontroll utført av offentlig myndighet (Det lokale eltilsyn) eller registrert elektrovirksomhet, og en bygningssakkyndig har verken kompetanse eller lov til å foreta en slik kontroll.

Tilstandsgraden er vurdert ut fra den forenklede og begrensede kontrollen som forskriften inneholder. El-anlegget kan ha feil og mangler som en slik forenklet undersøkelse ikke vil avdekke. Vær derfor oppmerksom på denne risikoen, og søk videre veiledning eller få en fullstendig kontroll utført av registrert elektrovirksomhet.

Sikringsskap lokalisert i felles trappegang.
Automatsikringer med jordfeilbrytere og automatsikringer.
Hovedsikring på 40 A og 12 fordelingskurser.

Selvavlesende strømmåler er installert.
Det foreligger kursfortegnelse i skap.

Eier opplyser at anlegget fungerer slik det skal, og at det ikke forekommer at sikringer løser ut - samt at varmekabler fungerer tilfredsstillende.

Tilstandsrapport

Det er kun fremlagt samsvarserklæring på utført arbeid ifb. retting av avvik fra tilsynsrapport.

Det foreligger ingen/er ikke fremlagt dokumentasjon/samsvarserklæring på det øvrige elektriske anlegget. Samsvarserklæring er en garanti på at den elektriske installasjonen er gjort riktig i henhold til regelverket. Vær klar over risikoen og kostnadene mangelfull samsvarserklæring kan ha, da man ikke kan konstantere om det resterende elektriske ledningsnett er utført av sertifisert personell.

Derfor anbefales det en utvidet el-kontroll utført av en registrert elektroinstallasjons-virksomhet. EL-kontroll er en grundigere og omfattende kontroll av EL-anlegg enn kun tilsyn.

Det påpekes at dette kun er en anbefaling da takstmann ikke har kompetanse eller lov til å utføre full vurdering av det elektriske anlegget.

Det er fremlagt tilsynsrapport:
Følgende er beskrevet:

"Avsluttet tilsynssak

Vi viser til kontroll av deres elektriske anlegg utført den 07.06.2019 i Ansgar Sørliens vei 30, etasje 2, 0576 OSLO.

Vi har mottatt tilfredsstillende tilbakemelding om at avvik er utbedret. Saken er nå avsluttet.", datert 10.10.2019.

Det antas at det er tilstrekkelig kapasitet på EI-anlegget til normal bruk.

Det tas forbehold om at det kan foreligge udokumenterte utvidelser eller endringer av elektrisk anlegg som ikke er dokumentert eller informert om.

Forskrift om elektriske lavspenningsanlegg. Sitat : "Eier og bruker av anlegget som omfattes av denne forskrift skal sørge for at det blir foretatt nødvendig ettersyn og vedlikehold slik at anlegget til enhver tid tilfredsstiller sikkerhetskravene i kap. 5."

Fra og med 1. januar 1999 er elektroentreprenører forpliktet til å utarbeide samsvarserklæring til eier av elektrisk anlegg ved installasjon av nye anlegg eller endringer i eksisterende anlegg. Dokumentasjonen er en bekreftelse fra elektroentreprenøren at anlegget er i samsvar med sikkerhetskravene i forskrift om elektriske lavspenningsanlegg. Kravet om samsvarserklæring har ikke tilbakevirkende kraft.

Takstmannen utfører en forenklet kontroll begrenset til de spørsmål og undersøkelser som forskrift til avhendingslova (tryggere bolighandel) § 2-18 inneholder.

Dette kan ikke sammenlignes med en kontroll utført av offentlig myndighet (Det lokale eltilsyn) eller registrert elektrovirksomhet, og en bygnings sakkyndig har verken kompetanse eller lov til å foreta en slik kontroll.

Evt. angivelse av Tilstandsgrad er vurdert ut fra den forenklete og begrensede kontrollen som forskriften inneholder.

El-anlegget kan ha feil og mangler som en slik forenklet undersøkelse ikke vil avdekke.

Vær derfor oppmerksom på denne risikoen, og søk videre veiledning eller få en fullstendig kontroll utført av registrert elektrovirksomhet.

Takstmannen beskriver anlegget, men vurderer det ikke.



TG 0 **Branntekniske forhold**

Dette er en forenklet kontroll begrenset til de spørsmål som fremkommer under. Tilstandsgraden er basert på retningslinjer til disse spørsmålene i bransjestandarden NS3600. Dette kan ikke sammenlignes med en fullstendig kontroll av branntekniske forhold av offentlig myndighet, eller en vurdering av boligens branntekniske forhold eller prosjektering fra en rådgiver med spesialkompetanse. En bygnings sakkyndig har verken kompetanse til å gi slik veiledning eller lov til å foreta en slik kontroll.

Tilstandsgraden er vurdert ut fra den forenklete og begrensede kontrollen. Det kan være feil og mangler om branntekniske forhold som en slik forenklet undersøkelse ikke vil avdekke. Vær derfor oppmerksom på denne risikoen, og søk videre veiledning eller rådgivning.

Tilstandsrapport

Brannslukkingsapparat i leiligheten.

Lovpålagt røykvarsler/brannslukningsutstyr skal følge boligen ved salg.
Det er viktig at selger sørger for at dette er i orden ved salg.

Alarmanlegg og øvrig utstyr er ikke fysisk testet av takstmann, kun visuelt inspisert.

Generell info om brannslukkingsutstyr (i henholdt til TEK17):

Boligbygg (risikoklasse 4) må ha enten håndslukkeapparat eller egnet brannslange som rekker inn i alle rom.

Håndslukkeapparater kan være pulverapparater på minimum 6 kg med ABC-pulver eller skum- og vannapparater på minimum 9 liter eller på minimum 6 liter og med effektivitetsklasse minst 21A etter NS-EN 3-7:2004.

I bolig kan det benyttes formstabil brannslange med innvendig diameter på minimum 10 mm.

Brannslange må ikke være lengre enn 30 meter ved fullt uttrekk.

Antall og dekningsområde av brannslanger og håndslukkeapparater må være slik at alle rom i hele bygningen dekkes.

Brannslukkeutstyr må være plassert slik at brukerne lett kan finne fram til det og kunne ha mulighet til å slukke branntilløp i startfasen før det utvikler seg til en større brann.

Generell info om brannvarslere (i henhold til TEK17):

Brann-/røykdetektorer i leiligheter i boligbygninger må dekke områdene kjøkken, stue og sone utenfor soverom.

Dessuten må følgende være oppfylt:

- Det må være minst én detektor per etasje.

- Akustiske alarmorganer må plasseres slik at alarmstyrken er minst 60 dB i oppholdsrom og soverom når mellomliggende dører er lukket.

1. Er det mangler for brannslukningsutstyr i boligen iht. forskriftskrav på søknadstidspunktet, men minst Byggeforskrift 1985?

Nei

2. Er det skader på brannslukkingsutstyr eller er apparatet eldre enn 10 år?

Nei

3. Er det mangler på røykvarsler i boligen iht. forskriftskrav på søknadstidspunktet, men minst Byggeforskrift 1985?

Nei

4. Er det skader på røykvarslere?

Nei

Arealer, byggetegninger og brannceller

Standard gjeldende fra 01.01.2024

Arealmålinger og arealoppsett er basert på Norsk standard 3940:2023 Areal- og volum-beregninger av bygninger. Arealet gjelder for tidspunktet da boligen ble målt

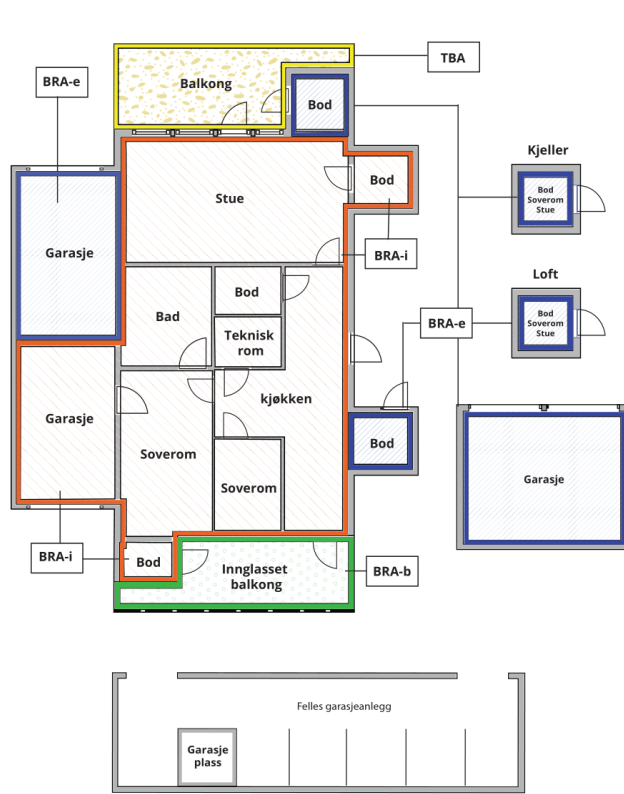
Hva er måleverdig areal?

Arealet i rommet må ha minst 1,90 m fri høyde over gulvet og minst bredde på 0,60 m. Et loft med skråtak vil for eksempel bare få registrert målbart areal der høyden er minst 1,90 m og bredden minst 0,60 m. Rommet må ha dør eller luke, og gangbart gulv.

Hva er bruksareal?

BRA = BRA-i + BRA-e + BRA-b

Bruksarealet for bygningen er bruttoarealet minus arealet som opptas av yttervegger.



Carport og/eller garasjeplass i felles garasjeanlegg er ikke måleverdig areal

Internt bruksareal (BRA-i)	Arealet innenfor boenheten(e)
Eksternt bruksareal (BRA-e)	Arealet av alle rom utenfor boenheten(e) og som tilhører denne, slik som for eksempel bod
Innglasset balkong mv (BRA-b)	Arealet av innglasset balkong, veranda eller altan når denne er tilknyttet boenheten(e)
Terrasse- og balkongareal (TBA)	Arealet av terrasser, åpne balkonger og åpen altan tilknyttet boenheten(e)

Gulvareal (GUA)

Er sum av BRA (bruksareal) og ALH (areal med lav takhøyde).

Areal med lav takhøyde (ALH) er ikke måleverdig areal, som skyldes skråtak og lav himlingshøyde.

GUA kan opplyses i markedsføring der det er aktuelt for den konkrete boligen og kun sammen med BRA-i, for eksempel der gulvflaten har en verdi og har funksjon ved møblering og bruk av rommene. Ikke innredet areal som kaldloft, måles og oppgis normalt ikke.

Arealet kan ikke alltid fastsettes nøyaktig

Areal kan være komplisert eller umulig å måle opp nøyaktig fordi det er vanskelig å fastslå tykkelsen på innervegger, skjevheter i og utforming av bygningskonstruksjoner som karnapp, buer og vinkler som ikke er rette, åpne rom over flere etasjer og så videre.

Eiendommens markedsverdi kan ikke baseres på en matematisk beregning basert på antall kvadratmeter opplyst i rapporten. Opplysninger om areal kan altså ikke alene benyttes for å beregne eiendommens verdi.

Den bygningsfaglige kan avdekke eventuelle bruksendringer og avvik i branncelleindelning

Den bygningsfaglige ser på byggetegninger hvis de er tilgjengelige og dette er en del av oppdraget, og vurderer bruken av boligen opp mot tegningene. Hvis den bygningsfaglige avdekker at en bolig ikke ser ut til å være delt opp i brannceller etter kravene i byggt teknisk forskrift på befaringstidspunktet, skal det opplyses om dette.

Reglene om bruksendring og brannceller kan være kompliserte. Søk videre faglige råd om rapporten ikke gir deg svar. Den bygningsfaglige kan ikke vurdere og svare på alle spørsmål, og kan heller ikke vite om kommunen kan gi unntak for kravene som gjelder. [Vil du vite mer?](#)

Om brannceller

En branncelle er hele eller avgrensede deler av en bygning hvor en brann fritt kan utvikle seg uten at den kan spre seg til andre bygninger eller andre deler av bygningen i løpet av en fastsatt tid.

Om bruksendring

Bruksendring er å endre bruken av et rom fra en tillatt bruk til en annen. Dette kan kreve søknad og tillatelse, for eksempel hvis du endrer et rom fra bod til soverom eller arbeidsrom, eller hvis du endrer en bolig til to separate boliger.

Rom for varig opphold har krav til takhøyde, romstørrelse, rømningsvei og lysforhold som må være oppfylt. Du kan søke kommunen om unntak for kravene, men kan ikke regne med å få unntak for krav som går på helse og sikkerhet, for eksempel krav til rømningsvei.

Bruksendring som krever godkjenning, og som ikke er søkt bruksendret, er ulovlig. Kommunen kan etter plan- og bygningsloven kapittel 32 forfølge overtredelser. Kommunen kan pålegge deg å avslutte den ulovlige bruken, eventuelt å rette eller tilbakeføre rommet til godkjent bruk.

Arealer

Hjørneleilighet over to plan.

Ny arealstandard

Etasje	Bruksareal BRA m ²			SUM	Terrasse- og balkongareal (TBA)
	Internt bruksareal (BRA-i)	Eksternt bruksareal (BRA-e)	Innglasset balkong (BRA-b)		
1. Etasje	48	2		50	32
Kjeller	44			44	
SUM	92	2			32
SUM BRA	94				

Romfordeling

Etasje	Internt bruksareal (BRA-i)	Eksternt bruksareal (BRA-e)	Innglasset balkong (BRA-b)
1. Etasje	Entré/gang , Stue/spisestue , Kjøkken , Toalettrom	Bod i felles gang	
Kjeller	Bad , Soverom , Soverom , Soverom , Trapperom		

Kommentar

1.etasje:

Entre/gang, toalettrom, stue/spisestue og kjøkken.

Uteområdet med platting og steinheller er målt til ca 32 m².
Arealet er medtatt i arealoppstillingen under "åpent areal" i gjeldende etasje.

—

Kjeller:

Tre soverom, trapperom og bad.

—

Eier har påvist en stk bod i felles gang som opplyses og tilhøre seksjonen. Denne boden er medtatt i arealoppstillingen.
Kun deler av boden er måkeverdig grunnet takhøyde.

Måleverdig areal i boden er målt til ca 2 m².
Gulvarealet er målt til ca 3 m².

—

Innvendig målte arealer.

Alle innvendige sjakter, rørkasser o.l. er medberegnet i boligens areal.

Det er bruken av rommet på befaringstidspunktet som avgjør rommets navn og definisjon i arealoppstillingen.

Dette betyr at rommet både kan være i strid med Teknisk forskrift (TEK) og mangle godkjenning i kommunen for den aktuelle bruken, uten at dette vil få betydning for takstmannens valg av romdefinisjon.
Det kan være avvik i dagens rombruk/rombenevnelse i forhold til boligens opprinnelige byggemeldte/godkjente tegninger.

Dette er i henhold til gjeldende målereglene (NS3940).

Rombetegning er skjønnsmessig vurdert på stedet og tilfredsstillende ikke nødvendigvis kravene i Teknisk forskrift for rom til varig opphold mht. rommets størrelse, takhøyde, lysforhold og rømning.
Innbygde/plassbygde skap er skjønnsmessig vurdert på stedet.

Boder utenfor boenheten (BRA-e) er ofte møblerte/fulle og i mange tilfeller umulig å måle nøyaktig.

Disse arealene må derfor sees på som omtrentlige arealer og ikke eksakte.

Bodene er vist frem til takstingeniøren av eier/representant for eier på befaringsdagen.

Takstingeniøren har ikke gjort nærmere undersøkelser om leiligheten har bruksrett til disse arealene.

Vær oppmerksom på at det kan forekomme mindre forskjeller/avvik i målingene på grunn av kompleksiteten i romstrukturen og vinkler i leiligheten kombinert med målemetode og avrundingsregler. Vi jobber nøye med å sikre nøyaktighet, men små variasjoner kan oppstå.

Areal måles på stedet med enkel håndholdt lasermåler.

Dersom areal er av stor betydning for kjøper anbefales en laserscanning av hver etasje før kjøp.

Lovlighet

Byggetegninger

Det foreligger godkjente og byggemeldte tegninger, men det er avvik fra disse.

Kommentar: Det er utstedt ferdigattest på eiendommen datert 27.09.1926.

Det gjøres oppmerksom på at boligmassen er oppført i 1918-1922, før dagens regler om midlertidig brukstillatelse og ferdigattest.

Dagens planløsning fraviker fra godkjente byggetegninger. I kjelleren var det opprinnelig vedkj., matkj., bryggerhus og WC.

Det gjøres oppmerksom på at kjellervinduer er satt inn, trapp mellom etasjene er etablert samt at kjeller er innredet og tatt i bruk uten at det foreligger byggesak og ferdigattest for dette. Det betyr at det er ikke søkt om bruksendring for arealer i kjeller, og ombyggingen/innredningen er ikke byggemeldt.

Brannceller

Er det påvist synlige tegn på avvik i branncelleinndeling ut ifra dagens byggteknisk forskrift?

Ja Nei

Nyere håndverkstjenester

Er det ifølge eier utført håndverkstjenester på boligen siste 5 år?

Ja Nei

Kommentar: Følgende er oversendt av eier;

Stue: Lagt ny duk i tak, malt tak, vegger, vinduer innvendig, og gulv 2024

Kjøkken: Byttet fronter, benkeplate, backsplæsh, ny kran (Smedstad og Vangsøy rørservice AS), nytt panel-tak, malt vegger, gulv og tak. Byttet stikk kontakter og benkebelysning, innstallert komfyrvakt. Kampen elektriske. 2024.

Trapp: malt 2024

Gang kjeller: malt vegger, tak og gulv 2024

Små soverom: malt vegger og tak 2024.

Stort soverom malt vegger og tak 2022. Reparerer vegg og påfører ekstra isolasjon på rør i vegg 2024. Isolasjon utføres av Oslo Isolasjonsservice AS

Bad: Malt tak og vinduer 2024

Malejobb og duk i tak stue utført av Visuelle farger AS

Annen malejobb utført av selger.

Krav for rom til varig opphold

Er det påvist avvik i forhold til rømningsvei, dagslysflate eller takhøyde?

Ja Nei

Kommentar: Kjellervinduer har krav om minimum fri høyde på 60 cm og fri bredde på 50 cm bredde, samtidig må summen av bredde og høyde være minst 1,5 meter. Skal et kjellervindu brukes som rømningsvei, må det for eksempel ha minst 70 cm høyde om det har en bredde på 80 cm for å være godkjent.

I tillegg til krav om mål må det også være enkelt å nå opp til vinduet, derfor må lengden fra gulvet og opp til nederste kant på vinduet ikke overstige én meter.

Overnevnte resulterer i at slik boligen står idag, tilfredsstillter den ikke kravene til rømning og lysinnslipp (sistnevnte i enkelte rom).

Total fordeling mellom P-ROM og S-ROM

Tabellen under viser fordelingen av P-ROM og S-ROM etter veiledningen til NS 3940: 2012. Dette er til informasjon og til sammenligning. Tallene er omtrentlige, kan avvike fra faktiske målinger og er ikke juridisk bindende

	P-ROM(m2)	S-ROM(m2)
Hjørneleilighet over to plan.	92	0

Befarings - og eiendomsopplysninger

Befaring

Dato	Til stede	Rolle
04.9.2024	Lars Erik Haga Kåsin	Takstingeniør
	Hege Nilsen Aubell	Kunde
	Thomas Skivik Aubell	Kunde

Matrikkeldata

Kommune	gnr.	bnr.	fnr.	snr.	Areal	Kilde	Eieforhold
301 OSLO	128	48		0	54563.7 m ²	Iflg. Norges Eiendommer - Ambita. Tomtearealet gjelder for det aktuelle Gnr/Bnr.	Festet

Adresse

Ansgar Sørliens vei 30

Hjemmelshaver

Oslo Kommune, Lille Tøyen Hageby Borettslag

Kommentar

Regulering : Området er regulert til boligformål
Adkomst vei : Offentlig, interne gang- og stikkveier.
Tilknytning vann : Offentlig
Tilknytning avløp : Offentlig

Andelsobjekt

Boligselskap	Org.nr.	Leil. nr.	Forretningsfører	Eier av adkomstdokumenter
/LILLE TØYEN HAGEBY BORETTSLAG	953130750			Aubell Hege Nilsen, Aubell Thomas Skivik

Innskudd, pålydende mm

Andelsnummer

57

Eiendomsopplysninger

Beliggenhet

Ansgar Sørliens vei 30 ligger i bydelen Grünerløkka på østkanten av Oslo. Dette området har de siste årene utviklet seg til et attraktivt sted å bo, med en blanding av tradisjonelle bolighus og nyere leilighetsbygg. Området rundt er preget av grønne områder, hyggelige nabolag og nærhet til flere viktige fasiliteter.

Nabolaget rundt Ansgar Sørliens vei byr på en rolig og familievennlig atmosfære, samtidig som det ligger i kort avstand til det pulserende livet på Grünerløkka. Du finner Tøyenparken og Botanisk Hage innen kort gåavstand, som er populære tur- og rekreasjonsområder. Nærområdet har også flere barnehager, skoler og lokale butikker, samt treningsentre og caféer.

Området er godt betjent av kollektivtransport. T-banen fra Hasle stasjon ligger i nærheten, og herfra kan du enkelt reise til sentrum og andre deler av Oslo. Du har også tilgang til bussruter fra både Hasle og Tøyen. Trikken går også i nærheten.

Om tomten

Tomten er omkranset av variert vegetasjon, som skaper en naturlig og frodig ramme rundt eiendommen.

Parkering er tilgjengelig i samsvar med gjeldende regler for området, og tilrettelegger for praktisk adkomst til eiendommen. Samlet sett utgjør tomten et attraktivt og funksjonelt miljø, som beriker eiendommens verdi og appell.

Tinglyste/andre forhold

De totale felleskostnadene er pr. tid på kr. 3 221,- pr. måned (kr. 38 652,- pr. år).

Felleskostnadene inkluderer fellesutgifter, kapitalkostnader, kommunale avgifter, felles bygningsforsikring, forretningsførsel, drift og vedlikehold m.m.

Borettslaget Lille Tøyen Hageby.

Andelseieren skal holde boligen i forsvarlig stand, og skal vedlikeholde slikt som vindusruter, rør, ledninger, inventar, utstyr, apparater og innvendige flater. Vedlikeholdsplikten omfatter også om nødvendig reparasjon eller utskifting av slikt som rør, ledninger, inventar, knuste ruter, apparater, tapet, gulvbelegg, vegg-, gulv-, og himlingsplater, skillevegger, listverk, skap, benker og innvendige dører med karmen, men ikke utskifting av vinduer og ytterdør til boligen, eller reparasjon eller utskifting av tak, bjelkelag, bærende veggkonstruksjoner og rør eller ledninger som er bygget inn i bærende konstruksjoner. Vedlikeholdsplikten omfatter også utbedring av tilfeldig skade.

På generelt grunnlag oppfordres alle til å sette seg inn i vedtekter, husordensregler, regnskap, budsjett og årsberetning. Dokumentene vil være tilgjengelig hos meglerforetaket. Det gjøres oppmerksom på at fellesgjeld og felleskostnader kan variere over tid som følge av beslutninger foretatt i sameiet.

Bebyggelsen

Området består hovedsaklig av Rekkehus/lavblokk-bebyggelse, Bygningen står på byantikvarens liste over bevaringsverdige bygninger (gul liste).

Bygning oppført i 1918 med bærende konstruksjoner og leilighetsskillende vegger i betong/mur.

Etasjeskillere i trekonstruksjoner.

Grunnmur i tegl/naturstein.

Yttervegger i murverkskonstruksjon, utvendig forblendet med spekket/slemmet tegl.

Antatt fundamentert til faste masser.

Valmtak i trekonstruksjon tekket med takstein.

Eier opplyser at det er observert sølvkre i kjeller, og at det i vinter 2024 var det et tilfelle av en rotte i kjøkkenbenken og hos naboen vegg i vegg, men at borettslagets forsikring dekket skadedyrbekjempelse.

Oppløst i meglerbrev:

Av større rehabiliteringsprosjekter i borettslaget de seneste år kan nevnes:

1995-2014 – Rehabilitering av tak på alle bygninger i borettslaget

2013-2014 – Rehabilitering av alle piper

2015-2015 – Rehabilitering av lekeplasser og aktivitetsområder

2015-2020 – Rehabilitering av forretningslokaler (Kolonialen og Baker'n)

2018-2019 – Rehabilitering av utleielokalet (Melkebutikken).

2021 – Mur ved fellesvei inn mot Ansgar Sørliens vei 25 ble tatt ned og satt opp på nytt.

2022 – Det er trukket tre strømpes i rør under Ansgar Sørliens vei 10-22 og 53-73. Det er foretatt rørinspeksjon av ytterligere rør for å avdekke eventuelle skader/feil/mangler.

Disse vil bli registrert, og det blir laget en prioriteringsliste.

– Det er laget tre nye trapper i Ansgar Sørliens vei 76 og 39 og Kaare Røddes plass 17 og

18, og trapp i Ansgar Sørliens vei 44 er rehabilitert.

Overnevnte gjelder generelt for borettslaget, og det anbefales at kjøper setter seg inn hva som er utført på gjeldende seksjon.

Det føres løpende vedlikehold og oppgraderinger etter behov og vedtak.

For oversikt over utførte arbeider henvises det til sameiets styre samt sameiets årsmelding

Forsikring

Selskap	Avtalenr	Type	Forsikringssum	Årlig premie
Sparebank 1 Skadeforsikring	2209332			
Kommentar Fellespolise for bygningsmassen. Eier må selv tegne innboforsikring.				

Kilder og vedlegg

Dokumenter

Beskrivelse	Dato	Kommentar	Status	Sider	Vedlagt
Egenerklæring		Utfylt av selger	Gjennomgått		Nei
Norges Eiendommer		Hjemmelshaver(e), snr., eierbrøk, gnr., bnr., byggeår og tomtestørrelse	Gjennomgått		Nei
Tegninger		Tilsendt fra Oslo Kommune	Gjennomgått		Nei
Megler		Oversendte megleropplysninger	Gjennomgått		Nei
Eier		Som påviste og ga opplysninger	Gjennomgått		Nei
Eiendomsverdi.no		Hjemmelshaver(e), snr., eierbrøk, gnr., bnr., byggeår og tomtestørrelse	Gjennomgått		Nei
Skaderapport		Utarbeidet i forbindelse med vannskade 22.08.2024. Rapporten er utarbeidet av Ramboll AS.	Gjennomgått		Nei

Tilstandsrapportens avgrensninger

STRUKTUR•REFERANSENIVÅ•TILSTANDSGRADER

- Rapporten er basert på innholds krav i Forskrift til avhendingslova (tryggere bolighandel). Formålet er å gi en tilstandsanalyse til bruk for den som bestiller og/eller i et salg til forbruker, og ikke for andre tredjeparter. Rapportens omfang, struktur, metode og begrepsbruk følger i hovedsak Norsk Standard NS 3600:2018 (Teknisk tilstandsanalyse ved omsetning av bolig), samt Takstbransjens retningslinjer ved tilstandsrapportering for boliger og Takstbransjens retningslinjer for arealmåling.
- Tilbakeholdt eller uriktig informasjon som har betydning for vurderingen, er ikke bygningssakkyndiges ansvar. Rapporten beskriver avvik, altså en tilstand som er dårligere enn referansenivået. Rapporten framhever normalt ikke positive sider ved boligen ut over det som fremgår av tilstandsgradene.
- Tilstanden angis i rapporten og gir uttrykk for en gitt forventet tilstand blant annet vurdert ut fra alder og normal bruk slik:

i) **Tilstandsgrad 0, TG0:** Ingen avvik eller skader. I tillegg må bygningsdelen være tilnærmet ny, mindre enn 5 år, og det foreligger dokumentasjon på faglig god utførelse.

ii) **Tilstandsgrad 1, TG1:** Mindre avvik. Normal slitasje. Strakstiltak ikke nødvendig. TG1 kan gis når bygningsdelen er tilnærmet ny og det ikke foreligger dokumentasjon på faglig god utførelse.

iii) **Tilstandsgrad 2, TG2:** Vesentlige avvik, og mindre avvik som etter NS 3600 gir TG 2, men som ikke nødvendigvis krever umiddelbare tiltak. I denne rapporten kan TG2 i Rapportsammendrag være inndelt i TG2 som krever tiltak og de som ikke krever umiddelbare tiltak. Konstruksjonen har normalt enten feil utførelse, en skade eller symptomer på skade, sterk slitasje eller nedsatt funksjon. Vedlikehold eller tiltak trengs i nær fremtid, det er grunn til å varsle fare for skader på grunn av alder eller overvåke spesielt på grunn av fare for større skade eller følgeskade. For skjulte konstruksjoner vil alder i seg selv være et symptom som kan gi TG2. For synlige konstruksjoner kan alder sammen med andre symptomer og momenter gi TG2. Avvik under TG2 kan gis sjablongmessig anslag.

iv) **Tilstandsgrad 3, TG3:** Store eller alvorlige avvik. Kraftige symptomer på forhold som man må regne med trenger utbedring straks eller innen kort tid. Påvist funksjonssvikt eller sammenbrudd. Avvik under TG3 skal gis sjablongmessig anslag.

v) **Tilstandsgrad TGiU:** Ikke undersøkt/ikke tilgjengelig for undersøkelse.

- Ved TG0 og TG1 gis det normalt ingen begrunnelse for valg av tilstandsgrad, fordi bygningen eller bygningsdelen da bare har normal slitasje. For anbefalte tiltak ved TG2 og TG3 må bruker av rapporten vurdere om tiltakene er nødvendige og lønnsomme. Hva det vil koste å utbedre rom eller bygningsdeler er et sjablongmessig anslag basert på registrert avvik og angitte tiltak i rapporten. Anslaget er gitt på generelt grunnlag og basert på erfaringstall i seks intervaller, og kan ikke forveksles med en konkret vurdering og tilbud fra en entreprenør eller håndverker. Det må eventuelt innhentes tilbud for en nærmere undersøkelse, og konkret og nøyaktig vurdering av utbedringskostnad. Kostnader til ikke oppdagede avvik/utbedringer/feil kan forekomme. Utbedringskostnad avhenger av personlige preferanser og markedspris på materialer og tjenesteyter.

PRESISERINGER

- Avvik vurderes ut fra tekniske forskrifter på godkjenningstidspunktet for bygget. Noen bygningsdeler vurderes

etter gjeldende teknisk forskrift på befaringstidspunktet. Dette gjelder blant annet:

i) Bad, vaskerom (våtrom)

ii) Forhold rundt brann, rømming, sikkerhet, for eksempel rekkverkshøyder/åpninger, ulovlige bruksendringer, brannceller mv.

- For skjulte konstruksjoner slik som vann og avløp uten dokumentasjon, er kvalitet og alder vurdert.

- Fastmonterte installasjoner, for eksempel innfelt belysning (downlights), demonteres ikke for å sjekke dampspærren bak. Dette av hensyn til bygningssakkyndiges kompetanse og risikoen for skade.

- Kontroll av fukt i konstruksjonen ved hulltaking i bad og vaskerom (våtrom), rom under terreng (kjelleretasje, underetasje og sokkeletasje) eller andre bygningsdeler skjer etter eiers aksept. Hulltaking av våtrom og rom under terreng kan unntaksvis unnlates, se Forskrift til Avhendingsloven.

- Kontroll av romfunksjoner for P-ROM utføres kun når det ikke foreligger godkjente og byggemeldte tegninger, eller når tegninger ikke stemmer med dagens bruk.

- Bygningssakkyndig gir en forenklet vurdering av branntekniske forhold og elektriske installasjoner i boligen dersom det er mer enn fem år siden sist boligen hadde el-tilsyn. Bygningssakkyndig kan anbefale å konsultere offentlige myndigheter eller kvalifisert elektrofaglig fagperson ved behov for grundigere undersøkelser.

TILLEGGSENDERSØKELSER

Etter avtale kan tilstandsanalysen utvides til også å omfatte tilleggssundersøkelser utover minimumskravet i forskriften.

BEFARINGEN

Rapporten gir en vurdering av byggverk og bygningsdeler som bygningssakkyndig har observert, og som fremkommer av Forskrift til avhendingsloven. Rapporten er likevel ingen garanti for at det ikke kan finnes skjulte feil, skader og mangler. NS 3600:2018 (Teknisk tilstandsanalyse ved omsetning av bolig) har undersøkelsesnivå fra 1 til 3, der undersøkelsesnivå 1 er det laveste og baseres på visuell observasjon. Rapporten baseres på undersøkelsesnivå 1 med få unntak (våtrom og rom under terreng). I praksis betyr dette at gjennomføringen av befaringen begrenses som følger:

- Det utføres kun visuelle observasjoner på tilgjengelige flater uten fysiske inngrep (f.eks. riving).

- Flater som er skjult av snø eller på annen måte ikke er tilgjengelig eller skjult, blir ikke kontrollert. Det foretas ikke funksjonssprøving av bygningsdeler, som isolasjon, piper, ventilasjon, el. anlegg, osv.

- Det gis ingen vurdering av boligens tilbehør, hvite- og brunevarer og annet inventar. Dette gjelder også integrert tilbehør.

- Inspisering av yttertak er basert på det som er synlig, normalt på insiden fra loftet og utvendig fra stige/bakkenivå. Befaring av tak må være sikkerhetsmessig forsvarlig for å kunne gjennomføres.

- Stikkprøvetakninger er utvalgt tilfeldig og kan innebære kontroll under overflaten med spiss redskap eller lignende.

Tilstandsrapportens avgrensninger

UTTRYKK OG DEFINISJONER

- Tilstand: Byggverkets eller bygningsdelens tekniske, funksjonelle eller estetiske status på et gitt tidspunkt.
- Symptom: Observerbart forhold som gir indikasjon på hvilken tilstand et byggverk eller en bygningsdel befinner seg i. Benyttes ved beskrivelse av avvik.
- Skadegjørere: Zoologiske eller biologiske skadegjørere, i hovedsak råte, sopp og skadedyr.
- Fuktøk: Overflatesøk med egnet søkeutstyr (fuktindikator) eller visuelle observasjoner.
- Fuktmåling: Måling av fuktinnhold i materiale eller i bakenforliggende konstruksjon ved bruk av egnet måleutstyr (blant annet hammerelektrode og pigger).
- Utvidet fuktøk (hulltaking): Boring av hull for inspeksjon og fuktmåling i risikoutsatte konstruksjoner, primært i tilstøtende vegger til bad, utforede kjellervegger og eventuelt i oppforede kjellergulv.
- Normal slitasjegrade: Forventet nedsliting av materiale i overflaten som er basert på enkle visuelle observasjoner. Kan vurderes sammen med bygningsdelens alder.
- Forventet gjenværende brukstid: Anslått tid et byggverk eller en del av et byggverk fortsatt vil være tjenlig for sitt formål (NS3600, Termer og definisjoner punkt 3.9)

AREALBEREGNING FOR BOENHETER

- Areal fastsettes etter Forskrift til avhendingsloven og Norsk Standard 3940 Areal- og volum-beregninger av bygninger fra 2023.
- Areal oppgis i hele kvadratmeter i rapporten, og gjelder for det tidspunkt oppmålingen fant sted.
- Bruksareal (BRA) er det måleverdige arealet som er innenfor omsluttete vegger målt i gulvhøyde (bruttoareal minus arealet som opptas av yttervegger). I tillegg til gulvhøyde gjelder regler om fri bredde for at arealet skal være måleverdig, med betydning for BRA av for eksempel loft med skråtak. BRA består av internt bruksareal (BRA-i), eksternt bruksareal (BRA-e) og innglasset balkong mv (BRA-b). Terrasse- og balkongareal (TBA) opplyses der tilstandsrapporten skal benyttes i boligomsetningen og der det er aktuelt. I tillegg kan gulvareal (GUA) og areal med lav takhøyde (ALH) opplyses sammen med BRA der det er aktuelt og en del av oppdraget. Rom skal ha atkomst og gangbart gulv for å kunne regnes som BRA/måleverdig areal.
- Arealet måles og oppgis dersom arealet oppfyller krav til måleverdighet, slik som at arealet må ha minst en bredde på 0,6m og minst en høyde på 1,9 m osv. Et rom kan være i strid med teknisk forskrift og mangle godkjenning hos kommunen for den aktuelle bruken, uten at dette får betydning for om arealet måles og oppgis i tilstandsrapporten. Når arealet måles tas det ikke hensyn til om arealet er lovlig oppført eller om bruken er lovlig, bruksendringer, lysforhold eller andre sikkerhetsmangler.
- Eiendommens markedsverdi kan ikke baseres på en rent matematisk beregning i forhold til antall kvadratmeter opplyst i rapporten. Opplysninger om areal kan altså ikke alene benyttes for beregning av eiendommens verdi.

- Rom som ligger utenfor boenheten, men som eier har påvist og/eller opplyst at tilhører boenheten, er oppmålt og inkludert i BRA-e. Det er ikke fremvist dokumentasjon på at rommet tilhører boenheten, med mindre dette er angitt særskilt. Rom utenfor boenheten kan omdisponeres av borettslaget/sameiet og dette kan påvirke boligens BRA. Vær oppmerksom på at NS 3940:2023 og eierseksjonsloven har ulik definisjon av fellesareal. Ved arealmåling gjelder NS 3940:2023 som definerer fellesareal slik: "Delen av bygning som brukes av to eller flere bruksenheter eller til bygningens forvaltning, drift eller vedlikehold.
- I en overgangsperiode skal rapporter som benyttes i boligomsetningen eller dersom det er en del av oppdraget også opplyse om fordelingen mellom P-ROM og S-ROM med utgangspunkt i definisjonene som fremkommer av veiledningen til Norsk Standard 3940 Areal- og volum-beregninger av bygninger fra 2012. Fordelingen mellom P-ROM og S-ROM er basert på veiledningen og bygningssakkyndiges eget skjønn. P-ROM er måleverdige rom som benyttes til kort eller langt opphold. S-ROM er måleverdige rom som benyttes til lagring, og tekniske rom. Bruken av et rom på befaringstidspunktet har betydning for om rommet defineres som P-ROM eller S-ROM. Dette betyr at rommet både kan være i strid med teknisk forskrift og mangle godkjenning i kommunen for den aktuelle bruken, uten at dette vil få betydning for valg av arealkategori.
- Se øvrig informasjon om areal i rapporten, Norsk Standard 3940 (2012 og 2023) og veiledningen til disse.

PERSONVERN

iVerdi AS, bygningssakkyndig og takstforetaket behandler personopplysninger som bygningssakkyndig trenger for å kunne utarbeide rapporten. Personvernerklæring med informasjon om bruk av personopplysninger og dine rettigheter finner du her [Personvernerklæring - iVerdi](#)

DELING AV PERSONOPPLYSNINGER FOR TRYGGERE BOLIGHANDEL OG MULIG RESERVASJON

Norsk takst og deres samarbeidspartnere benytter personopplysninger fra rapporten for analyse- og statistikkformål, samt utvikling og drift av produkter og tjenester for takstbransjen og andre aktører i bolig-omsetningen. Les mer om dette og hvordan du kan reservere deg på <https://www.norsktakst.no/norsk/om-norsk-takst/personvernerklæring/reservasjon/>

Vendu lager en boliganalyse basert på opplysninger fra rapporten. Les mer om dette og hvordan du kan reservere deg her: <https://samtykke.vendu.no/JS1281>

KLAGEORDNING FOR FORBRUKERE

Er du som forbruker misfornøyd med bygningssakkyndiges arbeid eller opptreden ved taksering av bolig eller fritidshus, se www.takstklagenemnd.no for mer informasjon