





# Tilstandsrapport

 Fritidsbolig  
 Rolfseideveien 58, 1894 RAKKESTAD  
 RAKKESTAD kommune  
 gnr. 77, bnr. 2, fnr. 20

Sum areal alle bygg: BRA: 76 m<sup>2</sup> BRA-i: 76 m<sup>2</sup>



Befaringsdato: 24.06.2024

Rapportdato: 02.07.2024

Oppdragsnr.: 13794-1511

Referansenummer: YH2350

Autorisert foretak: Witek AS

Sertifisert Takstingeniør: Jørn-André Isnes

Vår ref: Anita Heer



**Witek**<sup>TM</sup>  
TAKST OG EIENDOM



Rapporten kan brukes i inntil ett år etter befaringsdatoen, og kan ikke gjenbrukes ved flere boligsalg i denne perioden. For eiendomsoverdragelser fra 1.1.2024, må selger sørge for at areal i rapporten er oppdatert og følger ny bransjestandard for areal. Skjer det endringer, oppstår skader også videre på boligen, bør du som selger be om oppdatert rapport.

# Norsk takst

Norsk takst er bransjeorganisasjonen for landets bygningsakkyndige og takstforetak, med om lag 1400 sertifiserte medlemmer fordelt på omtrent 1000 bedrifter. I boligomsetningen regnes takstrapportene som et helt avgjørende element i den informasjonen som gjøres tilgjengelig for kjøper. Årlig leverer medlemmene rundt 120.000 slike takster. Det gir unik oversikt over norske boliger, og bidrar til at alle oppdrag kan utføres med utgangspunkt i erfaringsbasert kvalitet.



Det stilles høye krav til utdanning, sertifisering og yrkesetikk. Norsk takst er opptatt av at boligomsetningen skal være trygg, og legger vekt på å opptre uavhengig av andre bransjeaktører. Bygningsakkyndige fakturerer sine tjenester uten hensyn til hvilken pris som oppnås, og skal heller ikke på annen måte ha noen egeninteresse knyttet til handelen.

Uavhengighet og god fagkunnskap har over tid bygget troverdighet og tillit. Både selger og kjøper skal kunne stole på bygningsakkyndiges vurderinger. For tilfeller der det likevel skulle oppstå misnøye med utført arbeid, har vi sammen med Forbrukerrådet etablert en klagenemnd.

Norsk takst har en sentral rolle i utviklingen av norske standarder, regler og profesjonsprinsipper, og representerer bransjen i alle relevante internasjonale fora. Dette sikrer at norske bygningsakkyndige tidlig kan tilpasse seg krav og bransjetrender fra utlandet, samtidig som takseringsfaget får en norsk stemme på verdensbasis. Organisasjonen bidrar i næringspolitisk sammenheng, og har vært en pådriver for å sikre at lover og regler gir trygghet for forbrukerne i boligomsetningen.

## WITEK AS

Witek er et autorisert takstforetak med forretningslokaler på Storbyen kjøpesenter i Sarpsborg. Selskapet ble etablert juli 2014 og består for tiden av 5 godt kvalifiserte takstingeniører med medlemskap i Norges Takst. Våre ansatte innehar sertifiseringer som boligtakst, næringtakst, skadetakst, TEGoVA Residential Valuer (TRV) og REV (Recognized European Valuer).

Vi utfører:

Tilstandsrapporter på bolig og næring. Energirådgivning. Verdianalyse av bolig, næring, tomter og utbyggingsområder. Byggelånsoppfølging. Skadetakster. Uavhengig kontroll. Prosjektledelse. Reklamasjonsrapporter. Byggeledelse. Overtagelsesforretning. Byggesak.

Med variert bakgrunn og bred kompetanse sikres et godt grunnlag for vår saksbehandling.



### Rapportansvarlig

Jørn-André Isnes

Uavhengig Takstingeniør

jorn@witek.no

924 21 101



# Dette trenger du å vite om tilstandsrapporten



## Hva er en tilstandsrapport?

En tilstandsrapport beskriver synlige skader/avvik eller tegn på skader/avvik på boligen. Rapporten fremhever vanligvis ikke positive egenskaper ved boligen.



## Hva vurderer en bygningsakkyndig?

Den bygningsakkyndige vurderer boligen ut fra hva man kan forvente av en bygning av samme alder og type. Vurderingen gjøres som regel mot hvordan det var vanlig å bygge og regler som gjaldt da boligen ble oppført (søknadstidspunktet). Forhold som er vanlige for bygningens alder, slik som slitasje etter normal bruk regnes ikke som avvik.



## Hva inneholder tilstandsrapporten?

Den bygningsakkyndige undersøker rom og bygningsdeler slik det kommer frem av [Forskrift til avhendingsloven](#). Tilstandsrapporten inneholder bare avvik som den bygningsakkyndige kan se eller kontrollere med enkle hjelpemidler. Det gjøres ikke nærmere undersøkelser slik som åpning av vegger eller andre bygningsdeler. I vegg mot våtrom og rom under terreng kan det borres et hull for å gjøre enkle undersøkelser slik som fuktsøk.

## Når du kjøper en brukt bolig

Når du kjøper en brukt bolig, er det viktig å være oppmerksom på at dette ikke kan sammenlignes med å kjøpe en ny bolig. Måten boligen ble bygget på kan være annerledes enn i dag. Bygninger svekkes over tid, og utsettes for slitasje blant annet på grunn av bruk og vær og vind. Mange boliger fornyes helt eller delvis, noen i flere omganger, eller det oppføres tilbygg. Særlig for boliger som er pusset opp eller endret, er det viktig å merke seg at fornyelse av overflater ikke nødvendigvis betyr at bygningsdeler under er forbedret.

## Vurdering mot byggeår

Den bygningsakkyndige vil vurdere boligen mot hvordan det var vanlig å bygge og regler som gjaldt da bygningen ble oppført (søknadstidspunktet). Den bygningsakkyndige ser etter avvik som har betydning for og som reduserer boligens funksjon og verdi, og som kommer frem av Forskrift til avhendingslova.

Noen rom og bygningsdeler slik som bad og vaskerom, og forhold som gjelder sikkerhet mot brann, rekkverk og trapper osv., vil den bygningsakkyndige vurdere mot dagens regelverk. Etter dagens regelverk vil disse kunne få en tilstandsgrad 2 eller 3 uten at det nødvendigvis er krav om at avviket må utbedres.

## Tilstandsrapporten beskriver ikke hele boligen

### BYGNINGSSAKKYNDIGE SER FOR EKSEMPEL IKKE PÅ (MED MINDRE BYGNINGSDELEN ER NEVNT I RAPPORTEN)

- vanlig slitasje og normal vedlikeholdstilstand
- bagatellmessige forhold som ikke påvirker bygningens bruk eller verdi vesentlig
- etasjeskillere
- tilleggsbygg slik som garasje, bod, anneks, naust også videre
- utvendige trapper
- støttemurer
- skjulte installasjoner
- installasjoner utenfor bygningen
- full funksjonstesting av el- og VVS-installasjoner
- geologiske forhold og bygningens plassering på grunnen
- bygningens planløsning
- bygningens innredning
- løsløre slik som hvitevarer
- utendørs svømmebasseng og pumpeanlegg
- bygningens estetikk og arkitektur
- bygningens lovlighet (bortsett fra bruksendringer, brannceller og forhold som åpenbart kan påvirke helse, miljø og sikkerhet)
- fellesarealer (med mindre boligeier har vedlikeholdsplikt for fellesarealer og dette er kjent for bygningsakkyndig, eller fellesarealet har en særlig tilknytning til boligen).

© iVerdi 2023 © Norsk takst 2023

Malen til denne rapporten, inkludert standardtekstene fra Norsk takst, er vernet etter åndsverkloven og kan kun benyttes av medlemsforetakene i Norsk takst og av takstingeniører som er sertifisert i slikt foretak, samt av kunder hos iVerdi og studenter hos NEAK. For andre aktører er eksemplarframstilling av malen og standardtekster, som utskrift og annen kopiering til bruk som grunnlag for tilsvarende rapporter, bare tillatt når det er hjemlet i lov (kopiering til privat bruk, sitat o.l.) eller avtale med Norsk Takst ([Forside](#)) eller iVerdi ([Hjem-iVerdi](#)).

Utnyttelse i strid med lov eller avtale kan medføre erstatnings- og straffansvar.

# Dette trenger du å vite om tilstandsrapporten

## Tilstanden vurderes med ulike tilstandsgrader

Tilstanden gir uttrykk for en gitt forventet tilstand, blant annet vurdert ut fra alder og normal bruk. Ved Tilstandsgrad 0 (TG0) og Tilstandsgrad 1 (TG1) gir den bygningssakkyndige normalt ingen begrunnelse for valg av tilstandsgrad. Grunnen er at bygningen eller bygningsdelen da bare har normal slitasje. Ved skjulte konstruksjoner kan alder alene avgjøre tilstandsgrad. Når bygningssakkyndige anbefaler tiltak, for eksempel utbedringer, må brukeren av rapporten vurdere om tiltakene er nødvendige og lønnsomme. Når den bygningssakkyndige velger tilstandsgrad, baseres vurderingen på faste kriterier som følger av gjeldende bransjestandard for Teknisk tilstandsanalyse ved omsetning av bolig og Forskrift til avhendingslova.

! TG 0

### TILSTANDSGRAD 0, TG0: INGEN AVVIK

Bygningsdelen skal være tilnærmet ny, ikke vise tegn på slitasje og det skal være lagt frem dokumentasjon på faglig god utførelse. Det er ingen merknader til delen.

! TG 1

### TILSTANDSGRAD 1, TG1: MINDRE AVVIK

Bygningsdelen skal bare ha normal slitasje, og straktiltak skal ikke anses som nødvendig. Graden kan også brukes når delen er ny, men der dokumentasjon på faglig god utførelse mangler.

! TG 2

### TILSTANDSGRAD 2, TG2: VESENTLIGE AVVIK OG MINDRE AVVIK SOM ETTER NS 3600 GIR TG 2

Bygningsdelen skal enten ha feil utførelse, en skade eller symptomer på skade, sterk slitasje eller nedsatt funksjon. Graden gis når bygningsdelen trenger vedlikehold eller tiltak i nær fremtid. Graden skal også brukes når delen er gammel og det er grunn til å varsle om faren for skader på grunn av alderen, eller når det er grunn til å overvåke delen spesielt på grunn av fare for større skader eller følgeskader.

Ved avvik som ikke krever umiddelbare tiltak (ingen umiddelbar kostnad) så blir TG2 markert med en lysere farge.

! TG 3

### TILSTANDSGRAD 3, TG3: STORE ELLER ALVORLIGE AVVIK

Denne tilstandsgraden brukes ved kraftige tegn på forhold som man må regne med trenger utbedring straks eller innen kort tid. Det er påvist funksjonssvikt eller sammenbrudd.

- TG IU

### IKKE UNDERSØKT/IKKE TILGJENGELIG FOR UNDERSØKELSE

Det kan være avvik/skader som ikke er avdekket.

## Hva er et anslag på utbedringskostnad?

Hva det vil koste å utbedre rom eller bygningsdeler, er et forsiktig anslag basert på nåværende kvalitet, registrert avvik og angitte tiltak i rapporten. Anslaget er gitt på generelt grunnlag og må ikke forveksles med et pristilbud fra en håndverker. Det kan foreligge avvik og tiltak som ikke kommer frem av rapporten. Utbedringskostnad avhenger blant annet av personlige valg av og markedspris på materialer og tjenesteyter.

I rapporten skal det settes anslag for utbedringskostnad for TG3, og slikt anslag kan også gis ved TG2.



# Beskrivelse av eiendommen

Fritidsbolig på 1. plan, ferdigstilt i 1985, senere tilbygd. Hytta er generelt oppført i kjente konstruksjoner og med de byggemetoder som var vanlig når bygningene ble oppført.

Hytta fremstår med overflater og utstyr av ulik tid. Det er påvist avvik, dels som følge av normal elde og bruksslitasje. Det er viktig å merke seg kryperom under hytta som har et fuktig klima.

På bakgrunn av bygningens og de ulike bygningsdelers alder, tilstand, samt utførelse i forhold til dagens byggemetoder må man kunne forvente å avdekke skjulte feil og mangler ved inngripen i konstruksjonene.

Merk; Hytta er ikke inspisert under hele bjelkelaget pga. trange og manglende adkomst muligheter og krever ytterligere undersøkelser.

Se for øvrig nærmere beskrivelser om de ulike bygningsdelene i denne rapporten.

## Fritidsbolig - Byggeår: 1985

### UTVENDIG

[Gå til side](#)

Taktekkingen er av pappshingel.  
Takrenner, nedløpsrør og beslag av plastbelagt stål.  
Veggene har bindingsverkskonstruksjon fra byggeår. Fasade/kledning har stående og liggende bordkledning.  
Takkonstruksjonen har sperrekonstruksjon.  
Bygningen har malte trevinduer med 2-lags glass.  
Veranda oppført i trekonstruksjoner.  
Nyere utedusj.

### INNVEDIG

[Gå til side](#)

Innvendig er det gulv av laminat og furu. Veggene har trepanel. Innvendige tak har trepanel.  
Etasjeskiller er av trebjelkelag.  
Boligen har elementpipe og peis med innsats.  
Bygningen har krypkjeller under trebjelkelag og stubbegulv.

### KJØKKEN

[Gå til side](#)

Kjøkkenet har innredning med profilerte fronter.  
Benkeplaten er av laminat. Det er stekeovn. Det er ingen ventilering fra kjøkken.

### SPESIALROM

[Gå til side](#)

Snurredass standard med strøm med urinseparasjon og servant.

### TEKNISKE INSTALLASJONER

[Gå til side](#)

Det er avløpsrør av plast. Ikke tilkoblet vann inne i hytten. Gråvann som er hentet inn går i vask og ut under hytten.  
Boligen har naturlig ventilasjon.  
Panelovner og peis. Utstyret er ikke funksjonstestet eller tilstandsvurdert av takstingeniør.  
Sikringsskap plassert i toalettrom. 25 AHS med div. skrusikringer.  
Røykvarslere og brannslukningsapparat.

### TOMTEFORHOLD

[Gå til side](#)

Det er byggegrunn av fjell.  
Boligen har ingen drenering som i boliger med kjeller eller underetasje.  
Bygningen har grunnmur i lettklinkerblokker.  
Tomten er skrånende arrondert.  
Utvendige avløpsrør er av plast. Det er ikke tilkoblet avløp.  
Utvendige vannledninger er av plast. Det er sommervann.

## Arealer

[Gå til side](#)

## Forutsetninger og vedlegg

[Gå til side](#)

## Lovlighet

[Gå til side](#)

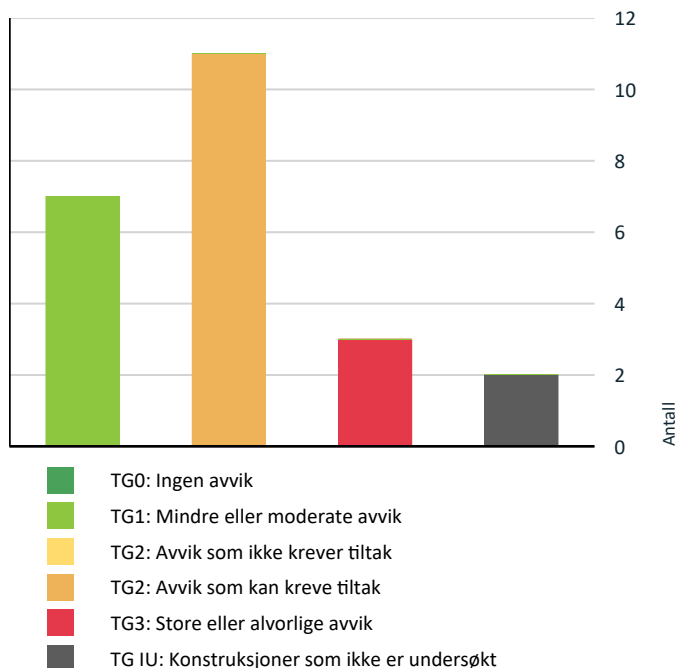
## Fritidsbolig

- Det foreligger ikke tegninger

Det finnes ikke byggetegninger i kommunens arkiver. Det kan derfor ikke kontrolleres at godkjente tegninger samsvarer med dagens faktiske bruk. Det er kjøpers ansvar å kontrollere, evt. få dette godkjent dersom dette ikke stemmer.

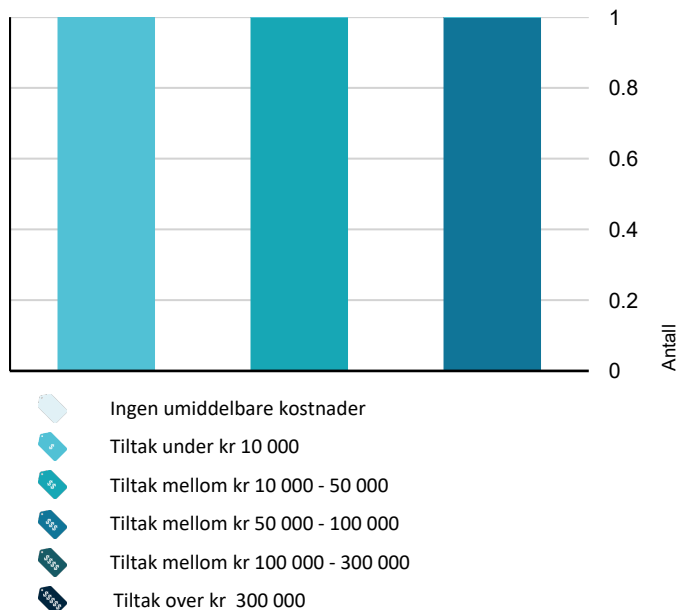
# Sammendrag av boligens tilstand

## Fordeling av tilstandsgrader



Vil du vite mer om tilstandsgrader? Se side 4.

## Anslag på utbedringskostnad



Hva er anslag på utbedringskostnad? Se side 4.

## Spesielt for dette oppdraget/rapporten

Teknisk utstyr er ikke funksjonstestet. Befaring er foretatt med de begrensninger som følger av at hytta var møblert og i bruk; møbler, innredninger, løsøre o.l. er ikke flyttet på overalt.

## Oppsummering av avvik

Vil du vite mer? Se på rommet eller bygningsdelen senere i rapporten.

### Fritidsbolig

#### TG 3 STORE ELLER ALVORLIGE AVVIK

- ! Utvendig > Balkonger, terrasser og rom under balkonger [Gå til side](#)
- ! Innvendig > Etasjeskille/gulv mot grunn [Gå til side](#)
- ! Tekniske installasjoner > Brann tekniske forhold [Gå til side](#)

#### TG IU KONSTRUKSJONER SOM IKKE ER UNDERSØKT

- ! Utvendig > Takkonstruksjon/Loft [Gå til side](#)
- ! Tekniske installasjoner > Oppvarming [Gå til side](#)

#### TG 2 AVVIK SOM KAN KREVE TILTAK

- ! Utvendig > Taktekkning [Gå til side](#)
- ! Utvendig > Nedløp og beslag [Gå til side](#)
- ! Utvendig > Veggkonstruksjon [Gå til side](#)
- ! Utvendig > Vinduer [Gå til side](#)
- ! Innvendig > Pipe og ildsted [Gå til side](#)
- ! Innvendig > Krypjkjeller [Gå til side](#)
- ! Kjøkken > 1. etasje > Kjøkken > Avtrekk [Gå til side](#)
- ! Tekniske installasjoner > Ventilasjon [Gå til side](#)
- ! Tomteforhold > Drenering [Gå til side](#)
- ! Tomteforhold > Grunnmur og fundamenter [Gå til side](#)
- ! Tomteforhold > Terrengforhold [Gå til side](#)



# Tilstandsrapport

## FRITIDSBOLIG

**Byggeår**  
1985

## UTVENDIG

### 📍 TG 2 Taktekking

*Punktet må sees i sammenheng med Takkonstruksjon/Loft*


Taktekkingen er av pappshingel. Taket er besiktiget fra bakkenivå og taknivå.

#### Vurdering av avvik:

- Mer enn halvparten av forventet brukstid er passert på taktekingen.

#### Konsekvens/tiltak

- Tidspunkt for utskiftning av takteking nærmer seg.
- Overvåk tilstanden jevnlig. For å få tilstandsgrad 0 eller 1 må tekingen skiftes ut, men tidspunktet for når dette er nødvendig er vanskelig å si noe om.



### 📍 TG 2 Nedløp og beslag

Takrenner, nedløpsrør og beslag av plastbelagt stål.

#### Vurdering av avvik:

- Det er ikke tilfredsstillende bortledning av vann fra taknedløp ved grunnmur.
- Mer enn halvparten av forventet brukstid er passert på renner/nedløp/beslag.

#### Konsekvens/tiltak

- Det bør lages system for bortledning av vann fra taknedløp ved grunnmur.
- Overvåk tilstanden jevnlig. For å få tilstandsgrad 0 eller 1 må beslag/renner/nedløp skiftes ut, men tidspunktet for når dette er nødvendig er vanskelig å si noe om.

### 📍 TG 2 Veggkonstruksjon

# Tilstandsrapport

Veggene har bindingsverkskonstruksjon fra byggeår. Fasade/kledning har stående og liggende bordkledning.

## Vurdering av avvik:

- Det er værslitt/opsprukket trevirke/trepaneler.

## Konsekvens/tiltak

- Det må foretas tiltak for å lukke avviket.



## TG 1U Takkonstruksjon/Loft

Punktet må sees i sammenheng med Taktekking

Takkonstruksjonen har sperrekonstruksjon.

## Vurdering av avvik:

- Hele takkonstruksjonen er gjenbygget. Det er ingen mulighet til vurdering utover alder og observasjoner fra underliggende etg.

## Konsekvens/tiltak

- Det må gjennomføres ytterligere undersøkelser.

## TG 2 Vinduer

Bygningen har malte trevinduer med 2-lags glass.

## Vurdering av avvik:


- Det er påvist avvik rundt innsetningsdetaljer.

Det er ikke montert vannbrettbeslag på vinduer, noe som øker risikoen for fuktinntrengning i veggen.

## Konsekvens/tiltak

- Det bør gjøres tiltak for å lukke avviket.

Beslag bør monteres.





# Tilstandsrapport

## 📍 TG 3 Balkonger, terrasser og rom under balkonger

Veranda oppført i trekonstruksjoner.



### Vurdering av avvik:

- Det er påvist fukt/råteskader i konstruksjonen.
- Rekkverket er for lavt i forhold til dagens krav til rekkverkshøyder.
- Det er værslitt/oppsprukket trevirke/trepaneler.
- Konstruksjonene har skjevheter.

### Konsekvens/tiltak

- Det er ikke krav om utbedring av rekkverkshøyde opp til dagens forskriftskrav.
- Råteskadede konstruksjoner må skiftes ut.

Kostnadsestimat: 10 000 - 50 000



Råteskader i bæring.

## 📍 TG 1 Andre utvendige forhold

Nyere utedusj



# Tilstandsrapport

## INNVENDIG

### TG 1 Overflater

Innvendig er det gulv av laminat og furu. Veggene har trepanel. Innvendige tak har trepanel.

### TG 3 Etasjeskille/gulv mot grunn

Etasjeskiller er av trebjelkelag.


#### Vurdering av avvik:

- Målt høydeforskjell på over 15 mm gjennom hele rommet. Tilstandsgrad 2 gis med bakgrunn i standardens krav til godkjente måleavvik.
- Målt høydeforskjell på over 20 mm innenfor en lengde på 2 meter. Tilstandsgrad 3 gis med bakgrunn i standardens krav til godkjente måleavvik.
- Målt høydeforskjell på over 30 mm gjennom hele rommet. Tilstandsgrad 3 gis med bakgrunn i standardens krav til godkjente måleavvik.

#### Konsekvens/tiltak

- For å få tilstandsgrad 0 eller 1 må høydeforskjeller rettes opp. Det vil imidlertid sjelden være økonomisk rasjonelt som et enkeltstående tiltak i en bolig som dette. Dersom boligen en gang skal renoveres, kan man vurdere slike tiltak.

**Kostnadsestimat: 50 000 - 100 000**



Enkel utføresle. Utbedring må gjøres.

### TG 2 Pipe og ildsted

Boligen har elementpipe og peis med innsats.

#### Vurdering av avvik:

- Ildfast plate mangler på gulvet under sotluke/feieluke på pipe.
- Mer enn halvparten av forventet brukstid er passert på pipe.

#### Konsekvens/tiltak

- Det bør foretas nærmere undersøkelser av pipeløp.

# Tilstandsrapport



Luke gikk ikke opp.

## Krypjkjeller

Bygningen har krypkjeller under trebjelkelag og stubbegulv.

### Vurdering av avvik:

- Det er begrenset tilgang til hele krypkjelleren.
- Det er påvist noe provisoriske understøttelser av etasjeskiller.

### Konsekvens/tiltak

- Understøttelse av bjelkelag bør utbedres.
- Ut ifra visuelle observasjoner fra de besiktigede områdene, gir det grunnlag for å forsøke å foreta grundigere undersøkelser i de mindre tilgjengelige områdene. Det kan ikke utelukkes skader i disse områdene.



## KJØKKEN

### 1. ETASJE > KJØKKEN

#### Overflater og innredning

Kjøkkenet har innredning med profilerte fronter. Benkeplaten er av laminat. Det er stekeovn.



# Tilstandsrapport



## 1. ETASJE > KJØKKEN

### TC2 Avtrekk

Det er ingen ventilering fra kjøkken.

#### Vurdering av avvik:

- Kun ventiler i yttervegg.

#### Konsekvens/tiltak

- Mekanisk avtrekk bør etableres.

## SPESIALROM

### 1. ETASJE > TOALETROM

### TC1 Overflater og konstruksjon

Snurredass standard med strøm med urin-separasjon og servant.



Trenger justering av skuffer.



## TEKNISKE INSTALLASJONER

# Tilstandsrapport

## TG 1 Avløpsrør

Det er avløpsrør av plast. Ikke tilkoblet vann inne i hytten. Gråvann som er hentet inn går i vask og ut under hytten.

## TG 2 Ventilasjon

Boligen har naturlig ventilasjon.

### Vurdering av avvik:

- Det er påvist mangelfull ventilasjon på ett eller flere rom i boligen.

### Konsekvens/tiltak

- Det bør etableres veggventiler/vindusventiler i alle opholdsrom som ikke har det.

## TG 10 Oppvarming

Panelovner og peis. Utstyret er ikke funksjonstestet eller tilstandsvurdert av takstingeniør.

## TG 1 Elektrisk anlegg

*Dette er en forenklet kontroll begrenset til de spørsmål og undersøkelser som forskrift til avhendingslova (tryggere bolighandel) § 2-18 inneholder. Dette kan ikke sammenlignes med en kontroll utført av offentlig myndighet (Det lokale eltilsyn) eller registrert elektrovirksomhet, og en bygnings sakkyndig har verken kompetanse eller lov til å foreta en slik kontroll.*

*Tilstandsgraden er vurdert ut fra den forenklede og begrensede kontrollen som forskriften inneholder. El-anlegget kan ha feil og mangler som en slik forenklet undersøkelse ikke vil avdekke. Vær derfor oppmerksom på denne risikoen, og søk videre veiledning eller få en fullstendig kontroll utført av registrert elektrovirksomhet.*

Sikringskap plassert i toalettrom. 25 AHS med div. skrusikringer.

1. Foreligger det eltilsynsrapport de siste 5 år, og det er ikke foretatt arbeid på anlegget etter denne, utenom retting av eventuelle avvik i eltilsynsrapport (dvs en el-tilsynsrapport uten avvik)?  
Ja

### Generell kommentar

Det må forventes at det kan komme påkostninger på et eldre anlegg.



INSTALLATØR:		ANLEGG NR.:		ADVARSEL!	
TLF.:		TILKOBLET FASE:		Aluminium er eller kan inneholde arsenikkorn, bly og ikke godkjente eller forfalskede faser. Elektrikerarbeid bør utføres av et medlem av Det lokale eltilsyn.	
KURS NR.	KURSFORTEGNELSE:	SIKRING AMPERE	LEDNINGSTVER SNITT I MM²		
1	Hovedledning	25	2 x 6		
2	Sovev.rom, kjøkken	16	2 x 2,5		
3	Gang, stue	10	2 x 1,5		
4	Komfyr	20	2 x 4		
5	TILBYGG-GANG - UNDER HYTTE	16	2 x 2,5		
6					
7					
8					
9					
10					

## TG 3 Brann tekniske forhold



# Tilstandsrapport

*Dette er en forenklet kontroll begrenset til de spørsmål som fremkommer under. Tilstandsgraden er basert på retningslinjer til disse spørsmålene i bransjestandarden NS3600. Dette kan ikke sammenlignes med en fullstendig kontroll av branntekniske forhold av offentlig myndighet, eller en vurdering av boligens branntekniske forhold eller prosjektering fra en rådgiver med spesialkompetanse. En bygningssakkyndig har verken kompetanse til å gi slik veiledning eller lov til å foreta en slik kontroll.*

*Tilstandsgraden er vurdert ut fra den forenklete og begrensede kontrollen. Det kan være feil og mangler om branntekniske forhold som en slik forenklet undersøkelse ikke vil avdekke. Vær derfor oppmerksom på denne risikoen, og søk videre veiledning eller rådgivning.*

Røykvarslere og brannslukningsapparat.

Det anbefales å ha brannslukningsapparat på soverom.

1. Er det mangler for brannslukningsutstyr i boligen iht. forskriftskrav på søknadstidspunktet, men minst Byggeforskrift 1985?  
**Nei**
2. Er det skader på brannslukningsutstyr eller er apparatet eldre enn 10 år?  
**Ja**
3. Er det mangler på røykvarslere i boligen iht. forskriftskrav på søknadstidspunktet, men minst Byggeforskrift 1985?  
**Nei**
4. Er det skader på røykvarslere?  
**Nei**

**Kostnadsestimat: Under 10 000**

## TOMTEFORHOLD

### Byggegrunn

Det er byggegrunn av fjell. Byggegrunn er ikke vurdert på tilstandsnivå da det ikke er mulighet for kontroll av byggegrunn og stabilitet i masser uten vesentlige inngrep.

### TG 2 Drenering

*Punktet må sees i sammenheng\* \*\*Rom under terreng*

Boligen har ingen drenering som i boliger med kjeller eller underetasje.

#### Vurdering av avvik:

- Det er avvik:

Det er fall i terrenget inn mot ringmuren enkelte steder. Man må kunne forvente at det til tider kan trenge inn fukt på fjellet i krypkjelleren. Årsaken til dette er fukt som følger fjellet inn under ringmuren, og at det kan oppstå kondens ved temperatur svingninger

#### Konsekvens/tiltak

- Tiltak:

Det må forventes utbedringer, men mye avhenger av hva man bruker kjeller til og hvilken løsning man velger for avfuktning og ventilering av kjeller.

### TG 2 Grunnmur og fundamenter

Bygningen har grunnmur i lettklinkerblokker.

#### Vurdering av avvik:

- Det er avvik:

Stedvise skjevheter og stedvis manglende puss/slamming.

#### Konsekvens/tiltak


# Tilstandsrapport

• Tiltak:

Lokal utbedring bør gjøres.



Mangler puss/slamming.



Mangler puss/slamming.



Skjevheter i grunnmur.

## ⚠ TG 2 Terrenforhold

Tomten er skrånende arrondert.

**Vurdering av avvik:**

- Det er påvist dårlig fall eller flatt terreng inn mot grunnmur og dermed muligheter for større vannansamlinger.

**Konsekvens/tiltak**

- Andre tiltak:

Sintef byggforsk anbefaler 1:50 fall 3 meter bort fra husets grunnmur.

## ⚠ TG 1 Utvendige vann- og avløpsledninger

Utvendige avløpsrør er av plast. Det er ikke tilkoblet avløp.  
Utvendige vannledninger er av plast. Det er sommervann.

# Arealer, byggetegninger og brannceller

Standard gjeldende fra 01.01.2024

Arealmålinger og arealoppsett er basert på Norsk standard 3940:2023 Areal- og volum-beregninger av bygninger. Arealet gjelder for tidspunktet da boligen ble målt

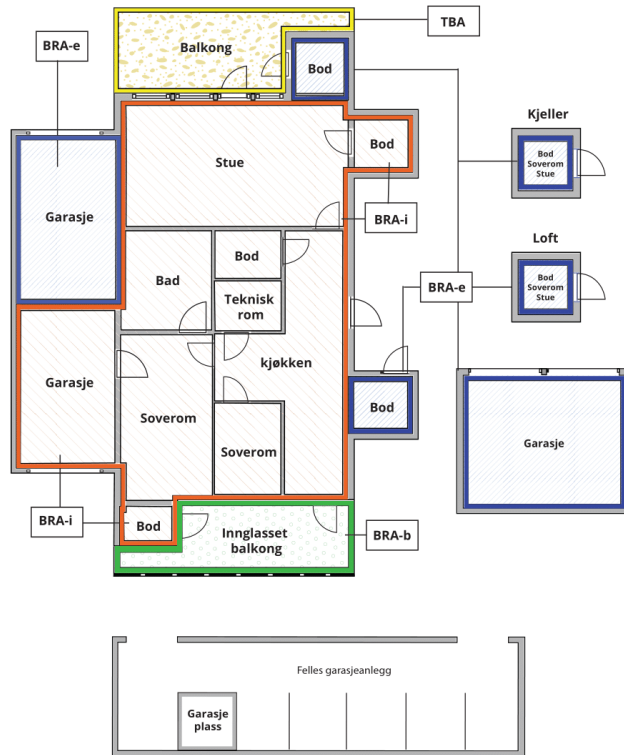
## Hva er måleverdig areal?

Arealet i rommet må ha minst 1,90 m fri høyde over gulvet og minst bredde på 0,60 m. Et loft med skråtak vil for eksempel bare få registrert målbart areal der høyden er minst 1,90 m og bredden minst 0,60 m. Rommet må ha dør eller luke, og gangbart gulv.

## Hva er bruksareal?

**BRA = BRA-i + BRA-e + BRA-b**

Bruksarealet for bygningen er bruttoarealet minus arealet som opptas av yttervegger.



Carport og/eller garasjeplass i felles garasjeanlegg er ikke måleverdig areal

Internt bruksareal (BRA-i)	Arealet innenfor boenheten(e)
Eksternt bruksareal (BRA-e)	Arealet av alle rom utenfor boenheten(e) og som tilhører denne, slik som for eksempel boder
Innglasset balkong mv (BRA-b)	Arealet av innglasset balkong, veranda eller altan når denne er tilknyttet boenheten(e)
Terrasse- og balkongareal (TBA)	Arealet av terrasser, åpne balkonger og åpen altan tilknyttet boenheten(e)

Gulvareal (GUA)

Er sum av BRA (bruksareal) og ALH (areal med lav takhøyde).

Areal med lav takhøyde (ALH) er ikke måleverdig areal, som skyldes skråtak og lav himlingshøyde.

GUA kan opplyses i markedsføring der det er aktuelt for den konkrete boligen og kun sammen med BRA-i, for eksempel der gulvflaten har en verdi og har funksjon ved møblering og bruk av rommene. Ikke innredet areal som kaldloft, måles og oppgis normalt ikke.

## Arealet kan ikke alltid fastsettes nøyaktig

Areal kan være komplisert eller umulig å måle opp nøyaktig fordi det er vanskelig å fastslå tykkelsen på innervegger, skjevheter i og utforming av bygningskonstruksjoner som karnapp, buer og vinkler som ikke er rette, åpne rom over flere etasjer og så videre.

Eiendommens markedsverdi kan ikke baseres på en matematisk beregning basert på antall kvadratmeter opplyst i rapporten. Opplysninger om areal kan altså ikke alene benyttes for å beregne eiendommens verdi.

## Den bygningsfaglige kan avdekke eventuelle bruksendringer og avvik i branncelleinndeling

Den bygningsfaglige ser på byggetegninger hvis de er tilgjengelige og dette er en del av oppdraget, og vurderer bruken av boligen opp mot tegningene. Hvis den bygningsfaglige avdekker at en bolig ikke ser ut til å være delt opp i brannceller etter kravene i byggeteknisk forskrift på befaringstidspunktet, skal det opplyses om dette.

Reglene om bruksendring og brannceller kan være kompliserte. Søk videre faglige råd om rapporten ikke gir deg svar. Den bygningsfaglige kan ikke vurdere og svare på alle spørsmål, og kan heller ikke vite om kommunen kan gi unntak for kravene som gjelder. [Vil du vite mer?](#)

## Om brannceller

En branncelle er hele eller avgrensede deler av en bygning hvor en brann fritt kan utvikle seg uten at den kan spre seg til andre bygninger eller andre deler av bygningen i løpet av en fastsatt tid.

## Om bruksendring

Bruksendring er å endre bruken av et rom fra en tillatt bruk til en annen. Dette kan kreve søknad og tillatelse, for eksempel hvis du endrer et rom fra bod til soverom eller arbeidsrom, eller hvis du endrer en bolig til to separate boliger.

Rom for varig opphold har krav til takhøyde, romstørrelse, rømningsvei og lysforhold som må være oppfylt. Du kan søke kommunen om unntak for kravene, men kan ikke regne med å få unntak for krav som går på helse og sikkerhet, for eksempel krav til rømningsvei.

Bruksendring som krever godkjenning, og som ikke er søkt bruksendret, er ulovlig. Kommunen kan etter plan- og bygningsloven kapittel 32 forfølge overtredelser. Kommunen kan pålegge deg å avslutte den ulovlige bruken, eventuelt å rette eller tilbakeføre rommet til godkjent bruk.

# Arealer

## Fritidsbolig

### Ny arealstandard

Etasje	Bruksareal BRA m <sup>2</sup>			SUM	Terrasse- og balkongareal (TBA)	Ikke måleverdig areal (ALH)	Gulvareal (GUA)
	Internt bruksareal (BRA-i)	Eksternt bruksareal (BRA-e)	Innglasset balkong (BRA-b)				
1. etasje	76			76	44		76
<b>SUM</b>	<b>76</b>				<b>44</b>		<b>76</b>
<b>SUM BRA</b>	<b>76</b>						

### Romfordeling

Etasje	Internt bruksareal (BRA-i)	Eksternt bruksareal (BRA-e)	Innglasset balkong (BRA-b)
1. etasje	Entré , Toalettrom , Soverom , Soverom 2, Soverom 3, Stue , Kjøkken , Spisestue		

## Lovlighet

### Byggetegninger

Det foreligger ikke tegninger

*Kommentar:* Det finnes ikke byggetegninger i kommunens arkiver. Det kan derfor ikke kontrolleres at godkjente tegninger samsvarer med dagens faktiske bruk. Det er kjøpers ansvar å kontrollere, evt. få dette godkjent dersom dette ikke stemmer.

### Brannceller

Er det påvist synlige tegn på avvik i branncelleinnndeling ut ifra dagens byggt teknisk forskrift?

Ja  Nei

### Nyere håndverkstjenester

Er det ifølge eier utført håndverkstjenester på boligen siste 5 år?

Ja  Nei

### Krav for rom til varig opphold

Er det påvist avvik i forhold til rømningsvei, dagslysflate eller takhøyde?

Ja  Nei

*Kommentar:*

## Total fordeling mellom P-ROM og S-ROM

Tabellen under viser fordelingen av P-ROM og S-ROM etter veiledningen til NS 3940: 2012. Dette er til informasjon og til sammenligning. Tallene er omtrentlige, kan avvike fra faktiske målinger og er ikke juridisk bindende

	P-ROM( m2)	S-ROM( m2)
<b>Fritidsbolig</b>	76	0

# Befarings - og eiendomsopplysninger

## Befaring

Dato	Til stede	Rolle
24.6.2024	Jørn-André Isnes	Takstingeniør
	Anne Lise Strøm	Kunde

## Matrikkeldata

Kommune	gnr.	bnr.	fnr.	snr.	Areal	Kilde	Eieforhold
3120 RAKKESTAD	77	2	20	0	2509.2 m <sup>2</sup>	BEREGNET AREAL (Ambita)	Festet
Adresse	Festekontrakt			Neste justering	Utløpsdato		
Rolfseideveien 58				01.02.2034			
Hjemmelshaver							
Hjemmel til feste: Strøm Anne Lise, Strøm Terje (død)							
Hjemmel til grunn: Else Haug							

## Eiendomsopplysninger

### Beliggenhet

Fritidsbolig beliggende ved Ertevannet/Nærby i Rakkestad kommune mellom Degernes og Halden. Det er ca. 12,5 km til Rakkestad og ca. 29 km til Halden. Hytta har fin og usjenert beliggenhet. Det er kort avstand ned til vannet for bading og fiske og det er fine turområder i umiddelbar nærhet.

### Adkomstvei

Privat adkomst over annen grunneieres eiendom.

### Tilknytning vann

Ikke offentlig vann. Sommervann.

### Tilknytning avløp

Bygningen har ikke innlagt avløp.

### Regulering

Eiendommen ligger innenfor regulert område. Se plananalysen for mer informasjon.

### Om tomten

Tomten er festet, og består av kupert naturtomt med noe fjell i dagen.

### Tinglyste/andre forhold

Servitutter og rettigheter er ikke innhentet, og eiendommen er vurdert i den stand den var på befaringsdagen.

Takstingeniør er ikke gjort kjent med andre forhold som kan begrense verdien ved salg eller omsetning enn det som er nevnt i taksten.

Eier/revkurent har fått oversendt denne rapport for gjennomlesning før den benyttes i salg. Alle fornyelser/utbedringer som er oppgitt i denne rapporten er i følge eier/revkurent, og der dokumentasjon foreligger og er fremvist takstingeniør, er dette spesielt nevnt som forevist i denne rapport.



# Kilder og vedlegg

## Dokumenter

Beskrivelse	Dato	Kommentar	Status	Sider	Vedlagt
Egenerklæring			Ikke gjennomgått		Nei

# Tilstandsrapportens avgrensninger

## STRUKTUR•REFERANSENIVÅ•TILSTANDSGRADER

- Rapporten er basert på innholds krav i Forskrift til avhendingslova (tryggere bolighandel). Formålet er å gi en tilstandsanalyse til bruk for den som bestiller og/eller i et salg til forbruker, og ikke for andre tredjeparter. Rapportens omfang, struktur, metode og begrepsbruk følger i hovedsak Norsk Standard NS 3600:2018 (Teknisk tilstandsanalyse ved omsetning av bolig), samt Takstbransjens retningslinjer ved tilstandsrapportering for boliger og Takstbransjens retningslinjer for arealmåling.
- Tilbakeholdt eller uriktig informasjon som har betydning for vurderingen, er ikke bygningssakkyndiges ansvar. Rapporten beskriver avvik, altså en tilstand som er dårligere enn referansenivået. Rapporten framhever normalt ikke positive sider ved boligen ut over det som fremgår av tilstandsgradene.
- Tilstanden angis i rapporten og gir uttrykk for en gitt forventet tilstand blant annet vurdert ut fra alder og normal bruk slik:

i) **Tilstandsgrad 0, TG0:** Ingen avvik eller skader. I tillegg må bygningsdelen være tilnærmet ny, mindre enn 5 år, og det foreligger dokumentasjon på faglig god utførelse.

ii) **Tilstandsgrad 1, TG1:** Mindre avvik. Normal slitasje. Strakstiltak ikke nødvendig. TG1 kan gis når bygningsdelen er tilnærmet ny og det ikke foreligger dokumentasjon på faglig god utførelse.

iii) **Tilstandsgrad 2, TG2:** Vesentlige avvik, og mindre avvik som etter NS 3600 gir TG 2, men som ikke nødvendigvis krever umiddelbare tiltak. I denne rapporten kan TG2 i Rapportsammendrag være inndelt i TG2 som krever tiltak og de som ikke krever umiddelbare tiltak. Konstruksjonen har normalt enten feil utførelse, en skade eller symptomer på skade, sterk slitasje eller nedsatt funksjon. Vedlikehold eller tiltak trengs i nær fremtid, det er grunn til å varsle fare for skader på grunn av alder eller overvåke spesielt på grunn av fare for større skade eller følgeskade. For skjulte konstruksjoner vil alder i seg selv være et symptom som kan gi TG2. For synlige konstruksjoner kan alder sammen med andre symptomer og momenter gi TG2. Avvik under TG2 kan gis sjablongmessig anslag.

iv) **Tilstandsgrad 3, TG3:** Store eller alvorlige avvik. Kraftige symptomer på forhold som man må regne med trenger utbedring straks eller innen kort tid. Påvist funksjonssvikt eller sammenbrudd. Avvik under TG3 skal gis sjablongmessig anslag.

v) **Tilstandsgrad TGiU:** Ikke undersøkt/ikke tilgjengelig for undersøkelse.

- Ved TG0 og TG1 gis det normalt ingen begrunnelse for valg av tilstandsgrad, fordi bygningen eller bygningsdelen da bare har normal slitasje. For anbefalte tiltak ved TG2 og TG3 må bruker av rapporten vurdere om tiltakene er nødvendige og lønnsomme. Hva det vil koste å utbedre rom eller bygningsdeler er et sjablongmessig anslag basert på registrert avvik og angitte tiltak i rapporten. Anslaget er gitt på generelt grunnlag og basert på erfaringstall i seks intervaller, og kan ikke forveksles med en konkret vurdering og tilbud fra en entreprenør eller håndverker. Det må eventuelt innhentes tilbud for en nærmere undersøkelse, og konkret og nøyaktig vurdering av utbedringskostnad. Kostnader til ikke oppdagede avvik/utbedringer/feil kan forekomme. Utbedringskostnad avhenger av personlige preferanser og markedspris på materialer og tjenesteyter.

## PRESISERINGER

- Avvik vurderes ut fra tekniske forskrifter på godkjenningstidspunktet for bygget. Noen bygningsdeler vurderes

etter gjeldende teknisk forskrift på befaringstidspunktet. Dette gjelder blant annet:

i) Bad, vaskerom (våtrom)

ii) Forhold rundt brann, rømming, sikkerhet, for eksempel rekkverkshøyder/åpninger, ulovlige bruksendringer, brannceller mv.

- For skjulte konstruksjoner slik som vann og avløp uten dokumentasjon, er kvalitet og alder vurdert.

- Fastmonterte installasjoner, for eksempel innfelt belysning (downlights), demonteres ikke for å sjekke dampspærren bak. Dette av hensyn til bygningssakkyndiges kompetanse og risikoen for skade.

- Kontroll av fukt i konstruksjonen ved hulltaking i bad og vaskerom (våtrom), rom under terreng (kjelleretasje, underetasje og sokkeletasje) eller andre bygningsdeler skjer etter eiers aksept. Hulltaking av våtrom og rom under terreng kan unntaksvis unnlates, se Forskrift til Avhendingsloven.

- Kontroll av romfunksjoner for P-ROM utføres kun når det ikke foreligger godkjente og byggemeldte tegninger, eller når tegninger ikke stemmer med dagens bruk.

- Bygningssakkyndig gir en forenklet vurdering av branntekniske forhold og elektriske installasjoner i boligen dersom det er mer enn fem år siden sist boligen hadde el-tilsyn. Bygningssakkyndig kan anbefale å konsultere offentlige myndigheter eller kvalifisert elektrofaglig fagperson ved behov for grundigere undersøkelser.

## TILLEGGSENDERSØKELSER

Etter avtale kan tilstandsanalysen utvides til også å omfatte tilleggssundersøkelser utover minimumskravet i forskriften.

## BEFARINGEN

Rapporten gir en vurdering av byggverk og bygningsdeler som bygningssakkyndig har observert, og som fremkommer av Forskrift til avhendingsloven. Rapporten er likevel ingen garanti for at det ikke kan finnes skjulte feil, skader og mangler. NS 3600:2018 (Teknisk tilstandsanalyse ved omsetning av bolig) har undersøkelsesnivå fra 1 til 3, der undersøkelsesnivå 1 er det laveste og baseres på visuell observasjon. Rapporten baseres på undersøkelsesnivå 1 med få unntak (våtrom og rom under terreng). I praksis betyr dette at gjennomføringen av befaringen begrenses som følger:

- Det utføres kun visuelle observasjoner på tilgjengelige flater uten fysiske inngrep (f.eks. riving).

- Flater som er skjult av snø eller på annen måte ikke er tilgjengelig eller skjult, blir ikke kontrollert. Det foretas ikke funksjonssprøving av bygningsdeler, som isolasjon, piper, ventilasjon, el. anlegg, osv.

- Det gis ingen vurdering av boligens tilbehør, hvite- og brunevarer og annet inventar. Dette gjelder også integrert tilbehør.

- Inspisering av yttertak er basert på det som er synlig, normalt på insiden fra loftet og utvendig fra stige/bakkenivå. Befaring av tak må være sikkerhetsmessig forsvarlig for å kunne gjennomføres.

- Stikkprøvetakninger er utvalgt tilfeldig og kan innebære kontroll under overflaten med spiss redskap eller lignende.

# Tilstandsrapportens avgrensninger

## UTTRYKK OG DEFINISJONER

- Tilstand: Byggverkets eller bygningsdelens tekniske, funksjonelle eller estetiske status på et gitt tidspunkt.
- Symptom: Observerbart forhold som gir indikasjon på hvilken tilstand et byggverk eller en bygningsdel befinner seg i. Benyttes ved beskrivelse av avvik.
- Skadegjørere: Zoologiske eller biologiske skadegjørere, i hovedsak råte, sopp og skadedyr.
- Fuktøk: Overflatesøk med egnet søkeutstyr (fuktindikator) eller visuelle observasjoner.
- Fuktmåling: Måling av fuktinnhold i materiale eller i bakenforliggende konstruksjon ved bruk av egnet måleutstyr (blant annet hammerelektrode og pigger).
- Utvidet fuktøk (hulltaking): Boring av hull for inspeksjon og fuktmåling i risikoutsatte konstruksjoner, primært i tilstøtende vegger til bad, utforede kjellervegger og eventuelt i oppforede kjellergulv.
- Normal slitasjegrade: Forventet nedsliting av materiale i overflaten som er basert på enkle visuelle observasjoner. Kan vurderes sammen med bygningsdelens alder.
- Forventet gjenværende brukstid: Anslått tid et byggverk eller en del av et byggverk fortsatt vil være tjenlig for sitt formål (NS3600, Termer og definisjoner punkt 3.9)

## AREALBEREGNING FOR BOENHETER

- Areal fastsettes etter Forskrift til avhendingsloven og Norsk Standard 3940 Areal- og volum-beregninger av bygninger fra 2023.
- Areal oppgis i hele kvadratmeter i rapporten, og gjelder for det tidspunkt oppmålingen fant sted.
- Bruksareal (BRA) er det måleverdige arealet som er innenfor omsluttete vegger målt i gulvhøyde (bruttoareal minus arealet som opptas av yttervegger). I tillegg til gulvhøyde gjelder regler om fri bredde for at arealet skal være måleverdig, med betydning for BRA av for eksempel loft med skråtak. BRA består av internt bruksareal (BRA-i), eksternt bruksareal (BRA-e) og innglasset balkong mv (BRA-b). Terrasse- og balkongareal (TBA) opplyses der tilstandsrapporten skal benyttes i boligomsetningen og der det er aktuelt. I tillegg kan gulvareal (GUA) og areal med lav takhøyde (ALH) opplyses sammen med BRA der det er aktuelt og en del av oppdraget. Rom skal ha atkomst og gangbart gulv for å kunne regnes som BRA/måleverdig areal.
- Arealet måles og oppgis dersom arealet oppfyller krav til måleverdighet, slik som at arealet må ha minst en bredde på 0,6m og minst en høyde på 1,9 m osv. Et rom kan være i strid med teknisk forskrift og mangle godkjenning hos kommunen for den aktuelle bruken, uten at dette får betydning for om arealet måles og oppgis i tilstandsrapporten. Når arealet måles tas det ikke hensyn til om arealet er lovlig oppført eller om bruken er lovlig, bruksendringer, lysforhold eller andre sikkerhetsmangler.
- Eiendommens markedsverdi kan ikke baseres på en rent matematisk beregning i forhold til antall kvadratmeter opplyst i rapporten. Opplysninger om areal kan altså ikke alene benyttes for beregning av eiendommens verdi.

- Rom som ligger utenfor boenheten, men som eier har påvist og/eller opplyst at tilhører boenheten, er oppmålt og inkludert i BRA-e. Det er ikke fremvist dokumentasjon på at rommet tilhører boenheten, med mindre dette er angitt særskilt. Rom utenfor boenheten kan omdisponeres av borettslaget/sameiet og dette kan påvirke boligens BRA. Vær oppmerksom på at NS 3940:2023 og eierseksjonsloven har ulik definisjon av fellesareal. Ved arealmåling gjelder NS 3940:2023 som definerer fellesareal slik: "Delen av bygning som brukes av to eller flere bruksenheter eller til bygningens forvaltning, drift eller vedlikehold.
- I en overgangsperiode skal rapporter som benyttes i boligomsetningen eller dersom det er en del av oppdraget også opplyse om fordelingen mellom P-ROM og S-ROM med utgangspunkt i definisjonene som fremkommer av veiledningen til Norsk Standard 3940 Areal- og volum-beregninger av bygninger fra 2012. Fordelingen mellom P-ROM og S-ROM er basert på veiledningen og bygningssakkyndiges eget skjønn. P-ROM er måleverdige rom som benyttes til kort eller langt opphold. S-ROM er måleverdige rom som benyttes til lagring, og tekniske rom. Bruken av et rom på befaringstidspunktet har betydning for om rommet defineres som P-ROM eller S-ROM. Dette betyr at rommet både kan være i strid med teknisk forskrift og mangle godkjenning i kommunen for den aktuelle bruken, uten at dette vil få betydning for valg av arealkategori.
- Se øvrig informasjon om areal i rapporten, Norsk Standard 3940 (2012 og 2023) og veiledningen til disse.

## PERSONVERN

Norsk takst, bygningssakkyndig og takstforetaket behandler personopplysninger som bygningssakkyndig trenger for å kunne utarbeide rapporten. Personvernerklæring med informasjon om bruk av personopplysninger og dine rettigheter finner du her [Personvernerklæring - iVerdi](#)

## DELING AV PERSONOPPLYSNINGER FOR TRYGGERE BOLIGHANDEL OG MULIG RESERVASJON

Norsk takst og deres samarbeidspartnere benytter personopplysninger fra rapporten for analyse- og statistikkformål, samt utvikling og drift av produkter og tjenester for takstbransjen og andre aktører i bolig-omsetningen. Les mer om dette og hvordan du kan reservere deg på <https://www.norsktakst.no/norsk/om-norsk-takst/personvernerklæring/reservasjon/>

Vendu lager en boliganalyse basert på opplysninger fra rapporten. Les mer om dette og hvordan du kan reservere deg her: <https://samtykke.vendu.no/YH2350>

## KLAGEORDNING FOR FORBRUKERE

Er du som forbruker misfornøyd med bygningssakkyndiges arbeid eller opptreden ved taksering av bolig eller fritidshus, se [www.takstklagenemnd.no](http://www.takstklagenemnd.no) for mer informasjon