

# Tilstandsrapport

 Leilighet

 Kiellands gate 9, 1767 HALDEN

 HALDEN kommune

 gnr. 160, bnr. 270, snr. 31

Sum areal alle bygg: BRA: 100 m<sup>2</sup> BRA-i: 95 m<sup>2</sup>



Befaringsdato: 07.03.2025

Rapportdato: 19.03.2025

Oppdragsnr.: 12218-1454

Referansenummer: IG5636

Autorisert foretak: Takstfag AS

Sertifisert Takstingeniør: Rolf Are Haugs-Eilertsen

Vår ref:



**TAKST**  
**FAG AS**



Rapporten kan brukes i inntil ett år etter rapportdato, og kan ikke gjenbrukes ved flere boligsalg i denne perioden. For eiendomsoverdragelser fra 1.1.2024, må selger sørge for at areal i rapporten er oppdatert og følger ny bransjestandard for areal. Skjer det endringer, oppstår skader også videre på boligen, bør du som selger be om oppdatert rapport.

## Norsk takst

Norsk takst er bransjeorganisasjonen for landets bygningssakkyndige og takstforetak, med om lag 1400 sertifiserte medlemmer fordelt på omtrent 1000 bedrifter. I boligomsetningen regnes takstrapportene som et helt avgjørende element i den informasjonen som gjøres tilgjengelig for kjøper. Årlig leverer medlemmene rundt 120.000 slike takster. Det gir unik oversikt over norske boliger, og bidrar til at alle oppdrag kan utføres med utgangspunkt i erfaringsbasert kvalitet.



Det stilles høye krav til utdanning, sertifisering og yrkesetikk. Norsk takst er opptatt av at boligomsetningen skal være trygg, og legger vekt på å opptre uavhengig av andre bransjeaktører. Bygningssakkyndige fakturerer sine tjenester uten hensyn til hvilken pris som oppnås, og skal heller ikke på annen måte ha noen egeninteresse knyttet til handelen.

Uavhengighet og god fagkunnskap har over tid bygget troverdighet og tillit. Både selger og kjøper skal kunne stole på bygningssakkyndiges vurderinger. For tilfeller der det likevel skulle oppstå misnøye med utført arbeid, har vi sammen med Forbrukerrådet etablert en klagenemnd.

Norsk takst har en sentral rolle i utviklingen av norske standarder, regler og profesjonsprinsipper, og representerer bransjen i alle relevante internasjonale fora. Dette sikrer at norske bygningssakkyndige tidlig kan tilpasse seg krav og bransjetrender fra utlandet, samtidig som takseringsfaget får en norsk stemme på verdensbasis. Organisasjonen bidrar i næringspolitisk sammenheng, og har vært en pådriver for å sikre at lover og regler gir trygghet for forbrukerne i boligomsetningen.

## Takstfag AS

Takstfag AS holder til i Halden og tilbyr takseringstjenester på bolig og fritidsbolig. Firmaet har over 20 års erfaring innen byggebransjen og tilbyr i dag en helhetlig tjeneste bestående av taksering av tomter og eiendom, uavhengig kontroll (UK), byggesøknader og tegning. I tillegg utarbeider vi FDV-dokumentasjon for kunder, lager energiberegninger, utfører lufttethetsmålinger og byggelånsoppfølging.

Vi jobber tverrfaglig innen bygg og anlegg, og samarbeider tett med både utbyggere, meglere og privatpersoner.



Rapportansvarlig

Rolf Are Haugs-Eilertsen

rolf@takstfag.no

916 14 878



# Dette trenger du å vite om tilstandsrapporten



## Hva er en tilstandsrapport?

En tilstandsrapport beskriver synlige skader/avvik eller tegn på skader/avvik på boligen. Rapporten fremhever vanligvis ikke positive egenskaper ved boligen.



## Hva vurderer en bygningsakkyndig?

Den bygningsakkyndige vurderer boligen ut fra hva man kan forvente av en bygning av samme alder og type. Vurderingen gjøres som regel mot hvordan det var vanlig å bygge og regler som gjaldt da boligen ble oppført (søknadstidspunktet). Forhold som er vanlige for bygningens alder, slik som slitasje etter normal bruk regnes ikke som avvik.



## Hva inneholder tilstandsrapporten?

Den bygningsakkyndige undersøker rom og bygningsdeler slik det kommer frem av [Forskrift til avhendingsloven](#). Tilstandsrapporten inneholder bare avvik som den bygningsakkyndige kan se eller kontrollere med enkle hjelpemidler. Det gjøres ikke nærmere undersøkelser slik som åpning av vegger eller andre bygningsdeler. I vegg mot våtrom og rom under terreng kan det borres et hull for å gjøre enkle undersøkelser slik som fuktsøk.

## Når du kjøper en brukt bolig

Når du kjøper en brukt bolig, er det viktig å være oppmerksom på at dette ikke kan sammenlignes med å kjøpe en ny bolig. Måten boligen ble bygget på kan være annerledes enn i dag. Bygninger svekkes over tid, og utsettes for slitasje blant annet på grunn av bruk og vær og vind. Mange boliger fornyes helt eller delvis, noen i flere omganger, eller det oppføres tilbygg. Særlig for boliger som er pusset opp eller endret, er det viktig å merke seg at fornyelse av overflater ikke nødvendigvis betyr at bygningsdeler under er forbedret.

## Vurdering mot byggregler

Den bygningsakkyndige vil vurdere boligen mot hvordan det var vanlig å bygge og regler som gjaldt på søknadstidspunktet. Den bygningsakkyndige ser etter avvik som har betydning for og som reduserer boligens funksjon og verdi, og som kommer frem av Forskrift til avhendingslova.

Noen bygningsdeler og forhold vil den bygningsakkyndige vurdere mot dagens regelverk. Etter dagens regelverk vil disse kunne få TG2 eller TG3 uten at det nødvendigvis er krav om at avviket må utbedres. Dette kan gjelde sluk, tettesjikt og fall på bad og vaskerom, forhold som gjelder sikkerhet mot brann, rekkverk, trapper, osv.

## Tilstandsrapporten beskriver ikke hele boligen

### BYGNINGSSAKKYNDIGE SER FOR EKSEMPEL IKKE PÅ

- vanlig slitasje og normal vedlikeholdstilstand • bagatellmessige forhold som ikke påvirker bygningens bruk eller verdi vesentlig • etasjeskillere • tilleggsbygg slik som garasje, bod, anneks, naust også videre • utvendige trapper • støttemurer • skjulte installasjoner • installasjoner utenfor bygningen • full funksjonstesting av el- og VVS-installasjoner • geologiske forhold og bygningens plassering på grunnen • bygningens planløsning • bygningens innredning • løsløre slik som hvitevarer • utendørs svømmebasseng og pumpeanlegg • bygningens estetikk og arkitektur • bygningens lovlighet (bortsett fra bruksendringer, brannceller og forhold som åpenbart kan påvirke helse, miljø og sikkerhet) • fellesarealer (med mindre boligeier har vedlikeholdsplikt for fellesarealer og dette er kjent for bygningsakkyndig, eller fellesarealet har en særlig tilknytning til boligen).

© iVerdi 2023 © Norsk takst 2023

Malen til denne rapporten, inkludert standardtekstene fra Norsk takst, er vernet etter åndsverkloven og kan kun benyttes av medlemsforetakene i Norsk takst og av takstingeniører som er sertifisert i slikt foretak, samt av kunder hos iVerdi og studenter hos NEAK. For andre aktører er eksemplarframstilling av malen og standardtekster, som utskrift og annen kopiering til bruk som grunnlag for tilsvarende rapporter, bare tillatt når det er hjemlet i lov (kopiering til privat bruk, sitat o.l.) eller avtale med Norsk Takst ([Forside](#)) eller iVerdi ([Hjem-iVerdi](#)).

Utnyttelse i strid med lov eller avtale kan medføre erstatnings- og straffansvar.

# Dette trenger du å vite om tilstandsrapporten

## Tilstanden vurderes med ulike tilstandsgrader

Tilstanden gir uttrykk for en gitt forventet tilstand, blant annet vurdert ut fra alder og normal bruk. Ved Tilstandsgrad 0 (TG0) og Tilstandsgrad 1 (TG1) gir den bygningssakkyndige normalt ingen begrunnelse for valg av tilstandsgrad. Grunnen er at bygningen eller bygningsdelen da bare har normal slitasje. Ved skjulte konstruksjoner kan alder alene avgjøre tilstandsgrad. Når bygningssakkyndige anbefaler tiltak, for eksempel utbedringer, må brukeren av rapporten vurdere om tiltakene er nødvendige og lønnsomme. Når den bygningssakkyndige velger tilstandsgrad, baseres vurderingen på faste kriterier som følger av gjeldende bransjestandard for Teknisk tilstandsanalyse ved omsetning av bolig og Forskrift til avhendingslova.



### TILSTANDSGRAD 0, TG0: INGEN AVVIK

Bygningsdelen skal være tilnærmet ny, ikke vise tegn på slitasje og det skal være lagt frem dokumentasjon på faglig god utførelse. Det er ingen merknader til delen.



### TILSTANDSGRAD 1, TG1: MINDRE AVVIK

Bygningsdelen skal bare ha normal slitasje, og straktiltak skal ikke anses som nødvendig. Graden kan også brukes når delen er ny, men der dokumentasjon på faglig god utførelse mangler.



### TILSTANDSGRAD 2, TG2: VESENTLIGE AVVIK OG MINDRE AVVIK SOM ETTER NS 3600 GIR TG 2

Bygningsdelen skal enten ha feil utførelse, en skade eller symptomer på skade, sterk slitasje eller nedsatt funksjon. Graden gis når bygningsdelen trenger vedlikehold eller tiltak i nær fremtid. Graden skal også brukes når delen er gammel og det er grunn til å varsle om faren for skader på grunn av alderen, eller når det er grunn til å overvåke delen spesielt på grunn av fare for større skader eller følgeskader.

Ved avvik som ikke krever umiddelbare tiltak (ingen umiddelbar kostnad) så blir TG2 markert med en lysere farge.



### TILSTANDSGRAD 3, TG3: STORE ELLER ALVORLIGE AVVIK

Denne tilstandsgraden brukes ved kraftige tegn på forhold som man må regne med trenger utbedring straks eller innen kort tid. Det er påvist funksjonssvikt eller sammenbrudd.



### IKKE UNDERSØKT/IKKE TILGJENGELIG FOR UNDERSØKELSE

Det kan være avvik/skader som ikke er avdekket.

## Hva er et anslag på utbedringskostnad?

Hva det vil koste å utbedre rom eller bygningsdeler, er et forsiktig anslag basert på nåværende kvalitet, registrert avvik og angitte tiltak i rapporten. Anslaget er gitt på generelt grunnlag og må ikke forveksles med et pristilbud fra en håndverker. Det kan foreligge avvik og tiltak som ikke kommer frem av rapporten. Utbedringskostnad avhenger blant annet av personlige valg av og markedspris på materialer og tjenesteyter.

I rapporten skal det settes anslag for utbedringskostnad for TG3, og slikt anslag kan også gis ved TG2.



# Beskrivelse av eiendommen

Leilighet i tredje etasje i et større sameie. Bygget er fra 1995 og har bygningsdeler hovedsakelig fra byggeår. Oppgraderinger og utbedringer av bygningskroppen må beregnes. Vil skje i regi av sameiet.

## Leilighet - Byggeår: 1996

### UTVENDIG [Gå til side](#)

Bygningen har malte trevinduer med 2-lags glass.  
Bygningen har malt hovedytterdør og malt balkongdør i tre.  
Terrasse i treverk med impregnert gulv.  
Det er montert en terrassemarkise.

### INNVENDIG [Gå til side](#)

Innvendig er det gulv av parkett og belegg. Veggene har tapet.  
Innvendige tak har malte plater.  
Trebjelkelag i hulldekker i betong mellom etasjene.  
Innvendig har boligen malte dører.

### VÅTROM [Gå til side](#)

Bad  
Vegger med våtromsvinyl. Malt tak.  
Gulvet har vinylbelegg i dusjnise og fliser på resten av gulvet. Fliser trolig lagt over eldre belegg.  
Rommet har elektriske varmekabler.  
Rommet har servant, toalett, dusj på vegg og opplegg for vaskemaskin.  
Det er mekanisk avtrekk.

### KJØKKEN [Gå til side](#)

Kjøkkenet har innredning med profilerte fronter. Benkeplaten er av laminat. Det er platetopp og stekeovn.  
Plass til oppvaskmaskin og kjøleskap.  
Det er avtrekk via sentralt avtrekksanlegg i bygget.

### SPESIALROM [Gå til side](#)

På wc er det montert et toalett og en vask.

### TEKNISKE INSTALLASJONER [Gå til side](#)

Innvendige vannledninger er av kobber.  
Det er avløpsrør av plast.  
Det er mekanisk avtrekk på bad, wc og kjøkken. Tilkoblet felles avtrekks-anlegg i bygget.  
Ventiler i vinduer i beboelsesrom.  
Det er felles varmtvann i borettslaget. Anlegg ikke tilgjengelig for inspeksjon.  
Sikringsskap med automatsikringer fra byggeår. Det er montert egen jordfeilbryter.  
5 kurser og en hovedsikring på 35 amp.  
Strøm-måler er montert i felles rom i kjelleren.  
Brannslukker tilgjengelig. Røykvarslere er ikke funksjonstestet.

## Arealer [Gå til side](#)

## Befaring - og eiendomsopplysninger [Gå til side](#)

Teknisk verdi bygninger 3 350 000

## Forutsetninger og vedlegg [Gå til side](#)

## Lovlighet [Gå til side](#)

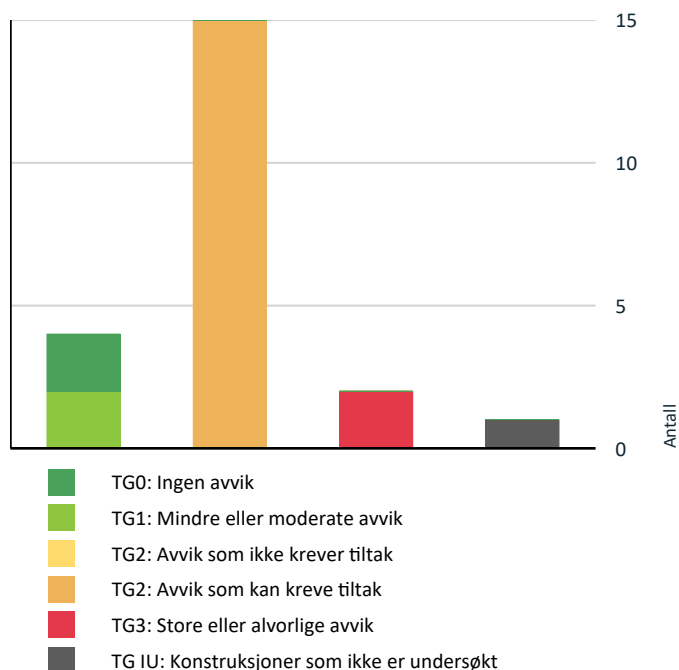
### Leilighet

- Det foreligger godkjente og byggemeldte tegninger, men det er avvik fra disse.

Ved inngangsdøren er hjørnet på kjøkkenet tegnet skrått. Det er bygget i vanlig 90 graders vinkel.

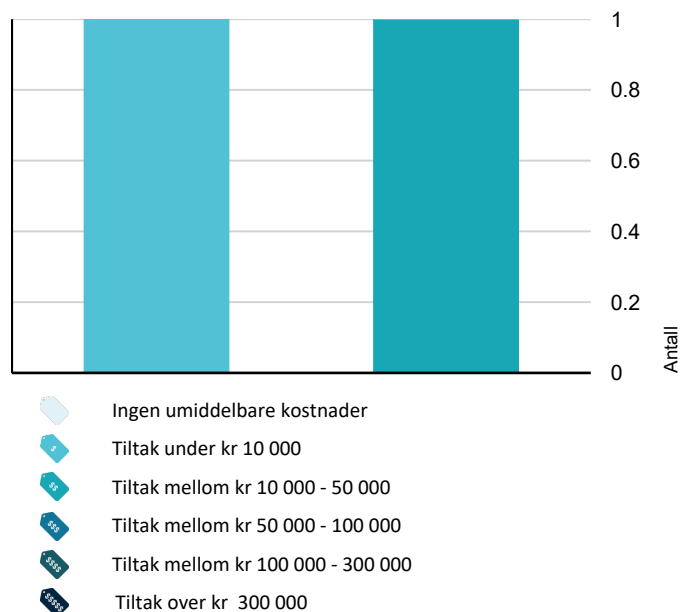
# Sammendrag av boligens tilstand

## Fordeling av tilstandsgrader



Vil du vite mer om tilstandsgrader? Se side 4.

## Anslag på utbedringskostnad



Hva er anslag på utbedringskostnad? Se side 4.

## Oppsummering av avvik

Vil du vite mer? Se på rommet eller bygningsdelen senere i rapporten.

### Leilighet

#### ! TG 3 STORE ELLER ALVORLIGE AVVIK

! Innvendig > Etasjeskille/gulv mot grunn [Gå til side](#)

! Tekniske installasjoner > Brann tekniske forhold [Gå til side](#)

#### ! TG IU KONSTRUKSJONER SOM IKKE ER UNDERSØKT

! Tekniske installasjoner > Varmtvannstank [Gå til side](#)

#### ! TG 2 AVVIK SOM KAN KREVE TILTAK

! Utvendig > Vinduer [Gå til side](#)

! Utvendig > Dører [Gå til side](#)

! Utvendig > Balkonger, terrasser og rom under balkonger [Gå til side](#)

! Innvendig > Overflater [Gå til side](#)

! Innvendig > Innvendige dører [Gå til side](#)

! Tekniske installasjoner > Vannledninger [Gå til side](#)

! Tekniske installasjoner > Avløpsrør [Gå til side](#)

! Tekniske installasjoner > Elektrisk anlegg [Gå til side](#)

! Våtrom > 3. Etasje > Bad > Overflater vegger og himling [Gå til side](#)

! Våtrom > 3. Etasje > Bad > Overflater Gulv [Gå til side](#)

! Våtrom > 3. Etasje > Bad > Sluk, membran og tettesjikt [Gå til side](#)

! Våtrom > 3. Etasje > Bad > Sanitærutstyr og innredning [Gå til side](#)

! Spesialrom > 3. Etasje > Toalettrom > Overflater og konstruksjon [Gå til side](#)

# Sammendrag av boligens tilstand

! **Kjøkken > 3. Etasje > Kjøkken > Overflater og innredning** [Gå til side](#)

! **Kjøkken > 3. Etasje > Kjøkken > Avtrekk** [Gå til side](#)

# Tilstandsrapport

## LEILIGHET

### Byggeår

1996

### Kommentar

Byggeåret er basert på opplysninger fra eiendomsmatrikkelen.

### Anvendelse

Bolig

### Standard

Normal standard

### Vedlikehold

Normalt vedlikehold

### Tilbygg / modernisering

2025	Modernisering	Toalett på bad og wc skiftet av Rørlegger Kolås AS
2023	Modernisering	Rehabiliterert terrasse i regi av borettslaget/Mesterbygg AS



### ! TG 2 Dører

Bygningen har malt hovedytterdør og malt balkongdør i tre.

#### Vurdering av avvik:

- Karmene i dører er værslitte utvendig og det er sprekker i trevirket. Det er noe merker på inngangsdør og terrassedøren er slitt. Noe svelling i nedkant på terrassedør.

#### Konsekvens/tiltak

- Det må foretas lokal utbedring.

## UTVENDIG

### ! TG 2 Vinduer

Bygningen har malte trevinduer med 2-lags glass.

#### Vurdering av avvik:

- Det er påvist at enkelte vinduer er vanskelig å åpne/lukke. Tettepakningene på vinduene er oppsprukket.

#### Konsekvens/tiltak

- Det må påregnes noe vedlikehold og at enkelte vinduer må skiftes ut. Tettepakninger bør skiftes.





# Tilstandsrapport



## TG 2 Balkonger, terrasser og rom under balkonger

Terrasse i treverk med impregnert gulv.  
Det er montert en terrassemarkise.

### Vurdering av avvik:

- Det er avvik:  
Terrassemarkisen er slitt.

### Konsekvens/tiltak

- Tiltak:  
Markise bør skiftes/utbedres.



## INNSENDIG

## TG 2 Overflater

Innvendig er det gulv av parkett og belegg. Veggene har tapet.  
Innvendige tak har malte plater.

### Vurdering av avvik:

- Det er avvik:  
Det er noe sprekkdannelser og bruksmerker på parkettgulv.  
Noen sprekker i overgang kjøkkeninnredning/himling.  
Noen sprekker og bruksmerker på vegger.

### Konsekvens/tiltak

- Tiltak:  
Det er ikke behov for umiddelbare tiltak.



## TG 3 Etasjeskille/gulv mot grunn

Trebjelkelag i hulldekker i betong mellom etasjene.  
Planavvik på opp til 35 mm målt i stue, opp til 40 mm på kjøkken og 30 mm på soverom, målt med laser over hele gulvet.  
20 mm på 2 meter målt i stue.

### Vurdering av avvik:

# Tilstandsrapport

- Målt høydeforskjell på over 20 mm innenfor en lengde på 2 meter. Tilstandsgrad 3 gis med bakgrunn i standardens krav til godkjente måleavvik.

- Målt høydeforskjell på over 30 mm gjennom hele rommet. Tilstandsgrad 3 gis med bakgrunn i standardens krav til godkjente måleavvik.

## Konsekvens/tiltak

- For å få tilstandsgrad 0 eller 1 må høydeforskjeller rettes opp. Det vil imidlertid sjelden være økonomisk rasjonelt som et enkeltstående tiltak i en bolig som dette. Dersom boligen en gang skal renoveres, kan man vurdere slike tiltak.

Ved renovering bør gulvet avrettes.

**Kostnadsestimat: 10 000 - 50 000**

## ! TG 0 Radon

Boligen ligger minimum tre etasjer over bakkenivå og radonmålinger er ikke relevant.

## ! TG 2 Innvendige dører

Innvendig har boligen malte dører.

### Vurdering av avvik:

- Det er påvist avvik som tilsier at det bør foretas tiltak på enkelte dører.

### Konsekvens/tiltak

- Enkelte dører må justeres.

## VÅTROM

### 3. ETASJE > BAD

#### Generell

Badet er trolig fra byggeår.

### 3. ETASJE > BAD

## ! TG 2 Overflater vegger og himling

Vegger med våtromsvinyl. Malt tak.

### Vurdering av avvik:

- Tapetskjøter er ikke tette

Det er noe hull i vegg etter at noe har vært montert der. Sprekker i skjøter/hjørner.

### Konsekvens/tiltak

- Det må gjøres tiltak for å utbedre avviket.

Overflater bør skiftes.



### 3. ETASJE > BAD

## ! TG 2 Overflater Gulv

Gulvet har vinylbelegg i dusjnisse og fliser på resten av gulvet. Fliser trolig lagt over eldre belegg.

Rommet har elektriske varmekabler.

Det ble målt fall på 40 mm fra topp gulv til sluk. Lokalt fall rundt sluk, ellers tilnærmet flatt i dusjnissen.

Nedsenk på 10 mm. Fall målt til 30 mm på gulvet utenfor dusjnissen.

### Vurdering av avvik:

- Det er mulighet for at det kan forekomme vannlekkasje på våtrommet hvor vann ikke vil gå til sluk.

Gulvet er tilnærmet flatt ved dør, og det er ikke oppbrett av belegg/membran på terskel. Eventuelt lekkasjevann fra vaskemaskin vil kunne renne ut i gangen. Flisgulvet ligger høyere enn gulv på utsiden av dør.

Noe sprekkdannelse og misfarging av fuger.

### Konsekvens/tiltak

- Det bør etableres avrenning inn til sluk for hele våtrommet.

Det bør etableres oppbrett av membran på terskel.

# Tilstandsrapport



## 3. ETASJE > BAD

### ! TG 2 Sluk, membran og tettesjikt

Det er plastsluk og synlig vinylbelegg som tettesjikt. Det er trolig belegg under fliser.

Slukristen er skiftet etter befarings.

#### Vurdering av avvik:


- Mer enn halvparten av forventet brukstid er passert på membranløsningen.
- Mer enn halvparten av forventet brukstid er passert på slukløsningen.

Sluket var tørket ut på befarings.

Det ble målt høye fuktindikasjoner på gulv i dusjnise på befarings.

#### Konsekvens/tiltak

- Installering av tett dusjkabinett anbefales.
- Sluket må sjekkes og rengjøres jevnlig.
- Overvåk tilstanden jevnlig. For å få tilstandsgrad 0 eller 1 må slukløsningen skiftes ut og sannsynligvis må også membransjiktet skiftes/utbedres. Det er imidlertid vanskelig å si noe om tidspunktet for når dette er nødvendig.



## 3. ETASJE > BAD

### ! TG 2 Sanitærutstyr og innredning

Rommet har servant, toalett, dusj på vegg og opplegg for vaskemaskin.

#### Vurdering av avvik:

- Det er avvik:

Synlig irr på avløpsrør og vannlås på vask.

#### Konsekvens/tiltak

- Tiltak:

Vask bør beregnes skiftet.



## 3. ETASJE > BAD

### ! TG 1 Ventilasjon

Det er mekanisk avtrekk.

## 3. ETASJE > BAD

### ! TG 0 Tilliggende konstruksjoner våtrom

Det ble foretatt hullboring fra soverom og inn mot våtsonen på badet.

Det ble avdekket stålsvill og stålstender, gips og isolasjon.

Det er kun målt fuktindikasjon i gips, da det ikke er svil i treverk.

Det ble målt opp til 40% RF (relativ fuktighet) ved 18°C.

Det ble målt normale fuktverdier ved hulltaking.

## KJØKKEN

## 3. ETASJE > KJØKKEN

### ! TG 2 Overflater og innredning

Kjøkkenet har innredning med profilerte fronter. Benkeplaten er av laminat. Det er platetopp og stekeovn.

Plass til oppvaskmaskin og kjøleskap.

#### Vurdering av avvik:

- Det er avvik:

Oppvaskmaskinen er ikke skrudd fast.

Det mangler silikon mellom benkeplate og vegg.

Vegg bak komfyr og vask er ikke sprutsikret.

Det er noe heng i fronter.

Noe svelling i sokkel.

# Tilstandsrapport

## Konsekvens/tiltak

### • Tiltak:

Oppvaskmaskinen bør festes bedre.

Det anbefales montering av sprutsikring ved vask og komfyr, samt silikonfuge mellom benk og vegg.

Fronter bør justeres.



## 3. ETASJE > KJØKKEN

## TG 2 Avtrekk

Det er avtrekk via sentralt avtrekksanlegg i bygget.

### Vurdering av avvik:

#### • Det er avvik:

Motoren er noe løst festet i skapet.

Det mangler et deksel på lyset i ventilatoren.

### Konsekvens/tiltak

#### • Tiltak:

Motoren bør festes og det anbefales montering av deksel.



## SPESIALROM

### 3. ETASJE > TOALETTROM

## TG 2 Overflater og konstruksjon

På wc er det montert et toalett og en vask.

### Vurdering av avvik:

#### • Det er avvik:

Det er irr og dryppmerker på vannlås på vask.

### Konsekvens/tiltak

#### • Tiltak:

Vasken bør beregnes skiftet.

# Tilstandsrapport



## TEKNISKE INSTALLASJONER

### ! TG 2 Vannledninger

Innvendige vannledninger er av kobber.

#### Vurdering av avvik:

- Mer enn halvparten av forventet brukstid er passert på innvendige vannledninger.

#### Konsekvens/tiltak

- Det er ikke behov for utbedringstiltak siden anlegget fungerer i dag, men ut ifra alder kan skader plutselig oppstå på eldre anlegg.

### ! TG 2 Avløpsrør

Det er avløpsrør av plast.

#### Vurdering av avvik:

- Mer enn halvparten av forventet brukstid er passert på innvendige avløpsledninger.

#### Konsekvens/tiltak

- Det er ikke behov for utbedringstiltak siden anlegget fungerer i dag, men ut ifra alder kan skader plutselig oppstå på eldre anlegg.

### ! TG 1 Ventilasjon

Det er mekanisk avtrekk på bad, wc og kjøkken. Tilkoblet felles avtrekksanlegg i bygget.

Ventiler i vinduer i beboelsesrom.

### ! TG IU Varmtvannstank

Det er felles varmtvann i borettslaget. Anlegg ikke tilgjengelig for inspeksjon.

### ! TG 2 Elektrisk anlegg

*Dette er en forenklet kontroll begrenset til de spørsmål og undersøkelser som forskrift til avhendingslova (tryggere bolighandel) § 2-18 inneholder. Dette kan ikke sammenlignes med en kontroll utført av offentlig myndighet (Det lokale eltilsyn) eller registrert elektrovirksomhet, og en bygningssakkyndig har verken kompetanse eller lov til å foreta en slik kontroll.*

*Tilstandsgraden er vurdert ut fra den foreklede og begrensede kontrollen som forskriften inneholder. El-anlegget kan ha feil og mangler som en slik forenklet undersøkelse ikke vil avdekke. Vær derfor oppmerksom på denne risikoen, og søk videre veiledning eller få en fullstendig kontroll utført av registrert elektrovirksomhet.*

Sikringskap med automatsikringer fra byggeår. Det er montert egen jordfeilbryter.

5 kurser og en hovedsikring på 35 amp.

Strøm-måler er montert i felles rom i kjelleren.

1. Foreligger det eltilsynsrapport de siste 5 år, og det er ikke foretatt arbeid på anlegget etter denne, utenom retting av eventuelle avvik i eltilsynsrapport (dvs en el-tilsynsrapport uten avvik)?  
**Nei**

#### Spørsmål til eier

2. Når ble det elektriske anlegget installert eller sist gang totalt rehabilitert (årstall)? Med totalt rehabilitert menes fullstendig utskiftet anlegg fra inntakssikring og videre.  
**1996**
3. Er alle elektriske arbeider/anlegg i boligen utført av en registrert elektroinstallasjonsvirksomhet?  
**Ukjent**
4. Er det elektriske anlegget utført eller er det foretatt tilleggsarbeider på det elektriske anlegget etter 1.1.1999?  
**Ukjent**
5. Foreligger det kontrollrapport fra offentlig myndighet – Det Lokale Eltilsyn (DLE) eller eventuelt andre tilsvarende kontrollinstanser med avvik som ikke er utbedret eller kontrollen er over 5 år?  
**Nei Siste kontroll ble utført av Elvia i 2014. Ingen pålegg registrert.**
6. Forekommer det ofte at sikringene løses ut?  
**Ukjent**
7. Har det vært brann, branntilløp eller varmgang (for eksempel termiske skader på deksler, kontaktpunkter eller lignende) i boligens elektriske anlegg?  
**Ukjent**

#### Generelt om anlegget

8. Er det tegn til at det har vært termiske skader (tegn på varmgang) på kabler, brytere, downlights, stikkontakter og elektrisk utstyr? Sjøkk samtidig tilstanden på elektrisk tilkobling av varmtvannsbereider, jamfør eget punkt under varmtvannstank

# Tilstandsrapport

**Nei**

9. Er der synlig defekter på kabler eller er disse ikke tilstrekkelig festet?

**Nei**

## Inntak og sikringskap

10. Er det tegn på at kabelinnføringer og hull i inntak og sikringskap ikke er tette, så langt dette er mulig å sjekke uten å fjerne kapslinger?

**Nei**

11. Finnes det kursfortegnelse, og er den i samsvar med antall sikringer?

**Ja**

12. Foreta en helhetsvurdering av det elektriske anlegget, dets alder, allmenne tilstand og fare for liv og helse. Bør det elektriske anlegget ha en utvidet el-kontroll?

**Ja Dette er en forenklet kontroll begrenset til de spørsmål og undersøkelser som forskrift til avhendingslova (tryggere bolighandel) § 2-18 inneholder. Dette kan ikke sammenlignes med en kontroll utført av offentlig myndighet (Det lokale eltilsyn) eller registrert elektrovirksomhet, og en bygningssakkyndig har verken kompetanse eller lov til å foreta en slik kontroll. Tilstandsgraden er vurdert ut fra den forenklede og begrensede kontrollen som forskriften inneholder. El-anlegget kan ha feil og mangler som en slik forenklet undersøkelse ikke vil avdekke. Vær derfor oppmerksom på denne risikoen, og søk videre veiledning eller få en fullstendig kontroll utført av registrert elektrovirksomhet.**

**For privatpersoner anbefales det en el-kontroll eller et ettersyn av det elektriske anlegget i bolig/hytte utført minimum hvert 5. år, og da av en sertifisert kontrollør. På eldre elektriske anlegg er dette spesielt viktig og en el-sjekk bør gjennomføres minimum hvert 5. år.**

3. Er det mangler på røykvarslere i boligen iht. forskriftskrav på søknadstidspunktet, men minst Byggeforskrift 1985?

**Nei**

4. Er det skader på røykvarslere?

**Nei**

**Kostnadsestimat: Under 10 000**

## Branntekniske forhold

*Dette er en forenklet kontroll begrenset til de spørsmål som fremkommer under. Tilstandsgraden er basert på retningslinjer til disse spørsmålene i bransjestandarden NS3600. Dette kan ikke sammenlignes med en fullstendig kontroll av branntekniske forhold av offentlig myndighet, eller en vurdering av boligens branntekniske forhold eller prosjektering fra en rådgiver med spesialkompetanse. En bygningssakkyndig har verken kompetanse til å gi slik veiledning eller lov til å foreta en slik kontroll.*

*Tilstandsgraden er vurdert ut fra den forenklede og begrensede kontrollen. Det kan være feil og mangler om branntekniske forhold som en slik forenklet undersøkelse ikke vil avdekke. Vær derfor oppmerksom på denne risikoen, og søk videre veiledning eller rådgivning.*

Brannslokker tilgjengelig. Røykvarslere er ikke funksjonstestet.

1. Er det mangler for brannslukningsutstyr i boligen iht. forskriftskrav på søknadstidspunktet, men minst Byggeforskrift 1985?

**Nei**

2. Er det skader på brannslokkingsutstyr eller er apparatet eldre enn 10 år?

**Ja Brannslokker er eldre enn 10 år og må skiftes ut.**

# Beregninger

## Teknisk verdi bygninger

### Leilighet

Normale byggekostnader (utregnet som for nybygg)	Kr.	3 750 000
Fellesdel og heis	Kr.	500 000
Fradrag (utidsmessighet, elde, vedlikeholdsmangler, gjenstående arbeider, svekkelser og forskriftsmangler)	Kr.	- 900 000
<b>Sum teknisk verdi - Leilighet</b>	<b>Kr.</b>	<b>3 350 000</b>
<b>Sum teknisk verdi bygninger</b>	<b>Kr.</b>	<b>3 350 000</b>

# Arealer, byggetegninger og brannceller

Standard gjeldende fra 01.01.2024

Arealmålinger og arealoppsett er basert på Norsk standard 3940:2023 Areal- og volum-beregninger av bygninger. Arealet gjelder for tidspunktet da boligen ble målt

## Hva er måleverdig areal?

Arealet i rommet må ha minst 1,90 m fri høyde over gulvet og minst bredde på 0,60 m. Et loft med skråtak vil for eksempel bare få registrert målbart areal der høyden er minst 1,90 m og bredden minst 0,60 m. Rommet må ha dør eller luke, og gangbart gulv.

## Hva er bruksareal?

$$\text{BRA} = \text{BRA-i} + \text{BRA-e} + \text{BRA-b}$$

Bruksarealet for bygningen er bruttoarealet minus arealet som optas av yttervegger.



Carport og/eller garasje plass i felles garasjeanlegg er ikke måleverdig areal

Internt bruksareal (BRA-i)	Arealet innenfor boenheten(e)
Eksternt bruksareal (BRA-e)	Arealet av alle rom utenfor boenheten(e) og som tilhører denne, slik som for eksempel boder
Innglasset balkong mv (BRA-b)	Arealet av innglasset balkong, veranda eller altan når denne er tilknyttet boenheten(e)
Terrasse- og balkongareal (TBA)	Arealet av terrasser, åpne balkonger og åpen altan tilknyttet boenheten(e)

**Gulvareal (GUA)** Er sum av BRA (bruksareal) og ALH (areal med lav takhøyde).  
Areal med lav takhøyde (ALH) er ikke måleverdig areal, som skyldes skråtak og lav himlingshøyde.

GUA kan opplyses i markedsføring der det er aktuelt for den konkrete boligen og kun sammen med BRA-i, for eksempel der gulvflaten har en verdi og har funksjon ved møblering og bruk av rommene. Ikke innredet areal som kaldloft, måles og oppgis normalt ikke.

## Arealet kan ikke alltid fastsettes nøyaktig

Areal kan være komplisert eller umulig å måle opp nøyaktig fordi det er vanskelig å fastslå tykkelsen på innervegger, skjevheter i og utforming av bygningskonstruksjoner som karnapp, buer og vinkler som ikke er rette, åpne rom over flere etasjer og så videre.

Eiendommens markedsverdi kan ikke baseres på en matematisk beregning basert på antall kvadratmeter opplyst i rapporten. Opplysninger om areal kan altså ikke alene benyttes for å beregne eiendommens verdi.

## Den bygningsakkyndige kan avdekke eventuelle bruksendringer og avvik i branncelleinndeling

Den bygningsakkyndige ser på byggetegninger hvis de er tilgjengelige og dette er en del av oppdraget, og vurderer bruken av boligen opp mot tegningene. Hvis den bygningsakkyndige oppdager at en bolig ikke ser ut til å være delt opp i brannceller etter kravene i byggt teknisk forskrift på befaringstidspunktet, skal det opplyses om dette.

Reglene om bruksendring og brannceller kan være kompliserte. Søk videre faglige råd om rapporten ikke gir deg svar. Den bygningsakkyndige kan ikke vurdere og svare på alle spørsmål, og kan heller ikke vite om kommunen kan gi unntak for kravene som gjelder. [Vil du vite mer?](#)

## Om brannceller

En branncelle er hele eller avgrensede deler av en bygning hvor en brann fritt kan utvikle seg uten at den kan spre seg til andre bygninger eller andre deler av bygningen i løpet av en fastsatt tid.

## Om bruksendring

Bruksendring er å endre bruken av et rom fra en tillatt bruk til en annen. Dette kan kreve søknad og tillatelse, for eksempel hvis du endrer et rom fra bod til soverom eller arbeidsrom, eller hvis du endrer en bolig til to separate boliger.

Rom for varig opphold har krav til takhøyde, romstørrelse, rømningsvei og lysforhold som må være oppfylt. Du kan søke kommunen om unntak for kravene, men kan ikke regne med å få unntak for krav som går på helse og sikkerhet, for eksempel krav til rømningsvei.

Bruksendring som krever godkjenning, og som ikke er søkt bruksendret, er ulovlig. Kommunen kan etter plan- og bygningsloven kapittel 32 forfølge overtredelser. Kommunen kan pålegge deg å avslutte den ulovlige bruken, eventuelt å rette eller tilbakeføre rommet til godkjent bruk.



# Arealer

## Leilighet

### Ny arealstandard

Etasje	Bruksareal BRA m <sup>2</sup>			SUM	Terrasse- og balkongareal (TBA)
	Internt bruksareal (BRA-i)	Eksternt bruksareal (BRA-e)	Innglasset balkong (BRA-b)		
3. Etasje	95	5		100	8
<b>SUM</b>	<b>95</b>	<b>5</b>			<b>8</b>
<b>SUM BRA</b>	<b>100</b>				

### Romfordeling

Etasje	Internt bruksareal (BRA-i)	Eksternt bruksareal (BRA-e)	Innglasset balkong (BRA-b)
3. Etasje	Gang, Bad, Toalettrom, Soverom 1, Soverom 2, Kjøkken, Stue	Bod	

### Kommentar

Takhøyden er 2,41 meter.  
Bod i kjeller er med som BRA-e.  
Terrasse er med som TBA.

## Lovlighet

### Byggetegninger

Det foreligger godkjente og byggemeldte tegninger, men det er avvik fra disse.  
*Kommentar:* Ved inngangsdøren er hjørnet på kjøkkenet tegnet skrått. Det er bygget i vanlig 90 graders vinkel.

### Brannceller

Er det påvist synlige tegn på avvik i branncelleinndeling ut ifra dagens byggeteknisk forskrift?  Ja  Nei

### Nyere håndverkstjenester

Er det ifølge eier utført håndverkstjenester på boligen siste 5 år?  Ja  Nei  
*Kommentar:* Terrasser rehabilitert ca i 2023 i regi av borettslaget.

### Krav for rom til varig opphold

Er det påvist avvik i forhold til rømningsvei, dagslysflate eller takhøyde?  Ja  Nei

*Kommentar:* Det er trolig for lite dagslys på soverommene.

## Total fordeling mellom P-ROM og S-ROM

Tabellen under viser fordelingen av P-ROM og S-ROM etter veiledningen til NS 3940: 2012. Dette er til informasjon og til sammenligning. Tallene er omtrentlige, kan avvike fra faktiske målinger og er ikke juridisk bindende

Leilighet	P-ROM( m2)	S-ROM( m2)
Leilighet	92	3

---

**Kommentar**

Leilighet

Terrasse og kjellerbod er ikke med i arealer.

# Befarings - og eiendomsopplysninger

## Befaring

Dato	Til stede	Rolle
07.3.2025	Rolf Are Haugs-Eilertsen	Takstingeniør

## Matrikkeldata

Kommune	gnr.	bnr.	fnr.	snr.	Areal	Kilde	Eieforhold
3101 HALDEN	160	270		31	4054 m <sup>2</sup>	Kommunekart-portalen	Eiet

### Adresse

Kiellands gate 9

### Hjemmelshaver

Jensen Randi Alette

### Kommentar

Tomten er felles for hele borettslaget.

## Eiendomsopplysninger

### Beliggenhet

Leiligheten ligger i et større sameie i Halden sentrum. Den ligger i tredje etasje. Det er gangavstand til alle sentrums fasiliteter. Det er en bod og en parkeringsplass i kjelleren som er seksjonert til leiligheten.

### Adkomstvei

Kommunal vei.

### Tilknytning vann

Eiendommen er tilknyttet offentlig vannforsyning via private stikkledninger.

### Tilknytning avløp

Eiendommen er tilknyttet offentlig avløpsnett via private stikkledninger.

### Regulering

Sentrumsplan, regulert til bebyggelse og anlegg, nåværende.

G-263 Området Langbrygga, Jernbanegata og rutebilstasjon. Regulert til bolig, forretning og kontor.

G-589 Reguleringsplan for vegforbindelsen Høvleriet-Tyska-Mølen-Jernbanegata, regulert til kjørevei, gang- og sykkelvei.

### Om tomten

Felles tomt med asfaltert parkeringsplass, gressplen og enkel beplantning.

### Tinglyste/andre forhold

Det finnes tinglyste seksjoneringsdokumenter.

## Siste hjemmelovergang

Kjøpesum	År
2 250 000	2011

## Kilder og vedlegg

### Dokumenter

Beskrivelse	Dato	Kommentar	Status	Sider	Vedlagt
Egenerklæring	19.03.2025		Gjennomgått		Nei
Rekvirent	19.03.2025		Gjennomgått		Nei
Tegninger	13.03.2025		Gjennomgått		Nei
Reguleringsplaner	13.03.2025		Gjennomgått		Nei
Situasjonskart	13.03.2025		Gjennomgått		Nei
Vedtakter	13.03.2025		Gjennomgått		Nei
Årsberetning/regnskap	13.03.2025		Gjennomgått		Nei
Vann- og avløpsverk	13.03.2025		Gjennomgått		Nei
Eiendomsverdi.no	13.03.2025		Gjennomgått		Nei

## Revisjoner

Versjon	Dato	Kommentar
1	19.03.2025	

# Tilstandsrapportens avgrensninger

## STRUKTUR•REFERANSENIVÅ•TILSTANDSGRADER

- Rapporten er basert på innholdskrav i Forskrift til avhendingslova (tryggere bolighandel). Formålet er å gi en tilstandsanalyse til bruk for den som bestiller og/eller i et salg til forbruker, og ikke for andre tredjeparter. Rapportens struktur, metode og begrepsbruk følger i hovedsak Norsk Standard NS 3600:2018 (Teknisk tilstandsanalyse ved omsetning av bolig), samt Takstbransjens retningslinjer for arealmåling når det gjelder fordeling mellom P-areal og S-areal.
- Tilbakeholdt eller uriktig informasjon som har betydning for vurderingen, er ikke bygningssakkyndiges ansvar. Rapporten beskriver avvik, altså en tilstand som er dårligere enn referansenivået. Rapporten framhever normalt ikke positive sider ved boligen ut over det som fremgår av tilstandsgradene.
- Tilstanden angis i rapporten og gir uttrykk for en gitt forventet tilstand blant annet vurdert ut fra alder og normal bruk slik:

i) **Tilstandsgrad 0, TG0:** Ingen avvik eller skader. I tillegg må bygningsdelen være tilnærmet ny, mindre enn 5 år, og det foreligger dokumentasjon på faglig god utførelse.

ii) **Tilstandsgrad 1, TG1:** Mindre avvik. Normal slitasje. Strakstiltak ikke nødvendig. TG1 kan gis når bygningsdelen er tilnærmet ny og det ikke foreligger dokumentasjon på faglig god utførelse.

iii) **Tilstandsgrad 2, TG2:** Vesentlige avvik, og mindre avvik som etter NS 3600 gir TG 2, men som ikke nødvendigvis krever umiddelbare tiltak. I denne rapporten kan TG2 i Rapportsammendrag være inndelt i TG2 som krever tiltak og de som ikke krever umiddelbare tiltak. Konstruksjonen har normalt enten feil utførelse, en skade eller symptomer på skade, sterk slitasje eller nedsatt funksjon. Vedlikehold eller tiltak trengs i nær fremtid, det er grunn til å varsle fare for skader på grunn av alder eller overvåke spesielt på grunn av fare for større skade eller følgeskade. For skjulte konstruksjoner vil alder i seg selv være et symptom som kan gi TG2. For synlige konstruksjoner kan alder sammen med andre symptomer og momenter gi TG2. Avvik under TG2 kan gis sjablongmessig anslag.

iv) **Tilstandsgrad 3, TG3:** Store eller alvorlige avvik. Kraftige symptomer på forhold som man må regne med trenger utbedring straks eller innen kort tid. Påvist funksjonssvikt eller sammenbrudd. Avvik under TG3 skal gis sjablongmessig anslag.

v) **Tilstandsgrad TGiu:** Ikke undersøkt/ikke tilgjengelig for undersøkelse.

- Ved TG0 og TG1 gis det normalt ingen begrunnelse for valg av tilstandsgrad, fordi bygningen eller bygningsdelen da bare har normal slitasje. For anbefalte tiltak ved TG2 og TG3 må brukeren av rapporten vurdere om tiltakene er nødvendige og lønnsomme. Hva det vil koste å utbedre rom eller bygningsdeler er et sjablongmessig anslag basert på registrert avvik og angitte tiltak i rapporten. Anslaget er gitt på generelt grunnlag og basert på erfaringstall i seks intervaller, og kan ikke forveksles med en konkret vurdering og tilbud fra en entreprenør eller håndverker. Det må eventuelt innhentes tilbud fra en nærmere undersøkelse, og konkret og nøyaktig vurdering av utbedringskostnad. Kostnader til ikke oppdagede avvik/utbedringer/feil kan forekomme. Utbedringskostnad avhenger av personlige preferanser og markedspris på materialer og tjenesteyter.

## PRESISERINGER

- Avvik vurderes ut fra tekniske forskrifter på søknadstidspunktet for bygget. Noen bygningsdeler vurderes etter gjeldende teknisk forskrift på befaringstidspunktet. Dette gjelder blant annet:

i) sluk, tettesjikt og fall på bad og vaskerom (våtrom)

ii) Forhold rundt brann, rømming, sikkerhet, for eksempel rekkverkshøyder/åpninger, ulovlige bruksendringer, brannceller mv.

- For skjulte konstruksjoner slik som vann og avløp uten dokumentasjon, er kvalitet og alder vurdert.

- Fastmonterte installasjoner, for eksempel innfelt belysning (downlights), demonteres ikke for å sjekke dampsperreren bak. Dette er hensyn til bygningssakkyndiges kompetanse og risikoen for skade.

- Kontroll av fukt i konstruksjonen ved hulltaking i bad og vaskerom (våtrom), rom under terreng (kjelleretasje, underetasje og sokkeletasje) eller andre bygningsdeler skjer etter eiers aksept. Hulltaking av våtrom og rom under terreng kan unntaksvis unnlates, se Forskrift til Avhendingsloven.

- Kontroll av romfunksjoner for P-ROM utføres kun når det ikke foreligger godkjente og byggemeldte tegninger, eller når tegninger ikke stemmer med dagens bruk.

- Bygningssakkyndig gir en forenklet vurdering av branntekniske forhold og elektriske installasjoner i boligen dersom det er mer enn fem år siden sist boligen hadde el-tilsyn. Bygningssakkyndig kan anbefale å konsultere offentlige myndigheter eller kvalifisert elektrofaglig fagperson ved behov for grundigere undersøkelser.

## TILLEGGSunDERsØKELSER

Etter avtale kan tilstandsanalysen utvides til også å omfatte tilleggsundersøkelser utover minimumskravet i forskriften.

## BEFARINGEN

Rapporten gir en vurdering av byggverk og bygningsdeler som bygningssakkyndig har observert, og som fremkommer av Forskrift til avhendingsloven. Rapporten er likevel ingen garanti for at det ikke kan finnes skjulte feil, skader og mangler. NS 3600:2018 (Teknisk tilstandsanalyse ved omsetning av bolig) har undersøkelsesnivå fra 1 til 3, der undersøkelsesnivå 1 er det laveste og baseres på visuell observasjon. Rapporten baseres på undersøkelsesnivå 1 med få unntak (våtrom og rom under terreng). I praksis betyr dette at gjennomføringen av befaringen begrenses som følger:

- Det utføres kun visuelle observasjoner på tilgjengelige flater uten fysiske inngrep (f.eks. riving).

- Flater som er skjult av snø eller på annen måte ikke er tilgjengelig eller skjult, blir ikke kontrollert. Det foretas ikke funksjonsprøving av bygningsdeler, som isolasjon, piper, ventilasjon, el. anlegg, osv.

- Det gis ingen vurdering av boligens tilbehør, hvite- og brunevarer og annet inventar. Dette gjelder også integrert tilbehør.

- Inspisering av yttertak er basert på det som er synlig, normalt på insiden fra loftet og utvendig fra stige/bakkenivå. Befaring av tak må være sikkerhetsmessig forsvarlig for å kunne gjennomføres.

- Stikkprøvetakninger er utvalgt tilfeldig og kan innebære kontroll under overflaten med spiss redskap eller lignende.

# Tilstandsrapportens avgrensninger

## UTTRYKK OG DEFINISJONER

- **Tilstand:** Byggverkets eller bygningsdelens tekniske, funksjonelle eller estetiske status på et gitt tidspunkt.
- **Symptom:** Observerbart forhold som gir indikasjon på hvilken tilstand et byggverk eller en bygningsdel befinner seg i. Benyttes ved beskrivelse av avvik.
- **Skadegjørere:** Zoologiske eller biologiske skadegjørere, i hovedsak råte, sopp og skadedyr.
- **Fuktsøk:** Overflatesøk med egnet søkeutstyr (fuktindikator) eller visuelle observasjoner.
- **Fuktmåling:** Måling av fuktinnhold i materiale eller i bakenforliggende konstruksjon ved bruk av egnet måleutstyr (blant annet hammerelektrode og pigger).
- **Utvidet fuktsøk (hulltaking):** Boring av hull for inspeksjon og fuktmåling i risikoutsatte konstruksjoner, primært i tilstøtende vegger til bad, utforede kjellervegger og eventuelt i oppforede kjellergulv.
- **Normal slitasjegrad:** Forventet nedsliting av materiale i overflaten som er basert på enkle visuelle observasjoner. Kan vurderes sammen med bygningsdelens alder.
- **Forventet gjenværende brukstid:** Anslått tid et byggverk eller en del av et byggverk fortsatt vil være tjenlig for sitt formål (NS3600, Termer og definisjoner punkt 3.9)

## AREALBEREGNING FOR BOENHETER

- Areal fastsettes etter Forskrift til avhendingsloven og Norsk Standard 3940 Areal- og volum-beregninger av bygninger fra 2023.
- Areal oppgis i hele kvadratmeter i rapporten, og gjelder for det tidspunkt oppmålingen fant sted.
- **Bruksareal (BRA)** er det måleverdige arealet som er innenfor omsluttete vegger målt i gulvhøyde (bruttoareal minus arealet som opptas av yttervegger). I tillegg til gulvhøyde gjelder regler om fri bredde for at arealet skal være måleverdig, med betydning for BRA av for eksempel loft med skråtak. BRA består av internt bruksareal (BRA-i), eksternt bruksareal (BRA-e) og innglasset balkong mv (BRA-b). Terrasse- og balkongareal (TBA) opplyses der tilstandsrapporten skal benyttes i boligomsetningen og der det er aktuelt. I tillegg kan gulvareal (GUA) og areal med lav takhøyde (ALH) opplyses sammen med BRA der det er aktuelt og en del av oppdraget. Rom skal ha atkomst og gangbart gulv for å kunne regnes som BRA/måleverdig areal.
- Arealet måles og oppgis dersom arealet oppfyller krav til måleverdighet, slik som at arealet må ha minst en bredde på 0,6m og minst en høyde på 1,9 m osv. Et rom kan være i strid med teknisk forskrift og mangle godkjenning hos kommunen for den aktuelle bruken, uten at dette får betydning for om arealet måles og oppgis i tilstandsrapporten. Når arealet måles tas det ikke hensyn til om arealet er lovlig oppført eller om bruken er lovlig, bruksendringer, lysforhold eller andre sikkerhetsmangler.
- Eiendommens markedsverdi kan ikke baseres på en rent matematisk

beregning i forhold til antall kvadratmeter opplyst i rapporten. Opplysninger om areal kan altså ikke alene benyttes for beregning av eiendommens verdi.

- Rom som ligger utenfor boenheten, men som eier har påvist og/eller opplyst at tilhører boenheten, er oppmålt og inkludert i BRA-e. Det er ikke fremvist dokumentasjon på at rommet tilhører boenheten, med mindre dette er angitt særskilt. Rom utenfor boenheten kan omdisponeres av borettslaget/sameiet og dette kan påvirke boligens BRA. Vær oppmerksom på at NS 3940:2023 og eierseksjonsloven har ulike definisjoner av fellesareal. Ved arealmåling gjelder NS 3940:2023 som definerer fellesareal slik: "Delen av bygning som brukes av to eller flere bruksenheter eller til bygningens forvaltning, drift eller vedlikehold.
- I en overgangsperiode skal rapporter som benyttes i boligomsetningen eller dersom det er en del av oppdraget også opplyse om fordelingen mellom P-ROM og S-ROM med utgangspunkt i definisjonene som fremkommer av veiledningen til Norsk Standard 3940 Areal- og volum-beregninger av bygninger fra 2012. Fordelingen mellom P-ROM og S-ROM er basert på veiledningen og bygningssakkyndiges eget skjønn. P-ROM er måleverdige rom som benyttes til kort eller langt opphold. S-ROM er måleverdige rom som benyttes til lagring, og tekniske rom. Bruken av et rom på befaringstidspunktet har betydning for om rommet defineres som P-ROM eller S-ROM. Dette betyr at rommet både kan være i strid med teknisk forskrift og mangle godkjenning i kommunen for den aktuelle bruken, uten at dette vil få betydning for valg av arealkategori.
- Se øvrig informasjon om areal i rapporten, Norsk Standard 3940 (2012 og 2023) og veiledningen til disse.

## PERSONVERN

iVerdi AS, bygningssakkyndig og takstforetaket behandler personopplysninger som bygningssakkyndig trenger for å kunne utarbeide rapporten. Personvernerklæring med informasjon om bruk av personopplysninger og dine rettigheter finner du her [Personvernerklæring - iVerdi](#)

## DELING AV PERSONOPPLYSNINGER FOR TRYGGERE BOLIGHANDEL OG MULIG RESERVASJON

Norsk takst og deres samarbeidspartnere benytter personopplysninger fra rapporten for analyse- og statistikkformål, samt utvikling og drift av produkter og tjenester for takstbransjen og andre aktører i boligomsetningen. Les mer om dette og hvordan du kan reservere deg på <https://www.norsktakst.no/norsk/om-norsk-takst/personvernerklæring/reservasjon/>

Vendu lager en boliganalyse basert på opplysninger fra rapporten. Les mer om dette og hvordan du kan reservere deg her: <https://samtykke.vendu.no/IG5636>

## KLAGEORDNING FOR FORBRUKERE

Er du som forbruker misfornøyd med bygningssakkyndiges arbeid eller opptreden ved taksering av bolig eller fritidshus, se [www.takstklagenemnd.no](http://www.takstklagenemnd.no) for mer informasjon