

# Tilstandsrapport

 Boligbygg med flere boenheter

 Geitryggen 20 B, 2636 ØYER

 ØYER kommune

 # gnr. 12, bnr. 108, snr. 10

Sum areal alle bygg: BRA: 44 m<sup>2</sup> BRA-i: 42 m<sup>2</sup>



Befaringsdato: 24.01.2025

Rapportdato: 30.01.2025

Oppdragsnr.: 19291-2018

Referansenummer: VA1848

Autorisert foretak: Takstportalen Aleksander Olsen AS

Sertifisert Takstingeniør: Aleksander Olsen

Vår ref:



Rapporten kan brukes i inntil ett år etter befaringsdatoen, og kan ikke gjenbrukes ved flere boligsalg i denne perioden. For eiendomsoverdragelser fra 1.1.2024, må selger sørge for at areal i rapporten er oppdatert og følger ny bransjestandard for areal. Skjer det endringer, oppstår skader også videre på boligen, bør du som selger be om oppdatert rapport.

# Norsk takst

Norsk takst er bransjeorganisasjonen for landets bygningssakkyndige og takstforetak, med om lag 1400 sertifiserte medlemmer fordelt på omtrent 1000 bedrifter. I boligomsetningen regnes takstrapportene som et helt avgjørende element i den informasjonen som gjøres tilgjengelig for kjøper. Årlig leverer medlemmene rundt 120.000 slike takster. Det gir unik oversikt over norske boliger, og bidrar til at alle oppdrag kan utføres med utgangspunkt i erfaringsbasert kvalitet.



Det stilles høye krav til utdanning, sertifisering og yrkesetikk. Norsk takst er opptatt av at boligomsetningen skal være trygg, og legger vekt på å opptre uavhengig av andre bransjeaktører. Bygningssakkyndige fakturerer sine tjenester uten hensyn til hvilken pris som oppnås, og skal heller ikke på annen måte ha noen egeninteresse knyttet til handelen.

Uavhengighet og god fagkunnskap har over tid bygget troverdighet og tillit. Både selger og kjøper skal kunne stole på bygningssakkyndiges vurderinger. For tilfeller der det likevel skulle oppstå misnøye med utført arbeid, har vi sammen med Forbrukerrådet etablert en klagenemnd.

Norsk takst har en sentral rolle i utviklingen av norske standarder, regler og profesjonsprinsipper, og representerer bransjen i alle relevante internasjonale fora. Dette sikrer at norske bygningssakkyndige tidlig kan tilpasse seg krav og bransjetrender fra utlandet, samtidig som takseringsfaget får en norsk stemme på verdensbasis. Organisasjonen bidrar i næringspolitisk sammenheng, og har vært en pådriver for å sikre at lover og regler gir trygghet for forbrukerne i boligomsetningen.

## Takstportalen Aleksander Olsen AS

### Rapportansvarlig

Aleksander Olsen  
Uavhengig Takstingeniør  
aleksander@takst-portalen.no  
988 63 592



# Dette trenger du å vite om tilstandsrapporten



## Hva er en tilstandsrapport?

En tilstandsrapport beskriver synlige skader/avvik eller tegn på skader/avvik på boligen. Rapporten fremhever vanligvis ikke positive egenskaper ved boligen.



## Hva vurderer en bygningsakkyndig?

Den bygningsakkyndige vurderer boligen ut fra hva man kan forvente av en bygning av samme alder og type. Vurderingen gjøres som regel mot hvordan det var vanlig å bygge og regler som gjaldt da boligen ble oppført (søknadstidspunktet). Forhold som er vanlige for bygningens alder, slik som slitasje etter normal bruk regnes ikke som avvik.



## Hva inneholder tilstandsrapporten?

Den bygningsakkyndige undersøker rom og bygningsdeler slik det kommer frem av [Forskrift til avhendingsloven](#). Tilstandsrapporten inneholder bare avvik som den bygningsakkyndige kan se eller kontrollere med enkle hjelpemidler. Det gjøres ikke nærmere undersøkelser slik som åpning av vegger eller andre bygningsdeler. I vegg mot våtrom og rom under terreng kan det borres et hull for å gjøre enkle undersøkelser slik som fuktsøk.

## Når du kjøper en brukt bolig

Når du kjøper en brukt bolig, er det viktig å være oppmerksom på at dette ikke kan sammenlignes med å kjøpe en ny bolig. Måten boligen ble bygget på kan være annerledes enn i dag. Bygninger svekkes over tid, og utsettes for slitasje blant annet på grunn av bruk og vær og vind. Mange boliger fornyes helt eller delvis, noen i flere omganger, eller det oppføres tilbygg. Særlig for boliger som er pusset opp eller endret, er det viktig å merke seg at fornyelse av overflater ikke nødvendigvis betyr at bygningsdeler under er forbedret.

## Vurdering mot byggeår

Den bygningsakkyndige vil vurdere boligen mot hvordan det var vanlig å bygge og regler som gjaldt da bygningen ble oppført (søknadstidspunktet). Den bygningsakkyndige ser etter avvik som har betydning for og som reduserer boligens funksjon og verdi, og som kommer frem av Forskrift til avhendingslova.

Noen rom og bygningsdeler slik som bad og vaskerom, og forhold som gjelder sikkerhet mot brann, rekkverk og trapper osv., vil den bygningsakkyndige vurdere mot dagens regelverk. Etter dagens regelverk vil disse kunne få en tilstandsgrad 2 eller 3 uten at det nødvendigvis er krav om at avviket må utbedres.

## Tilstandsrapporten beskriver ikke hele boligen

### BYGNINGSSAKKYNDIGE SER FOR EKSEMPEL IKKE PÅ

- vanlig slitasje og normal vedlikeholdstilstand
- bagatellmessige forhold som ikke påvirker bygningens bruk eller verdi vesentlig
- etasjeskillere
- tilleggsbygg slik som garasje, bod, anneks, naust også videre
- utvendige trapper
- støttemurer
- skjulte installasjoner
- installasjoner utenfor bygningen
- full funksjonstesting av el- og VVS-installasjoner
- geologiske forhold og bygningens plassering på grunnen
- bygningens planløsning
- bygningens innredning
- løsløre slik som hvitevarer
- utendørs svømmebasseng og pumpeanlegg
- bygningens estetikk og arkitektur
- bygningens lovlighet (bortsett fra bruksendringer, brannceller og forhold som åpenbart kan påvirke helse, miljø og sikkerhet)
- fellesarealer (med mindre boligeier har vedlikeholdsplikt for fellesarealer og dette er kjent for bygningsakkyndig, eller fellesarealet har en særlig tilknytning til boligen).

© iVerdi 2023 © Norsk takst 2023

Malen til denne rapporten, inkludert standardtekstene fra Norsk takst, er vernet etter åndsverkloven og kan kun benyttes av medlemsforetakene i Norsk takst og av takstingeniører som er sertifisert i slikt foretak, samt av kunder hos iVerdi og studenter hos NEAK. For andre aktører er eksemplarframstilling av malen og standardtekster, som utskrift og annen kopiering til bruk som grunnlag for tilsvarende rapporter, bare tillatt når det er hjemlet i lov (kopiering til privat bruk, sitat o.l.) eller avtale med Norsk Takst ([Forside](#)) eller iVerdi ([Hjem-iVerdi](#)).

Utnyttelse i strid med lov eller avtale kan medføre erstatnings- og straffansvar.

# Dette trenger du å vite om tilstandsrapporten

## Tilstanden vurderes med ulike tilstandsgrader

Tilstanden gir uttrykk for en gitt forventet tilstand, blant annet vurdert ut fra alder og normal bruk. Ved Tilstandsgrad 0 (TG0) og Tilstandsgrad 1 (TG1) gir den bygningssakkyndige normalt ingen begrunnelse for valg av tilstandsgrad. Grunnen er at bygningen eller bygningsdelen da bare har normal slitasje. Ved skjulte konstruksjoner kan alder alene avgjøre tilstandsgrad. Når bygningssakkyndige anbefaler tiltak, for eksempel utbedringer, må brukeren av rapporten vurdere om tiltakene er nødvendige og lønnsomme. Når den bygningssakkyndige velger tilstandsgrad, baseres vurderingen på faste kriterier som følger av gjeldende bransjestandard for Teknisk tilstandsanalyse ved omsetning av bolig og Forskrift til avhendingslova.

! TG 0

### TILSTANDSGRAD 0, TG0: INGEN AVVIK

Bygningsdelen skal være tilnærmet ny, ikke vise tegn på slitasje og det skal være lagt frem dokumentasjon på faglig god utførelse. Det er ingen merknader til delen.

! TG 1

### TILSTANDSGRAD 1, TG1: MINDRE AVVIK

Bygningsdelen skal bare ha normal slitasje, og straktiltak skal ikke anses som nødvendig. Graden kan også brukes når delen er ny, men der dokumentasjon på faglig god utførelse mangler.

! TG 2

### TILSTANDSGRAD 2, TG2: VESENTLIGE AVVIK OG MINDRE AVVIK SOM ETTER NS 3600 GIR TG 2

Bygningsdelen skal enten ha feil utførelse, en skade eller symptomer på skade, sterk slitasje eller nedsatt funksjon. Graden gis når bygningsdelen trenger vedlikehold eller tiltak i nær fremtid. Graden skal også brukes når delen er gammel og det er grunn til å varsle om faren for skader på grunn av alderen, eller når det er grunn til å overvåke delen spesielt på grunn av fare for større skader eller følgeskader.

Ved avvik som ikke krever umiddelbare tiltak (ingen umiddelbar kostnad) så blir TG2 markert med en lysere farge.

! TG 3

### TILSTANDSGRAD 3, TG3: STORE ELLER ALVORLIGE AVVIK

Denne tilstandsgraden brukes ved kraftige tegn på forhold som man må regne med trenger utbedring straks eller innen kort tid. Det er påvist funksjonssvikt eller sammenbrudd.

- TG IU

### IKKE UNDERSØKT/IKKE TILGJENGELIG FOR UNDERSØKELSE

Det kan være avvik/skader som ikke er avdekket.

## Hva er et anslag på utbedringskostnad?

Hva det vil koste å utbedre rom eller bygningsdeler, er et forsiktig anslag basert på nåværende kvalitet, registrert avvik og angitte tiltak i rapporten. Anslaget er gitt på generelt grunnlag og må ikke forveksles med et pristilbud fra en håndverker. Det kan foreligge avvik og tiltak som ikke kommer frem av rapporten. Utbedringskostnad avhenger blant annet av personlige valg av og markedspris på materialer og tjenesteyter.

I rapporten skal det settes anslag for utbedringskostnad for TG3, og slikt anslag kan også gis ved TG2.



# Beskrivelse av eiendommen

Det har blitt foretatt en tilstandsrapport på leilighet med byggeår fra 2006, iht. Norges eiendommer. Boligen har blitt vurdert ut fra byggeforskriftene 1997, samt NS 3600. Hjemmelshaver var tilstede på befaring der det ble påvist og oppgitt opplysninger. Eiet seksjon med normalt god planløsning beliggende i byggets betegnet 2. etasje. Leiligheten fremstår med tiltenkt funksjon og godt vedlikeholdt med normal bruksslitasje der det henvises til generelle levetidsbetraktninger for beregninger av fremtidige vedlikehold. Det gjøres oppmerksom på at tilstandsgraden 2 eller 3 ikke trenger å være en umiddelbar fare men det vektlegges med grunnlag for fremtidig sikring og forhindring av skader samt forståelse boligens fremtidige kommende tilstander. Det er ukjent for undertegnende vdr. grunnforhold og radonkontroll bør kontrolleres på generelt grunnlag. Tg er oppsummert i rapporten.

## Brannsikring mellom naboerhet:

Det gjøres oppmerksom på at boliger fra dette byggeår kan fravike dagens tekniske forskrifter med tanke på lyd og brannsikkerhet og har ikke tilbakevirkende kraft fra oppføringstidspunktet. Ved senere påviste avvik eller underliggende mangler etter kjøp av boligen tilfaller utbedringer med påfølgende kostnader ny hjemmelshaver. Nevnte kriterier legges til grunn ved kjøp av eiendommen.

## Boligbygg med flere boenheter - Byggeår: 2006

### UTVENDIG

[Gå til side](#)

Flermannsbolig med tekket saltak. Yttervegger i reisverk utvendig kledd med panel. Etasjeskillere i betong e.l. Bygget er fundamentert med støpt såle til faste masser. Bygningsmasse som sameiet er ansvarlig for vil ikke bli gitt tilstandsgrad. For tilstand av sameiets bygningsmasse kan gis ved kontakt i styret og eventuelt utarbeidet vedlikeholdsrapport.

Fabrikkmalte trevinduer med isolerglass fra byggeår. Vinduer fremstår med normal bruksslitasje og tiltenkt funksjon. Fabrikkmalt balkongdør med isolerglass fra byggeår. Dør fremstår med normal bruksslitasje og tiltenkt funksjon. Fabrikkmalt slett ytterdør med glassfelt. Dør fra byggeår. Dør fremstår med normal bruksslitasje og tiltenkt funksjon.

Balkong med utgang fra stue på ca. 9 m<sup>2</sup>. Trespaltet gulv. Rekkverkshøyde på 100 cm. Balkongen fremstår for øvrig med tiltenkt funksjon uten å påvise nevneverdige avvik.

### INNENDIG

[Gå til side](#)

Vegger: Panel. Fliser og panel på bad.  
Gulv: Eikeparkett. Fliser på bad.  
Himlinger: Panel på innvendige takoverflater.  
Overflater med normal bruksslitasje. Ingen skadeavvik ble registrert på befaringdagen.

Etasjeskille i betong. Etasjeskille synes å ha tiltenkt funksjon uten konstruksjonsmessig negativ avvik av større betydning.

Radon: Boligen har betongsåle fra byggeår uten radonsperre mot grunn da dette ikke var påkrevet ved oppføringsåret. Det foreligger ingen radonmåling på boligen og bør utføres på generelt grunnlag. Se vedlagt link for evt. kartlagt radonverdier i området.  
<http://geo.ngu.no/kart/radon/>

Peisovn med gass i stue med pipeløp fra byggeår. Pipeløp er formelt ikke vurdert og det forutsettes at de branntekniske krav er kontrollert og godkjent av det stedlige brann og feievesen. Ildsted ble ikke funksjonstestet av undertegnende men det ble ikke opplyst om negative avvik på befaringdagen.

Fabrikkmalt slette innerdører fra byggeår. 1 stk glassdør mot stue. Dører fremstår med normal bruksslitasje og tiltenkt funksjon.

### VÅTROM

[Gå til side](#)

Bad fra byggeår uten fremlagt dokumentasjon på badets oppføring. Flislagt gulv med varmekabler i gulvet. Fliser i dusjsonen på vegg, og panel for øvrig. Heldekkende servant på underskap, speil og belysning. Vegghengt klosett og dusj med dusjvegger i herdet glass. Opplegg til oppvaskmaskin. Bad fremstår med normal bruksslitasje og tiltenkt funksjon. Høydeforskjell fra topp membran terskel til topp slukrist ble målt til ca. 23 mm. (Anbefalt er min. 25 mm) Det er nyere stålsluk og smøremembran med ukjent utførelse. Det er mekanisk avtrekk. Hulltaking er foretatt uten å påvise unormale forhold. Hulltaking er foretatt ved/i Kjøkken.

### KJØKKEN

[Gå til side](#)

Marbodal kjøkkeninnredning fra byggeår med slette fronter, heltre benkeplate med nedfelt benkebeslag og ett-greps blandebatteri. Integreert kjøll/frys, oppvaskmaskin, ovn, keramisk platetopp og mekanisk avtrekk fra ventilator. Komfyrvakt bør opparbeides. Kjøkken vurderes å være i tilfredsstillende funksjonell stand med normal bruksslitasje og ingen unormale fuktverdier ble påvist i utsatte soner. Det er avtrekk via mekanisk avtrekksanlegg i boenheten.

### SPELIALROM

[Gå til side](#)

# Beskrivelse av eiendommen

Badstue fra antatt byggeår med fliser på gulvet og panel på vegg. Badstueovn. Ingen dok. Ukjent utførelse på underliggende konstruksjoner og om konstruksjoner er bygget som rom i rommet. Ingen dokumentasjon foreligger der det for øvrig gjøres oppmerksom på alder og kommende vedlikehold.

[Gå til side](#)

## TEKNISKE INSTALLASJONER

Vannrør fra byggeår av materialtype pex og kobber. Fordelerskap i entré. Waterguard i benkeskap på kjøkken bør opparbeides for god sikring av lekkasjevann. Alder er normalt i seg selv en vurderingskriterie hva angår slitasjegrad. Hovednettet er som oftest selskapets ansvar. Dette er ikke undersøkt. Videre bemerkes at bunnledninger av den årsak følgelig heller ikke er kontrollert. Ingen negative avvik observert på befaringsdagen.

Avløpsrør av plast fra byggeår. Alder er normalt i seg selv en vurderingskriterie hva angår slitasjegrad. Hovednettet er som oftest selskapets ansvar. Dette er ikke undersøkt. Videre bemerkes at bunnledninger av den årsak følgelig heller ikke er kontrollert. Ingen negative avvik observert på befaringsdagen.

Boligventilasjon med avtrekk fra badet og ventilator tilkoblet kanal på kjøkken. Ventilspalter på vinduer og veggventiler.

Varmtvannsbereder ca. 200 L fra byggeår plassert på badstue. Rom med sluk for lekkasjevann i tilstøtende rom. Normalt vil fabrikkår indikere tilstanden og samtidig forventet levetid ut fra en gjennomsnittsbetraktning.

Sikringssskap med automatsikringer og jordfeilbryter plassert på vaskerom. Samsvarserklæring er fremlagt og ligger i sikringssskap. Tg er gitt på grunnlag av besvarte kontrollspørsmål i samsvar med selger og må ikke forveksles med en el-kontroll. Det elektriske vurdert på det laveste inspeksjonsnivå med kun en visuell kontroll der el-kontroll må utføres for faktisk tilstand på anlegget. Etterstramming av brytere og stikkontakter er påregnelig som et normalt vedlikehold. Normal levetid for el-anlegg 20 - 40 år.

Brannslukkingsapparat fra 2024. Røykvarsler på batteri.

[Gå til side](#)

## TOMTEFORHOLD

Felles arealer og tomt er ikke vurdert.

## Arealer

[Gå til side](#)

## Forutsetninger og vedlegg

[Gå til side](#)

## Lovlighet

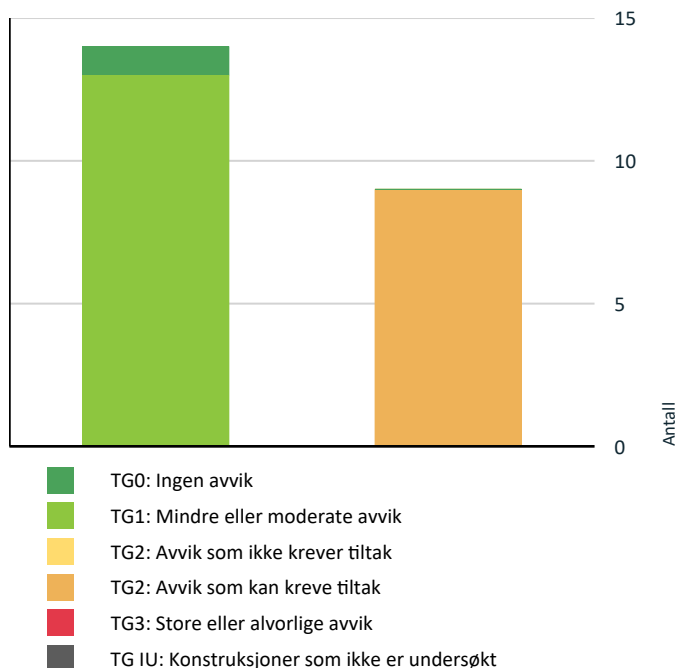
[Gå til side](#)

## Boligbygg med flere boenheter

- Det foreligger godkjente og byggemeldte tegninger, som stemmer med dagens bruk

# Sammendrag av boligens tilstand

## Fordeling av tilstandsgrader



Vil du vite mer om tilstandsgrader? Se side 4.

- ! **Våtrom > 2. Etasje > Bad > Sanitærutstyr og innredning** [Gå til side](#)
- ! **Spesialrom > 2. Etasje > Badstue > Overflater og konstruksjon** [Gå til side](#)
- ! **Tekniske installasjoner > Vannledninger** [Gå til side](#)
- ! **Tekniske installasjoner > Ventilasjon** [Gå til side](#)
- ! **Tekniske installasjoner > Elektrisk anlegg** [Gå til side](#)

## Spesielt for dette oppdraget/rapporten

For utbedringer av feil og mangler på satte tilstandsgrader TG 2 eller TG 3 må pris innhentes. Prisestimatet er ikke endelig, der kostnader for utbedringer kan variere ved videre avdekning av konstruksjoner, materialvalg og prisforskjeller mellom firmaer. Det oppfordres med dette å innhente pris fra 2 til 3 aktører for faktisk kostnad på ønsket utbedringer.

## Oppsummering av avvik

Vil du vite mer? Se på rommet eller bygningsdelen senere i rapporten.

## Boligbygg med flere boenheter

### ! TG 2 AVVIK SOM KAN KREVE TILTAK

- ! **Innvendig > Radon** [Gå til side](#)
- ! **Våtrom > 2. Etasje > Bad > Overflater vegger og himling** [Gå til side](#)
- ! **Våtrom > 2. Etasje > Bad > Overflater Gulv** [Gå til side](#)
- ! **Våtrom > 2. Etasje > Bad > Sluk, membran og tettesjikt** [Gå til side](#)



# Tilstandsrapport

## BOLIGBYGG MED FLERE BOENHETER



**Byggeår**  
2006

**Kommentar**  
Byggeåret er basert på opplysninger fra eiendomsmatrikkelen.

**Anvendelse**  
Leiligheten er fortiden ikke bebodd og er klar for overtakelse.

**Standard**  
Ikke vurdert.

**Vedlikehold**  
Ikke vurdert.

## UTVENDIG

### TG 1 Vinduer

Fabrikkmalte trevinduer med isolerglass fra byggeår. Vinduer fremstår med normal bruksslitasje og tiltenkt funksjon.

### TG 1 Dører

Fabrikkmalt balkongdør med isolerglass fra byggeår. Dør fremstår med normal bruksslitasje og tiltenkt funksjon. Fabrikkmalt slett ytterdør med glassfelt. Dør fra byggeår. Dør fremstår med normal bruksslitasje og tiltenkt funksjon.

### TG 1 Balkonger, terrasser og rom under balkonger

Balkong med utgang fra stue på ca. 9 m<sup>2</sup>. Trespaltet gulv. Rekkverkshøyde på 100 cm. Balkongen fremstår for øvrig med tiltenkt funksjon uten å påvise nevneverdige avvik.

## INNSENDIG

### TG 1 Overflater

Vegger: Panel. Fliser og panel på bad.  
Gulv: Eikeparkett. Fliser på bad.  
Himlinger: Panel på innvendige takoverflater. Overflater med normal bruksslitasje. Ingen skadeavvik ble registrert på befaringdagen.

### TG 1 Etasjeskille/gulv mot grunn

Etasjeskille i betong. Etasjeskille synes å ha tiltenkt funksjon uten konstruksjonsmessig negativ avvik av større betydning.

### TG 2 Radon

Radon: Boligen har betongsåle fra byggeår uten radonsperre mot grunn da dette ikke var påkrevet ved oppføringsåret. Det foreligger ingen radonmåling på boligen og bør utføres på generelt grunnlag. Se vedlagt link for evt. kartlagt radonverdier i området.  
<http://geo.ngu.no/kart/radon/>

#### Vurdering av avvik:

- Det er ikke foretatt radonmålinger, og bygget er heller ikke utført med radonsperre.

#### Konsekvens/tiltak

- Det bør gjennomføres radonmålinger.

### TG 1 Pipe og ildsted

Peisovn med gass i stue med pipeløp fra byggeår. Pipeløp er formelt ikke vurdert og det forutsettes at de branntekniske krav er kontrollert og godkjent av det stedlige brann og feievesen. Ildsted ble ikke funksjonstestet av undertegnende men det ble ikke opplyst om negative avvik på befaringdagen.



Besiktigelse av ildsted.

### TG 1 Innvendige dører

Fabrikkmalt slette innerdører fra byggeår. 1 stk glassdør mot stue. Dører fremstår med normal bruksslitasje og tiltenkt funksjon.

## VÅTROM

### 2. ETASJE > BAD



# Tilstandsrapport

## Generell

Bad fra byggeår uten fremlagt dokumentasjon på badets oppføring. Flislagt gulv med varmekabler i gulvet. Fliser i dusjsonen på vegg, og panel for øvrig. Heldekkende servant på underskap, speil og belysning. Vegghengt klosett og dusj med dusjvegger i herdet glass. Opplegg til oppvaskmaskin. Bad fremstår med normal bruksslitasje og tiltenkt funksjon.

## 2. ETASJE > BAD

### ! TG 2 Overflater vegger og himling

Veggene har fliser og panel/tømmer. Taket har panel.

#### Vurdering av avvik:

- Det er avvik:

Utett overgang mellom flis og vegg.

#### Konsekvens/tiltak

- Tiltak:

Overgang bør tettes og tilfaller ny eier med påfølgende kostnader.



Utett overgang mellom panel og sokkelflis. Gulvmembran er normalt trykket opp bak sokkelflis og skal ikke noe større betydning.

## 2. ETASJE > BAD

### ! TG 2 Overflater Gulv

Gulvet er flislagt. Rommet har elektriske varmekabler. Høydeforskjell fra topp membran terskel til topp slukrist ble målt til ca. 23 mm. (Anbefalt er min. 25 mm)

#### Vurdering av avvik:

- Det er påvist at høydeforskjell fra topp slukrist til gulv/synlig topp membran ved dørterskel er mindre enn 25 mm.
- Det er påvist at noen fliser har bom (hulrom under).

#### Konsekvens/tiltak

- Våtrommet fungerer med dette avviket.
- Overflater må utbedres eller skiftes.

## 2. ETASJE > BAD

### ! TG 2 Sluk, membran og tettesjikt


Det er nyere stålsluk og smøremembran med ukjent utførelse.

#### Vurdering av avvik:

- Mer enn halvparten av forventet brukstid er passert på membranløsningen.
- Mer enn halvparten av forventet brukstid er passert på slukløsningen.

#### Konsekvens/tiltak

- Overvåk tilstanden jevnlig. For å få tilstandsgrad 0 eller 1 må slukløsningen skiftes ut og sannsynligvis må også membransjiktet skiftes/utbedres. Det er imidlertid vanskelig å si noe om tidspunktet for når dette er nødvendig.
- Overvåk tilstanden jevnlig. For å få tilstandsgrad 0 eller 1 må tettesjiktet skiftes ut, men tidspunktet for når dette er nødvendig er vanskelig å si noe om.



Kontroll av sluk.

## 2. ETASJE > BAD

### ! TG 2 Sanitærutstyr og innredning


Heldekkende servant på underskap, speil og belysning. Vegghengt klosett og dusj med dusjvegger i herdet glass. Opplegg til oppvaskmaskin.

#### Vurdering av avvik:

- Det er ikke påvist tilfredsstillende løsning for å synliggjøre lekkasje fra innebygget systerne.
- Det er påvist skader på innredning.

#### Konsekvens/tiltak

- Det må gjøres tiltak for å lukke avviket.



Lekkasjespalte på innebygget systerne bør opparbeides.

## 2. ETASJE > BAD

### ! TG 1 Ventilasjon

Det er mekanisk avtrekk.

# Tilstandsrapport

## 2. ETASJE > BAD

### TG 1 Tilliggende konstruksjoner våtrom

Hulltaking er foretatt uten å påvise unormale forhold. Hulltaking er foretatt ved/i Kjøkken.



Utført hulltaking.

## KJØKKEN

## 2. ETASJE > KJØKKEN

### TG 1 Overflater og innredning

Marbodall kjøkkeninnredning fra byggeår med slette fronter, heltre benkeplate med nedfelt benkebeslag og ett-greps blandebatteri. Integriert kjølfrys, oppvaskmaskin, ovn, keramisk platetopp og mekanisk avtrekk fra ventilator. Komfyrvakt bør opparbeides. Kjøkken vurderes å være i tilfredsstillende funksjonell stand med normal bruksslitasje og ingen unormale fuktverdier ble påvist i utsatte soner.

## 2. ETASJE > KJØKKEN

### TG 1 Avtrekk

Det er avtrekk via mekanisk avtrekksanlegg i boenheten.

## SPESIALROM

## 2. ETASJE > BADSTUE

### TG 2 Overflater og konstruksjon

Badstue fra antatt byggeår med fliser på gulvet og panel på vegg. Badstueovn. Ingen dok. Ukjent utførelse på underliggende konstruksjoner og om konstruksjoner er bygget som rom i rommet. Ingen dokumentasjon foreligger der det for øvrig gjøres oppmerksom på alder og kommende vedlikehold.

#### Vurdering av avvik:

- Det er avvik:

Ingen dokumentasjon foreligger.

#### Konsekvens/tiltak

- Tiltak:

Kommende behov for vedlikehold og lokale utbedringer tilfaller ny eier.

## TEKNISKE INSTALLASJONER

### TG 2 Vannledninger

Vannrør fra byggeår av materialtype pex og kobber. Fordelerskap i entré. Waterguard i benkeskap på kjøkken bør opparbeides for god sikring av lekkasjevann. Alder er normalt i seg selv en vurderingskriterie hva angår slitasje. Hovednettet er som oftest selskapets ansvar. Dette er ikke undersøkt. Videre bemerkes at bunnledninger av den årsak følgelig heller ikke er kontrollert. Ingen negative avvik observert på befaringdagen.

#### Vurdering av avvik:

- Rørkursene på rør-i-rør systemet på vannledninger er ikke merket. Endemuffer på varer i benkeskap på kjøkken mangler.

#### Konsekvens/tiltak

- Rørkurser på rør-i-rør system bør merkes.



Besiktigelse av røropplegg.



Besiktigelse av røropplegg.

### TG 1 Avløpsrør

Avløpsrør av plast fra byggeår. Alder er normalt i seg selv en vurderingskriterie hva angår slitasje. Hovednettet er som oftest selskapets ansvar. Dette er ikke undersøkt. Videre bemerkes at bunnledninger av den årsak følgelig heller ikke er kontrollert. Ingen negative avvik observert på befaringdagen.

### TG 2 Ventilasjon

# Tilstandsrapport

Boligventilasjon med avtrekk fra badet og ventilator tilkoblet kanal på kjøkken. Ventilspalter på vinduer og veggventiler.

## Vurdering av avvik:

- Det er avvik:

Alle rom med manglende/reduert ventilering bør økt ventilering/ventilspalte opparbeides.

## Konsekvens/tiltak

- Tiltak:

Ventilspalter på dørblander bør opparbeides for økt luftgjennomstrømming.

## TG 1 Varmtvannstank

Varmtvannsbereder ca. 200 L fra byggeår plassert på badstue. Rom med sluk for lekkasjevann i tilstøtende rom. Normalt vil fabrikkår indikere tilstanden og samtidig forventet levetid ut fra en gjennomsnittsbetraktning.



Besiktigelse av bereder.

## TG 2 Elektrisk anlegg

*Dette er en forenklet kontroll begrenset til de spørsmål og undersøkelser som forskrift til avhendingslova (tryggere bolighandel) § 2-18 inneholder. Dette kan ikke sammenlignes med en kontroll utført av offentlig myndighet (Det lokale eltilsyn) eller registrert elektrovirksomhet, og en bygningssakkyndig har verken kompetanse eller lov til å foreta en slik kontroll.*

*Tilstandsgraden er vurdert ut fra den foreklede og begrensede kontrollen som forskriften inneholder. El-anlegget kan ha feil og mangler som en slik forenklet undersøkelse ikke vil avdekke. Vær derfor oppmerksom på denne risikoen, og søk videre veiledning eller få en fullstendig kontroll utført av registrert elektrovirksomhet.*

Sikringssskap med automatsikringer og jordfeilbryter plassert på vaskerom. Samsvarserklæring er fremlagt og ligger i sikringssskap. Tg er gitt på grunnlag av besvarte kontrollspørsmål i samsvar med selger og må ikke forveksles med en el-kontroll. Det elektriske vurdert på det laveste inspeksjonsnivå med kun en visuell kontroll der el-kontroll må utføres for faktisk tilstand på anlegget. Etterstrømming av brytere og stikkontakter er påregnelig som et normalt vedlikehold.

Normal levetid for el-anlegg 20 - 40 år.

1. Foreligger det eltilsynsrapport de siste 5 år, og det er ikke foretatt arbeid på anlegget etter denne, utenom retting av eventuelle avvik i

eltilsynsrapport (dvs en el-tilsynsrapport uten avvik)?

**Nei**

## Spørsmål til eier

2. Når ble det elektriske anlegget installert eller sist gang totalt rehabilitert (årstall)? Med totalt rehabilitert menes fullstendig utskiftet anlegg fra inntakssikring og videre.

**2006**

3. Er alle elektriske arbeider/anlegg i boligen utført av en registrert elektroinstallasjonsvirksomhet?

**Ja Iht. opplysninger fra samsvarserklæringen.**

4. Er det elektriske anlegget utført eller er det foretatt tilleggsarbeider på det elektriske anlegget etter 1.1.1999?

**Ja**

Eksisterer det samsvarserklæring?

**Ja**

5. Foreligger det kontrollrapport fra offentlig myndighet – Det Lokale Eltilsyn (DLE) eller eventuelt andre tilsvarende kontrollinstanser med avvik som ikke er utbedret eller kontrollen er over 5 år?

**Nei**

6. Forekommer det ofte at sikringene løses ut?

**Nei Iht. Eiers opplysninger.**

7. Har det vært brann, branntilløp eller varmgang (for eksempel termiske skader på deksler, kontaktpunkter eller lignende) i boligens elektriske anlegg?

**Nei**

## Generelt om anlegget

8. Er det tegn til at det har vært termiske skader (tegn på varmgang) på kabler, brytere, downlights, stikkontakter og elektrisk utstyr? Sjekk samtidig tilstanden på elektrisk tilkobling av varmtvannsbereder, jamfør eget punkt under varmtvannstank

**Nei**

9. Er der synlig defekter på kabler eller er disse ikke tilstrekkelig festet?

**Nei**

## Inntak og sikringssskap

10. Er det tegn på at kabelinnføringer og hull i inntak og sikringssskap ikke er tette, så langt dette er mulig å sjekke uten å fjerne kapslinger?

**Nei**

11. Finnes det kursfortegnelse, og er den i samsvar med antall sikringer?

**Ja**

12. Foreta en helhetsvurdering av det elektriske anlegget, dets alder, allmenne tilstand og fare for liv og helse. Bør det elektriske anlegget ha en utvidet el-kontroll?

**Ja Da alder nærmer seg 20 år oppfordres det til å utføre en el-kontroll på boligen for faktisk tilstand. Utbedringer av evt. underliggende avvik og mangler tilfaller ny eier.**





# Arealer, byggetegninger og brannceller

Standard gjeldende fra 01.01.2024

Arealmålinger og arealoppsett er basert på Norsk standard 3940:2023 Areal- og volum-beregninger av bygninger. Arealet gjelder for tidspunktet da boligen ble målt

## Hva er måleverdig areal?

Arealet i rommet må ha minst 1,90 m fri høyde over gulvet og minst bredde på 0,60 m. Et loft med skråtak vil for eksempel bare få registrert målbart areal der høyden er minst 1,90 m og bredden minst 0,60 m. Rommet må ha dør eller luke, og gangbart gulv.

## Hva er bruksareal?

$$\text{BRA} = \text{BRA-i} + \text{BRA-e} + \text{BRA-b}$$

Bruksarealet for bygningen er bruttoarealet minus arealet som optas av yttervegger.



Carport og/eller garasje plass i felles garasjeanlegg er ikke måleverdig areal

Internt bruksareal (BRA-i)	Arealet innenfor boenheten(e)
Eksternt bruksareal (BRA-e)	Arealet av alle rom utenfor boenheten(e) og som tilhører denne, slik som for eksempel boden
Innglasset balkong mv (BRA-b)	Arealet av innglasset balkong, veranda eller altan når denne er tilknyttet boenheten(e)
Terrasse- og balkongareal (TBA)	Arealet av terrasser, åpne balkonger og åpen altan tilknyttet boenheten(e)

Gulvareal (GUA) Er sum av BRA (bruksareal) og ALH (areal med lav takhøyde).  
Areal med lav takhøyde (ALH) er ikke måleverdig areal, som skyldes skråtak og lav himlingshøyde.

GUA kan opplyses i markedsføring der det er aktuelt for den konkrete boligen og kun sammen med BRA-i, for eksempel der gulvflaten har en verdi og har funksjon ved møblering og bruk av rommene. Ikke innredet areal som kaldloft, måles og oppgis normalt ikke.

## Arealet kan ikke alltid fastsettes nøyaktig

Areal kan være komplisert eller umulig å måle opp nøyaktig fordi det er vanskelig å fastslå tykkelsen på innervegger, skjevheter i og utforming av bygningskonstruksjoner som karnapp, buer og vinkler som ikke er rette, åpne rom over flere etasjer og så videre.

Eiendommens markedsverdi kan ikke baseres på en matematisk beregning basert på antall kvadratmeter opplyst i rapporten. Opplysninger om areal kan altså ikke alene benyttes for å beregne eiendommens verdi.

## Den bygningsakkyndige kan avdekke eventuelle bruksendringer og avvik i branncelleinndeling

Den bygningsakkyndige ser på byggetegninger hvis de er tilgjengelige og dette er en del av oppdraget, og vurderer bruken av boligen opp mot tegningene. Hvis den bygningsakkyndige oppdager at en bolig ikke ser ut til å være delt opp i brannceller etter kravene i byggt teknisk forskrift på befaringstidspunktet, skal det opplyses om dette.

Reglene om bruksendring og brannceller kan være kompliserte. Søk videre faglige råd om rapporten ikke gir deg svar. Den bygningsakkyndige kan ikke vurdere og svare på alle spørsmål, og kan heller ikke vite om kommunen kan gi unntak for kravene som gjelder. [Vil du vite mer?](#)

## Om brannceller

En branncelle er hele eller avgrensede deler av en bygning hvor en brann fritt kan utvikle seg uten at den kan spre seg til andre bygninger eller andre deler av bygningen i løpet av en fastsatt tid.

## Om bruksendring

Bruksendring er å endre bruken av et rom fra en tillatt bruk til en annen. Dette kan kreve søknad og tillatelse, for eksempel hvis du endrer et rom fra bod til soverom eller arbeidsrom, eller hvis du endrer en bolig til to separate boliger.

Rom for varig opphold har krav til takhøyde, romstørrelse, rømningsvei og lysforhold som må være oppfylt. Du kan søke kommunen om unntak for kravene, men kan ikke regne med å få unntak for krav som går på helse og sikkerhet, for eksempel krav til rømningsvei.

Bruksendring som krever godkjenning, og som ikke er søkt bruksendret, er ulovlig. Kommunen kan etter plan- og bygningsloven kapittel 32 forfølge overtredelser. Kommunen kan pålegge deg å avslutte den ulovlige bruken, eventuelt å rette eller tilbakeføre rommet til godkjent bruk.



# Arealer

## Boligbygg med flere boenheter

### Ny arealstandard

Etasje	Bruksareal BRA m <sup>2</sup>			SUM	Terrasse- og balkongareal (TBA)
	Internt bruksareal (BRA-i)	Eksternt bruksareal (BRA-e)	Innglasset balkong (BRA-b)		
2. Etasje	42			42	
Bakkeplan		2		2	
<b>SUM</b>	<b>42</b>	<b>2</b>			
<b>SUM BRA</b>	<b>44</b>				

### Romfordeling

Etasje	Internt bruksareal (BRA-i)	Eksternt bruksareal (BRA-e)	Innglasset balkong (BRA-b)
2. Etasje	Entré , Stue , Kjøkken , Bad , Soverom , Badstue		
Bakkeplan		Bod	

### Kommentar

Innvendig romhøyde på opptil 2,41 meter i stue.  
Garasjeplass på ca. 12 m<sup>2</sup> med billader.

### Lovlighet

#### Byggetegninger

Det foreligger godkjente og byggemeldte tegninger, som stemmer med dagens bruk  
*Kommentar:*

#### Brannceller

Er det påvist synlige tegn på avvik i branncelleinndeling ut ifra dagens byggt teknisk forskrift?

Ja  Nei

#### Nyere håndverkstjenester

Er det ifølge eier utført håndverkstjenester på boligen siste 5 år?

Ja  Nei

#### Krav for rom til varig opphold

Er det påvist avvik i forhold til rømningsvei, dagslysflate eller takhøyde?

Ja  Nei

*Kommentar:*

## Total fordeling mellom P-ROM og S-ROM

Tabellen under viser fordelingen av P-ROM og S-ROM etter veiledningen til NS 3940: 2012. Dette er til informasjon og til sammenligning. Tallene er omtrentlige, kan avvike fra faktiske målinger og er ikke juridisk bindende

	P-ROM( m2)	S-ROM( m2)
<b>Boligbygg med flere boenheter</b>	42	0



# Befarings - og eiendomsopplysninger

## Befaring

Dato	Til stede	Rolle
24.1.2025	Aleksander Olsen	Takstingeniør
	Anders Sjøisdal	Kunde

## Matrikkeldata

Kommune	gnr.	bnr.	fnr.	snr.	Areal	Kilde	Eieforhold
3440 ØYER	12	108		10	16000 m <sup>2</sup>	IKKE OPPGITT (Ambita)	Ikke relevant
<b>Adresse</b> Geitryggen 20 B							
<b>Hjemmelshaver</b> Sjøisdal Anders, Borstad Kristin							
<b>Boligselskap</b> Kringelåslia Leil Tun 1 & 2	<b>Eierandel</b> 45 / 4493		<b>Forretningsfører</b> Obos			<b>Organisasjonsnr</b> 99132081	

## Eiendomsopplysninger

### Adkomstvei

Eiendommen har adkomst via offentlig veg eller gate.

### Tilknytning vann

Eiendommen er tilknyttet offentlig vannforsyning via private stikkledninger.

### Tilknytning avløp

Eiendommen er tilknyttet offentlig avløpsnett via private stikkledninger.

### Regulering

Eiendommen ligger i et område regulert til fritidsbebyggelse.

### Om tomten

Eiendommen ligger i relativt skrånende terreng. Tomten er opparbeidet med gress, beplantning, forstøtningsmurer, naturtomt.

### Tinglyste/andre forhold

Ikke kjent.

## Forsikring

Selskap	Avtalenr	Type	Forsikringssum	Årlig premie
IF skadeforsikring	SP5444638			
<b>Kommentar</b>				

# Kilder og vedlegg

## Dokumenter

Beskrivelse	Dato	Kommentar	Status	Sider	Vedlagt
Egenerklæring	16.01.2025		Gjennomgått		Nei

# Tilstandsrapportens avgrensninger

## STRUKTUR•REFERANSENIVÅ•TILSTANDSGRADER

- Rapporten er basert på innholdskrav i Forskrift til avhendingslova (tryggere bolighandel). Formålet er å gi en tilstandsanalyse til bruk for den som bestiller og/eller i et salg til forbruker, og ikke for andre tredjeparter. Rapportens struktur, metode og begrepsbruk følger i hovedsak Norsk Standard NS 3600:2018 (Teknisk tilstandsanalyse ved omsetning av bolig), samt Takstbransjens retningslinjer for arealmåling.
- Tilbakeholdt eller uriktig informasjon som har betydning for vurderingen, er ikke bygningssakkyndiges ansvar. Rapporten beskriver avvik, altså en tilstand som er dårligere enn referansenivået. Rapporten framhever normalt ikke positive sider ved boligen ut over det som fremgår av tilstandsgradene.
- Tilstanden angis i rapporten og gir uttrykk for en gitt forventet tilstand blant annet vurdert ut fra alder og normal bruk slik:

i) **Tilstandsgrad 0, TG0:** Ingen avvik eller skader. I tillegg må bygningsdelen være tilnærmet ny, mindre enn 5 år, og det foreligger dokumentasjon på faglig god utførelse.

ii) **Tilstandsgrad 1, TG1:** Mindre avvik. Normal slitasje. Strakstiltak ikke nødvendig. TG1 kan gis når bygningsdelen er tilnærmet ny og det ikke foreligger dokumentasjon på faglig god utførelse.

iii) **Tilstandsgrad 2, TG2:** Vesentlige avvik, og mindre avvik som etter NS 3600 gir TG 2, men som ikke nødvendigvis krever umiddelbare tiltak. I denne rapporten kan TG2 i Rapportsammendrag være inndelt i TG2 som krever tiltak og de som ikke krever umiddelbare tiltak. Konstruksjonen har normalt enten feil utførelse, en skade eller symptomer på skade, sterk slitasje eller nedsatt funksjon. Vedlikehold eller tiltak trengs i nær fremtid, det er grunn til å varsle fare for skader på grunn av alder eller overvåke spesielt på grunn av fare for større skade eller følgeskade. For skjulte konstruksjoner vil alder i seg selv være et symptom som kan gi TG2. For synlige konstruksjoner kan alder sammen med andre symptomer og momenter gi TG2. Avvik under TG2 kan gis sjablongmessig anslag.

iv) **Tilstandsgrad 3, TG3:** Store eller alvorlige avvik. Kraftige symptomer på forhold som man må regne med trenger utbedring straks eller innen kort tid. Påvist funksjonssvikt eller sammenbrudd. Avvik under TG3 skal gis sjablongmessig anslag.

v) **Tilstandsgrad TGIU:** Ikke undersøkt/ikke tilgjengelig for undersøkelse.

- Ved TG0 og TG1 gis det normalt ingen begrunnelse for valg av tilstandsgrad, fordi bygningen eller bygningsdelen da bare har normal slitasje. For anbefalte tiltak ved TG2 og TG3 må brukeren av rapporten vurdere om tiltakene er nødvendige og lønnsomme. Hva det vil koste å utbedre rom eller bygningsdeler er et sjablongmessig anslag basert på registrert avvik og angitte tiltak i rapporten. Anslaget er gitt på generelt grunnlag og basert på erfaringstall i seks intervaller, og kan ikke forveksles med en konkret vurdering og tilbud fra en entreprenør eller håndverker. Det må eventuelt innhentes tilbud for en nærmere undersøkelse, og konkret og nøyaktig vurdering av utbedringskostnad. Kostnader til ikke oppdagede avvik/utbedringer/feil kan forekomme. Utbedringskostnad avhenger av personlige preferanser og markedspris på materialer og tjenesteyter.

## PRESISERINGER

- Avvik vurderes ut fra tekniske forskrifter på godkjenningstidspunktet for bygget. Noen bygningsdeler vurderes etter gjeldende teknisk forskrift på befaringstidspunktet. Dette gjelder blant annet:

i) Bad, vaskerom (våtrom)

ii) Forhold rundt brann, rømming, sikkerhet, for eksempel rekkverkshøyder/åpninger, ulovlige bruksendringer, brannceller mv.

- For skjulte konstruksjoner slik som vann og avløp uten dokumentasjon, er kvalitet og alder vurdert.

- Fastmonterte installasjoner, for eksempel innfelt belysning (downlights), demonteres ikke for å sjekke dampsperreren bak. Dette av hensyn til bygningssakkyndiges kompetanse og risikoen for skade.

- Kontroll av fukt i konstruksjonen ved hulltaking i bad og vaskerom (våtrom), rom under terreng (kjelleretasje, underetasje og sokkeletasje) eller andre bygningsdeler skjer etter eiers aksept. Hulltaking av våtrom og rom under terreng kan unntaksvis unnlates, se Forskrift til Avhendingsloven.

- Kontroll av romfunksjoner for P-ROM utføres kun når det ikke foreligger godkjente og byggemeldte tegninger, eller når tegninger ikke stemmer med dagens bruk.

- Bygningssakkyndig gir en forenklet vurdering av branntekniske forhold og elektriske installasjoner i boligen dersom det er mer enn fem år siden sist boligen hadde el-tilsyn. Bygningssakkyndig kan anbefale å konsultere offentlige myndigheter eller kvalifisert elektrofaglig fagperson ved behov for grundigere undersøkelser.

## TILLEGGSUNDERSØKELSER

Etter avtale kan tilstandsanalysen utvides til også å omfatte tilleggsundersøkelser utover minimumskravet i forskriften.

## BEFARINGEN

Rapporten gir en vurdering av byggverk og bygningsdeler som bygningssakkyndig har observert, og som fremkommer av Forskrift til avhendingsloven. Rapporten er likevel ingen garanti for at det ikke kan finnes skjulte feil, skader og mangler. NS 3600:2018 (Teknisk tilstandsanalyse ved omsetning av bolig) har undersøkelsesnivå fra 1 til 3, der undersøkelsesnivå 1 er det laveste og baseres på visuell observasjon. Rapporten baseres på undersøkelsesnivå 1 med få unntak (våtrom og rom under terreng). I praksis betyr dette at gjennomføringen av befaringen begrenses som følger:

- Det utføres kun visuelle observasjoner på tilgjengelige flater uten fysiske inngrep (f.eks. riving).

- Flater som er skjult av snø eller på annen måte ikke er tilgjengelig eller skjult, blir ikke kontrollert. Det foretas ikke funksjonsprøving av bygningsdeler, som isolasjon, piper, ventilasjon, el. anlegg, osv.

- Det gis ingen vurdering av boligens tilbehør, hvite- og brunevarer og annet inventar. Dette gjelder også integrert tilbehør.

- Inspisering av yttertak er basert på det som er synlig, normalt på innsiden fra loftet og utvendig fra stige/bakkenivå. Befaring av tak må være sikkerhetsmessig forsvarlig for å kunne gjennomføres.

- Stikkprøvetakninger er utvalgt tilfeldig og kan innebære kontroll under overflaten med spiss redskap eller lignende.

# Tilstandsrapportens avgrensninger

## UTTRYKK OG DEFINISJONER

- Tilstand: Byggverkets eller bygningsdelens tekniske, funksjonelle eller estetiske status på et gitt tidspunkt.
- Symptom: Observerbart forhold som gir indikasjon på hvilken tilstand et byggverk eller en bygningsdel befinner seg i. Benyttes ved beskrivelse av avvik.
- Skadegjørere: Zoologiske eller biologiske skadegjørere, i hovedsak råte, sopp og skadedyr.
- Fuktsøk: Overflatesøk med egnet søkeutstyr (fuktindikator) eller visuelle observasjoner.
- Fuktmåling: Måling av fuktinnhold i materiale eller i bakenforliggende konstruksjon ved bruk av egnet måleutstyr (blant annet hammerelektrode og pigger).
- Utvidet fuktsøk (hulltaking): Boring av hull for inspeksjon og fuktmåling i risikoutsatte konstruksjoner, primært i tilstøtende vegger til bad, utforede kjellervegger og eventuelt i oppforede kjellergulv.
- Normal slitasjegrاد: Forventet nedsliting av materiale i overflaten som er basert på enkle visuelle observasjoner. Kan vurderes sammen med bygningsdelens alder.
- Forventet gjenværende brukstid: Anslått tid et byggverk eller en del av et byggverk fortsatt vil være tjenlig for sitt formål (NS3600, Termer og definisjoner punkt 3.9)

## AREALBEREGNING FOR BOENHETER

- Areal fastsettes etter Forskrift til avhendingsloven og Norsk Standard 3940 Areal- og volum-beregninger av bygninger fra 2023.
- Areal oppgis i hele kvadratmeter i rapporten, og gjelder for det tidspunkt oppmålingen fant sted.
- Bruksareal (BRA) er det måleverdige arealet som er innenfor omsluttete vegger målt i gulvhøyde (bruttoareal minus arealet som opptas av yttervegger). I tillegg til gulvhøyde gjelder regler om fri bredde for at arealet skal være måleverdig, med betydning for BRA av for eksempel loft med skråtak. BRA består av internt bruksareal (BRA-i), eksternt bruksareal (BRA-e) og innglasset balkong mv (BRA-b). Terrasse- og balkongareal (TBA) opplyses der tilstandsrapporten skal benyttes i boligomsetningen og der det er aktuelt. I tillegg kan gulvareal (GUA) og areal med lav takhøyde (ALH) opplyses sammen med BRA der det er aktuelt og en del av oppdraget. Rom skal ha atkomst og gangbart gulv for å kunne regnes som BRA/måleverdig areal.
- Arealet måles og oppgis dersom arealet oppfyller krav til måleverdighet, slik som at arealet må ha minst en bredde på 0,6m og minst en høyde på 1,9 m osv. Et rom kan være i strid med teknisk forskrift og mangle godkjennelse hos kommunen for den aktuelle bruken, uten at dette får betydning for om arealet måles og oppgis i tilstandsrapporten. Når arealet måles tas det ikke hensyn til om arealet er lovlig oppført eller om bruken er lovlig, bruksendringer, lysforhold eller andre sikkerhetsmangler.
- Eiendommens markedsverdi kan ikke baseres på en rent matematisk beregning i forhold til antall kvadratmeter opplyst i rapporten. Opplysninger om areal kan altså ikke alene benyttes for beregning av eiendommens verdi.
- Rom som ligger utenfor boenheten, men som eier har påvist

og/eller opplyst at tilhører boenheten, er oppmålt og inkludert i BRA-e. Det er ikke fremvist dokumentasjon på at rommet tilhører boenheten, med mindre dette er angitt særskilt. Rom utenfor boenheten kan omdisponeres av borettslaget/sameiet og dette kan påvirke boligens BRA. Vær oppmerksom på at NS 3940:2023 og eierseksjonsloven har ulik definisjon av fellesareal. Ved arealmåling gjelder NS 3940:2023 som definerer fellesareal slik: "Delen av bygning som brukes av to eller flere bruksenheter eller til bygningens forvaltning, drift eller vedlikehold.

• I en overgangsperiode skal rapporter som benyttes i boligomsetningen eller dersom det er en del av oppdraget også opplyse om fordelingen mellom P-ROM og S-ROM med utgangspunkt i definisjonene som fremkommer av veiledningen til Norsk Standard 3940 Areal- og volum-beregninger av bygninger fra 2012. Fordelingen mellom P-ROM og S-ROM er basert på veiledningen og bygningssakkyndiges eget skjønn. P-ROM er måleverdige rom som benyttes til kort eller langt opphold. S-ROM er måleverdige rom som benyttes til lagring, og tekniske rom. Bruken av et rom på befaringstidspunktet har betydning for om rommet defineres som P-ROM eller S-ROM. Dette betyr at rommet både kan være i strid med teknisk forskrift og mangle godkjennelse i kommunen for den aktuelle bruken, uten at dette vil få betydning for valg av arealkategori.

• Se øvrig informasjon om areal i rapporten, Norsk Standard 3940 (2012 og 2023) og veiledningen til disse.

## PERSONVERN

iVerdi AS, bygningssakkyndig og takstforetaket behandler personopplysninger som bygningssakkyndig trenger for å kunne utarbeide rapporten. Personvernerklæring med informasjon om bruk av personopplysninger og dine rettigheter finner du her [Personvernerklæring - iVerdi](#)

## DELING AV PERSONOPPLYSNINGER FOR TRYGGERE BOLIGHANDEL OG MULIG RESERVASJON

Norsk takst og deres samarbeidspartnere benytter personopplysninger fra rapporten for analyse- og statistikkformål, samt utvikling og drift av produkter og tjenester for takstbransjen og andre aktører i bolig-omsetningen. Les mer om dette og hvordan du kan reservere deg på <https://www.norsktakst.no/norsk/om-norsk-takst/personvernerklæring/reservasjon/>

Vendu lager en boliganalyse basert på opplysninger fra rapporten. Les mer om dette og hvordan du kan reservere deg her: <https://samtykke.vendu.no/VA1848>

## KLAGEORDNING FOR FORBRUKERE

Er du som forbruker misfornøyd med bygningssakkyndiges arbeid eller opptreden ved taksering av bolig eller fritidshus, se [www.takstklagenemnd.no](http://www.takstklagenemnd.no) for mer informasjon