

# Tilstandsrapport



Melkevikvegen 42, 5565 TYSVÆRVÅG TYSVÆR kommune

# gnr. 59, bnr. 130, snr. 13

Sum areal alle bygg: BRA: 77 m<sup>2</sup> BRA-i: 72 m<sup>2</sup>



Befaringsdato: 03.01.2025

Rapportdato: 06.01.2025

Oppdragsnr.: 20763-3021

Referansenummer: SH2128

Autorisert foretak: Schive Takst AS

Sertifisert Takstingeniør: Odd Schive Kiperberg

Vår ref:



Medlem av

**NITO**



Rapporten kan brukes i inntil ett år etter befaringsdatoen, og kan ikke gjenbrukes ved flere boligsalg i denne perioden. For eiendomsoverdragelser fra 1.1.2024, må selger sørge for at areal i rapporten er oppdatert og følger ny bransjestandard for areal. Skjer det endringer, oppstår skader også videre på boligen, bør du som selger be om oppdatert rapport.

# Schive Takst

Schive Takst er lokalisert i Haugesund og leverer primært tjenester på Haugalandet, Sunnhordaland, Hardanger og Ryfylke.

Tilstandsrapporter av boliger og hytter utgjør hovedtyngden av leverte tjenester, men vi kan også være behjelpelig med verdisetting, reklamasjonsrapporter, overtakelseforretning og generell rådgivning.

Våre kunder er privatpersoner, advokater, eiendomsめglere, sameier, borettslag og firma.

Schive Takst er registrert som ekspert hos Enova og tilbyr energimerking av næringsbygg mm. [www.Takst2.com](http://www.Takst2.com)

## Rapportansvarlig



Odd Schive Kiperberg  
Uavhengig Takstingeniør  
[schive@takst2.com](mailto:schive@takst2.com)  
476 39 549



# Dette trenger du å vite om tilstandsrapporten



## Hva er en tilstandsrapport?

En tilstandsrapport beskriver synlige skader/avvik eller tegn på skader/avvik på boligen. Rapporten fremhever vanligvis ikke positive egenskaper ved boligen.



## Hva vurderer en bygningsakkyndig?

Den bygningsakkyndige vurderer boligen ut fra hva man kan forvente av en bygning av samme alder og type. Vurderingen gjøres som regel mot hvordan det var vanlig å bygge og regler som gjaldt da boligen ble oppført (søknadstidspunktet). Forhold som er vanlige for bygningens alder, slik som slitasje etter normal bruk regnes ikke som avvik.



## Hva inneholder tilstandsrapporten?

Den bygningsakkyndige undersøker rom og bygningsdeler slik det kommer frem av [Forskrift til avhendingsloven](#). Tilstandsrapporten inneholder bare avvik som den bygningsakkyndige kan se eller kontrollere med enkle hjelpemidler. Det gjøres ikke nærmere undersøkelser slik som åpning av vegger eller andre bygningsdeler. I vegg mot våtrom og rom under terreng kan det borres et hull for å gjøre enkle undersøkelser slik som fuktsøk.

## Når du kjøper en brukt bolig

Når du kjøper en brukt bolig, er det viktig å være oppmerksom på at dette ikke kan sammenlignes med å kjøpe en ny bolig. Måten boligen ble bygget på kan være annerledes enn i dag. Bygninger svekkes over tid, og utsettes for slitasje blant annet på grunn av bruk og vær og vind. Mange boliger fornyes helt eller delvis, noen i flere omganger, eller det oppføres tilbygg. Særlig for boliger som er pusset opp eller endret, er det viktig å merke seg at fornyelse av overflater ikke nødvendigvis betyr at bygningsdeler under er forbedret.

## Vurdering mot byggeår

Den bygningsakkyndige vil vurdere boligen mot hvordan det var vanlig å bygge og regler som gjaldt da bygningen ble oppført (søknadstidspunktet). Den bygningsakkyndige ser etter avvik som har betydning for og som reduserer boligens funksjon og verdi, og som kommer frem av Forskrift til avhendingslova.

## Tilstandsrapporten beskriver ikke hele boligen

### BYGNINGSSAKKYNDIGE SER FOR EKSEMPEL IKKE PÅ

- vanlig slitasje og normal vedlikeholdstilstand • bagatellmessige forhold som ikke påvirker bygningens bruk eller verdi vesentlig • etasjeskillere • tilleggsbygg slik som garasje, bod, annek, naust også videre • utvendige trapper • støttemurer • skjulte installasjoner • installasjoner utenfor bygningen • full funksjonstesting av el- og VVS-installasjoner • geologiske forhold og bygningens plassering på grunnen • bygningens planløsning • bygningens innredning • løsøre slik som hvitevarer • utendørs svømmebasseng og pumpeanlegg • bygningens estetikk og arkitektur • bygningens lovlighet (bortsett fra bruksendringer, brannceller og forhold som åpenbart kan påvirke helse, miljø og sikkerhet) • fellesarealer (med mindre boligeier har vedlikeholdsplikt for fellesarealer og dette er kjent for bygningsakkyndig, eller fellesarealet har en særlig tilknytning til boligen).

© iVerdi 2023

Malen til denne rapporten, inkludert standardtekstene fra Verdi er vernet etter åndsverkloven og kan kun benyttes av av kunder hos iVerdi. For andre aktører er eksemplarframstilling av malen og standardtekster, som utskrift og annen kopiering til bruk som grunnlag for tilsvarende rapporter, bare tillatt når det er hjemlet i lov (kopiering til privat bruk, sitat o.l.) eller avtale med iVerdi (<https://iverdi.no/>).

Utnyttelse i strid med lov eller avtale kan medføre erstatnings- og straffeansvar.

# Dette trenger du å vite om tilstandsrapporten

## Tilstanden vurderes med ulike tilstandsgrader

Tilstanden gir uttrykk for en gitt forventet tilstand, blant annet vurdert ut fra alder og normal bruk. Ved Tilstandsgrad 0 (TG0) og Tilstandsgrad 1 (TG1) gir den bygningssakkyndige normalt ingen begrunnelse for valg av tilstandsgrad. Grunnen er at bygningen eller bygningsdelen da bare har normal slitasje. Ved skjulte konstruksjoner kan alder alene avgjøre tilstandsgrad. Når bygningssakkyndige anbefaler tiltak, for eksempel utbedringer, må brukeren av rapporten vurdere om tiltakene er nødvendige og lønnsomme.

Når den bygningssakkyndige velger tilstandsgrad, baseres vurderingen på faste kriterier som følger av gjeldende bransjestandard for Teknisk tilstandsanalyse ved omsetning av bolig og Forskrift til avhendingslova.



### TILSTANDSGRAD 0, TG0: INGEN AVVIK

Bygningsdelen skal være tilnærmet ny, ikke vise tegn på slitasje og det skal være lagt frem dokumentasjon på faglig god utførelse. Det er ingen merknader til delen.



### TILSTANDSGRAD 1, TG1: MINDRE AVVIK

Bygningsdelen skal bare ha normal slitasje, og straktiltak skal ikke anses som nødvendig. Graden kan også brukes når delen er ny, men der dokumentasjon på faglig god utførelse mangler.



### TILSTANDSGRAD 2, TG2: VESENTLIGE AVVIK OG MINDRE AVVIK SOM ETTER NS 3600 GIR TG 2

Bygningsdelen skal enten ha feil utførelse, en skade eller symptomer på skade, sterk slitasje eller nedsatt funksjon. Graden gis når bygningsdelen trenger vedlikehold eller tiltak i nær fremtid. Graden skal også brukes når delen er gammel og det er grunn til å varsle om faren for skader på grunn av alderen, eller når det er grunn til å overvåke delen spesielt på grunn av fare for større skader eller følgeskader.

Ved avvik som ikke krever umiddelbare tiltak (ingen umiddelbar kostnad) så blir TG2 markert med en lysere farge.



### TILSTANDSGRAD 3, TG3: STORE ELLER ALVORLIGE AVVIK

Denne tilstandsgraden brukes ved kraftige tegn på forhold som man må regne med trenger utbedring straks eller innen kort tid. Det er påvist funksjonssvikt eller sammenbrudd.



### IKKE UNDERSØKT/IKKE TILGJENGELIG FOR UNDERSØKELSE

Det kan være avvik/skader som ikke er avdekket.

## Hva er et anslag på utbedringskostnad?

Hva det vil koste å utbedre rom eller bygningsdeler, er et forsiktig anslag basert på nåværende kvalitet, registrert avvik og angitte tiltak i rapporten. Anslaget er gitt på generelt grunnlag og må ikke forveksles med et pristilbud fra en håndverker. Det kan foreligge avvik og tiltak som ikke kommer frem av rapporten.

Utbedringskostnad avhenger blant annet av personlige valg av og markedspris på materialer og tjenesteyter.

I rapporten skal det settes anslag for utbedringskostnad for TG3, og slikt anslag kan også gis ved TG2.



# Beskrivelse av eiendommen

## Arealer

[Gå til side](#)

## Forutsetninger og vedlegg

[Gå til side](#)

## Lovlighet

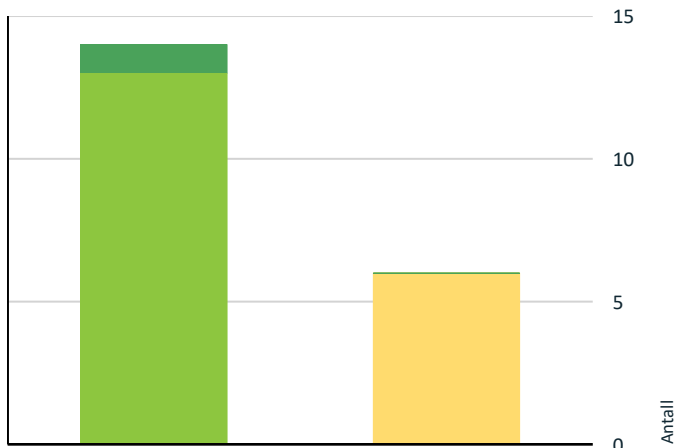
[Gå til side](#)

## Selveierleilighet (i blokk)

- Det foreligger godkjente og byggemeldte tegninger, som stemmer med dagens bruk

# Sammendrag av boligens tilstand

## Fordeling av tilstandsgrader



- TG0: Ingen avvik
- TG1: Mindre eller moderate avvik
- TG2: Avvik som ikke krever tiltak
- TG2: Avvik som kan kreve tiltak
- TG3: Store eller alvorlige avvik
- TG IU: Konstruksjoner som ikke er undersøkt

Vil du vite mer om tilstandsgrader? Se side 4.

## Oppsummering av avvik

Vil du vite mer? Se på rommet eller bygningsdelen senere i rapporten.

### Selveierleilighet (i blokk)

#### ! TG 2 AVVIK SOM IKKE KREVER UMIDDELBARE TILTAK

- ! Utvendig > Vinduer [Gå til side](#)
- ! Utvendig > Dører [Gå til side](#)
- ! Utvendig > Balkonger, terrasser og rom under balkonger [Gå til side](#)
- ! Innvendig > Overflater [Gå til side](#)
- ! Våtrom > Etasje > Bad/vaskerom > Overflater Gulv [Gå til side](#)
- ! Våtrom > Etasje > Bad/vaskerom > Sanitærutstyr og innredning [Gå til side](#)

## Anslag på utbedringskostnad



- Ingen umiddelbare kostnader
- Tiltak under kr 10 000
- Tiltak mellom kr 10 000 - 50 000
- Tiltak mellom kr 50 000 - 100 000
- Tiltak mellom kr 100 000 - 300 000
- Tiltak over kr 300 000

Hva er anslag på utbedringskostnad? Se side 4.

# Tilstandsrapport

## SELVEIERLEILIGHET (I BLOKK)



**Byggeår**  
2018

**Kommentar**  
Byggeår bekreftet fra eiendomsverdi  
(kilde ikke oppgitt).

### Standard

Normal standard på bygget ut ifra alder/konstruksjon - jamfør beskrivelse under konstruksjoner.

### Vedlikehold

Utvendige felles bygningsdeler som takteking, yttervegger, mm. er antatt under sameiets/borettslagets vedlikeholdsansvar og er ikke tilstandsvurdert. Dette gjelder også evt. rom utenfor boenheten. Interesserte må gjennomgå vedtekter for nærmere beskrivelse av vedlikeholdsansvar.

## UTVENDIG

### TG 2 Vinduer

Bygningen har malte trevinduer med 3-lags glass.

#### Vurdering av avvik:

- Det er påvist at enkelte vinduer er vanskelig å åpne/lukke.

Vindu på ett soverom er tregt på befaring, mulig det er frost ute som forårsaker dette.

Vindu på kjøkken vil ikke holde seg åpent.

#### Konsekvens/tiltak

- Vinduer må justeres.

Lokal utbedring/nærmere undersøkelser.

**Kostnadsestimat: Ingen umiddelbar kostnad**

### TG 2 Dører

Bygningen har skyvebalkongdør i malt tre og Brann- og lydklassifisert entrédør.

#### Vurdering av avvik:

- Det er påvist dører som er vanskelig å åpne eller lukke.

Entrédør subber i terskel.

Skyvedør kan ta litt i karm + det mindre skade på karm/pakning etter katt.

#### Konsekvens/tiltak

- Dører må justeres.

Lokal utbedring/nærmere undersøkelser.

**Kostnadsestimat: Ingen umiddelbar kostnad**

### TG 2 Balkonger, terrasser og rom under balkonger

Terrasse oppført ved egeninnsats av eier. Forenklet fundamentert med treverk rett på grus.

#### Vurdering av avvik:

- Det er ikke montert beslag mellom yttervegg og balkong/terrasse.

#### Konsekvens/tiltak

- Beslag må skiftes ut/monteres.

Formåle med beslag er å beskytte mot fuktinntrengning/opsamling og sikre tilstrekkelig lufting. Bruk av beslag forenkler/muliggjør også nødvendig vedlikehold som maling og evt. utskiftning av kledning.

**Kostnadsestimat: Ingen umiddelbar kostnad**

## INNVENDIG

### TG 2 Overflater

Boligen har overflater av normal kvalitet ift. byggeår.

Tilgjengelige overflater vurderes generelt hele og uten vesentlig slitasje/skader.

Boligen var møblert på befaring. Eier opplyser at det ikke kjennes til vesentlige skader som er skjult, men tar forbehold mot evt. mindre fukt- eller bruksmerker ettersom det ikke er gjennomført noen særskilt kontroll av overflater som er skjult.

Skruehull etter bilder, møbler og generell slitasje/bruksmerker må forventes. Interesserte anbefales å kontrollere overflater nærmere, da oppfatningen av normal bruksslitasje og/eller mindre skjønnsfeil kan være subjektiv.

#### Vurdering av avvik:

- Overflater har en del slitasjegrad utover det en kan forvente.

Eier viser at spesielt gulvet har litt bruksmerker.

Malingsarbeid bærer stedvis preg av å være utført ved egeninnsats.

Liten skjold i himling kjøkken.

#### Konsekvens/tiltak

- Overflater må utbedres eller skiftes.

**Kostnadsestimat: Ingen umiddelbar kostnad**

### TG 1 Etasjeskille/gulv mot grunn

Gulv på grunn er antatt av betong som normalt for byggeår.

Det måles ca. 6 mm skeivhet gjennom hele rommet på stue/kjøkken.

Det måles ca. 3 mm skeivhet gjennom hele rommet i gang.

Det observeres mindre gliper i et hjørne.

Det tas forbehold om ytterligere skeivheter da boligen var møblert på befaring, og målinger er utført ved stikktagninger.

## Radon

# Tilstandsrapport

Boligen ligger i et område som har radon aktsomhetsgrad: HØY (Det nasjonale aktsomhetskartet for radon. (<http://geo.ngu.no/kart/radon>)).

Boligen er antatt bygget etter TEK10 eller senere forskrift, som medfører at det er krav til at boligen skal ha radonsperre mot grunnen, om det ikke kan dokumenteres at dette er unødvendig. Ferdigattest foreligger, som skulle tilsi dette er utført, men det anbefales likevel radonmåling for å verifisere evt. verdier.

## VÅTROM

### ETASJE > BAD/VASKEROM

#### Generell

Aktuell byggeforskrift er teknisk forskrift 2010. Dokumentasjon: ingen dokumentasjon/ferdigattest.

Våtrom krever vedlikehold og ettersyn og det bør jevnlig vurderes om rommet bør oppgraderes for å unngå utettheter i rommet. Normal tid før utskitning av våtrom er 15 - 30 år.

### ETASJE > BAD/VASKEROM

#### TG 1 Overflater vegger og himling

Veggene har malte plater. Taket er malt.

Eier viser to mindre hakk/skjolder, som ikke har penetrert malingen, slik dette bare vil bli flikket på før salg.

### ETASJE > BAD/VASKEROM

#### TG 2 Overflater Gulv

Gulvet er flislagt. Rommet har elektriske varmekabler.

Det er motfall fra flis ved terskel til nedsenket grube, men det måles ca. 1 mm fall fra flis ved terskel til sluk ved bereder.

Merk at målinger er utført ved stikktagninger, og det ikke kan utelukkes lokalt noen området med motfall eller lignende, spesielt i områder under innredninger, kabinett, o.l. Det tas spesifikt forbehold om varierende tilstand utover målinger som er beskrevet.

#### Vurdering av avvik:

- Det er påvist avvik i fallforhold til sluk i forhold til krav i forskrift på byggetidspunktet.

Det er påvist svakt/manglende fall i grube.

#### Konsekvens/tiltak

- Våtrommet fungerer med dette avviket.

Bortledning av bruksvann i grube til sluk kan gå litt trengt. Om vann kommer utenfor grube renner det trolig til sluk ved vaskemaskin.

**Kostnadsestimat: Ingen umiddelbar kostnad**

### ETASJE > BAD/VASKEROM

#### TG 1 Sluk, membran og tettesjikt

Det er plastsluk og ukjent tettesjikt/membran.

Flik av mansjett synlig under klemring. Ferdigattest legges til grunn for god faglig utførelse.

### ETASJE > BAD/VASKEROM

#### TG 2 Sanitærutstyr og innredning

Toalett, kabinett og servant med møbel.

#### Vurdering av avvik:

- Det er avvik:

Vribryter til vannstyrke i kabinett er løs, men fungerer.

#### Konsekvens/tiltak

- Tiltak:

Lokal utbedring etter eget ønske.

**Kostnadsestimat: Ingen umiddelbar kostnad**

### ETASJE > BAD/VASKEROM

#### TG 1 Ventilasjon


Det er balansert ventilasjon.

### ETASJE > BAD/VASKEROM

#### TG 1 Tilliggende konstruksjoner våtrom

Hulltaking er foretatt uten å påvise unormale forhold.

Hulltaking utført fra gang mot "våtsone" dusj. Det er stålstendere og treplate. Det er tørt.



## KJØKKEN

### ETASJE > STUE/KJØKKEN

#### TG 1 Overflater og innredning

Kjøkkeninnredning med glatte fronter. Integrerte og frittstående hvitevarer.

Noen bruksmerker som normalt for alder.

komfyrvakt og automatisk lekkasjestopper observert .



# Tilstandsrapport

## ETASJE > STUE/KJØKKEN

### ! TG 1 Avtrekk

Det er kjøkkenventilator med avtrekk ut.

## TEKNISKE INSTALLASJONER

### ! TG 1 Vannledninger

Vannrør av plast (rør-i-rør system).  
Stoppekran lokalisert i fordelerskap på vaskerom.  
Normal levetid for vannledninger av PEX er 25 til 75 år.

### ! TG 1 Avløpsrør

Tilgjengelige avløpsrør av plast.  
Evt. stakeluke er ikke kjent.  
Løsning for lufting er ikke kjent, men antas tilfredsstillende ut i fra anlegget fungerer i dag.

Normal levetid for plastrør er 25-75 år, anbefalt brukstid er 50 år

### ! TG 1 Ventilasjon

Boligen har balansert ventilasjon.

FLEXIT (leverandør av balansert ventilasjonsanlegg) opplyser at forventet levetid er ca. 15-20 år på slike anlegg.  
Avtrekk fra våtrom var fungerende på befaring. Anleggets tilstand og effekt er ikke ytterligere vurdert.  
Balansert ventilasjonsanlegg kan kreve service og filterbytte.

### ! TG 1 Varmesentral

Luft til luft varmepumpe.

Normal levetid for luft til luft varmepumper er vurdert 12 til 15 år. Dette betyr at komponentene er laget for 12 års uproblematisk drift. Imidlertid kan varmepumpen vare lenger, og i visse tilfeller vare kortere, avhengig av driftsvilkår og vedlikehold.

Eier opplyser gjennomført service i 2024 med bytte av motor.

Årstall: 2016      Kilde: Eier

### ! TG 1 Varmtvannstank

Varmtvannstanken er på ca. 200 liter.

### ! TG 1 Elektrisk anlegg

*Dette er en forenklet kontroll begrenset til de spørsmål og undersøkelser som forskrift til avhendingslova (tryggere bolighandel) § 2-18 inneholder. Dette kan ikke sammenlignes med en kontroll utført av offentlig myndighet (Det lokale eltilsyn) eller registrert elektrovirksomhet, og en bygningssakkyndig har verken kompetanse eller lov til å foreta en slik kontroll.*

*Tilstandsgraden er vurdert ut fra den forenklete og begrensede kontrollen som forskriften inneholder. El-anlegget kan ha feil og mangler som en slik forenklet undersøkelse ikke vil avdekke. Vær derfor oppmerksom på denne risikoen, og søk videre veiledning eller få en fullstendig kontroll utført av registrert elektrovirksomhet.*

Sikringsskap i bod/gang mot soverom.

#### Spørsmål til eier

- Er alle elektriske arbeider/anlegg i boligen utført av en registrert elektroinstallasjonsvirksomhet?  
**Ja**
- Er det elektriske anlegget utført eller er det foretatt tilleggsarbeider på det elektriske anlegget etter 1.1.1999?  
**Ja**  
Eksisterer det samsvarserklæring?  
**Ja**  
**Samsvarserklæring for installasjon fremvist.**
- Foreligger det kontrollrapport fra offentlig myndighet – Det Lokale Eltilsyn (DLE) eller eventuelt andre tilsvarende kontrollinstanser med avvik som ikke er utbedret eller kontrollen er over 5 år?  
**Nei**
- Forekommer det ofte at sikringene løses ut?  
**Nei**
- Har det vært brann, branntilløp eller varmgang (for eksempel termiske skader på deksler, kontaktpunkter eller lignende) i boligens elektriske anlegg?  
**Nei**

#### Generelt om anlegget

- Er det tegn til at det har vært termiske skader (tegn på varmgang) på kabler, brytere, downlights, stikkontakter og elektrisk utstyr? Sjekk samtidig tilstanden på elektrisk tilkobling av varmtvannsbereider, jamfør eget punkt under varmtvannstank  
**Nei**

#### Inntak og sikringsskap

- Er det tegn på at kabelinnføringer og hull i inntak og sikringsskap ikke er tette, så langt dette er mulig å sjekke uten å fjerne kapslinger?  
**Nei**
- Finnes det kursfortegnelse, og er den i samsvar med antall sikringer?  
**Ja**
- Foreta en helhetsvurdering av det elektriske anlegget, dets alder, allmenne tilstand og fare for liv og helse. Bør det elektriske anlegget ha en utvidet el-kontroll?  
**Nei**

# Tilstandsrapport

## Generell kommentar

Selv om anlegget er under 20 år og det ikke funnet åpenbare avvik eller feil, anbefales det likevel generelt en kontroll av anlegget. Elkontroll av bolig kan i mange tilfeller gi billigere forsikring. Normal kontrollfrekvens er hvert femte år

## Branntekniske forhold

*Dette er en forenklet kontroll begrenset til de spørsmål som fremkommer under. Tilstandsgraden er basert på retningslinjer til disse spørsmålene i bransjestandarden NS3600. Dette kan ikke sammenlignes med en fullstendig kontroll av branntekniske forhold av offentlig myndighet, eller en vurdering av boligens branntekniske forhold eller prosjektering fra en rådgiver med spesialkompetanse. En bygnings sakkyndig har verken kompetanse til å gi slik veiledning eller lov til å foreta en slik kontroll.*

*Tilstandsgraden er vurdert ut fra den forenklete og begrensede kontrollen. Det kan være feil og mangler om branntekniske forhold som en slik forenklet undersøkelse ikke vil avdekke. Vær derfor oppmerksom på denne risikoen, og søk videre veiledning eller rådgivning.*

1. Er det mangler for brannslukningsutstyr i boligen iht. forskriftskrav på søknadstidspunktet, men minst Byggeforskrift 1985?  
**Nei**
2. Er det skader på brannslukkingsutstyr eller er apparatet eldre enn 10 år?  
**Nei**
3. Er det mangler på røykvarsler i boligen iht. forskriftskrav på søknadstidspunktet, men minst Byggeforskrift 1985?  
**Nei**
4. Er det skader på røykvarslere?  
**Nei**

# Bygninger på eiendommen

## Bod



**Anvendelse**

**Byggeår**

**Kommentar**

**Standard**

**Vedlikehold**

# Arealer, byggetegninger og brannceller

Standard gjeldende fra 01.01.2024

Arealmålinger og arealoppsett er basert på Norsk standard 3940:2023 Areal- og volum-beregninger av bygninger. Arealet gjelder for tidspunktet da boligen ble målt

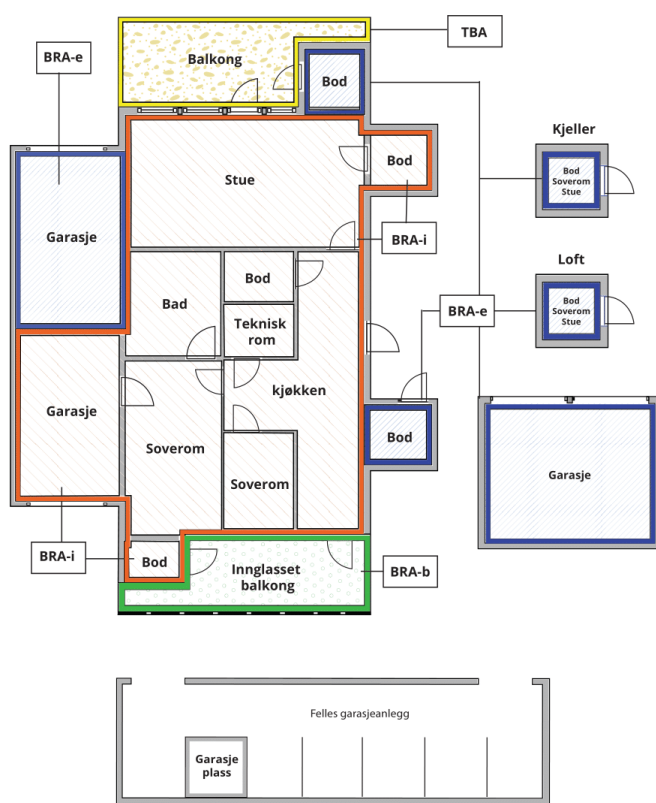
## Hva er måleverdig areal?

Arealet i rommet må ha minst 1,90 m fri høyde over gulvet og minst bredde på 0,60 m. Et loft med skråtak vil for eksempel bare få registrert målbart areal der høyden er minst 1,90 m og bredden minst 0,60 m. Rommet må ha dør eller luke og gangbart gulv.

## Hva er bruksareal?

**BRA = BRA-i + BRA-e + BRA-b**

Bruksarealet for bygningen er bruttoarealet minus arealet som opptas av yttervegger.



Carport og/eller garasjeplass i felles garasjeanlegg er ikke måleverdig areal

Internt bruksareal (BRA-i)	Arealet innenfor boenheten(e)
Eksternt bruksareal (BRA-e)	Arealet av alle rom utenfor boenheten(e) og som tilhører denne, slik som for eksempel bod
Innglasset balkong mv (BRA-b)	Arealet av innglasset balkong, veranda eller altan når denne er tilknyttet boenheten(e)
Terrasse- og balkongareal (TBA)	Arealet av terrasser, åpne balkonger og åpen altan tilknyttet boenheten(e)

Gulvareal (GUA)  
Er sum av BRA (bruksareal) og ALH (areal med lav takhøyde).

Areal med lav takhøyde (ALH) er ikke måleverdig areal, som skyldes skråtak og lav himlingshøyde.

GUA kan opplyses i markedsføring der det er aktuelt for den konkrete boligen og kun sammen med BRA-i, for eksempel der gulvflaten har en verdi og har funksjon ved møblering og bruk av rommene. Ikke innredet areal som kaldloft, måles og oppgis normalt ikke.

## Arealet kan ikke alltid fastsettes nøyaktig

Areal kan være komplisert eller umulig å måle opp nøyaktig fordi det er vanskelig å fastslå tykkelsen på innervegger, skjevheter i og utforming av bygningskonstruksjoner som karnapp, buer og vinkler som ikke er rette, åpne rom over flere etasjer og så videre.

Eiendommens markedsverdi kan ikke baseres på en matematisk beregning basert på antall kvadratmeter opplyst i rapporten. Opplysninger om areal kan altså ikke alene benyttes for å beregne eiendommens verdi.

## Den bygningsakkyndige kan avdekke eventuelle bruksendringer og avvik i branncelleinndeling

Den bygningsakkyndige ser på byggetegninger hvis de er tilgjengelige og dette er en del av oppdraget, og vurderer bruken av boligen opp mot tegningene. Hvis den bygningsakkyndige avdekker at en bolig ikke ser ut til å være delt opp i brannceller etter kravene i byggeteknisk forskrift på befaringstidspunktet, skal det opplyses om dette.

Reglene om bruksendring og brannceller kan være kompliserte. Søk videre faglige råd om rapporten ikke gir deg svar. Den bygningsakkyndige kan ikke vurdere og svare på alle spørsmål, og kan heller ikke vite om kommunen kan gi unntak for kravene som gjelder. [Vil du vite mer?](#)

## Om brannceller

En branncelle er hele eller avgrensede deler av en bygning hvor en brann fritt kan utvikle seg uten at den kan spre seg til andre bygninger eller andre deler av bygningen i løpet av en fastsatt tid.

## Om bruksendring

Bruksendring er å endre bruken av et rom fra en tillatt bruk til en annen. Dette kan kreve søknad og tillatelse, for eksempel hvis du endrer et rom fra bod til soverom eller arbeidsrom, eller hvis du endrer en bolig til to separate boliger.

Rom for varig opphold har krav til takhøyde, romstørrelse, rømningsvei og lysforhold som må være oppfylt. Du kan søke kommunen om unntak for kravene, men kan ikke regne med å få unntak for krav som går på helse og sikkerhet, for eksempel krav til rømningsvei.

Bruksendring som krever godkjenning, og som ikke er søkt bruksendret, er ulovlig. Kommunen kan etter plan- og bygningsloven kapittel 32 forfølge overtredelser. Kommunen kan pålegge deg å avslutte den ulovlige bruken, eventuelt å rette eller tilbakeføre rommet til godkjent bruk.

# Arealer

## Selveierleilighet (i blokk)

### Ny arealstandard

Etasje	Bruksareal BRA m <sup>2</sup>			SUM	Terrasse- og balkongareal (TBA)
	Internt bruksareal (BRA-i)	Eksternt bruksareal (BRA-e)	Innglasset balkong (BRA-b)		
Etasje	72			72	40
<b>SUM</b>	<b>72</b>				<b>40</b>
<b>SUM BRA</b>	<b>72</b>				

### Romfordeling

Etasje	Internt bruksareal (BRA-i)	Eksternt bruksareal (BRA-e)	Innglasset balkong (BRA-b)
Etasje	Entré / gang / bod, Soverom , Bad/vaskerom , Soverom 2, Stue/kjøkken		

### Kommentar

I tillegg til beskrevet areal opplyser eier/kunde at dagens praksis er at følgende er disponibelt/tilhørende leiligheten:

- a. Parkering på felles tomt.
- b. Bod i frittstående bygning ved parkering.

## Lovlighet

### Byggetegninger

Det foreligger godkjente og byggemeldte tegninger, som stemmer med dagens bruk

*Kommentar:*

### Brannceller

Er det påvist synlige tegn på avvik i branncelleinndeling ut ifra dagens byggt teknisk forskrift?

Ja  Nei

### Nyere håndverkstjenester

Er det ifølge eier utført håndverkstjenester på boligen siste 5 år?

Ja  Nei

### Krav for rom til varig opphold

Er det påvist avvik i forhold til rømningsvei, dagslysflate eller takhøyde?

Ja  Nei

*Kommentar:*

## Bod

### Ny arealstandard

Etasje	Bruksareal BRA m <sup>2</sup>			SUM	Terrasse- og balkongareal (TBA)
	Internt bruksareal (BRA-i)	Eksternt bruksareal (BRA-e)	Innglasset balkong (BRA-b)		
Etasje		5		5	
<b>SUM</b>		<b>5</b>			
<b>SUM BRA</b>	<b>5</b>				

## Romfordeling

Etasje	Internt bruksareal (BRA-i)	Eksternt bruksareal (BRA-e)	Innglasset balkong (BRA-b)
Etasje		Bod	

## Total fordeling mellom P-ROM og S-ROM

Tabellen under viser fordelingen av P-ROM og S-ROM etter veiledningen til NS 3940: 2012. Dette er til informasjon og til sammenligning. Tallene er omtrentlige, kan avvike fra faktiske målinger og er ikke juridisk bindende

	P-ROM( m2)	S-ROM( m2)
Selveierleilighet (i blokk)	68	4
Bod	0	0

# Befarings - og eiendomsopplysninger

## Befaring

Dato	Til stede	Rolle
03.1.2025	Odd Schive Kiperberg	Takstingeniør
	Steven Solvig	Kunde

## Matrikkeldata

Kommune	gnr.	bnr.	fnr.	snr.	Areal	Kilde	Eieforhold
1146 TYSVÆR	59	130		13	0 m <sup>2</sup>	IKKE OPPGITT (Ambita)	Ikke relevant

### Adresse

Melkevikvegen 42

### Hjemmelshaver

Roda Kathrine Gjesdal, Solvig Steven

## Eiendomsopplysninger

### Tinglyste/andre forhold

Interesserte bør gjennomgå vedtekter o.l. for å gjøre seg kjent med evt. vedlikeholdsansvar som medfølger seksjonen. Normalt sett er utvendige felles bygningsdeler under sameiets vedlikeholdsansvar, men i noen tilfeller kan det være vedtatt at eier av seksjon har selvstendig vedlikeholdsansvar for bytte av vinduer, dører mm.

Spesielt i tilfeller der hvor seksjonen skiller seg fra andre seksjoner med f.eks. størrelse, tilbygg, innglassing e.l. er det ikke uvanlig at seksjonen har selvstendig vedlikeholdsansvar for dette (les terrasse).

## Siste hjemmelsovergang

Kjøpesum	År
2 200 000	2018

# Kilder og vedlegg

## Dokumenter

Beskrivelse	Dato	Kommentar	Status	Sider	Vedlagt
Egenerklæring		Interesserte må gjøre seg kjent med evt. erklæringen. Det er naturlig at eier kjenner til en del problematikk og evt. utbedringer som ikke blir nevnt i rapport.	Ikke gjennomgått		Nei

# Forutsetninger

## Tilstandsrapportens avgrensninger

### STRUKTUR OG REFERANSENIVÅ

• Rapporten baserer seg på krav i forskrift til avhendingslova (tryggere bolighandel). Rapportens omfang, struktur, metode og begrepsbruk følger i hovedsak Norsk Standard NS 3600:2018 (teknisk tilstandsanalyse ved omsetning av bolig), samt Takstbransjens retningslinjer ved tilstandsrapportering for boliger og Takstbransjens retningslinjer for arealmåling.

• Bygningssakkyndig er ikke ansvarlig for tilbakeholdt eller uriktig informasjon, som har betydning for tilstandsvurderingen. Rapporten beskriver avvik, det vil si en tilstand som er dårligere enn referansenivået. Rapporten vil normalt ikke fremheve positive sider ved boligen ut over det som fremgår av tilstandsgradene.

• For anbefalte tiltak ved TG2 og TG3 må du vurdere om tiltakene er nødvendige og lønnsomme. Hva det vil koste å utbedre rom eller bygningsdeler vil avhenge av registrerte avvik og tiltak som kommer frem i rapporten. Anslaget er gitt på generelt grunnlag basert på prisintervaller. Anslaget må ikke forveksles med en konkret vurdering og tilbud fra en entreprenør eller håndverker. Utbedringskostnadene vil også avhenge av personlige preferanser og markedspris på materialer og tjenestetyper.

• Vurdering mot byggeår  
Den bygningssakkyndige vil vurdere boligen mot hvordan det var vanlig å bygge og regler som gjaldt da bygningen ble oppført (søknadstidspunktet). Noen rom og bygningsdeler slik som bad og vaskerom, og forhold som gjelder sikkerhet mot brann, rekkverk og trapper osv., vil den bygningssakkyndige vurdere mot dagens regelverk. Etter dagens regelverk vil disse kunne få en tilstandsgrad 2 eller 3 uten at det nødvendigvis er krav om at avviket må utbedres.

### PRESISERINGER

Tilstandsrapporten gjelder hovedbygget. Tilleggsbygninger, som for eksempel garasje, gis kun en enkel beskrivelse.

Avvik er vurdert ut fra tekniske forskrifter på godkjenningstidspunktet for bygget. Noen bygningsdeler er vurdert etter gjeldende teknisk forskrift på befaringstidspunktet. Dette gjelder blant annet:

i. våtrom (bad, vaskerom) og andre fuktutsatte rom

ii. forhold knyttet til brann, rømming, sikkerhet, for eksempel rekkverkhøyder/åpninger, ulovlige bruksendringer, brannceller osv.

• For skjulte konstruksjoner, som vann og avløp uten dokumentasjon, er kvalitet og alder vurdert.

• Fastmonterte installasjoner, for eksempel innfelt belysning og høyttalere, skal ikke demonteres for å sjekke dampsperran bak. Dette er av hensyn til bygningssakkyndiges kompetanse og risikoen for skade.

• Kontroll av fukt i konstruksjonen ved hulltaking i bad og vaskerom (våtrom), rom under terreng (kjelleretasje, underetasje og sokkeletasje) eller andre bygningsdeler, skal skje etter eiers aksept. Hulltaking av våtrom og rom under terreng kan i visse tilfeller unnlates (ref. forskrift til avhendingslova).

• Kontroll av romfunksjoner for P-ROM blir bare utført når det ikke foreligger godkjente og byggemeldte tegninger, eller når tegninger ikke stemmer med dagens bruk.

• Bygningssakkyndig gir en forenklet vurdering av branntekniske forhold og elektriske installasjoner i boligen hvis det er mer enn fem år siden siste el-tilsyn. Ved behov for grundigere undersøkelser, kan bygningssakkyndig anbefale boligkjøper ta kontakt med offentlige myndigheter eller en kvalifisert elektrofaglig fagperson.

### TILLEGGSUNDERSØKELSER

Etter avtale med eier kan tilstandsanalysen utvides til også å omfatte tilleggsundersøkelser utover minimumskravet i forskriften.

### BEFARINGEN

Rapporten gir en vurdering av byggverk og bygningsdeler som bygningssakkyndig har observert, og som fremkommer av forskrift til avhendingslova. Rapporten er likevel ingen garanti for at det ikke kan finnes skjulte feil, skader og mangler. NS 3600:2018 (teknisk tilstandsanalyse ved omsetning av bolig) har undersøkelsesnivå 1 til 3, hvor nivå 1 er det laveste og basert på visuell observasjon. Rapporten er basert på undersøkelsesnivå 1, med noen få unntak: våtrom og rom under terreng.

I praksis betyr dette at:

• befaringen skal begrenses til kun visuelle observasjoner på tilgjengelige flater uten fysiske inngrep (f.eks. riving).

• flater som er skjult av snø eller på annen måte ikke er tilgjengelige eller skjult, blir ikke kontrollert.

• det blir ikke utført funksjonsprøving av bygningsdeler, som isolasjon, piper, ventilasjon, elektrisk anlegg, osv.

• det gis ikke en vurdering av boligens tilbehør, hvite- og brunevarer og annet inventar. Dette gjelder også integrert tilbehør.

• inspisering av yttertak er basert på det som er synlig, normalt på innsiden fra loftet og utvendig fra stige/bakkenivå. I en del situasjoner er det ikke sikkerhetsmessig forsvarlig å undersøke taket fra utsiden, og da vil vurderingen være basert på alder og materialer.)

• stikkprøvetakninger er tilfeldig valgt og kan innebære kontroll under overflaten med spiss redskap eller lignende.

### UTTRYKK OG DEFINISJONER

• Referansenivå: kravet til bygningsdelen eller rommet på byggetidspunktet.

• Tilstand: byggverkets eller bygningsdelens tekniske, funksjonelle eller estetiske status på et gitt tidspunkt.

• Symptom: forhold som gir indikasjon på hvilken tilstand et byggverk eller en bygningsdel befinner seg i. Benyttes ved beskrivelse av avvik og alder.

• Skadegjørere: i hovedsak råte, sopp og skadedyr.

• Fuktsøk: overflatesøk med egnet søkeutstyr som fuktindikator eller visuelle observasjoner.



# Forutsetninger

•Fuktmåling: måling av fuktinnhold i materiale eller i bakenforliggende konstruksjon ved bruk av egnet måleutstyr, blant annet hammerelektrode og pigger.

•Hulltaking: boring av hull for inspeksjon og fuktmåling i risikoutsatte konstruksjoner, primært i tilstøtende vegger til bad, utforede kjellervegger og eventuelt i oppforede kjellergulv.

•Normal slitasjegrad: forventet slitasje av materiale i overflaten som er basert på enkle visuelle observasjoner. Kan vurderes sammen med bygningsdelens alder.

•Forventet gjenværende brukstid: anslått tid et byggverk eller en del av et byggverk vil kunne tjene sitt formål (NS 3600:2018, termer og definisjoner punkt 3.9).

## AREALBEREGNING FOR BOENHETER

•Areal fastsettes etter Forskrift til avhendingsloven og Norsk Standard 3940 Areal- og volum-beregninger av bygninger fra 2023.

•Areal oppgis i hele kvadratmeter i rapporten, og gjelder for det tidspunkt oppmålingen fant sted.

•Bruksareal (BRA) er det måleverdige arealet som er innenfor omsluttete vegger målt i gulvhøyde (bruttoareal minus arealet som opptas av yttervegger). I tillegg til gulvhøyde gjelder regler om fri bredde for at arealet skal være måleverdig, med betydning for BRA av for eksempel loft med skråtak. BRA består av internt bruksareal (BRA-i), eksternt bruksareal (BRA-e) og innglasset balkong mv (BRA-b). Terrasse- og balkongareal (TBA) opplyses der tilstandsrapporten skal benyttes i boligomsetningen og der det er aktuelt. I tillegg kan gulvareal (GUA) og areal med lav takhøyde (ALH) opplyses sammen med BRA der det er aktuelt og en del av oppdraget. Rom skal ha atkomst og gangbart gulv for å kunne regnes som BRA/måleverdig areal.

•Arealet måles og oppgis dersom arealet oppfyller krav til måleverdighet, slik som at arealet må ha minst en bredde på 0,6m og minst en høyde på 1,9 m osv. Et rom kan være i strid med teknisk forskrift og mangle godkjenning hos kommunen for den aktuelle bruken, uten at dette får betydning for om arealet måles og oppgis i tilstandsrapporten. Når arealet måles tas det ikke hensyn til om arealet er lovlig oppført eller om bruken er lovlig, bruksendringer, lysforhold eller andre sikkerhetsmangler.

•Eiendommens markedsverdi kan ikke baseres på en rent matematisk beregning i forhold til antall kvadratmeter opplyst i rapporten. Opplysninger om areal kan altså ikke alene benyttes for beregning av eiendommens verdi.

•Rom som ligger utenfor boenheten, men som eier har påvist og/eller opplyst at tilhører boenheten, er oppmålt og inkludert i BRA-e. Det er ikke fremvist dokumentasjon på at rommet tilhører boenheten, med mindre dette er angitt særskilt. Rom utenfor boenheten kan omdisponeres av borettslaget/sameiet og dette kan påvirke boligens BRA. Vær oppmerksom på at NS 3940:2023 og eierseksjonsloven har ulik definisjon av fellesareal. Ved arealmåling gjelder NS 3940:2023 som definerer fellesareal slik: "Delen av bygning som brukes av to eller flere bruksenheter eller til bygningens forvaltning, drift eller vedlikehold.

•I en overgangsperiode skal rapporter som benyttes i boligomsetningen eller dersom det er en del av oppdraget også opplyse om fordelingen mellom P-ROM og S-ROM med utgangspunkt i definisjonene som fremkommer av veiledningen til Norsk Standard 3940 Areal- og volum-beregninger av bygninger fra 2012. Fordelingen mellom P-ROM og S-ROM er basert på veiledningen og bygningssakkyndiges eget skjønn. P-ROM er

måleverdige rom som benyttes til kort eller langt opphold. S-ROM er måleverdige rom som benyttes til lagring, og tekniske rom. Bruken av et rom på befaringstidspunktet har betydning for om rommet defineres som P-ROM eller S-ROM. Dette betyr at rommet både kan være i strid med teknisk forskrift og mangle godkjenning i kommunen for den aktuelle bruken, uten at dette vil få betydning for valg av arealkategori.

•Se øvrig informasjon om areal i rapporten, Norsk Standard 3940 (2012 og 2023) og veiledningen til disse.

## PERSONVERN

Verdi, takstingeniøren og takstforetaket behandler personopplysninger som takstingeniøren trenger for å kunne utarbeide rapporten. Personvernerklæring med informasjon om bruk av personopplysninger og dine rettigheter finner du her [Personvernerklæring - iVerdi](#)

Iht. SINTEF Byggforsk er normal levetid for de fleste elementer i et bygg 20-40 år. Våtrom har levetid opptil 20-30 år. Det må påregnes svikt iht. forventet levetid, samt merke seg at levetiden varierer, slik noen bygningsdeler varer lengre og andre kortere.